

PODER JUDICIAL DE TUCUMÁN

CENTRO JUDICIAL CAPITAL

FISCALIA DE INSTRUCCION ESPECIALIZADA EN DELITOS DE ROBOS Y HURTOS I

Firmado digitalmente por: ZELAYA
Cristian Manuel
Fecha y hora: 28.12.2021
11:10:44

ACTUACIONES N° 31274/2018



H106043730251

SEGUNDO CUERPO
CON REQUERIMIENTO DE
ELEVACIÓN A JUICIO
DE FECHA 10/05/2018

FECHA DEL HECHO: 20/05/2018

MESA DE ENTRADAS N°: 31274/2018

COMISARIA INTERVENIENTE / OTRO:

ACUSADO

PAZ,LUCAS FACUNDO

DELITO

LESIONES CULPOSAS AGRAVADAS EN SU MINIMUM
(Art. 94, segundo párrafo del C.P)

VICTIMA


NUÑEZ,SOLEDAD ANDREA

FISCAL

SECRETARIO/A

DR. DIEGO ALEJO LÓPEZ AVILA DR. GUILLERMO TAYLOR Y DRA. NAYLA DIP

N°	PARTES	DOMICILIO
Juez de Instrucción:		IV° NOMINACIÓN
Defensor Dr.:	DR. ALFREDO ANTONIO MEDINA	C. N. N° 3147
Quadrante:	DRA. NORMA SILVANA BARRA	C. N. N° 1184
Autor Civil:		
2° Civil		
Responsable		





P106040000180845



PODER JUDICIAL DE TUCUMAN
CENTRO JUDICIAL CAPITAL

**FISCALIA DE INSTRUCCION ESPECIALIZADA EN
DELITOS DE ROBOS Y HURTOS I**

SEGUNDO CUERPO

FECHA DEL HECHO: 20/05/2018
MESA DE ENTRADAS N°: 31274/2018
COMISARIA INTERVENIENTE / OTRO:
SUMARIO / OTRO:

ACUSADO

FAZ LUCAS FACUNDO

DELITO

LESIONES CULPOSAS ART. 94

VICTIMA

NUÑEZ SOLEDAD ANDREA

FISCAL DR. DIEGO ALEJO LÓPEZ AVILA SECRETARIO/A DR. GUILLERMO TAYLOR Y DRA. NAYLA DIP

N°	PARTES	DOMICILIO
Juez de Instrucción:		
Defensor Dr.:		
Quinto Centro:		
Acto Civil:		
3° Civil		
Responsable:		





Sanatorio 9 de Julio s.a.

25 de Mayo 372 - Tel: 4504504 - Fax: 4504505/543
(4000) San Miguel de Tucumán

1-1-305011

08/08/2018

Paciente: NUÑEZ ANDREA

EDAD: 44

Tel:...

D.N.I.: 23855946

O. Soc.: 790-PROVINCIA ART

Plan/Afil.: -

Peso

0.00

U
T
I

Diagnóstico 1: IPPB PIERNA IZQUIERDA

Diagnóstico 2: POLITRAUMATISMO

Diagnóstico 3: AMPUTACION SUPRACONDILEA IZQUIERDA

Diagnóstico 4:

Ant. Patológicos:

E. gral.: REGULAR ESTADO GENERAL, PALIDA, COLABORA, LUCIDA, AFEBRIL HACE 24 HS, AYER SE TOMO CULTIVOS. SE CAMBIO VIA CENTRAL. EXTUBADA HACE 24 HS CON BUENA MECANICA

SNC Sensorio: LUCIDO

ECG:

Ramsay: - ANSIOSO Y/O AGITADO

Foco Motor: IMPOSIBILIDAD DE MOVILIDAD DE M. SUP DERECHO- PARESIA?

Pupilas: REACTIVAS

OTROS: HIPERDINAMICA

HEMODINAMIA

TAM/MIN

TAM/MAX 100/70

F. CARD. 100

PVC

TAM

MONITOREO INVASIVO N

INOTROPICOS:

Diuresis: 2600

en 24

Horas

Filtro Cardíaco:

SINUSAL

RESPIRATORIO SEMIOLOGIA: RONCUS EN AMBOS CAMPOS MAS BASES, TOS CON ESCASA ESPECTORACION. APOYO DE OXIGENO

Frecuencia Respiratoria: 20

Mecánica Respiratoria: BUENA

A de Secre. SI

Saturación: 97

KTR: N

Drenaje P. NC

PC-PS:

Fio2: 0.28

Sedación:	DROGA	DOSIS
	DROGA	DOSIS
	DROGA	DOSIS
	DROGA	DOSIS

Tubo Endotraqueal

Posición:

Presión:

Canula traqueostomía: NO

ABDOMEN SEMIOLOGIA: ABDOMEN BLANDO LEVEMENTE DISTENDIDO CON RHA+++ DIARREA SE INDICA DIETA ASTRINGENTE VIA ORAL

Alimentación Oral: S

Alimentación Enteral: S c/día

Fórmula

Toler.

Alimentación Parenteral: N

Calorías:


Albuminemia: Albumina: NO Acucheck Max:

Min:

PROFILAXIS TEP: S

MIEMBROS SEMIOLOGIA: EDEMAS, HEMATOMAS BRAZO DERECHO, AUMENTO DEL TAMAÑO. SOLICITO DOPPLER VENOSO

Anticoagulación: N		RIN:			
ANTIBIOTICOS	DROGA	DOSIS	DÍAS	PLAN	
	MEROPENEM				
	AMIKACINA				
	LINEZOLID				
CULTIVOS	TIPO	FECHA	GERMEN	AMBGRAMA	
		11			
		11			
		11			
CATETER VIA CENTRAL-		LUGAR: SUBCLAVIA	DÍAS: 1	EST.: BUENO	
CATETER VIA HEMODIALISIS-		LUGAR:			





Sanatorio 9 de Julio s.a.

25 de Mayo 372 - Tel: 4504504 - Fax: 4504505/543
(4000) San Miguel de Tucumán

Evolución

Historia Clínica: 0001-00305011

Día: / /

U
T
I

PACIENTE: NUÑEZ ANDREA

EDAD: 44

DNI.: 23855946

O. SOCIAL: 790 PROVINCIA ART

Tel.: 3814547232/4287131

Plan/Afil.: -

PEDIDO DE RAYOS X (PARA 08/06/2018 08:40)

SE SOLICITA PEDIDO AL SERVICIO DE RADIOLOGIA, PACIENTE NUÑEZ ANDREA DNI 23855946 POR:

1 X RADIOGRAFIA DE TORAX - INTERNADOS

PROFESIONAL: Dr. J. VILLAFUERTE JARA RYAN

08/06/18 10:53

SERVICIO DE CIRUGIA

PACIENTE CURSANDO POSOPERATORIO DE AVENAMIENTO PLEURAL POR NEUMOTORAX TRAUMATICO ACTUALMENTE SIN DRENAJE, CON NEUMOTORAX G1 ANTERIOR. ESTABLE, AFEBRIL, CON APARMAETROS CONSERVADOS, TAQUIPNEICA LEVE, CON ABUNDANTES SECRECIONES DE VIA AEREA Y REGULAR A BUEN MANEJO DE MISMAS. SIN INDICACION ACTUALMENTE DE DRENAR NEUMOTORAX ACTUALMENTE.

PROFESIONAL: MED-9555 / KATSINI BARBOSA ALEXIS...

08/06/18 11:14

NUTRICION

PACIENTE CON DX DE POLITRAUMA CON TEC LEVE + NEUMOTORAX IZQUIERDO. COMPLICADA CON SHOCK SEPTICO POR INFECCION DE PARTES BLANDA. RECIBIENDO SOPORTE NUTRICIONAL MIXTO. NE CON FORMULA POLIMERICA ESPECIFICA PARA DBT. CON REGULAR TOLERANCIA DIGESTIVA. CON DEPOSICIONES DIARREICAS. + DIETA VIA ORAL CON MINIMA INGESTA. PLAN: SE PROGRESA DIETA VIA ORAL ASTRINGENTE. SE DISMINUYE VELOCIDAD DE INFUSION PARA DISMINUIR EPISODIOS DIARREICOS. BAJO CONTROL EVOLUTIVO.

PROFESIONAL: MED-6565 / SCHILMAN RICARDO

08/06/18 11:16

SE REALIZAN MOVILIZACIONES PASIVAS Y ASISTIDAS DE MM PASAJE DE SUPINO A SEDENTE EN EL BORDE DE LA CAMA KINESIOTERAPIA RESPIRATORIA Y ESTIMULACION DE LA TOS

PROFESIONAL: FIS-652 / CRUZ ESTEBAN

08/06/18 18:44

PCTE LUCIDA, COLABORA CON TTO, SE REALIZA MOV. ACTIVAS LIBRES, ASISTIDAS, PASAJE DE SUPINO A SEDENTE, TOILETTE BRONQUIAL.

PROFESIONAL: FIS-642 / BURGOS EUGENIA

09/06/18 00:01

Paciente en regular estado general, con diagnóstico de politraumatismo con TEC leve, fractura de pierna izquierda complicado por shock séptico por infección de partes blandas y necesidad de amputación supracondílea izquierda, en postoperatorio.



Sanatorio 9 de Julio s.a.

25 de Mayo 372 - Tel: 4504504 - Fax: 4504505/543
(4000) San Miguel de Tucumán

Evolución

Historia Clínica: 0001-00305011

Día: / /

U
T
I

PACIENTE: NUÑEZ ANDREA

EDAD: 44

DNI.: 23855946

O. SOCIAL: 790 PROVINCIA ART

Tel.: 3814547232/4287131

Plan/Afil.: -

Evoluciona vigil, conectada, con debilidad muscular global del paciente crítico, edematizada por hipoalbuminemia y sepsis. Afebril. Con dieta oral y enteral.

Compensada hemodinámicamente, normotensa, sin necesidad de vasopresores, R1 y R2 presentes, sin R3. Normovolemia.

Adecuada mecánica ventilatoria, con necesidad de O2 suplementario por bigotera, hipoventila zonas de decúbito.

Estertores bronquiales y rales subcrepitantes.

Abdomen blando, depresible, indoloro, ruidos hidroaéreos presentes, con adecuado ritmo diurético.

Miembro con edemas, muñón izquierdo con apósitos secos, no refiere dolor. Refieren traumatólogos que la herida emite secreciones levemente turbias, bajo seguimiento.

ATB: meropenem + amikacina + linezolid

** Pendiente resultado de cultivos.

PROFESIONAL: MED-6508 / PEREZ VALDEZ CARLOS



Sanatorio 9 de Julio s.a.

25 de Mayo 372 - Tel: 4504504 - Fax: 4504505/543
(4000) San Miguel de Tucumán

1-1-305011

09/06/2018

Paciente: NUÑEZ ANDREA

EDAD: 44

Tel:...

D.N.I.: 23855946

O. Soc.: 790-PROVINCIA ART

Plan/Afil: -

Peso

0.00

U
T
I

Diagnóstico 1: PO DE AMPUTACIÓN SUPRACONDILEA IZQUIERDA

Diagnóstico 2: POLITRAUMATISMO

Diagnóstico 3:

Diagnóstico 4:

Ant. Patológicos: ACCIDENTE DE TRANSITO

E. gral.: PACIENTE LUCIDA, DESCOMPLEJIZADA, COMPENSADA HEMODINAMICAMENTE

SNC Sensorio: LUCIDO

ECG: SINUSAL

Ramsay: II - COOPERADOR, ORIENTADO Y TRANQUILO

Foco Motor: NO

Pupilas: IR

OTROS:

HEMODINAMIA

TAM/MIN 110/69

TAM/MAX 126/90

F. CARD. 92

PVC

TAM 84

MONITOREO INVASIVO N

INOTROPICOS:

Diuresis: 3800 CC

en 24

Horas

Ritmo Cardíaco:

REGULAR

RESPIRATORIO SEMIOLOGIA: MURMULLO VESICULAR CONSERVADA

Frecuencia Respiratoria: 18

Mecánica Respiratoria: BUENA

A. de Secre. NO

Saturación: 96

KTR: N

Drenaje P. NO

PC-PS:

Fio2:

Sedación:

DROGA

DOSIS

Tubo Endotraqueal

Posición:

Presión:

DROGA

DOSIS

DROGA

DOSIS

Canula traqueostomía: NO

ABDOMEN SEMIOLOGIA: BLANDO, DEPRESIBLE, INDOLORO, RHA+, CON EPISODIO DE DIARREA

Alimentación Oral: N

Alimentación Enteral: S c/día

Fórmula

Toler.

Alimentación Parenteral: N

Calorías:

Min:

PROFILAXIS TEP: N

Albuminemia: Albumina: NO Acucheck Max:

MIEMBROS SEMIOLOGIA: HEMATOMA EN MIEMBRO SUPERIOR DERECHO, EDEMA DE MIEMBRO, MOJON CON SECRECION SEROHEMATICA, MOJA GASAS

Anticoagulación: N

RIN:

ANTIBIOTICOS

DROGA
LINEZOLID
AMIKACINA

DOSIS

DÍAS

PLAN

CULTIVOS

TIPO

FECHA

GERMEN

AMGRAMA

CATETER VIA CENTRAL-

LUGAR: SUBCLAVIA

DÍAS:

EST.:

CATETER VIA HEMODIALISIS- LUGAR:

140



Sanatorio 9 de Julio s.a.

25 de Mayo 372 - Tel: 4504504 - Fax: 4504505/543
(4000) San Miguel de Tucumán

Evolución

Historia Clínica: 0001-00305011

Día: / /

U
T
I

PACIENTE: JUÁREZ ANDREA

EDAD: 44

DNI.: 23855946

O. SOCIAL: 790 PROVINCIA ART

Tel.: 3814547232/4287131

Plan/Afil.: -

09/06/18 17:46

O Y T:

SE REALIZA CURACION DE HERIDA DE MUÑON, COMPRESAS MOJADAS MODERADAMENTE CON LIQUIDO SEROHEMATICO, CURACION PLANA, SE CUBRE CON COMPRESAS ESTERILES, EN PLAN QUIRURGICO PARA PLASTICA DE MUÑON EL DIA MARTES, EN CONTROL EVOLUTIVO

PROFESIONAL: MED-7919 / JUAREZ ARNALDO RENE

09/06/18 20:57

TURNO NOCHE: Paciente de 44 años de edad, internada con diagnostico de pit tec leve, fractura de pierna izquierda ,con mala evolucion de pierna izquierda por infeccion grave de partes blandas que requirio amputacion supracondilea izquierda.
Evoluciona lucida , clinica y hemodinamicamente estable.

ATB: MEROPENEM + AMIKACINA + LINEZOLID

PROFESIONAL: MED-7659 / NAHAS PEDRO FEDERICO

09/06/18 21:22

PACIENTE EN POP DE AMPUTACION SUPRACONDILEA DE MII EN REGULAR ESTADO, LUCIDA, AFEBRIL, SIN ARM, SE ALIMENTA EN ESPERA DE DOPPKLER DE MSD SUGUN MANIFIESTA LA FLIA, QUE PRESENTA HEMATOMA EN BRAZO Y ANTEBRAZO.

PROFESIONAL: MED-4455 / SOCOLSKY DARIO





Sanatorio 9 de Julio s.a.

25 de Mayo 372 - Tel: 4504504 - Fax: 4504505/543
(4000) San Miguel de Tucumán

1-1-305011

10/06/2018

Paciente: NUÑEZ ANDREA

EDAD: 44

Tel:...

D.N.I.: 23855946

O. Soc.: 790-PROVINCIA ART

Plan/Afil.: -

Peso

0.00

U
T
I

Diagnóstico 1: PLT

Diagnóstico 2: AMPUTACION SUPRACONDILEA IZQUIERDA

Diagnóstico 3:

Diagnóstico 4:

Ant. Patológicos:

E. gral: REGULAR ESATDO GENERAL, PALIDA, SUDOROSA

SNC Sensorio: LUCIDO

ECG:

Ramsay: -- NO REGISTRA

Foco Motor:

Pupilas:

OTROS: RESPONDE A ORDENES, COLABORA CON EL EXAMEN

HEMODINAMIA

TAM/MIN 90

TAM/MAX 130

F. CARD. 82

PVC

TAM

MONITOREO INVASIVO N

INOTROPICOS:

Diuresis: 3800

en 24

Horas

Ritmo Cardíaco:

A DOS TIEMPOS

RESPIRATORIO SEMIOLOGÍA: HIPOVENTILACION BIBASAL

Frecuencia Respiratoria: 23

Mecánica Respiratoria: BUENA

A. de Secre. NO

Saturación: 96

KTR: N

Drenaje P. NO

PC-PS:

Fío2: 0.21

Sedación:

DROGA

DOSIS

Tubo Endotraqueal

Posición:

Presión:

DROGA

DOSIS

DROGA

DOSIS

Canula traqueostomía: NO

ABDOMEN SEMIOLOGÍA: BLANDO, DEPRESIBLE

Alimentación Oral: N

Alimentación Enteral: N c/día

Fórmula

Toler.

Alimentación Parenteral: N

Calorías:

Min:

PROFILAXIS TEP: N

Albuminemia:

Albumina: NO Acucheck Max:

MIEMBROS SEMIOLOGÍA: EDEMATIZADOS, EQUIMOSIS EXTENSA EN BRAZO Y ANTEBRAZO DERECHO, MUÑON MIEMBRO INFERIOR IZQUIERDO CUBIERTO CON VENDAJE LIPIOS Y SECOS

Anticoagulación: N

RIN:

ANTIBIOTICOS

DROGA

DOSIS

DÍAS

PLAN

MEROPENEM

LINEZOLID

AMIKACINA

CULTIVOS

TIPO

FECHA

GERMEN

AMBGRAMA

CATETER VIA CENTRAL-

LUGAR:

DÍAS:

EST.:

CATETER VIA HEMODIALISIS- LUGAR:



 Sanatorio 9 de Julio s.a. 25 de Mayo 372 - Tel: 4504504 - Fax: 4504505/543 (4000) San Miguel de Tucumán	Evolución	U T I
	Historia Clínica: 0001-00305011 Día: / /	
PACIENTE NUÑEZ ANDREA		EDAD: 44 DNI.: 23855946
O. SOCIAL: 790 PROVINCIA ART	Tel.: 3814547232/4287131	Plan/Afil.: -

10/06/18 12:47

SERVICIO DECIRUGIA

PACIENTE ESTABLE, AFEBRIL, CON PARÁMETROS CONSERVADOS, TENDIENTE A TAQUIPNEA LEVE, BUENA MANEJO DE SECRECIONES. SO2 98% CON O2 A BAJO FLUJO POR CANULA NASAL. CONTROL EVOLUTIVO

PROFESIONAL: MED-8331 / CHALUB JOSE ANTONIO

10/06/18 23:38

PACIENTE PALIDA, EDEMATIZADA, LUCIDA, COLABORA CON EL EXAMEN, VENTILACION ESPONTANEA CON BUENA MECANICA, HEMODINAMICAMENTE ESTABLE, ABDOMEN BLANDO, DEPRESIBLE, HEMATOMA EN MIEMBRO SUPERIOR DERECHO, MUÑON SUPRACONDILEO IZQUIERDO CUBIERTO CON VENDAJE LIMPIO Y SECO.

PROFESIONAL: MED-7682 / CARRERAS NICOLAS



Sanatorio 9 de Julio s.a.

25 de Mayo 372 - Tel: 4504504 - Fax: 4504505/543
(4000) San Miguel de Tucumán

1-1-305011

11/06/2018

Paciente: NUÑEZ ANDREA

EDAD: 44

Tel:...

D.N.I.: 23855946

O. Soc.: 790-PROVINCIA ART

Plan/Afil: -

Peso

0.00

Diagnóstico 1: POP DE AMPUTACION SUPC DE PIERNA IZO

Diagnóstico 2: IPPB CON GERM DOCUM

Diagnóstico 3: POLITRAUMATISMO

Diagnóstico 4:

Ant. Patológicos:

E. gral.: REGULAR ESTADO GENERAL, AFEBRIL, PALIDA, CON DX IPPB CON GERMEN DOCUM, EN PLAN DE TOILETTE A HORAS 17

SNC Sensorio: LUCIDO

ECG:

Ramsay: - ANSIOSO Y/O AGITADO

Foco Motor: SIN FOCO CON IMPOTENCIA FUNCIONAL

Pupilas: REACTIVAS

OTROS:

HEMODINAMIA

TAM/MIN

TAM/MAX 120/80

F. CARD. 87

PVC

TAM

MONITOREO INVASIVO N

INOTROPICOS:

Diuresis: 4600

en 24

Horas

Ritmo Cardíaco:

SINUSAL

RESPIRATORIO SEMIOLOGIA: BUENA ENTRADA DE AIRE EN AMBOS CAMPOS PULMONARES

Frecuencia Respiratoria: 18

Mecánica Respiratoria: BUENA

A. de Secre. NO

Saturación: 96

KTR: S

Drenaje P. NO

PC-PS:

Fio2: 0.28

Sedación:

DROGA

DOSIS

Tubo Endotraqueal

Posición:

Presión:

DROGA

DOSIS

DROGA

DOSIS

Canula traqueostomía: NO

ABDOMEN SEMIOLOGIA: ABDOMEN BLANDO INDOLORO CON RHA++ SE SUSPENDE HOY X TOILETTE

Alimentación Oral: S

Alimentación Enteral: N c/día

Fórmula

Toler.

Alimentación Parenteral: N

Calorías:

Albuminemia: Albumina: NO Acucheck Max: 218

Min:

PROFILAXIS TEP: S

MIEMBROS SEMIOLOGIA: CON EDEMAS LEVES GODET++ HEMATOMAS DE M. SUP DERECHO. MI IZO: MOJA VENDAJE

Anticoagulación: N

RIN:

ANTIBIOTICOS

DROGA

DOSIS

DÍAS

PLAN

LINEZOLID

AMIKACINA

MEROPENEM

CULTIVOS

TIPO

FECHA

GERMEN

AMBGRAMA

E. COLI

SENSIB- RESIST A GENTA

CATETER VIA CENTRAL-


LUGAR: SUBCLAVIA

DÍAS: 4

EST.: BUENO

CATETER VIA HEMODIALISIS- LUGAR:

COPIA ORIGINAL
SANATORIO 9 DE JULIO S.A.





Sanatorio 9 de Julio s.a.

25 de Mayo 372 - Tel: 4504504 - Fax: 4504505/543
(4000) San Miguel de Tucumán

Evolución

Historia Clínica: 0001-00305011

Día: / /

U
T
I

PACIENTE: NUÑEZ ANDREA

EDAD: 44

DNI.: 23855946

O. SOCIAL: 790 PROVINCIA ART

Tel.: 3814547232/4287131

Plan/Afil.: -

PEDIDO DE ECOGRAFIA (PARA 11/06/2018 04:50)

SE SOLICITA PEDIDO AL SERVICIO DE ECOGRAFIA, PACIENTE NUÑEZ ANDREA DNI 23855946 POR:

1 X ECO DOPPLER VENOSO MIEMBROS SUPERIORES

* EDEMA ASIMETRICO EN MMSS

PROFESIONAL: Dr./a. VILLAFUERTE JARA RYAN

PEDIDO DE RAYOS X (PARA 11/06/2018 11:20)

SE SOLICITA PEDIDO AL SERVICIO DE RADIOLOGIA, PACIENTE NUÑEZ ANDREA DNI 23855946 POR:

1 X RADIOGRAFIA DE TORAX - INTERNADOS

* CONTROL EVOLUTIVO

PROFESIONAL: Dr./a. VILLAGRA BEATRIZ

11/06/18 11:29

SE REALIZAN MOVILIZACIONES ACTIVAS Y RESISTIDAS
KINESIOTERAPIA RESPIRATORIA Y ESTIMULACION DE LA TOS
CUIDADOS POSTURALES

PROFESIONAL: FIS-652 / CRUZ ESTEBAN

11/06/18 11

PROVINCIA ART - AUDITORIA

paciente lucida, estable hemodinamicamente, edematizada, muñon cubierto con vendaje, hoy realizan curacion segun
manifiesta la paciente hematoma en MSD.

PROFESIONAL: MED-4455 / SOCOLSKY DARIO

11/06/18 12:00

NUTRICION

PACIENTE CURSANDO POP DE AMPUTACION SUPRACONDILEA DE MII.

RECIBIENDO SOPORTE NUTRICIONAL MIXTO.

NUTRICION ENTERAL CON BUENA TOLERANCIA DIGESTIVA + DIETA VIA ORAL, CON ACEPTABLE INGESTA
BUENA ACTITUD ALIMENTARIA.

PLAN: SE SUSPENDE NE. CONTINUA CON VO EXCLUSIVA CON DIETA HIPERCALORICA HIPERPROTEICA +
SUPLEMENTACION NUTRICIONAL VO.
EN SEGUIMIENTO.

PROFESIONAL: MED-6565 / SCHILMAN RICARDO

11/06/18 15:04

COLUMNA

Paciente refiere disminucion de fuerza en miembros superiores, antecedente de politraumatismo, amputacion de miembro
inferior izquierdo



 Sanatorio 9 de Julio s.a. 25 de Mayo 372 - Tel: 4504504 - Fax: 4504505/543 (4000) San Miguel de Tucumán	Evolución	U T I
	Historia Clínica: 0001-00305011 Día: / /	
PACIENTE NUÑEZ ANDREA	EDAD: 44	DNI.: 23855946
O. SOCIAL: 790 PROVINCIA ART	Tel.: 3814547232/4287131	Plan/Afil.: -

Ex físico: fuerza muscular de miembros superiores 4/5 generalizado, sensibilidad conservada, reflejos difícil de valorar.
 No hay piramidismos.
 Conducta: ver de solicitar IRM cervical con cortes craniales para plexo, alto campo mas stir

PROFESIONAL: MED-6211 / MARTIN GUSTAVO

11/06/18 17:05

INFECTOLOGIA
 PACIENTE EN DIA 14 TOTAL DE ATB: MEROPENEM MAS AMIKACINA MAS LINEZOLID.
 EVOLUCIONA AFEBRIL. HEMODINAMICAMENTE ESTABLE.
 PROCALCITONINA MENOR A 0.5. SIN LEUCOCITOSIS.
 EN PLAN DE CIRUGIA DE EXPLORACION DE MUÑON.
 CULTIVOS 07/06 NEGATIVOS (HEMOCULTIVOS, UROCULTIVO, PUNTA DE CATETER).
 CONTINUA ATB POR EL MOMENTO. A DEFINIR DURACION.

PROFESIONAL: MED-8864 / TOMAS JUAN GONZALO

11/06/18 17:31

paciente estable hemodinamicamente, pendiente entrar a toilette a horas 17.
 evaluada por traumatologo de columna.
 pendiente resonancia de columna.

PROFESIONAL: MED-6953 / PINELLO NORA BEATRIZ

11/06/18 21:40

PACIENTE LUCIDA AFEBRIL HEMODINAMICAMENTE ESTABLE CON D+ CON BALANACES NEGATIVOS DE 950
 POR LO QUE SE INDICA 1000 CC DE SEB. A LA 12 HS POST CARGA SE PRESENTA BALANCE NEGA DE 250 CC
 CON HIPOTENSION ARTERIAL POR OQ UE INDICA HACER A HS 07 DE 12/06 CARGA CON 500 CC DE VOLUVEN
 1000 DE SEB EN PLAN DE CONTROL EVOLUTIVO, CONDUCTA ESPECTANTE DE LA INDICACION DE
 VASOPRESORES

PROFESIONAL: MED-7564 / BARRIONUEVO ROBERTO...



Sanatorio 9 de Julio s.a.

25 de Mayo 372 - Tel: 4504504 - Fax: 4504505/543
(4000) San Miguel de Tucumán

1-1-305011

12/06/2018

Paciente: NUÑEZ ANDREA

EDAD: 44

Tel:...

D.N.I.: 23855946

O. Sec.: 790-PROVINCIA ART

Plan/Afil: -

Peso

0.00

U
T
I

Diagnóstico 1: POP DE TOILETTE DE MUÑON IZQUIERDO

Diagnóstico 2: AMPUTACION SUPRACONDILEA

Diagnóstico 3: POLITRAUMATISMO

Diagnóstico 4:

Ant. Patológicos:

E. gral.: PACIENTE CON DX DE POP INMEDIATO DE TOILETTE DE PIERNA IZQUIERDA MUÑON TENDENCIA A HIPOTENSION SE EXPANDE CON VOLUMEN

SNC Sensorio: LUCIDO

ECG:

Ramsay: - ANSIOSO Y/O AGITADO

Foco Motor: DEBILIDAD DE M. SUP DERECHO.

Pupilas: REACTIVAS

OTROS: DESATURANDO

HEMODINAMIA

TAM/MIN

TAM/MAX

F. CARD.

PVC

TAM

MONITOREO INVASIVO N

INOTROPICOS:

Diuresis:

en

Horas

Ritmo Cardíaco:
HIPERDINAMICA

RESPIRATORIO SEMIOLOGIA: RALES EN BASE IZQUIERDA

Frecuencia Respiratoria: 22

Mecánica Respiratoria: BUENA

A. de Secre. NO

Saturación:

KTR: N

Drenaje P. NO

PC-PS:

Fio2: 0.28

Sedación:	DROGA	DOSIS
	DROGA	DOSIS
	DROGA	DOSIS

Tubo Endotraqueal

Posición:

Presión:

Canula traqueostomía: NO

ABDOMEN SEMIOLOGIA: ABDOMEN BLANDO INDOLORO CON RHA++

Alimentación Oral: S

Alimentación Enteral: N c/día

Fórmula

Toler.

Alimentación Parenteral: N

Calorías:

Albuminemia: Albumina: NO Acucheck Max:

Min:

PROFILAXIS TEP: N

MIEMBROS SEMIOLOGIA: MENOS EDEMAS, MULTIPLES HEMATOMAS

Anticoagulación: N		RIN:			
ANTIBIOTICOS	DROGA	DOSIS	DÍAS	PLAN	
	LINEZOLID				
	AMIKACINA				
	MEROPENEN				
CULTIVOS	TIPO	FECHA	GERMEN	AMBGRAMA	
	SECREC	11	E. COLI		
		11			
		11			
		11			
CATETER VIA CENTRAL-		LUGAR: SUBCLAVIA	DÍAS: 5	EST.: BUENO	
CATETER VIA HEMODIALISIS-		LUGAR:			



Sanatorio 9 de Julio s.a.

25 de Mayo 372 - Tel: 4504504 - Fax: 4504505/543
(4000) San Miguel de Tucumán

Evolución

Historia Clínica: 0001-00305011

Día: / /

U
T
I

PACIENTE NUÑEZ ANDREA

EDAD: 44

DNI: 23855946

O. SOCIAL: 790 PROVINCIA ART

Tel.: 3814547232/4287131

Plan/Afil.: -

PEDIDO DE RAYOS X (PARA 12/06/2018 11:30)

SE SOLICITA PEDIDO AL SERVICIO DE RADIOLOGIA, PACIENTE NUÑEZ ANDREA DNI 23855946 POR:

1 X RADIOGRAFIA DE TORAX - INTERNADOS

* PTE CON DX DE POP TRAUMATOLOGICO, DESATURACION

PROFESIONAL: Dr./a. PINELLO NORA BEATRIZ

PEDIDO DE TOMOGRAFIA (PARA 12/06/2018 15:10)

SE SOLICITA PEDIDO AL SERVICIO DE TOMOGRAFIAS, PACIENTE NUÑEZ ANDREA DNI 23855946 POR:

1 X TAC TORACICA

* PTE TAQUICARDICA DISNEICA. A DESCARTAR TEP

PROFESIONAL: Dr./a. PINELLO NORA BEATRIZ

PEDIDO DE TOMOGRAFIA (PARA 12/06/2018 15:30)

SE SOLICITA PEDIDO AL SERVICIO DE TOMOGRAFIAS, PACIENTE NUÑEZ ANDREA DNI 23855946 POR:

1 X TC ABDOMEN Y PELVIS CON CONTRASTE E.V.

* PTE CON DOLOR ABDOMINAL DISTENDIDA

PROFESIONAL: Dr./a. PINELLO NORA BEATRIZ

PEDIDO DE TOMOGRAFIA (PARA 12/06/2018 15:50)

SE SOLICITA PEDIDO AL SERVICIO DE TOMOGRAFIAS, PACIENTE NUÑEZ ANDREA DNI 23855946 POR:

1 X TC DE OTROS ORGANOS

* PTE PLT, AMPUTADA AYER FUE A TOILETTE. EN BUSCA DE COLECCIONES

PROFESIONAL: Dr./a. PINELLO NORA BEATRIZ

12/06/18 18:39

SE REALIZA TECNICAS DE HIGIENE BRONQUIAL, TOS ESPONTANEA.
SE REALIZA MOV. ACTIVA ASISTIDA, PASAJE DE SUPINO A SEDENTE.

PROFESIONAL: FIS-642 BURGOS EUGENIA

13/06/18 02:43

TURNO NOCHE: PTE EN REGULAR ESTADO GENERAL, LUCIDA OTE FEBRICULAR, TENDENCIA A LA HIPOTENSION ARTERIAL, BUEN RITMO DIURETICO, LABORATORIO INFORMA PROCALCITONINA DE 73 POR LO QUE SETOMA HEMOCULTIVO UROCULTIVO, RETROCULTIVO X2 PENDIENTE CULTIVO DE ESPUTO, AL EXAMEN FISICO SI INGURGITACION YUGULAR, TORAX SIMETRICO SONORO MV AUDIBLE, HIPOVENTILA BASES, R1R2 EN 4 FOCOS SILENCIOS IMPRESIONAN LIBRES, ABDOMEN GLOBOSO BLANDO TIMPANICO



Sanatorio 9 de Julio s.a.

25 de Mayo 372 - Tel: 4504504 - Fax: 4504505/543
(4000) San Miguel de Tucumán

Evolución

Historia Clínica: 0001-00305011

Día: / /

U
T
I

PACIENTE NUÑEZ ANDREA

EDAD: 44

DNI.: 23855946


O. SOCIAL: 790 PROVINCIA ART

Tel.: 3814547232/4287131

Plan/Afil.: -

RHA+, MMII IZQ CON MUÑON GASAS HUMEDAS SECRECION SERO HEMATICA, EXTREMIDADES EDEMATIZADAS, PULSOS PALPABLES, SE INFORMA A INFECTOLOGIA Y SUGIERE MODIFICAR ATB A MEROPENEM COLISTIN TIGECICLINA Y VANCOMICINA, SE INFORMA A FAMILIARES CONDUCTA ESPECTANTE.

PROFESIONAL: MED-9227 / VILLAFUERTE JARA RYAN





Sanatorio 9 de Julio s.a.

25 de Mayo 372 - Tel: 4504504 - Fax: 4504505/543
(4000) San Miguel de Tucumán

1-1-305011

13/06/2018

Paciente: NUÑEZ ANDREA

EDAD: 44

Tel:...

D.N.I.: 23855946

O. Soc.: 790-PROVINCIA ART

Plan/Afil.: -

Peso

0.00

U
T
I

Diagnóstico 1: SEPSIS CON FOCO DE IPPB

Diagnóstico 2: AMPUTACION SUPRACONDILEA IZO

Diagnóstico 3: POLITRAUMATISMO

Diagnóstico 4:

Ant. Patológicos: SOBREPESO

E. gral:

SNC Sensorio: LUCIDO

ECG:

Ramsay: - ANSIOSO Y/O AGITADO

Foco Motor: MIOPATICA

Pupilas: REACTIVAS

OTROS:

HEMODINAMIA

TAM/MIN

TAM/MAX 100/60

F. CARD. 110

PVC

TAM

MONITOREO INVASIVO N

INOTROPICOS:

Diuresis: 4900

en 24

Horas

Ritmo Cardiaco:

SINUSAL

RESPIRATORIO SEMIOLOGIA: ESCASOS RALES EN BASE TAC DE TORAX DESCARTA TEP- DERRAME PLEURAL

Frecuencia Respiratoria: 18

Mecánica Respiratoria: BUENA

A. de Secre. NO

Saturación: 99

KTR: N

Drenaje P. NO

PC-PS:

Fio2: 0.28

Sedación:	DROGA	DOSIS
	DROGA	DOSIS
	DROGA	DOSIS

Tubo Endotraqueal

Posición:

Presión:

Canula traqueostomía: NO

ABDOMEN SEMIOLOGIA: ABDOMEN DISTENDIDO CON RHA++

Alimentación Oral: S

Alimentación Enteral: N c/día

Fórmula

Toler.

Alimentación Parenteral: N

Calorías:

Albuminemia: Albumina: NO Acucheck Max: 280

Min:

PROFILAXIS TEP: S

MIEMBROS SEMIOLOGIA: EDEMAS DE MIEMBROS SUP E INFERIORES- MULTIPLES HEMATOMAS

Anticoagulación: N		RIN:			
ANTIBIOTICOS	DROGA		DOSIS	DÍAS	PLAN
	MEROPENEN				
	VANCOMICINA				
	TIGECICLINA				
	COLISTIN				
CULTIVOS	TIPO	FECHA	GERMEN		AMBGRAMA
		///			
		///			
		///			
		///			
		///			
CATETER VIA CENTRAL-		LUGAR: SUBCLAVIA	DÍAS: 6		EST.: BUENO
CATETER VIA HEMODIALISIS-		LUGAR:			

PENDIENTES: SOLICITO HEMO PARA HONGOS- URO REPETIR CON CAMBIO DE Sonda VESICAL

150





Sanatorio 9 de Julio s.a.

25 de Mayo 372 - Tel: 4504504 - Fax: 4504505/543
(4000) San Miguel de Tucumán

Evolución

Historia Clínica: 0001-00305011

Día: / /

U
T
I

PACIENTE NUÑEZ ANDREA

EDAD: 44

DNI.: 23855946

O. SOCIAL: 790 PROVINCIA ART

Tel.: 3814547232/4287131

Plan/Afil.: -

13/06/18 15:26

PACIENTE CON DX DE SEPSIS PROCALCITONINA 78 SE TOMARON CULTIVOS HEMO- RETRO. URO-
SE INICIA HOY CON FLUCONAZOL.

PROFESIONAL: MED-6953 / PINELLO NORA BEATRIZ

13/06/18 17:17

INFECTOLOGIA

PACIENTE QUE EVOLUCIONO AYER CON EPISODIOS DE PRIOGENEMIA Y DE INESTABILIDAD HEMODINAMICA.
VALORES MUY ELEVADOS DE PROCALCITONINA SERICA.

MUSLO IZQUIERDO CUBIERTO POR VENDAJES CON SECTOR MEDIO MOJADO SEROHEMATICO.

TAC DE TORAX: CON DERRAME PLEURAL POSTERIOR IZQUIERDO, ACOMPAÑADO DE PERDIDA DE VOLUMEN
PULMONAR.

EN TAC DE MIEMBRO INFERIOR IZQUIERDO CON IMAGENES GASEOSAS EN EXTREMO DISTAL DE MUÑON.
SE RECIBIO UROCULTIVO PREVIO CON LEVADURAS.

AYER SE TOMARON NUEVOS CULTIVOS. SE TOMAN HOY HEMOCULTIVOS PARA HONGOS Y UROCULTIVO
NUEVO.

SE DECIDE ROTAR ATB A MEROPENEM A DOSIS PLENAS MAS VANCOMICINA MAS TIGECICLINA A DOSIS
DOBLE MAS COLISTIN MAS FLUCONAZOL.

PROFESIONAL: MED-8864 / TOMAS JUAN GONZALO

13/06/18 19:29

PROVINCIA ART - AUDITORIA

PTE SEPTICA, PANCULTIVADA POR EPISODIO FEBRIL SE ACTUALIZA ATB. CONTINUA CON CURACIONES.

VALORES ALTOS DE PROCALCITONINA. RSE REALIZARA RMN DE COLUMNA CERVICAL Y DORSAL POR TRAST
MOTORES DE MSD

PROFESIONAL: MED-4455 / SOCOLSKY DARIO

13/06/18 22:54

TURNO NOCHE: PTE LUCIDA OTE AFEBRIL HEMODINAMICAMENTE ESTABLE BUEN RITMO DIURETICO, BUENA
ENTRADA DE AIRE EN ACP R1R2 EN 4 FOCOS SILENCIOS IMPRESIONAN LIBRES, ABDOMEN GLOBOSO
BLANDO TIMPANICO RHA+, MMII IZQ MOJA VENDAS SEROHEMATICO, MISMO ESQUEMA ATB, CONDUCTA
ESPECTANTE, SOLICITO RMN CERVICAL CON CORTES CORONALES PARA PLEXO.

PROFESIONAL: MED-9227 / VILLAFUERTE JARA RYAN

PEDIDO DE RESONANCIA (PARA 14/06/2018 09:40)

SE SOLICITA PEDIDO AL SERVICIO DE RESONANCIA, PACIENTE NUÑEZ ANDREA DNI 23855946 POR:

1 X RMN DE COLUMNA CERVICAL

* RMN CERVICAL CON CORTES CORONALES PARA PLEXO

PROFESIONAL: Dr./a. VILLAFUERTE JARA RYAN

**Sanatorio 9 de Julio s.a.**25 de Mayo 372 - Tel: 4504504 - Fax: 4504505/543
(4000) San Miguel de Tucumán

PROTOCOLO QUIRÚRGICO/CARDIOLÓGICO

Historia Clínica: 0001-00305011

PACIENTE NUÑEZ ANDREA		EDAD: 44	DNI.: 23855946
O. SOCIAL:	790 PROVINCIA ART	Tel.: 3814547232/4287131	Plan/Afil.: -
Día de la Intervención: Desde 24/05/2018 17:20 Hasta 24/05/2018 18:20 Tipo de Anest: LOCAL			
CIRUJANO: MP: MED-7919 JUAREZ ARNALDO RENE			
AYUDANTE 1: MP: MED-105 RESIDENCIA DE CIRUGIA.			
AYUDANTE 2: MP: MED-0			
INSTRUMENTISTA: MP: INS-900035 CARRIZO CARLA GISELLE			
ANEST.: MP: MED-6166 ACEVEDO VILMA DEL VALLE			
Partero/a: MP: ENF-0			
Operación Realizada: toillete quirurgica de luxofractura expuesta de tobillo izquierdo			
Diagnóstico Preoperatorio:			
Cirugía Limpia <input checked="" type="checkbox"/> Cirugía Limpia-Contaminada <input type="checkbox"/> Cirugía Contaminada <input type="checkbox"/> Cirugía Sucia-Infectada <input type="checkbox"/>			
Diagnóstico Intraoperatorio: NEUMOTORAX TRAUMATICO			
MONITOREO: No		BIOPSIA: No	ARCO EN C: No HEMOTERAPIA: No

DESCRIPCIÓN:

SE COLOCA PACIENTE EN POSICION, SE REALIZA CAMPO QUIRURGICO CON CLOREXIDINA ALCOHOLICA Y COMPRESAS ESTERILES. SE INFILTRA PIEL CON ANESTESIA LIDOCAINA 2%, SE AVANZA CON PRESION NEGATIVA HASTA PASAR PLEURA PARIETAL HASTA CONSTATAR EL NEUMOTORAX. SE REALIZA INCISION DE PIE, DIERESIS POR PLANOS, SE COLOCA TUBO K225, EL CUAL SE CONECTA CAMPANA BAJO AGUA, SE FIJA EL MISMO A PIEL, CURACION PLANA, SE CUBRE CON GASAS. SOLICITO RX DE TORAX DE CONTROL. PROCEDIMIENTO BIEN TOLERADO POR LA PACIENTE.

MP: 7919 JUAREZ ARNALDO RENE

CARDIOLÓGICO:

PACIENTE CON TA ESTABLE SIN ARRITMIA POR MONITOR

MP: 6384 HERRERA ABEL JESUS



Sanatorio 9 de Julio s.a.

25 de Mayo 372 - Tel: 4504504 - Fax: 4504505/543
(4000) San Miguel de Tucumán

Protocolo Anestésico

Historia Clínica: 0001-00305011/1

PACIENTE: NUÑEZ ANDREA EDAD: 44 DNI.: 23855946

O. SOCIAL: 790 PROVINCIA ART Tel.: 3814547232/4287131 Plan/Afil.: -

Día de la Intervención: Desde 24/05/18 17:20 Hasta 24/05/18 18:20

CIRUJANO: MP: MED-7919 JUAREZ ARNALDO RENE ANESTESISTA: MP: MED-6166 ACEVEDO VILMA DEL...

INSTRUM. MP: INS-900035 CARRIZO CARLA GISELLE

Ope. Realiz.: toilette quirurgica de luxofractura expuesta de tobillo izquierdo

Eva. Pre-Ope.: pac. en ayuno, lucida, taquicardica con goteo de inotropico, taquipneica, sat o: 92 % , con drenaje...

TIPO ANES. 1 GRAL

TIPO ANES. 2

OBSERVACIONES:

PESO 0.00 MAP ASA 3

PREMEDIC.: mdz 3 mg, fentanilo 100 gamas

INDUCCIÓN: propofol 60 mg, remif 0,2 mcg/kg/mto, atracuriun 20 mg

MANTEN.: oxigeno 100% 2lto/Mto, remif 0,1 mcg/kg/mto, sevorane 2%

FLEBOCLISIS: solucion fisiologico 1000cc

OTROS: ketorolac 30 mg

Revers.:

Bloqueo:

Diuresis:

ATracurium 50mg Amp> FADA	1.00	TUBO ENDOTRAQ 7,5 CON BAL	1.00	SEVORANE*DOSIS*250 ML> BA	0.10
REMIFENTANILO 5mg FcoAmP>	1.00	SOL FISIOLÓGICA 500ML> B	4.00	TUBO DRENAJE TORAX K225	1.00
FENTANILO 0.25mg/5ml AMP>	1.00	DEXAMETASONA 8mg/2ml AMP>	1.00	CAMPANA DRENAJE PLEURAL>	1.00
KETOROLAC 30mg/2ml AMP>NO	1.00	PROPOFOL 1% 200mg/20ml Fc	1.00		
ELECTRODO*1>(UNIDAD)*3 M'	5.00	MIDAZOLAN 15mg/3ml AMP> F	1.00		

pac: lucida, con analgesia, pas: 111 mmHg, sat o: 96 %

Signos Vitales: Inicio Cir.: 24/05/18 17:20
Final Cir.: 24/05/18 18:20

Tiempo	TA PS	TA PD	FC	Sat. O2	Etc. O2
00:00	111	0	101	94	
00:10	105	0	98	98	
00:20	100	0	98	97	
00:30	101	0	99	98	
00:40	105	0	97	98	
00:50	109	0	101	97	
01:00	112	0	104	98	

MP: MED-6166 / ACEVEDO VILMA DEL VALLE

Sanatorio 9 de Julio S.A.

**Sanatorio 9 de Julio s.a.**25 de Mayo 372 - Tel: 4504504 - Fax: 4504505/543
(4000) San Miguel de Tucumán

PROTOCOLO QUIRÚRGICO/CARDIOLÓGICO

Historia Clínica: 0001-00305011

PACIENTE NUÑEZ ANDREA		EDAD: 44	DNI.: 23855946
O. SOCIAL:	790 PROVINCIA ART.	Tel.: 3814547232/4287131	Plan/Afil.: -
Día de la Intervención: Desde 28/05/2018 17:30		Hasta 28/05/2018 18:30	Tipo de Anest: GRAL
CIRUJANO: MP: MED-7919 JUAREZ ARNALDO RENE			
AYUDANTE 1: MP: MED-6426 GALLO NESTOR JOSE			
AYUDANTE 2: MP: MED-0			
INSTRUMENTISTA: MP: INS-900035 CARRIZO CARLA GISELLE			
ANEST.: MP: MED-5659 WEISEMBERG ALBERTO			
Partero/a: MP: ENF-0			
Operación Realizada: toillete quirurgica de luxofractura expuesta de tobillo izquierdo.			
Diagnóstico Preoperatorio: LUXOFRACTURA EXPUESTA GRAVE DE TOBILLO CON PERIDA DE SUSTANCIA			
Cirugia Limpia <input type="checkbox"/> Cirugia Limpia-Contaminada <input type="checkbox"/> Cirugia Contaminada <input type="checkbox"/> Cirugia Sucia-Infectada <input checked="" type="checkbox"/>			
Diagnóstico Intraoperatorio: LUXOFRACTURA EXPUESTA GRAVE DE TOBILLO CON PERDIDA DE SUSTANCIA			
MONITOREO: Si		BIOPSIA: No	ARCO EN C: No HEMOTERAPIA: No

DESCRIPCIÓN:

PACIENTE EN DECUBITO DORSAL SOBRE MESA OPERATORIA BAJO ANESTESIA, ANTISEPSIA, CAMPOS QUIRURGICOS ESTERILES, SE PROCEDE A ABORDAJE LATERAL DE MUSLO, CONTROL DE HEMOSTASIA, SE DRENA SECRESION SEROHEMATOPURULENTO, SE TOMA MUESTRA PARA CULTIVO, SE PROCEDE A EXTRACCION DE ESCARAS NECROTICAS DE TOBILLO, SE RESECA TEJIDO DESVITALIZADO, SE LAVA CON SOLUCION POLACA Y ABUNDANTE SOLUCION FISIOLÓGICA, SE TOMA MUESTRA PARA CULTIVO, SE LAVA ARTICULACION, SE CUBRE CON COMPRESAS ESTERILES, YESO TIPO VALVA

MP: 7919 JUAREZ ARNALDO RENE

CARDIOLÓGICO:

PACIENTE CON TA ESTABLE SIN ARRITMIA POR MONITOR

MP: 6384 HERRERA ABEL JESUS



Sanatorio 9 de Julio s.a.

25 de Mayo 372 - Tel: 4504504 - Fax: 4504505/543
(4000) San Miguel de Tucumán

Protocolo Anestésico

Historia Clínica: 0001-00305011/2

PACIENTE: NUÑEZ ANDREA EDAD: 44 DNI.: 23855946

O. SOCIAL: 790 PROVINCIA ART Tel.: 3814547232/4287131 Plan/Afil.: -

Día de la Intervención: Desde 28/05/18 17:30 Hasta 28/05/18 18:30

CIRUJANO: MP: MED-7919 JUAREZ ARNALDO RENE ANESTESISTA: MP: MED-5659 WEISEMBERG ALBERTO

INSTRUM. MP: INS-900044 MACHADO ROMINA PAOLA

Ope. Realiz.: TOILETTE QUIRURGICA LUXO FRACTURA DE TOBILLO + ESCARECTOMIA DE TOBILLO+...

Eva. Pre-Ope.: PACIENTE EN ARM ANTECEDENTE DE POLITRAUMA

TIPO ANES. 1 GRAL TIPO ANES. 2

OBSERVACIONES:

PESO 85.00 MAP ASA 2

PREMEDIC.: O2 65% 3L/M

INDUCCIÓN: O2 65% 3L/M FENTANILO 100MCG MIDAZOLAN 5MG

MANTEN.: O2 65% 3L/M REMIFENTANILO 0.35MCG/KG/M SEVORANE1 NORADRENALINA 24ML/H

FLEBOCLISIS./IENE CON VIA CENTRAL SOL FISIOLÓGICA 400ML

OTROS:

Revers.:

Bloqueo:

Diuresis:

MIDAZOLAN 15mg/3ml AMP> F	1.00	SEVORANE*DOSIS*250 ML> BA	0.10	NORADRENALINA 4mg/4ml AMP	1.00
FENTANILO 0.25mg/5ml AMP>	1.00	ELECTRODO*1>(UNIDAD)*3 M*	5.00	VENDA YESO 15 CM>FAVE	3.00
PROPOFOL 1% 200mg/20ml Fc	1.00	PERFUS N51> SHINOBI	2.00	VENDA YESO 10 CM>FAVE	4.00
REMIFENTANILO 5mg FcoAmP>	1.00	SOL FISIOLÓGICA 500ML> B	7.00	OVATA 15 CM >FAVE	2.00

RECUPERACION SATISFATORIA SE RETIRA LUCIDA COMPENSADA HEMODINAMICAMENTE

Signos Vitales: Inicio Cir.: 28/05/18 17:30

Final Cir.: 28/05/18 18:30

Tiempo	TA PS	TA PD	FC	Sat. O2	Etc. O2
00:00	115	66	89	98	44
00:10	100	55	95	98	42
00:20	105	59	90	98	40
00:30	111	60	90	98	41
00:40	110	60	90	98	40
00:50	111	60	90	98	40
01:00	116	60	90	98	40

MP: MED-5659 / WEISEMBERG ALBERTO

Sanatorio 9 de Julio S.A.

RECIBIDO EN EL CENTRO
SANITARIO DE VALS





Sanatorio 9 de Julio s.a.

25 de Mayo 372 - Tel: 4504504 - Fax: 4504505/543
(4000) San Miguel de Tucumán

PROTOCOLO QUIRÚRGICO/CARDIOLÓGICO

Historia Clínica: 0001-00305011

PACIENTE NUÑEZ ANDREA		EDAD: 44	DNI.: 23855946
O. SOCIAL:	790 PROVINCIA ART	Tel.: 3814547232/4287131	Plan/Afil.: -
Día de la Intervención: Desde 31/05/2018 14:08 Hasta 31/05/2018 14:30 Tipo de Anest: LOCAL			
CIRUJANO: MP: MED-3659 LAYUS GUILLERMO HUGO			
AYUDANTE 1: MP: MED-0			
AYUDANTE 2: MP: MED-0			
INSTRUMENTISTA: MP: INS-900045 PALAVECINO JOHANA VANESA			
ANEST.: MP: MED-999999 NO REQUIERE			
Partero/a: MP: ENF-0			
Operación Realizada: DRENAJE PLEURAL			
Diagnóstico Preoperatorio:			
Cirugía Limpia <input checked="" type="checkbox"/> Cirugía Limpia-Contaminada <input type="checkbox"/> Cirugía Contaminada <input type="checkbox"/> Cirugía Sucia-Infectada <input type="checkbox"/>			
Diagnóstico Intraoperatorio: NEUMOTORAX			
MONITOREO: No		BIOPSIA: No	ARCO EN C: Si HEMOTERAPIA: No

DESCRIPCIÓN:

SE COLOCA A PACIENTE EN POSICION, SE REALIZA ASEPSIA, SE COLOCAN CAMPOS ESTERILES. SE INFILTRA LIDOCAINA 2% EN PIEL. SE REALIZA INCISION EN 2DO ESPACIO INTERCOSTAL IZQUIERDO EN LINEA MEDIACLAVICULAR, SE DISECA POR PLANO HASTA INGRESAR A CAVIDAD PLEURAL, SE CONSTATA SALIDA DE AIRE, SE COLOCA TUBO K225, SE CONECTA A CAMPANA BAJO AGUA CON 500CC DE SOLUCION FISIOLOGICA, SE FIJA A PIEL, SE REALIZA CURACION PLANA, SE CUBRE CON GASAS ESTERILES. FIJACION CON CINTA.

MP: 3659 LAYUS GUILLERMO HUGO

CARDIOLÓGICO:

MP: 999999 NO REQUIERE

Sanatorio 9 de Julio S.A.

COPIA DEL ORIGINAL
SANATORIO 9 DE JULIO S.A.

**Sanatorio 9 de Julio s.a.**25 de Mayo 372 - Tel: 4504504 - Fax: 4504505/543
(4000) San Miguel de Tucumán

PROTOCOLO QUIRÚRGICO/CARDIOLÓGICO

Historia Clínica: 0001-00305011

PACIENTE: NUÑEZ ANDREA		EDAD: 44	DNI.: 23855946
O. SOCIAL:	790 PROVINCIA ART	Tel.: 3814547232/4287131	Plan/Afil.: -
Día de la Intervención: Desde 31/05/2018 19:00 Hasta 31/05/2018 20:30 Tipo de Anest: NLA			
CIRUJANO: MP: MED-3829 SOLORZANO RUBEN			
AYUDANTE 1: MP: MED-6426 GALLO NESTOR JOSE			
AYUDANTE 2: MP: MED-0			
INSTRUMENTISTA: MP: INS-900035 CARRIZO CARLA GISELLE			
ANEST.: MP: MED-8555 ROBLES MOYANO MATIAS SEBASTIAN			
Partera/a: MP: ENF-0			
Operación Realizada: TOILETTE DE LUXOFRACTURA DE PIERNA IZQUIERDA + COLOCACION DE TUTOR EXTERNO			
Diagnóstico Preoperatorio: LUXOFRACTURA EXPUESTA INFECTADA DE TOBILLO IZQUIERDO			
Cirugía Limpia <input type="checkbox"/> Cirugía Limpia-Contaminada <input type="checkbox"/> Cirugía Contaminada <input type="checkbox"/> Cirugía Sucia-Infectada <input checked="" type="checkbox"/>			
Diagnóstico Intraoperatorio: LUXOFRACTURA EXPUESTA INFECTADA DE TOBILLO IZQUIERDO			
MONITOREO: Si		BIOPSIA: No	ARCO EN C: Si HEMOTERAPIA: No

DESCRIPCIÓN:

PACIENTE EN DECUBITO DORSAL SOBRE MESA OPERATORIA BAJO ANESTESIA, ANTISEPSIA, CAMPOS QUIRURGICOS ESTERILES. SE PROCEDE A SOLTAR PUNTOS DE HERIDA, SE DRENA SECRESION PURULENTE, SE TOMA MUESTRA PARA CULTIVO, SE LAVA CON SOLUCION POLACA Y ABUNDANTE SOLUCION FISIOLOGICA, SE RESECA TEJIDO DESVITALIZADO, LAVADO. CONTROL DE HEMOSTASIA. CIERRE DE HERIDA

MP: 3829 SOLORZANO RUBEN

CARDIOLÓGICO:

PACIENTE CON TA ESTABLE SIN ARRITMIA POR MONITOR

MP: 6384 HERRERA ABEL JESUS



Sanatorio 9 de Julio s.a.

25 de Mayo 372 - Tel: 4504504 - Fax: 4504505/543
(4000) San Miguel de Tucumán

Protocolo Anestésico

Historia Clínica: 0001-00305011/3

PACIENTE NUÑEZ ANDREA

EDAD: 44

DNI.: 238559

O. SOCIAL: 790 PROVINCIA ART

Tel.: 3814547232/4287131

Plan/Afil.: -

Día de la Intervención: Desde 31/05/18 19:00 Hasta 31/05/18 20:30

CIRUJANO: MP: MED-3829 SOLORIZANO RUBEN

ANESTESISTA: MP: MED-8555 ROBLES MOYANO

INSTRUM. MP: INS-900035 CARRIZO CARLA GISELLE

Ope. Realiz.: TOILETTE DE LUXOFRATURA DE PIERNA IZQUIERDA + COLOCACION DE TUTOR E

Eva. Pre-Ope.: REQ DE ARM

TIPO ANES. 1 GRAL

TIPO ANES. 2

OBSERVACIONES:

PESO

0.00

MAP

ASA 3

PREMEDIC.: DEXAMETASPONA 8MG, METOCLOPRAMIDA 10MG, DICLOFNAC 75MG

INDUCCION: MIDAZOLAM 10MG, FENTANILO 200MCG, PROPOFOL 60MG

MANTEN.: RMF 0.3MCG/KG/MIN, SEVORANE 1.5%

FLEBOCLISIS.RL 500ML

OTROS:

Revers.:

Bloqueo:

Diuresis:

MIDAZOLAN 15mg/3ml AMP> F	1.00	METOCLOPRAMIDA 10mg/2ml>F	2.00	TUBO DRENAJE TORAX K225	1.00
REMIFENTANILO 5mg FcoArmP>	1.00	PROPOFOL 1% 200mg/20ml Fc	2.00	CAMPANA DRENAJE PLEURAL>	1.00
FENTANILO 0.25mg/5ml AMP>	1.00	SEVORANE*DOSIS*250 ML> BA	0.15	SOL FISIOLÓGICA 500ML> B	4.00
DICLOFNAC 75mg/3ml AMP>	1.00	ETILEFRINA 10mg/ml AMP>EF	1.00	LIDOCAINA 2% S/E 100mg/5m	2.00
DEXAMETASONA 8mg/2ml AMP>	1.00	SOL RINGER LACTATO> B.	1.00		
REGRESA A UTI CON REQ DE ARM					

Signos Vitales: Inicio Cir.: 31/05/18 19:00
Final Cir.: 31/05/18 20:30

Tiempo	TA PS	TA PD	FC	Sat. O2	Etc. O2
00:00	119	65	91	96	37
00:15	104	59	74	99	34
00:30	91	51	65	99	33
00:45	85	45	68	99	33
01:00	81	41	70	99	34
01:15	98	49	72	99	32
01:30	113	55	77	99	33

MP: MED-8555 / ROBLES MOYANO MATIAS

Sanatorio 9 de Julio S.A.



Sanatorio 9 de Julio s.a.

25 de Mayo 372 - Tel: 4504504 - Fax: 4504505/543
(4000) San Miguel de Tucumán

PROTOCOLO QUIRÚRGICO/CARDIOLÓGICO

Historia Clínica: 0001-00305011

PACIENTE: NUÑEZ ANDREA		EDAD: 44	DNI.: 23855946
O. SOCIAL:	790 PROVINCIA ART	Tel.: 3814547232/4287131	Plan/Afil.: -
Día de la Intervención: Desde 02/06/2018 15:48 Hasta 02/06/2018 16:30 Tipo de Anest: GRAL			
CIRUJANO: MP: MED-7919 JUAREZ ARNALDO RENE			
AYUDANTE 1: MP: MED-3829 SOLORZANO RUBEN			
AYUDANTE 2: MP: MED-0			
INSTRUMENTISTA: MP: INS-900035 CARRIZO CARLA GISELLE			
ANEST.: MP: MED-8555 ROBLES MOYANO MATIAS SEBASTIAN			
Partero/a: MP: ENF-0			
Operación Realizada: TOILETTE DE MIEMBRO INFERIOR			
Diagnóstico Preoperatorio: HERIDA GRAVE DE MIEMBRO INFERIOR			
Cirugia Limpia <input type="checkbox"/> Cirugia Limpia-Contaminada <input type="checkbox"/> Cirugia Contaminada <input checked="" type="checkbox"/> Cirugia Sucia-Infectada <input type="checkbox"/>			
Diagnóstico Intraoperatorio: HERIDA GRAVE DE MIEMBRO INFERIOR			
MONITOREO: Si		BIOPSIA: No	ARCO EN C: No HEMOTERAPIA: No

DESCRIPCIÓN:
PACIENTE EN DECUBITO DORSAL SOBRE MESA OPERATORIA BAJO ANESTESIA, ANTISEPSIA, CAMPOS QUIRURGICOS ESTERILES, SE PROCEDE A CURETAJE, EXTRACCION DE TEJIDO DESVITALIZADO, SE LAVA CON SOLUCION POLACA Y ABUNDANTE SOLUCION FISIOLÓGICA, SE CALOCA SISTEMA VAC, SE CUBRE CON COMPRESAS ESTERILES

MP: 7919 JUAREZ ARNALDO RENE

CARDIOLÓGICO:
PACIENTE CON TA ESTABLE SIN ARRITMIA POR MONITOR

MP: 6384 HERRERA ABEL JESUS



Sanatorio 9 de Julio s.a.

25 de Mayo 372 - Tel: 4504504 - Fax: 4504505/543
(4000) San Miguel de Tucumán

Protocolo Anestésico

Historia Clínica: 0001-00305011/4

224

PACIENTE: NUÑEZ ANDREA EDAD: 44 DNI.: 23855946

O. SOCIAL: 790 PROVINCIA ART Tel.: 3814547232/4287131 Plan/Afil.: -

Día de la intervención: Desde 02/06/18 15:48 Hasta 02/06/18 16:30

CIRUJANO: MP: MED-7919 JUAREZ ARNALDO RENE ANESTESISTA: MP: MED-8555 ROBLES MOYANO...

INSTRUM. MP: INS-900035 CARRIZO CARLA GISELLE

Ope. Realiz.: TOILETTE DE MIEMBRO INFERIOR

Eva. Pre-Ope.: PACIENTE QUE INGRESA DE UTI INTUBADA CON VENTILACION ASISTIDA, CON...

TIPO ANES. 1 GRAL TIPO ANES. 2

OBSERVACIONES:

PESO 0.90 MAP ASA 0

PREMEDIC.:

INDUCCIÓN: FENTANILO 250 GAMMA, MIDAZOLAM 10 MG, SEVOFLUORANE 1%

MANTEN.: SEVOFLUORANO 1%

FLEBOCLISIS VIA CENTRAL SUBCLAVIA PREVIA

OTROS:

Revers.:

Bloqueo:

Diuresis:

MIDAZOLAN 15mg/3ml AMP> F 1.00 FENTANILO 0.25mg/5ml AMP> 1.00 SEVORANE Dosis 250 ML> BA 1.00

PACIENTE QUE EGRESA INTUBADA Y ACOMPAÑADA A TERAPIA INTENSIVA BAJO SEDACION Y VENTILACION ASISTIDA.

Signos Vitales: Inicio Cir.: 02/06/18 15:48

Final Cir.: 02/06/18 16:30

Tiempo	TA PS	TA PD	FC	Sat. O2	Etc. O2
00:00	120	80	88	99	
00:10	100	55	82	99	
00:20	110	55	73	98	
00:30	100	56	73	98	
00:40	100	60	73	97	

MP: MED-8555 ROBLES MOYANO MATIAS...

Sanatorio 9 de Julio S.A.

COPIA FIEL ORIGINAL
SANATORIO 9 DE JULIO S.A.



Sanatorio 9 de Julio s.a.

25 de Mayo 372 - Tel: 4504504 - Fax: 4504505/543
(4000) San Miguel de Tucumán

PROTOCOLO QUIRÚRGICO/CARDIOLÓGICO

Historia Clínica: 0001-00305011

PACIENTE NUÑEZ ANDREA		EDAD: 44	DNI.: 23855946
O. SOCIAL:	790 PROVINCIA ART	Tel.: 3814547232/4287131	Plan/Afil.: -
Día de la Intervención: Desde 05/06/2018 21:55 Hasta 05/06/2018 22:55 Tipo de Anest: GRAL			
CIRUJANO: MP: MED-7919 JUAREZ ARNALDO RENE			
AYUDANTE 1: MP: MED-6426 GALLO NESTOR JOSE			
AYUDANTE 2: MP: MED-0			
INSTRUMENTISTA: MP: INS-900035 CARRIZO CARLA GISELLE			
ANEST.: MP: MED-9036 ZAMORANO JOSE PABLO			
Partero/a: MP: ENF-0			
Operación Realizada: AMPUTACION SUPRAPATELAR DE MIEMBRO INFERIOR IZQUIERDO			
Diagnóstico Preoperatorio: HERIDA GRAVE DE MIEMBRO INFERIOR IZQUIERDO, INFECTADA CON COMPROMISO VASCULAR			
Cirugía Limpia <input type="checkbox"/> Cirugía Limpia-Contaminada <input type="checkbox"/> Cirugía Contaminada <input checked="" type="checkbox"/> Cirugía Sucia-Infectada <input type="checkbox"/>			
Diagnóstico Intraoperatorio: HERIDA GRAVE DE MIEMBRO INFERIOR IZQUIERDO, INFECTADA CON COMPROMISO VASCULAR			
MONITOREO: Si		BIOPSIA: No	ARCO EN C: No HEMOTERAPIA: No

DESCRIPCIÓN:

PACIENTE EN DECUBITO DORSAL SOBRE MESA OPERATORIA BAJO ANESTESIA, ANTISEPSIA, CAMPOS QUIRURGICOS ESTERILES, SE PROCEDE A AMPUTACION SUPRACONDILEA SEGUN TECNICA, ABORDAJE EN BOCA DE PESCADO, CONTROL DE HEMOSTASIA, SE LOCALIZA Y SE LIGA PAQUETE VASCULAR, SE COMPLETA AMPUTACION, CON OSTEOTOMIA DE FEMUR, LAVADO, CONTROL DE HEMOSTASIA, CIERRE DE HERIDA, CURA PLANA

MP: 7919 JUAREZ ARNALDO RENE

CARDIOLÓGICO:

PACIENTE CON TA ESTABLE SIN ARRITMIA POR MONITOR

MP: 6384 HERRERA ABEL JESUS



Sanatorio 9 de Julio s.a.

25 de Mayo 372 - Tel: 4504504 - Fax: 4504505/543
(4000) San Miguel de Tucumán

Protocolo Anestésico

Historia Clínica: 0001-00305011/6

226

PACIENTE: NUÑEZ ANDREA **EDAD:** 44 **DNI.:** 23855946

O. SOCIAL: 790 PROVINCIA ART

Tel.: 3814547232/4267131

Plan/Afil.: -

Día de la Intervención: Desde 05/06/18 21:55 **Hasta** 05/06/18 22:55

CIRUJANO: MP: MED-7919 JUAREZ ARNALDO RENE

ANESTESISTA: MP: MED-9036 ZAMORANO JOSE PABLO

INSTRUM. MP: INS-900035 CARRIZO CARLA GISELLE

Ope. Realiz.: AMPUTACION SUPRAPATELAR DE MIEMBRO INFERIOR IZQUIERDO

Eva. Pre-Ope.: PACIENTE ES TRAIDA DE TERAPIA CON IOT, CON VENTILACION ASISTIDA, LESION GRAVE DE MI...

TIPO ANES. 1 GRAL

TIPO ANES. 2

OBSERVACIONES:

PESO 90.00 **MAP** **ASA** 3

PREMEDIC.:

INDUCCION: MIDAZOLAM 15 MG + FENTANILO 250 GAMMA + SEVO 2%

MANTEN.: SEVO 2% + FENTANILO 100 GAMMA

FLEBOCLISIS VIA CENTRAL PREVIA

OTROS:

Revers.:

Bloqueo:

Diuresis:

MIDAZOLAM 15mg/3ml AMP> F

2.00

ATRACURIUM 50mg Amp> FADA

1.00

VECURONIO, BROMURO 10mg Fc

1.00

FENTANILO 0.25mg/5ml AMP>

2.00

PROPOFOL 1% 200mg/20ml Fc

1.00

VICRYL 1 c/a.-

3.00

SEVORANE* DOSIS* 250 ML> BA

0.10

REMIFENTANILO 5mg FcoAmP>

1.00

Signos Vitales: Inicio Cir.: 05/06/18 21:55

Final Cir.: 05/06/18 22:55

Tiempo	TA PS	TA PD	FC	Sat. O2	Etc. O2
00:00	110	50	95	99	44
00:10	99	45	88	99	40
00:20	94	48	85	99	42
00:30	97	50	85	99	40
00:40	98	57	88	99	39
00:50	94	51	82	99	39
01:00	95	50	80	99	39

MP: MED-9036 / ZAMORANO JOSE PABLO

Sanatorio 9 de Julio S.A.



Sanatorio 9 de Julio s.a.

25 de Mayo 372 - Tel: 4504504 - Fax: 4504505/543
(4000) San Miguel de Tucumán

PROTOCOLO QUIRÚRGICO/CARDIOLÓGICO

Historia Clínica: 0001-00305011


PACIENTE NUÑEZ ANDREA		EDAD: 44	DNI.: 23855946
O. SOCIAL:	790 PROVINCIA ART	Tel.: 3814547232/4287131	Plan/Afil.: -
Día de la Intervención: Desde 07/06/2018 19:46 Hasta 07/06/2018 19:56 Tipo de Anest: LOCAL			
CIRUJANO: MP: MED-5690 FIUME CESAR DANTE			
AYUDANTE 1: MP: MED-0			
AYUDANTE 2: MP: MED-0			
INSTRUMENTISTA: MP: INS-999999 NO REQUIERE			
ANEST.: MP: MED-999999 NO REQUIERE			
Partero/a: MP: ENF-0			
Operación Realizada: ACCESO VENOSO CENTRAL			
Diagnóstico Preoperatorio:			
Cirugía Limpia <input checked="" type="checkbox"/> Cirugía Limpia-Contaminada <input type="checkbox"/> Cirugía Contaminada <input type="checkbox"/> Cirugía Sucia-Infectada <input type="checkbox"/>			
Diagnóstico Intraoperatorio:			
MONITOREO: Si		BIOPSIA: No	ARCO EN C: Si HEMOTERAPIA: No

DESCRIPCIÓN:
ASEPSIA Y ANTISEPSIA, CAMPO QUIRURGICO PUNCION VENOSA CENTRAL SUBCLAVIA IZQUEIRDA CON TECNICA DE SELDINGER. SE COMPRUEBA PERMEABILIDAD, SE FIJA A PIEL. RX TORAX CONTROL.

MP: 5690 FIUME CESAR DANTE

Sanatorio 9 de Julio S.A.

COPY FOLIO 00224
SANATORIO 9 DE JULIO S.A.





Sanatorio 9 de Julio s.a.

25 de Mayo 372 - Tel: 4504504 - Fax: 4504505/543
(4000) San Miguel de Tucumán

PROTOCOLO QUIRÚRGICO/CARDIOLÓGICO

Historia Clínica: 0001-00305011

PACIENTE: NUÑEZ ANDREA **EDAD:** 44 **DNI.:** 23855946

O. SOCIAL: 790 PROVINCIA ART **Tel.:** 3814547232/4267131 **Plan/Afil.:** -

Día de la Intervención: Desde 11/06/2018 19:40 Hasta 11/06/2018 20:20 **Tipo de Anest:** RAQUIDEA

CIRUJANO: MP: MED-7919 JUAREZ ARNALDO RENE

AYUDANTE 1: MP: MED-7913 MOLBERT MOYANO ESTEBAN APOLINARIO

AYUDANTE 2: MP: MED-0

INSTRUMENTISTA: MP: INS-900029 IRIARTE ELIANA DE LOS ANGELES

ANEST.: MP: MED-8854 ORTEGA JUAN ALBERTO

Partero/a: MP: ENF-0

Operación Realizada:

TOILETTE + PLASTICA DE MUÑON DE MUSLO IZQUIERDO

Diagnóstico Preoperatorio:

HERIDA INFECTADA DE MUÑOÑ

Cirugia Limpia ☐ **Cirugia Limpia-Contaminada** ☐ **Cirugia Contaminada** ☒ **Cirugia Sucia-Infectada** ☐

Diagnóstico Intraoperatorio:

HERIDA INFECTADA DE MUÑOÑ

MONITOREO: SI **BIOPSIA:** No **ARCO EN C:** No **HEMOTERAPIA:** No

DESCRIPCIÓN:

PACIENTE EN DECUBITO DORSAL SOBRE MESA OPERATORIA BAJO ANESTESIA, ANTISEPSIA, CAMPOS QUIRURGICOS ESTERILES, SE SUELTAN PUNTOS DE MUÑOÑ, SE LAVA CON ABUNDANTE SOLUCION POLACA Y 5 FRASCOS DE SOLUCION FISIOLÓGICA, SE RESECA TEJIDO ADIPOSEO DESVITALIZADO, NUEVO LAVADO, CONTROL DE HEMOSTASIA, CIERRE POR PLANOS, CURA PLANA

MP: 7919 JUAREZ ARNALDO RENE

CARDIOLÓGICO:

PACIENTE CON TA ESTABLE SIN ARRITMIA POR MONITOR

MP: 6384 HERRERA ABEL JESUS



Sanatorio 9 de Julio s.a.

25 de Mayo 372 - Tel: 4504504 - Fax: 4504505/543
(4000) San Miguel de Tucumán

Protocolo Anestésico

Historia Clínica: 0001-00305011/7

PACIENTE: NUÑEZ ANDREA EDAD: 44 DNI.: 23855946

O. SOCIAL: 790 PROVINCIA ART Tel.: 3814547232/4287131 Plan/Afil.: -

Día de la Intervención: Desde 11/06/18 19:40 Hasta 11/06/18 20:20

CIRUJANO: MP: MED-7919 JUAREZ ARNALDO RENE ANESTESISTA: MP: MED-8854 ORTEGA JUAN ALBERTO

INSTRUM. MP: INS-900029 IRIARTE ELIANA DE LOS...

Ope. Realiz.: TOILETTE + PLASTICA DE MUÑON DE MUSLO IZQUIERDO

Eva. Pre-Ope.: Paciente con antecedente de politraumatismo, proviene de UTI, se encuentra lucida, orientada, ayuno...

TIPO ANES. 1 RAQUIDEA

TIPO ANES. 2 NLA

OBSERVACIONES:

PESO 74.00 MAP ASA 3

PREMEDIC.:

INDUCCIÓN: Midazolam 10mg

MANTEN.: Propofol 2mg/kg/hs

FLEBOCLISIS: Sol fisiolog 800ml

OTROS: Oxígeno a 4LT /min por canula nasal

Revers.:

Bloqueo: Previa antisepsia de piel con alcohol iodado, se infiltra piel con lidocaina y se realiza bloqueo subaracnoideo nivel L3-L4, con aguja 27G, con 11mg de bupivacaina hiperbarica + 20ug de fentanilo, procedimiento sin complicaciones.

Diuresis:

BUPIVACAINA HIPERBARICA F	1.00	ELECTRODO*1>(UNIDAD)*3 M*	5.00	LIDOCAINA 2% S/E 100mg/5m	1.00
MIDAZOLAN 15mg/3ml AMP> F	1.00	JERINGA 10cc S/A PREXAJET	2.00	CEFAZOLINA 1g> NORTHIA	2.00
FENTANILO 0.25mg/5ml AMP>	1.00	SOL FISIOLÓGICA 500ML> B	3.00	VICRYL 1 c/a.-	4.00
METOCLOPRAMIDA 10mg/2ml>F	1.00	PROPOFOL 1% 200mg/20ml Fc	1.00		

Paciente continúa con bloqueo subaracnoideo, TA 117/68, fc 83 x/min, sat o2 98%

Signos Vitales: Inicio Cir.: 11/06/18 19:40


Final Cir.: 11/06/18 20:20

Tiempo	TA PS	TA PD	FC	Sat. O2	Etc. O2
00:00	126	88	85	98	
00:10	108	80	84	98	
00:20	110	59	84	97	
00:30	104	61	84	97	
00:40	112	62	83	97	
00:50	118	67	85	97	

MP: MED-8854 / ORTEGA JUAN ALBERTO

Sanatorio 9 de Julio S.A.

165



 Sanatorio 9 de Julio S.A. 25 de Mayo 372 - Tel: 4504504 - Fax: 4504505/543 (4000) San Miguel de Tucumán	Laboratorio/Imagenología	H C
	Historia Clínica: 0001-... Fecha Imp.: 14/06/2018	
PACIENTE NUÑEZ ANDREA		EDAD: 44 DNI.: 23855946
O. SOCIAL: 790 PROVINCIA ART	Tel.: 3814547232/4287131	Plan/Afil.: -

**** PEDIDO: (LAB-14-226521) 21/05/2018
 1 X HEMOGRAMA / 1 X PLAQUETAS RECUENTO DE / 1 X UREMIA / 1 X CREATININA, ORINA O SANGRE / 1 X TRANSAMINASA GLUTAMICO OXALACETICA / 1 X TRANSAMINASA GLUTAMICO PIRUVICA / 1 X PROTROMBINA TIEMPO DE / 1 X TTPC TIEMPO DE TROMBOPLASTINA KPTT / 1 X IONOGRAMA PLASMATICO / 1 X GLUTAMIL TRANSPEPTIDASA /

**** RESULTADO: (LAB-21/05/2018)

HEMOGRAMA

LEUCOCITOS	9.800	VN: 5.500 - 8.500 mm ³ .
METAMIELOCITOS	0	0 - 1 %
N. EN CAYADOS	0	0 - 3 %
N.SEGMENTADOS	86	55 - 65 %
EOSINOFILOS	1	2 - 4 %
BASOFILOS	0	0 - 1 %
LINFOCITOS	12	20 - 35 %
MONOCITOS	1	2 - 6 %
HEMATIES	3.470.000	4,5 - 5,5 10.6/mm ³
HEMOGLOBINA	10,0	13,5 - 17 g/dl.
HEMATOCRITO	31	38 - 47 %
VCM	89	80 - 95 fl.
HCM	29	27 - 33 pg.
CHCM	32	31 - 35 g/dl.
RETICULOCITOS		0,5 - 1,5 %
PLAQUETAS	195.000	150.000 - 350.000/mm ³
ERITROSEDIMENTACION 1 HORA		
OBSERVACIONES		

UREA en sangre: 0,34 g/l
 Valor normal: 0,10 a 0,40 g/l
 CREATININA: 0,91 mg %
 Valor normal: 0,70 a 1,30 mg %
 TRANSAMINASA GLUTAMICO OXALACETICA: 182 U/l
 Valor normal: hasta 42 U/l
 TRANSAMINASA GLUTAMICO PIRUVICA: 216 U/l
 Valor normal: hasta 41 U/l

TIEMPO DE PROTROMBINA: 15 segundos
 ACTIVIDAD PROTROMBINICA: 78 %
 VALOR NORMAL: 70 - 110 %
 TIEMPO DE TROMBOPLASTINA PLASMATICA - KPTT -: 35 segundos
 IONOGRAMA PLASMATICO
 SODIO : 135 mEq/l V.N.: 136 a 144 mEq/l
 POTASIO: 4,1 mEq/l V.N.: 3,5 a 5,2 mEq/l
 CLORO : 96 mEq/l V.N.: 95 a 105 mEq/l
 GAMMA GT : 29 U/l
 Valor normal varon : hasta 55 U/l
 Mujer : hasta 38 U/l

**** PEDIDO: (LAB-14-226534) 21/05/2018
 1 X GASES / 1 X HEMOGRAMA / 1 X PLAQUETAS RECUENTO DE / 1 X UREMIA / 1 X CREATININA, ORINA O SANGRE / 1 X PROTROMBINA TIEMPO DE / 1 X TTPC TIEMPO DE TROMBOPLASTINA KPTT / 1 X HEMATOCRITO / 1 X IONOGRAMA PLASMATICO / 1 X CREATININASA -CPK -/

**** RESULTADO: (LAB-21/05/2018)

GASES EN SANGRE
MUESTRA :

FI O2 :
 PH : 7,39
 PCO2 : 34
 PO2 : 100
 EX base: -4
 bicarbonato Meq/l: 20
 tco2 : 21
 SAT O2% : 98

IONOGRAMA PLASMATICO
 SODIO : 140 mEq/l V.N.: 136 a 144 mEq/l
 POTASIO: 3,7 mEq/l V.N.: 3,5 a 5,2 mEq/l
 CLORO : 100 mEq/l V.N.: 95 a 105 mEq/l
 CALCIO IONICO : 1,08 mmol/L
 Valor de referencia : 1,10 A 1,35 mmol/L
 CREATININASA - CPK - : 1622 U/l
 Valor normal : varon de 24 a 195 U/l



 Sanatorio 9 de Julio s.a. 25 de Mayo 372 - Tel: 4504504 - Fax: 4504505/543 (4000) San Miguel de Tucumán	Laboratorio/Imagenología	H C
	Historia Clínica: 0001-... Fecha Imp.: 14/06/2018	
PACIENTE NUÑEZ ANDREA		EDAD: 44 DNI.: 23855946
O. SOCIAL: 790 PROVINCIA ART	Tel.: 3814547232/4287131	Plan/Afil.: -

mujer de 24 a 180 U/I

**** PEDIDO: (LAB-14-226607) 21/05/2018
 1 X GASES / 1 X HEMOCULTIVO AEROBIOS (CADA UNO) / 1 X HEMOCULTIVO AEROBIOS (CADA UNO) / 1 X UROCULTIVO (MODULO) /
 **** RESULTADO: (LAB-21/05/2018)

*GASES EN SANGRE

MUESTRA:

FI O2:

PH: 7.38

PCO2: 33

PO2: 90

EX base: -5

bicarbonato Meq/l: 20

tco2: 20

SAT O2%: 97

HEMOCULTIVO SERIADO

1* PASE: negativo

2* PASE: negativo

HEMO X II

**** PEDIDO: (LAB-14-226579) 22/05/2018
 1 X GASES / 1 X HEMOGRAMA / 1 X UREMIA / 1 X CREATININA, ORINA O SANGRE / 1 X HEMATOCRITO / 1 X IONOGRAMA PLASMATICO / 1 X
 CREATINQUINASA -CPK- /

**** RESULTADO: (LAB-22/05/2018)

GASES EN SANGRE

MUESTRA:

FI O2:

PH: 7.39

PCO2: 33

PO2: 168

EX base: -4

bicarbonato Meq/l: 21

tco2: 21

SAT O2%: 99

HEMOGRAMA

LEUCOCITOS 8.400 VN: 5.500 - 8.500 mm3.

METAMIELOCITOS 0 0 - 1 %

N. EN CAYADOS 0 0 - 3 %

N. SEGMENTADOS 87 55 - 65 %

EOSINOFILOS 2 2 - 4 %

BASOFILOS 0 0 - 1 %

LINFOCITOS 8 20 - 35 %

MONOCITOS 3 2 - 6 %

HEMATIES 2.800.000 4.5 - 5.5 10.6/mm3

HEMOGLOBINA 7.9 13.5 - 17 g/dl.

HEMATOCRITO 25 38 - 47 %

VCM 80 - 95 fl.

HCM 27 - 33 pg.

CHCM 31 - 35 g/dl.


RETICULOCITOS 0.5 - 1.5 %

PLAQUETAS 156.000 150.000 - 350.000/mm3

ERITROSEDIMENTACION 1 HORA

OBSERVACIONES

UREA en sangre: 0.19 g/l





Sanatorio 9 de Julio S.A.

25 de Mayo 372 - Tel: 4504504 - Fax: 4504505/543
(4000) San Miguel de Tucumán

Laboratorio/Imagenología

Historia Clínica: 0001-...

Fecha Imp.: 14/06/2018

H
C

PACIENTE NUÑEZ ANDREA

EDAD: 44

DNI: 23855946

O. SOCIAL: 790 PROVINCIA ART

Tel.: 3814547232/4267131

Plan/Afil.: -

Valor normal: 0.10 a 0.40 g/l

CREATININA: 0.83 mg %

Valor normal: 0.70 a 1.30 mg %

IONOGRAMA PLASMATICO

SODIO : 140 mEq/l V.N.: 136 a 144 mEq/l

POTASIO: 3.6 mEq/l V.N.: 3.5 a 5.2 mEq/l

CLORO : 101 mEq/l V.N.: 95 a 105 mEq/l

CREATINQUINASA - CPK - : 1560 UI

Valor normal : varon de 24 a 195 UI

mujer de 24 a 180 UI

CALCIO IONICO : 1.08 mmol/L

Valor de referencia : 1.10 A 1.35 mmol/L

**** PEDIDO: (LAB-14-226877) 24/05/2018

1 X HEMOGRAMA /1 X PLAQUETAS RECuento DE /1 X UREMIA /1 X CREATININA , ORINA O SANGRE /1 X IONOGRAMA PLASMATICO /1 X GASES /1 X PROTROMBINA TIEMPO DE /1 X TTPC TIEMPO DE TROMBOPLASTINA KPTT /

**** RESULTADO: (LAB-24/05/2018)

HEMOGRAMA

LEUCOCITOS 10.400 VN: 5.500 - 8.500 mm³.

METAMIELOCITOS 0 0 - 1 %

N. EN CAYADOS 0 0 - 3 %

N.SEGMENTADOS 87 55 - 65 %

EOSINOFILOS 3 2 - 4 %

BASOFILOS 0 0 - 1 %

LINFOCITOS 8 20 - 35 %

MONOCITOS 2 2 - 6 %

HEMATIES 2.800.000 4.5 - 5.5 10.6/mm³

HEMOGLOBINA 7.8 13.5 - 17 g/dl.

HEMATOCRITO 24 38 - 47 %

VCM 88 80 - 95 fl.

HCM 28 27 - 33 pg.

CHCM 32 31 - 35 g/dl.

RETICULOCITOS 0.5 - 1.5 %

PLAQUETAS 182.000 150.000 - 350.000/mm³

ERITROSEDIMENTACION 1 HORA

OBSERVACIONES

UREA en sangre: 0.20 g/l

Valor normal: 0.10 a 0.40 g/l

CREATININA: 0.92 mg %

Valor normal: 0.70 a 1.30 mg %

IONOGRAMA PLASMATICO

SODIO : 144 mEq/l V.N.: 136 a 144 mEq/l

POTASIO: 3.6 mEq/l V.N.: 3.5 a 5.2 mEq/l

CLORO : 106 mEq/l V.N.: 95 a 105 mEq/l

GASES EN SANGRE

MUESTRA:

FI O₂:

PH: 7.43

PCO₂: 31

PO₂: 130

EX base: -3

bicarbonato Meq/l: 21

tco₂: 22

SAT O₂%: 99

TIEMPO DE PROTROMBINA: 17 segundos

ACTIVIDAD PROTROMBINICA: 60 %

VALOR NORMAL: 70 - 110 %

TIEMPO DE TROMBOPLASTINA PLASMATICA - KPTT -: 34 segundos

CALCIO IONICO: 1.10 mmol/L

Valor de referencia : 1.10 A 1.35 mmol/L



**Sanatorio 9 de Julio s.a.**25 de Mayo 372 - Tel: 4504504 - Fax: 4504505/543
(4000) San Miguel de Tucumán**Laboratorio/Imagenología**

Historia Clínica: 0001-...

Fecha Imp.: 14/06/2018

**H
C****PACIENTE NUÑEZ ANDREA**

EDAD: 44

DNI: 23855946

O. SOCIAL:

790. PROVINCIA ART

Tel.: 3814547232/4287131

Plan/Afil.: -

**** PEDIDO: (LAB-14-227119) 25/05/2018

1 X HEMOGRAMA / 1 X UREMIA / 1 X CREATININA, ORINA O SANGRE / 1 X ALBUMINA / 1 X PROTROMBINA TIEMPO DE / 1 X TTPC TIEMPO DE TROMBOPLASTINA KPTT / 1 X IONOGRAMA PLASMATICO / 1 X GASES /

**** RESULTADO: (LAB-25/05/2018)

HEMOGRAMA

LEUCOCITOS 10.340 VN: 5.500 - 8.500 mm³.
METAMIELOCITOS 0 0 - 1 %
N. EN CAYADOS 0 0 - 3 %
N.SEGMENTADOS 95 55 - 65 %
EOSINOFILOS 1 2 - 4 %
BASOFILOS 0 0 - 1 %
LINFOCITOS 2 20 - 35 %
MONOCITOS 2 2 - 6 %
HEMATIES 3.380.000 4.5 - 5.5 10.6/mm³
HEMOGLOBINA 10.0 13.5 - 17 g/dl.
HEMATOCRITO 30 38 - 47 %
VCM 80 - 95 fl.
HCM 27 - 33 pg.
CHCM 31 - 35 g/dl.
RETICULOCITOS 0.5 - 1.5 %
PLAQUETAS 150.000 - 350.000/mm³
ERITROSEDIMENTACION 1 HORA
OBSERVACIONES

UREA en sangre: 0.29 g/l

Valor normal: 0.10 a 0.40 g/l

CREATININA: 0.79 mg %

Valor normal: 0.70 a 1.30 mg %

ALBUMINA: 2.49 g %

Valor normal: 3.50 a 4.80 g %

TIEMPO DE PROTROMBINA: 15 segundos

ACTIVIDAD PROTROMBINICA: 78 %

VALOR NORMAL: 70 - 110 %

TIEMPO DE TROMBOPLASTINA PLASMATICA - KPTT - : 42 segundos

IONOGRAMA PLASMATICO

SODIO : 149 mEq/l VN.: 136 a 144 mEq/l

POTASIO: 2.0 mEq/l VN.: 3.5 a 5.2 mEq/l

CLORO : 106 mEq/l VN.: 95 a 105 mEq/l

GASES EN SANGRE

MUESTRA :

FI O2 :

PH : 7.25

PCO2 : 63

PO2 : 135

EX base: 0

bicarbonato Meq/l: 23

tco2 : 28

SAT O2% : 98

**** PEDIDO: (LAB-14-227188) 25/05/2018

1 X GASES / 1 X IONOGRAMA PLASMATICO /

**** RESULTADO: (LAB-25/05/2018)

GASES EN SANGRE

MUESTRA : VENOSO(23:00)

FI O2 :

PH : 7.20

PCO2 : 80

PO2 : 28

EX base: 2

bicarbonato Meq/l: 21

tco2 : 23

SAT O2% : 38

GASES EN SANGRE

 Sanatorio 9 de Julio S.A. 25 de Mayo 372 - Tel: 4504504 - Fax: 4504505/543 (4000) San Miguel de Tucumán	Laboratorio/Imagenología	H C
	Historia Clínica: 0001-... Fecha Imp.: 14/06/2018	
PACIENTE NUÑEZ ANDREA		EDAD: 44 DNI.: 23855946
O. SOCIAL: 790 PROVINCIA ART	Tel.: 3814547232/4287131	Plan/Afil.: -

Muestra: ART. (23:00)
 Valores de Acido Base sanguíneos
 pH: 7.33
 pCO2 53
 pO2 136
 Ex Base 2
 Bicarbonato mEq/l 25
 TCO2 26
 Sat.O2% 98
 Hematocrito:
 Sodio: 147 mEq/l
 Potasio 2.6 mEq/l
 Cloro 105 mEq/l
 CALCIO IONICO: mmol/L VN: 1.10-1.35 mmol/L
 Anion Gap: mmol/L VN: 3-10 mmol/L

**** PEDIDO: (LAB-14-227220) 26/05/2018
 1 X GASES / 1 X IONOGRAMA PLASMATICO /
 **** RESULTADO: (LAB-25/05/2018)

GASES EN SANGRE
 Muestra:
 Valores de Acido Base sanguíneos
 pH: 7.47
 pCO2 33
 pO2 105
 Ex Base 0.8
 Bicarbonato mEq/l 25
 TCO2 26
 Sat.O2% 98
 Hematocrito:
 Sodio: 145 mEq/l
 Potasio 2.7 mEq/l
 Cloro 109 mEq/l
 CALCIO IONICO: mmol/L VN: 1.10-1.35 mmol/L
 Anion Gap: mmol/L VN: 3-10 mmol/L

**** PEDIDO: (LAB-14-227221) 26/05/2018
 1 X GASES / 1 X CREATININASA -CPK- / 1 X CPK- MB / 1 X LACTICO DEHIDROGENASA LDH / 1 X HEMOGRAMA / 1 X PLAQUETAS RECUENTO
 DE / 1 X UREMIA / 1 X CREATININA, ORINA O SANGRE / 1 X GLUCEMIA / 1 X BILIRRUBINEMIA TOTAL, DIRECTA E INDIRECT / 1 X
 TRANSAMINASA GLUTAMICO OXALACETICA / 1 X TRANSAMINASA GLUTAMICO PIRUVICA / 1 X FOSFATASA ALCALINA / 1 X ALBUMINA / 1 X
 PROTROMBINA TIEMPO DE / 1 X TTPC TIEMPO DE TROMBOPLASTINA KPTT / 1 X ERITROSEDIMENTACION / 1 X CALCEMIA TOTAL / 1 X
 IONOGRAMA PLASMATICO /

**** RESULTADO: (LAB-26/05/2018)

GASES EN SANGRE
 Muestra:
 Valores de Acido Base sanguíneos
 pH: 7.40
 pCO2 42
 pO2 165
 Ex Base +2
 Bicarbonato mEq/l 26
 TCO2 27
 Sat.O2% 99
 Hematocrito:
 Sodio: 146 mEq/l
 Potasio 3.4 mEq/l
 Cloro 107 mEq/l
 CALCIO IONICO: 1.10 mmol/L VN: 1.10-1.35 mmol/L
 Anion Gap: mmol/L VN: 3-10 mmol/L

CREATININASA - CPK - : 325 U/l

Valor normal : varon de 24 a 195 U/l

mujer de 24 a 180 U/l

CPK-MB: 23.8 U/l

Valor normal: Hasta 12 U/l

LACTICO DEHIDROGENASA - LDH - : 370 U/l

Valor normal: 207 a 414 U/l

UREA en sangre: 0.37 g/l

Valor normal: 0.10 a 0.40 g/l

CREATININA: 0.70 mg %

Valor normal: 0.70 a 1.30 mg %

HEMOGRAMA

LEUCOCITOS 13.100 VN: 5.500 - 8.500 mm3

METAMELOCITOS 0 - 1 %

N. EN CAYADOS 0 - 3 %

N.SEGMENTADOS 90 55 - 65 %

EOSINOFILOS 1 2 - 4 %

BASOFILOS 0 0 - 1 %

LINFOCITOS 7 20 - 35 %

MONOCITOS 2 2 - 6 %

HEMATIES 3.660.000 4.5 - 5.5 10.6/mm3



Sanatorio 9 de Julio S.A.

25 de Mayo 372 - Tel: 4504504 - Fax: 4504505/543
(4000) San Miguel de Tucumán

Laboratorio/Imagenología

Historia Clínica: 0001-...

Fecha Imp.: 14/06/2018

H
C

PACIENTE NUÑEZ ANDREA

EDAD: 44

DNI.: 23855946

O. SOCIAL: 790 PROVINCIA ART

Tel.: 3814547232/4287131

Plan/Afil: -

HEMOGLOBINA 10,5 13,5 - 17 g/dl
HEMATOCRITO 32 38 - 47 %
VCM 80 - 95 fl.
HCM 27 - 33 pg.
CHCM 31 - 35 g/dl.
RETICULOCITOS 0,5 - 1,5 %
PLAQUETAS 124.000 150.000 - 350.000/mm³
ERITROSEDIMENTACION 1 HORA
OBSERVACIONES

GLUCEMIA : 1,82 g/l

Valor normal: 0,70 a 1,10 g/l

BILIRRUBINA :

Directa: 1,00 mg%

V.N: Hasta 0,20 mg %

Indirecta: 0,61 mg%

V.N: Hasta 0,80 mg%

Total: 1,61 mg%

V.N: Hasta 1,00 mg%

TRANSAMINASA GLUTAMICO OXALACETICA : 48 UI

Valor normal : hasta 42 UI

TRANSAMINASA GLUTAMICO PIRUVICA : 40 UI

Valor normal : hasta 41 UI

FOSFATASA ALCALINA: 178 UI/l

Valor normal: varón hasta 270 UI/l mujer : hasta 240 UI/l

niños hasta 600 UI/l

ALBUMINA: 2,35 g%

Valor normal: 3,50 a 4,80 g%

TIEMPO DE PROTROMBINA: 15,5 segundos

ACTIVIDAD PROTROMBINICA: 63 %

VALOR NORMAL: 70 - 110 %

TIEMPO DE TROMBOPLASTINA PLASMATICA - KPTT - : 38 segundos

ERITROSEDIMENTACION: 1 hora 100 mm

CALCIO total: 7,8 mg %

Valor normal: 8,50 a 10,50 mg %

**** PEDIDO: (LAB-14-227065) 24/05/2018 secrecion purulenta de tobillo

1 X BACILOSCOPIA DIRECTA Y CULTIVO (POR MUES /

**** RESULTADO: (LAB-26/05/2018)

*EXAMEN BACTERIOLOGICO

MATERIAL: CULTIVO DE SECRECION

EX COLOREADO: bacilos gram negativos

EX EN FRESCO:

CULTIVO: E.coli

ANTIBIOGRAMA Sensible a: Cefatidima-Ceftriaxona-Ampicilina + Suib

actama-Meropenem-Imipenem-Amikacina-Piperacilina+Tazobac

tama-ciprofloxacina

Resistente a: Gentamicina

**** PEDIDO: (LAB-14-227300) 26/05/2018

1 X GASES / 1 X IONOGRAMA PLASMATICO /

**** RESULTADO: (LAB-26/05/2018)

GASES EN SANGRE

Muestra:

Valores de Acido Base sanguíneos

pH: 7,46

pCO₂ 34

pO₂ 109

Ex Base 1

Bicarbonato mEq/l 25

TCO₂ 26

Sat. O₂% 98

Hematocrito:

Sodio: 153 mEq/l

Potasio 2,9 mEq/l

Cloro 114 mEq/l

CALCIO IONICO: mmol/L VN: 1,10-1,35 mmol/L.

Anion Gap: mmol/L VN: 3-10 mmol/L

**** PEDIDO: (LAB-14-227354) 27/05/2018

1 X GASES / 1 X CREATININASA -CPK- / 1 X CPK- MB / 1 X HEMOGRAMA / 1 X PLAQUETAS RECuento DE / 1 X UREMIA / 1 X CREATININA /

ORINA O SANGRE / 1 X GLUCEMIA / 1 X BILIRRUBINEMIA TOTAL, DIRECTA E INDIRECT / 1 X ALBUMINA / 1 X PROTROMBINA TIEMPO DE / 1 X


TTPC TIEMPO DE TROMBOPLASTINA KPTT / 1 X ERITROSEDIMENTACION / 1 X CALCEMIA TOTAL / 1 X IONOGRAMA PLASMATICO /

**** RESULTADO: (LAB-27/05/2018)

GASES EN SANGRE

MUESTRA:

FI O₂:



**Sanatorio 9 de Julio s.a.**25 de Mayo 372 - Tel: 4504504 - Fax: 4504505/543
(4000) San Miguel de Tucumán**Laboratorio/Imagenología**

Historia Clínica: 0001-...

Fecha Imp.: 14/06/2018

**H
C****PACIENTE:** NUÑEZ ANDREA**EDAD:** 44**DNI.:**

23855946

O. SOCIAL: 790 PROVINCIA ART

Tel.: 3814547232/4267131

Plan/Afil.: -

PH: 7.39
PCO2: 42
PO2: 143
EX base: +0.5
bicarbonato Meq/l: 25
tco2: 26
SAT O2%: 99CREATINQUINASA - CPK - : 469 UI/l
Valor normal: varón de 24 a 195 UI/l
mujer de 24 a 180 UI/lCPK-MB: 17 UI/l
Valor normal: Hasta 12 UI/l
UREA en sangre: 0.72 g/l
Valor normal: 0.10 a 0.40 g/l
CREATININA: 0.99 mg %
Valor normal: 0.70 a 1.30 mg %
GLUCEMIA : 2.28 g/l
Valor normal: 0.70 a 1.10 g/l**HEMOGRAMA**
LEUCOCITOS 8.430 VN: 5.500 - 8.500 mm³.
METAMIELOCITOS 0 0 - 1 %
N. EN CAYADOS 0 0 - 3 %
N.SEGMENTADOS 88 55 - 65 %
EOSINOFILOS 0 2 - 4 %
BASOFILOS 0 0 - 1 %
LINFOCITOS 8 20 - 35 %
MONOCITOS 4 2 - 6 %
HEMATIES 3.300.000 4.5 - 5.5 10.6/mm³
HEMOGLOBINA 9.8 13.5 - 17 g/dl.
HEMATOCRITO 29 38 - 47 %
VCM 80 - 95 fl.
HCM 27 - 33 pg.
CHCM 31 - 35 g/dl.
RETICULOCITOS 0.5 - 1.5 %
PLAQUETAS 132.000 150.000 - 350.000/mm³
ERITROSEDIMENTACION 1 HORA
OBSERVACIONES**BILIRRUBINA:**Directa: 0.97 mg % V.N: Hasta 0.20 mg %
Indirecta: 1.13 mg % V.N: Hasta 0.80 mg %
Total: 2.10 mg % V.N: Hasta 1.00 mg %

ALBUMINA: 2.6 g %

Valor normal: 3.50 a 4.80 g %

TIEMPO DE PROTROMBINA: 14 segundos

ACTIVIDAD PROTROMBINICA: 90 %

VALOR NORMAL: 70 - 110 %

TIEMPO DE TROMBOPLASTINA PLASMATICA - KPTT - : 40 segundos

CALCIO total: 7.0 mg %

Valor normal: 8.50 a 10.50 mg %

IONOGRAMA PLASMATICOSODIO : 151 mEq/l V.N.: 136 a 144 mEq/l
POTASIO: 2.5 mEq/l V.N.: 3.5 a 5.2 mEq/l
CLORO : 112 mEq/l V.N.: 95 a 105 mEq/l

**** PEDIDO: (LAB-14-226737) 23/05/2018

1 X GASES / 1 X HEMOGRAMA / 1 X HEMATOCRITO / 1 X IONOGRAMA PLASMATICO /

**** RESULTADO: (LAB-23/05/2018)

GASES EN SANGRE

MUESTRA:

FI O2:

PH: 7.36



Sanatorio 9 de Julio s.a.

25 de Mayo 372 - Tel: 4504504 - Fax: 4504505/543
(4000) San Miguel de Tucumán

Laboratorio/Imagenología

Historia Clínica: 0001-...

Fecha Imp.: 14/06/2018

H
C

PACIENTE NUÑEZ ANDREA

EDAD: 44

DNI: 23855946

O. SOCIAL: 790 PROVINCIA ART

Tel.: 3814547232/4287131

Plan/Afil.: -

PCO2 : 37
PO2 : 68
EX base: -4
bicarbonato Meq/l: 20
tco2 : 21
SAT O2% : 93

HEMOGRAMA
LEUCOCITOS 10.700 VN: 5.500 - 8.500 mm3.
METAMIELOCITOS 0 0 - 1 %
N. EN CAYADOS 0 0 - 3 %
N.SEGMENTADOS 86 55 - 65 %
EOSINOFILOS 4 2 - 4 %
BASOFILOS 0 0 - 1 %
LINFOCITOS 7 20 - 35 %
MONOCITOS 3 2 - 6 %
HEMATIES 2.650.000 4.5 - 5.5 10.6/mm3
HEMOGLOBINA 7.5 13.5 - 17 g/dl.
HEMATOCRITO 24 38 - 47 %
VCM 80 - 95 fl.
HCM 27 - 33 pg.
CHCM 31 - 35 g/dl.
RETICULOCITOS 0.5 - 1.5 %
PLAQUETAS 176.000 150.000 - 350.000/mm3
ERITROSEDIMENTACION 1 HORA
OBSERVACIONES

IONOGRAMA PLASMATICO
SODIO : 140 mEq/l V.N.: 136 a 144 mEq/l
POTASIO: 3.4 mEq/l V.N.: 3.5 a 5.2 mEq/l
CLORO : 106 mEq/l V.N.: 95 a 105 mEq/l
CALCIO IONICO : 1.06 mmol/L
Valor de referencia : 1.10 A 1.35 mmol/L

**** PEDIDO: (LAB-14-226827) 23/05/2018

1 X PROCALCITONINA /

**** RESULTADO: (LAB-23/05/2018)

ANALISIS EN SANGRE

PROCALCITONINA:

4,01 ng/ml.

Valor de referencia: < 0.5 ng/ml: Normal

0.5-2 ng/ml: elevacion leve.

2-5 ng/ml: elevacion moderada

> a 5 ng/ml: niveles muy altos.

> a 10 ng/ml: Sepsis grave.

**** PEDIDO: (LAB-14-227740) 30/05/2018

1 X HEMOGRAMA / 1 X PLAQUETAS RECuento DE / 1 X UREMIA / 1 X CREATININA , ORINA O SANGRE / 1 X BILIRRUBINEMIA TOTAL, DIRECTA E INDIRECT / 1 X TRANSAMINASA GLUTAMICO OXALACETICA / 1 X TRANSAMINASA GLUTAMICO PIRUVICA / 1 X FOSFATASA ALCALINA / 1 X ALBUMINA / 1 X PROTROMBINA TIEMPO DE / 1 X TTPC TIEMPO DE TROMBOPLASTINA KPTT / 1 X HEMATOCRITO / 1 X IONOGRAMA PLASMATICO / 1 X GASES /

**** RESULTADO: (LAB-30/05/2018)

HEMOGRAMA
LEUCOCITOS 6.100 VN: 5.500 - 8.500 mm3.
METAMIELOCITOS 0 0 - 1 %
N. EN CAYADOS 0 0 - 3 %
N.SEGMENTADOS 84 55 - 65 %
EOSINOFILOS 3 2 - 4 %
BASOFILOS 0 0 - 1 %
LINFOCITOS 11 20 - 35 %
MONOCITOS 2 2 - 6 %
HEMATIES 2.690.000 4.5 - 5.5 10.6/mm3
HEMOGLOBINA 7.9 13.5 - 17 g/dl.
HEMATOCRITO 24 38 - 47 %
VCM 80 - 95 fl.
HCM 27 - 33 pg.
CHCM 31 - 35 g/dl.
RETICULOCITOS 0.5 - 1.5 %
PLAQUETAS 119.000 150.000 - 350.000/mm3



Sanatorio 9 de Julio s.a.

25 de Mayo 372 - Tel: 4504504 - Fax: 4504505/543
(4000) San Miguel de Tucumán

Laboratorio/Imagenología

Historia Clínica: 0001-...

Fecha Imp.: 14/06/2018

H
C

PACIENTE: NÚÑEZ ANDREA

EDAD: 44

DNI: 23855946

O. SOCIAL: 790 PROVINCIA ART

Tel.: 3814547232/4287131

Plan/Afil.: -

ERITROSEDIMENTACION 1 HORA
OBSERVACIONES

UREA en sangre: 0.53 g/l

Valor normal: 0.10 a 0.40 g/l

CREATININA: 0.85 mg %

Valor normal: 0.70 a 1.30 mg %

BILIRRUBINA:

Directa: 0.20 mg %

V.N: Hasta 0.20 mg %

Indirecta: 0.46 mg %

V.N: Hasta 0.80 mg %

Total: 0.66 mg %

V.N: Hasta 1.00 mg %

TRANSAMINASA GLUTAMICO OXALACETICA: 19 U/l

Valor normal: hasta 42 U/l

TRANSAMINASA GLUTAMICO PIRUVICA: 17 U/l

Valor normal: hasta 41 U/l

FOSFATASA ALCALINA: 205 U/l

Valor normal: varón hasta 270 U/l mujer: hasta 240 U/l
niños hasta 600 U/l

ALBUMINA: 2.3 g %

Valor normal: 3.50 a 4.80 g %

TIEMPO DE PROTROMBINA: 15.5 segundos

ACTIVIDAD PROTROMBINICA: 73 %

VALOR NORMAL: 70 - 110 %

TIEMPO DE TROMBOPLASTINA PLASMATICA - KPTT - : 36 segundos

IONOGRAMA PLASMATICO

SODIO : 146 mEq/l V.N.: 136 a 144 mEq/l

POTASIO: 3.5 mEq/l V.N.: 3.5 a 5.2 mEq/l

CLORO : 106 mEq/l V.N.: 95 a 105 mEq/l

CALCIO IONICO : 1.10 mmol/L

Valor de referencia : 1.10 A 1.35 mmol/L

GASES EN SANGRE

MUESTRA:

FI O2:

PH: 7.51

PCO2: 32

PO2: 127

EX base: +4

bicarbonato Meq/l: 26

tco2: 27

SAT O2%: 99

**** PEDIDO: (LAB-14-227790) 30/05/2018

1 X HEMOGRAMA / 1 X UREMIA / 1 X CREATININA, ORINA O SANGRE / 1 X IONOGRAMA PLASMATICO / 1 X GASES / 1 X CREATINQUINASA -CPK

**** RESULTADO: (LAB-30/05/2018)

CREATINQUINASA - CPK - : 471 U/l

Valor normal: varón de 24 a 195 U/l
mujer de 24 a 180 U/l

 Sanatorio 9 de Julio S.A. 25 de Mayo 372 - Tel: 4504504 - Fax: 4504505/543 (4000) San Miguel de Tucumán	Laboratorio/Imagenología	H C
	Historia Clínica: 0001-... Fecha Imp.: 14/06/2018	
PACIENTE: NUÑEZ ANDREA		EDAD: 44 DNI.: 23855946
O. SOCIAL: 790 PROVINCIA ART	Tel.: 3814547232/4287131	Plan/Afil.: -

**** PEDIDO: (LAB-14-227845) 30/05/2018

1 X PROCALCITONINA /

**** RESULTADO: (LAB-31/05/2018)

ANALISIS EN SANGRE

PROCALCITONINA:

0.50 ng/ml.

Valor de referencia: < 0.5 ng/ml: Normal

0.5-2 ng/ml: elevacion leve.

2-5 ng/ml: elevacion moderada

> a 5 ng/ml: niveles muy altos.

> a 10 ng/ml: Sepsis grave.

**** PEDIDO: (LAB-14-227905) 31/05/2018

1 X HEMOGRAMA / 1 X PLAQUETAS RECuento DE / 1 X PROTROMBINA TIEMPO DE / 1 X TTPC TIEMPO DE TROMBOPLASTINA KPTT / 1 X HEMATOCRITO / 1 X IONOGRAMA PLASMATICO / 1 X GASES /

**** RESULTADO: (LAB-31/05/2018)

HEMOGRAMA

LEUCOCITOS 6.000 VN: 5.500 - 8.500 mm³.

METAMIELOCITOS 0 0 - 1 %

N. EN CAYADOS 0 0 - 3 %

N.SEGMENTADOS 79 55 - 65 %

EOSINOFILOS 0 2 - 4 %

BASOFILOS 0 0 - 1 %

LINFOCITOS 19 20 - 35 %

MONOCITOS 2 2 - 6 %

HEMATIES 2.700.000 4.5 - 5.5 10.6/mm³

HEMOGLOBINA 8.0 13.5 - 17 g/dl.

HEMATOCRITO 24 38 - 47 %

VCM 80 - 95 fl.

HCM 27 - 33 pg.

CHCM 31 - 35 g/dl.

RETICULOCITOS 0.5 - 1.5 %

PLAQUETAS 122.000 150.000 - 350.000/mm³

ERITROSEDIMENTACION 1 HORA

OBSERVACIONES

TIEMPO DE PROTROMBINA: 15 segundos

ACTIVIDAD PROTROMBINICA: 78 %

VALOR NORMAL: 70 - 110 %

TIEMPO DE TROMBOPLASTINA PLASMATICA - KPTT - : 36 segundos

IONOGRAMA PLASMATICO

SODIO : 146 mEq/l VN: 136 a 144 mEq/l

POTASIO: 3.6 mEq/l VN: 3.5 a 5.2 mEq/l

CLORO : 106 mEq/l VN: 95 a 105 mEq/l

CALCIO IONICO : 1.13 mmol/L

Valor de referencia : 1.10 A 1.35 mmol/L.

GASES EN SANGRE

MUESTRA :

FI O2 :

PH : 7.48

PCO2 : 34

PO2 : 130

EX base: +2

bicarbonato Meq/l: 25

tco2 : 26

SAT O2% : 98

**** PEDIDO: (LAB-14-228121) 01/06/2018

1 X GASES / 1 X FOSFATEMIA / 1 X MAGNESIO DE SANGRE / 1 X HEMOGRAMA / 1 X PLAQUETAS RECuento DE / 1 X UREMIA / 1 X CREATININA, ORINA O SANGRE / 1 X GLUCEMIA / 1 X BILIRRUBINEMIA TOTAL, DIRECTA E INDIRECT / 1 X TRANSAMINASA GLUTAMICO OXALACETICA / 1 X TRANSAMINASA GLUTAMICO PIRUVICA / 1 X FOSFATASA ALCALINA / 1 X ALBUMINA / 1 X PROTROMBINA TIEMPO DE / 1 X TTPC TIEMPO DE TROMBOPLASTINA KPTT / 1 X HEMATOCRITO / 1 X CALCEMIA TOTAL / 1 X IONOGRAMA PLASMATICO /

**** RESULTADO: (LAB-01/06/2018)

GASES EN SANGRE

MUESTRA :

FI O2 :

PH : 7.42

PCO2 : 38

PO2 : 87

EX base: -1

bicarbonato Meq/l: 25



Sanatorio 9 de Julio S.A.

25 de Mayo 372 - Tel: 4504504 - Fax: 4504505/543
(4000) San Miguel de Tucumán

Laboratorio/Imagenología

Historia Clínica: 0001-...

Fecha Imp.: 14/06/2018

**H
C**

PACIENTE NUÑEZ ANDREA

EDAD: 44

DNI: 23855946

O. SOCIAL: 790 PROVINCIA ART

Tel.: 3814547232/4287131

Plan/Afil.: -

ico2 : 26

SAT O2% : 97

FOSFORO en sangre: 2.0 mg %
Valor normal adulto : 2.5 a 4.5 mg %
Niños: 4.0 a 6.5 mg %
MAGNESIO en sangre: 1.50 mg/dl
Valor normal: 1.70 a 2.40 mg/dl

HEMOGRAMA
LEUCOCITOS 7.100 VN: 5.500 - 8.500 mm³.
METAMIELOCITOS 0 0 - 1 %
N. EN CAYADOS 0 0 - 3 %
N.SEGMENTADOS 87 55 - 65 %
EOSINOFILOS 4 2 - 4 %
BASOFILOS 0 0 - 1 %
LINFOCITOS 6 20 - 35 %
MONOCITOS 3 2 - 6 %
HEMATIES 2.720.000 4.5 - 5.5 10.6/mm³
HEMOGLOBINA 8.2 13.5 - 17 g/dl.
HEMATOCRITO 26 38 - 47 %
VCM 80 - 95 fl.
HCM 27 - 33 pg.
CHCM 31 - 35 g/dl.
RETICULOCITOS 0.5 - 1.5 %
PLAQUETAS 175.000 150.000 - 350.000/mm³
ERITROSEDIMENTACION 1 HORA
OBSERVACIONES

UREA en sangre: 0.47 g/l
Valor normal: 0.10 a 0.40 g/l
CREATININA: 0.80 mg %
Valor normal: 0.70 a 1.30 mg %
GLUCEMIA : 1.52 g/l
Valor normal: 0.70 a 1.10 g/l
BILIRRUBINA :
Directa: 0.47 mg% V.N: Hasta 0.20 mg %
Indirecta: 0.81 mg% V.N: Hasta 0.80 mg %
Total: 1.28 mg% V.N: Hasta 1.00 mg %
TRANSAMINASA GLUTAMICO OXALACETICA : 18 UI/l
Valor normal : hasta 42 UI/l

TRANSAMINASA GLUTAMICO PIRUVICA : 20 UI/l
Valor normal : hasta 41 UI/l
FOSFATASA ALCALINA: 189 UI/l
Valor normal: varon hasta 270 UI/l mujer : hasta 240 UI/l
niños hasta 600 UI/l
ALBUMINA: 2.4 g%
Valor normal: 3.50 a 4.80 g%
TIEMPO DE PROTROMBINA: 15 segundos
ACTIVIDAD PROTROMBINICA: 78 %
VALOR NORMAL: 70 - 110 %
TIEMPO DE TROMBOPLASTINA PLASMATICA - KPTT - : 37 segundos

CALCIO total: 7.6 mg %
Valor normal: 8.50 a 10.50 mg %
IONOGRAMA PLASMATICO
SODIO : 146 mEq/l V.N.: 136 a 144 mEq/l
POTASIO: 3.5 mEq/l V.N.: 3.5 a 5.2 mEq/l
CLORO : 106 mEq/l V.N.: 95 a 105 mEq/l
CALCIO IONICO : 1.13 mmol/L
Valor de referencia : 1.10 A 1.35 mmol/L

**Sanatorio 9 de Julio S.A.**25 de Mayo 372 - Tel: 4504504 - Fax: 4504505/543
(4000) San Miguel de Tucumán**Laboratorio/Imagenología****Historia Clínica: 0001-...****Fecha Imp.: 14/06/2018****H
C****PACIENTE NUÑEZ ANDREA****EDAD: 44****DNI: 23855946****O. SOCIAL: 790 PROVINCIA ART****Tel.: 3814547232/4267131****Plan/Afil.: -**

**** PEDIDO: (LAB-14-228193) 02/06/2018

1 X HEMATOCRITO / 1 X IONOGRAMA PLASMATICO / 1 X GASES /

**** RESULTADO: (LAB-02/06/2018)

GASES EN SANGRE

Muestra:

Valores de Acido Base sanguíneos

pH: 7.48

pCO₂ 38pO₂ 115

Ex Base +4

Bicarbonato mEq/l 28

TCO₂ 29Sat.O₂% 98

Hematocrito:

Sodio: 147 mEq/l

Potasio 3.3 mEq/l

Cloro 110 mEq/l

CALCIO IONICO: 1.13 mmol/L VN: 1.10-1.35 mmol/L

Anion Gap: mmol/L VN: 3-10 mmol/L

**** PEDIDO: (LAB-14-227442) 28/05/2018

1 X HEMOGRAMA / 1 X PLAQUETAS RECuento DE / 1 X UREMIA / 1 X CREATININA, ORINA O SANGRE / 1 X BILIRRUBINEMIA TOTAL, DIRECTA E INDIRECT / 1 X TRANSAMINASA GLUTAMICO OXALACETICA / 1 X TRANSAMINASA GLUTAMICO PIRUVICA / 1 X FOSFATASA ALCALINA / 1 X PROTROMBINA TIEMPO DE / 1 X TTPC TIEMPO DE TROMBOPLASTINA KPTT / 1 X IONOGRAMA PLASMATICO / 1 X CREATINQUINASA -CPK- /

**** RESULTADO: (LAB-28/05/2018)

HEMOGRAMA

LEUCOCITOS 8.000 VN: 5.500 - 8.500 mm³.

METAMIELOCITOS 0 0 - 1 %

N. EN CAYADOS 0 0 - 3 %

N.SEGMENTADOS 86 55 - 65 %

EOSINOFILOS 4 2 - 4 %

BASOFILOS 0 0 - 1 %

LINFOCITOS 7 20 - 35 %

MONOCITOS 3 2 - 6 %

HEMATIES 3.140.000 4.5 - 5.5 10.6/mm³

HEMOGLOBINA 9.1 13.5 - 17 g/dl.

HEMATOCRITO 28 38 - 47 %

VCM 80 - 95 fl.

HCM 27 - 33 pg.

CHCM 31 - 35 g/dl.

RETICULOCITOS 0.5 - 1.5 %

PLAQUETAS 109.000 150.000 - 350.000/mm³

ERITROSEDIMENTACION 1 HORA

OBSERVACIONES

UREA en sangre: 0.66 g/l

Valor normal: 0.10 a 0.40 g/l

CREATININA: 0.95 mg %

Valor normal: 0.70 a 1.30 mg %

BILIRRUBINA:

Directa: 0.70 mg % V.N: Hasta 0.20 mg %

Indirecta: 0.65 mg % V.N: Hasta 0.80 mg %

Total: 1.35 mg % V.N: Hasta 1.00 mg %

TRANSAMINASA GLUTAMICO OXALACETICA: 23 UI

Valor normal: hasta 42 UI

TRANSAMINASA GLUTAMICO PIRUVICA: 18 UI

Valor normal: hasta 41 UI

FOSFATASA ALCALINA: 169 UI

Valor normal: varon hasta 270 UI/ mujer: hasta 240 UI/

niños hasta 600 UI

TIEMPO DE PROTROMBINA: 15 segundos

ACTIVIDAD PROTROMBINICA: 78 %

VALOR NORMAL: 70 - 110 %

TIEMPO DE TROMBOPLASTINA PLASMATICA - KPTT - : 32 segundos

CREATINQUINASA - CPK - : 436 UI

Valor normal: varon de 24 a 195 UI

mujer de 24 a 180 UI

**** PEDIDO: (LAB-14-227443) 28/05/2018

1 X GASES /

**** RESULTADO: (LAB-28/05/2018)

GASES EN SANGRE

MUESTRA:



Sanatorio 9 de Julio S.A.

25 de Mayo 372 - Tel: 4504504 - Fax: 4504505/543
(4000) San Miguel de Tucumán

Laboratorio/Imagenología

Historia Clínica: 0001-...

Fecha Imp.: 14/06/2018

H
C

PACIENTE NUÑEZ ANDREA

EDAD: 44

DNI.: 23855946

O. SOCIAL: 790 PROVINCIA ART

Tel.: 3814547232/4287131

Plan/Afil.: -

FI O2 :
PH : 7.50
PCO2 : 28
PO2 : 178
EX base : -1
bicarbonato Meq/l : 22
tco2 : 23
SAT O2% : 99

CALCIO IONICO : 1.15 mmol/L
Valor de referencia : 1.10 A 1.35 mmol/L
IONOGRAMA PLASMATICO
SODIO : 150 mEq/l V.N.: 136 a 144 mEq/l
POTASIO : 3.3 mEq/l V.N.: 3.5 a 5.2 mEq/l
CLORO : 110 mEq/l V.N.: 95 a 105 mEq/l

**** PEDIDO: (LAB-14-227570) 28/05/2018 SECRECION DE MUSLO
1 X BACILOSCOPIA DIRECTA Y CULTIVO (POR MUES /
**** RESULTADO: (LAB-29/05/2018)
*EXAMEN BACTERIOLOGICO
MATERIAL: SECRECION DE MUSLO
EX COLOREADO: bacilos gram negativa
EX EN FRESCO: abte reaccion inflamatoria
CULTIVO: E.coli

ANTIBIOGRAMA Sensible a: Piperacilina + Tazobactam - Ampicilina + Sul
bactam - Ceftacidima - Imipenem - Amikacina - Meropenem -
Resistente a: Gentamicina

**** PEDIDO: (LAB-14-227593) 29/05/2018
1 X GASES / 1 X HEMOGRAMA / 1 X UREMIA / 1 X CREATININA, ORINA O SANGRE / 1 X HEMATOCRITO / 1 X IONOGRAMA PLASMATICO /
**** RESULTADO: (LAB-29/05/2018)
GASES EN SANGRE
MUESTRA :
FI O2 :
PH : 7.42
PCO2 : 34
PO2 : 144
EX base : -2
bicarbonato Meq/l : 23
tco2 : 24
SAT O2% : 99

HEMOGRAMA
LEUCOCITOS 6.300 VN: 5.500 - 8.500 mm3
METAMIELOCITOS 0 0 - 1 %
N. EN CAYADOS 0 0 - 3 %
N. SEGMENTADOS 78 55 - 65 %
EOSINOFILOS 5 2 - 4 %
BASOFILOS 0 0 - 1 %
LINFOCITOS 15 20 - 35 %
MONOCITOS 2 2 - 6 %
HEMATIES 2.450.000 4.5 - 5.5 10.6/mm3
HEMOGLOBINA 6.9 13.5 - 17 g/dl
HEMATOCRITO 23 38 - 47 %
VCM 80 - 95 fl.
HCM 27 - 33 pg.
CHCM 31 - 35 g/dl.
RETICULOCITOS 0.5 - 1.5 %
PLAQUETAS 76.000 150.000 - 350.000/mm3
ERITROSEDIMENTACION 1 HORA
OBSERVACIONES

UREA en sangre: 0.51 g/l

 Sanatorio 9 de Julio S.A. 25 de Mayo 372 - Tel: 4504504 - Fax: 4504505/543 (4000) San Miguel de Tucumán	Laboratorio/Imagenología	H C
	Historia Clínica: 0001-... Fecha Imp.: 14/06/2018	
PACIENTE: NUÑEZ ANDREA		EDAD: 44 DNI.: 23855946
O. SOCIAL: 790 PROVINCIA ART	Tel.: 3814547232/4287131	Plan/Afil.: -

Valor normal: 0.10 a 0.40 g/l
 CREATININA: 0.89 mg %
 Valor normal: 0.70 a 1.30 mg %
IONOGRAMA PLASMATICO
 SODIO : 150 mEq/l V.N.: 136 a 144 mEq/l
 POTASIO: 3.6 mEq/l V.N.: 3.5 a 5.2 mEq/l
 CLORO : 110 mEq/l V.N.: 95 a 105 mEq/l
 CALCIO IONICO: 1.02 mmol/L
 Valor de referencia: 1.10 A 1.35 mmol/L

**** PEDIDO: (LAB-14-228392) 03/06/2018
 1 X GASES / 1 X HEMOGRAMA / 1 X PLAQUETAS RECuento DE / 1 X UREMIA / 1 X CREATININA, ORINA O SANGRE / 1 X GLUCEMIA / 1 X BILIRRUBINEMIA TOTAL, DIRECTA E INDIRECTA / 1 X TRANSAMINASA GLUTAMICO OXALACETICA / 1 X TRANSAMINASA GLUTAMICO PIRUVICA / 1 X FOSFATASA ALCALINA / 1 X PROTROMBINA TIEMPO DE / 1 X TTPC TIEMPO DE TROMBOPLASTINA KPTT / 1 X IONOGRAMA PLASMATICO / 1 X CREATINQUINASA -CPK- /
 **** RESULTADO: (LAB-03/06/2018)
GASES EN SANGRE
 MUESTRA :
 FI O2 :
 PH : 7.48
 PCO2 : 40
 PO2 : 72
 EX base: +6
 bicarbonato Meq/l: 30
 tco2 : 31
 SAT O2% : 95

HEMOGRAMA
 LEUCOCITOS 7.100 VN: 5.500 - 8.500 mm3
 METAMIELOCITOS 0 0 - 1 %
 N. EN CAYADOS 0 0 - 3 %
 N.SEGMENTADOS 86 55 - 65 %
 EOSINOFILOS 3 2 - 4 %
 BASOFILOS 0 0 - 1 %
 LINFOCITOS 9 20 - 35 %
 MONOCITOS 0 2 - 6 %
 HEMATIES 2.670.000 4.5 - 5.5 10.6/mm3
 HEMOGLOBINA 8.0 13.5 - 17 g/dl.
 HEMATOCRITO 25 38 - 47 %
 VCM 80 - 95 fl.
 HCM 27 - 33 pg.
 CHCM 31 - 35 g/dl.
 RETICULOCITOS 0.5 - 1.5 %
 PLAQUETAS 253.000 150.000 - 350.000/mm3
 ERITROSEDIMENTACION 1 HORA
 OBSERVACIONES

UREA en sangre: 0.38 g/l
 Valor normal: 0.10 a 0.40 g/l
 CREATININA: 0.61 mg %
 Valor normal: 0.70 a 1.30 mg %
 GLUCEMIA : 1.78 g/l
 Valor normal: 0.70 a 1.10 g/l
BILIRRUBINA:
 Directa: 0.20 mg% V.N: Hasta 0.20 mg %
 Indirecta: 0.80 mg% V.N: Hasta 0.80 mg %
 Total: 1.00 mg% V.N: Hasta 1.00 mg %
 TRANSAMINASA GLUTAMICO OXALACETICA : 24 UI
 Valor normal : hasta 42 UI

TRANSAMINASA GLUTAMICO PIRUVICA : 13 UI
 Valor normal : hasta 41 UI
 FOSFATASA ALCALINA: 199 UI/l
 Valor normal: varon hasta 270 UI/l mujer : hasta 240 UI/l
 niños hasta 600 UI/l
 TIEMPO DE PROTROMBINA: 18 segundos
 ACTIVIDAD PROTROMBINICA: %
 VALOR NORMAL: 70 - 110 %
 TIEMPO DE TROMBOPLASTINA PLASMATICA - KPTT - : 36 segundos
IONOGRAMA PLASMATICO
 SODIO : 146 mEq/l V.N.: 136 a 144 mEq/l
 POTASIO: 2.3 mEq/l V.N.: 3.5 a 5.2 mEq/l
 CLORO : 104 mEq/l V.N.: 95 a 105 mEq/l

CREATINQUINASA - CPK - : 248 UI
 Valor normal : varon de 24 a 195 UI
 mujer de 24 a 180 UI

 Sanatorio 9 de Julio S.A. 25 de Mayo 372 - Tel: 4504504 - Fax: 4504505/543 (4000) San Miguel de Tucumán	Laboratorio/Imagenología	H C
	Historia Clínica: 0001-... Fecha Imp.: 14/06/2018	
PACIENTE NUÑEZ ANDREA		EDAD: 44 DNI.: 23855946
O. SOCIAL: 790 PROVINCIA ART	Tel.: 3814547232/4287131	Plan/Afil.: -

**** PEDIDO: (LAB-14-228440) 04/06/2018

1 X HEMOGRAMA / 1 X PLAQUETAS RECuento DE / 1 X UREMIA / 1 X CREATININA, ORINA O SANGRE / 1 X PROTROMBINA TIEMPO DE / 1 X TTPC TIEMPO DE TROMBOPLASTINA KPTT / 1 X IONOGRAMA PLASMATICO / 1 X CREATININASA -CPK- / 1 X GASES /

**** RESULTADO: (LAB-04/06/2018)

HEMOGRAMA
 LEUCOCITOS 6.000 VN: 5.500 - 8.500 mm³.
 METAMELOCITOS 0 0 - 1 %
 N. EN CAYADOS 0 0 - 3 %
 N. SEGMENTADOS 87 55 - 65 %
 EOSINOFILOS 2 2 - 4 %
 BASOFILOS 0 0 - 1 %
 LINFOCITOS 8 20 - 35 %
 MONOCITOS 3 2 - 6 %
 HEMATIES 2.400.000 4,5 - 5,5 10.6/mm³
 HEMOGLOBINA 7,2 13,5 - 17 g/dl.
 HEMATOCRITO 22 38 - 47 %
 VCM 80 - 95 fl.
 HCM 27 - 33 pg.
 CHCM 31 - 35 g/dl.
 RETICULOCITOS 0,5 - 1,5 %
 PLAQUETAS 215.000 150.000 - 350.000/mm³
 ERITROSEDIMENTACION 1 HORA
 OBSERVACIONES

UREA en sangre: 0,28 g/l
 Valor normal: 0,10 a 0,40 g/l
 CREATININA: 0,70 mg %
 Valor normal: 0,70 a 1,30 mg %
 TIEMPO DE PROTROMBINA: 16,5 segundos
 ACTIVIDAD PROTROMBINICA: 63 %
 VALOR NORMAL: 70 - 110 %
 TIEMPO DE TROMBOPLASTINA PLASMATICA - KPTT -: 38 segundos
 IONOGRAMA PLASMATICO
 SODIO : 146 mEq/l VN.: 136 a 144 mEq/l
 POTASIO: 3,4 mEq/l VN.: 3,5 a 5,2 mEq/l
 CLORO : 105 mEq/l VN.: 95 a 105 mEq/l

CREATININASA - CPK -: 281 U/l
 Valor normal : varon de 24 a 195 U/l
 mujer de 24 a 180 U/l
 CALCIO IONICO : 1,16 mmol/L
 Valor de referencia : 1,10 A 1,35 mmol/L

GASES EN SANGRE
 MUESTRA :
 FIO₂ :
 PH : 7,49
 PCO₂ : 36
 PO₂ : 183
 EX base: +4
 bicarbonato Meq/l: 28
 Ico₂ : 29
 SAT O₂ % : 99



Sanatorio 9 de Julio S.A.

25 de Mayo 372 - Tel: 4504504 - Fax: 4504505/543
(4000) San Miguel de Tucumán

Laboratorio/Imagenología

Historia Clínica: 0001-...

Fecha Imp.: 14/06/2018

H
C

PACIENTE NUÑEZ ANDREA

EDAD: 44

DNI.: 23855946

O. SOCIAL: 790 PROVINCIA ART

Tel.: 3814547232/4287131

Plan/Afil.: -

**** PEDIDO: (LAB-14-228651) 05/06/2018

1 X HEMOGRAMA / 1 X PLAQUETAS RECuento DE / 1 X UREMIA / 1 X CREATININA, ORINA O SANGRE / 1 X BILIRRUBINEMIA TOTAL, DIRECTA E INDIRECTA / 1 X TRANSAMINASA GLUTAMICO OXALACETICA / 1 X TRANSAMINASA GLUTAMICO PIRUVICA / 1 X ALBUMINA / 1 X PROTROMBINA TIEMPO DE / 1 X TTPC TIEMPO DE TROMBOPLASTINA KPTT / 1 X HEMATOCRITO / 1 X CALCEMIA TOTAL / 1 X IONOGRAMA PLASMATICO / 1 X GASES /

**** RESULTADO: (LAB-05/06/2018)

HEMOGRAMA

LEUCOCITOS	6.600	VN: 5.500 - 8.500 mm ³ .
METAMIELOCITOS	0	0 - 1 %
N. EN CAYADOS	0	0 - 3 %
N. SEGMENTADOS	82	55 - 65 %
EOSINOFILOS	3	2 - 4 %
BASOFILOS	0	0 - 1 %
LINFOCITOS	13	20 - 35 %
MONOCITOS	2	2 - 6 %
HEMATIES	2.490.000	4.5 - 5.5 10.6/mm ³
HEMOGLOBINA	7.1	13.5 - 17 g/dl.
HEMATOCRITO	23	38 - 47 %
VCN		80 - 95 fl.
HCM		27 - 33 pg.
CHCM		31 - 35 g/dl.
RETICULOCITOS		0.5 - 1.5 %
PLAQUETAS	322.000	150.000 - 350.000/mm ³
ERITROSEDIMENTACION 1 HORA		
OBSERVACIONES		

UREA en sangre: 0.36 g/l

Valor normal: 0.10 a 0.40 g/l

CREATININA: 0.68 mg %

Valor normal: 0.70 a 1.30 mg %

BILIRRUBINA:

Directa: 0.20 mg %

V.N: Hasta 0.20 mg %

Indirecta: 0.80 mg %

V.N: Hasta 0.80 mg %

Total: 1.00 mg %

V.N: Hasta 1.00 mg %

TRANSAMINASA GLUTAMICO OXALACETICA: 57 U/l

Valor normal: hasta 42 U/l

TRANSAMINASA GLUTAMICO PIRUVICA: 48 U/l

Valor normal: hasta 41 U/l

ALBUMINA: 2.3 g %

Valor normal: 3.50 a 4.80 g %

TIEMPO DE PROTROMBINA: 17.5 segundos

ACTIVIDAD PROTROMBINICA: 57 %

VALOR NORMAL: 70 - 110 %

TIEMPO DE TROMBOPLASTINA PLASMATICA - KPTT - : 39 segundos

CALCIO total: 7.9 mg %

Valor normal: 8.50 a 10.50 mg %

IONOGRAMA PLASMATICO

SODIO : 143 mEq/l

V.N.: 136 a 144 mEq/l

POTASIO: 3.3 mEq/l

V.N.: 3.5 a 5.2 mEq/l

CLORO : 101 mEq/l

V.N.: 95 a 105 mEq/l

CALCIO IONICO : 1.09 mmol/L

Valor de referencia : 1.10 A 1.35 mmol/L

GASES EN SANGRE

MUESTRA:

FI O2:

PH: 7.48

PCO2: 41

PO2: 115

EX base: +6

bicarbonato Meq/l: 30

tco2: 31

**Sanatorio 9 de Julio S.A.**25 de Mayo 372 - Tel: 4504504 - Fax: 4504505/543
(4000) San Miguel de Tucumán**Laboratorio/Imagenología****Historia Clínica: 0001-...****Fecha Imp.: 14/06/2018****H
C****PACIENTE NUÑEZ ANDREA****EDAD: 44****DNI:****23855946****O. SOCIAL:** 790 PROVINCIA ART**Tel.:** 3814547232/4287131**Plan/Afil.:** -

SAT O2% : 98

**** PEDIDO: (LAB-14-228998) 07/06/2018

1 X HEMOGRAMA / 1 X PLAQUETAS RECuento DE / 1 X UREMIA / 1 X CREATININA, ORINA O SANGRE / 1 X BILIRRUBINEMIA TOTAL, DIRECTA E INDIRECT / 1 X TRANSAMINASA GLUTAMICO OXALACETICA / 1 X TRANSAMINASA GLUTAMICO PIRUVICA / 1 X PROTROMBINA TIEMPO DE / 1 X TTPC TIEMPO DE TROMBOPLASTINA KPTT / 1 X HEMATOCRITO / 1 X IONOGRAMA PLASMATICO / 1 X GASES /

**** RESULTADO: (LAB-07/06/2018)

HEMOGRAMA

LEUCOCITOS	8.000	VN: 5.500 - 8.500 mm ³ .
METAMIELOCITOS	0	0 - 1 %
N. EN CAYADOS	0	0 - 3 %
N. SEGMENTADOS	85	55 - 65 %
EOSINOFILOS	4	2 - 4 %
BASOFILOS	0	0 - 1 %
LINFOCITOS	8	20 - 35 %
MONOCITOS	3	2 - 6 %
HEMATIES	2.950.000	4.5 - 5.5 10.6/mm ³
HEMOGLOBINA	8.9	13.5 - 17 g/dl.
HEMATOCRITO	28	38 - 47 %
VCM		80 - 95 fl.
HCM		27 - 33 pg.
CHCM		31 - 35 g/dl.
RETICULOCITOS		0.5 - 1.5 %
PLAQUETAS	272.000	150.000 - 350.000/mm ³
ERITROSEDIMENTACION 1 HORA		
OBSERVACIONES		

UREA en sangre: 0.28 g/l

Valor normal: 0.10 a 0.40 g/l

CREATININA: 0.68 mg %

Valor normal: 0.70 a 1.30 mg %

BILIRRUBINA:

Directa: 0.24 mg % V.N: Hasta 0.20 mg %

Indirecta: 0.44 mg % V.N: Hasta 0.80 mg %

Total: 0.68 mg % V.N: Hasta 1.00 mg %

TRANSAMINASA GLUTAMICO OXALACETICA: 54 U/l

Valor normal: hasta 42 U/l

TRANSAMINASA GLUTAMICO PIRUVICA: 58 U/l

Valor normal: hasta 41 U/l

TIEMPO DE PROTROMBINA: 14 segundos

ACTIVIDAD PROTROMBINICA: 90 %

VALOR NORMAL: 70 - 110 %

TIEMPO DE TROMBOPLASTINA PLASMATICA - KPTT - : 36 segundos

IONOGRAMA PLASMATICO

SODIO : 139 mEq/l V.N.: 136 a 144 mEq/l

POTASIO: 3.4 mEq/l V.N.: 3.5 a 5.2 mEq/l

CLORO : 99 mEq/l V.N.: 95 a 105 mEq/l

CALCIO IONICO : 1.14 mmol/L

Valor de referencia : 1.10 A 1.35 mmol/L

GASES EN SANGRE**MUESTRA:**

FI O2:

PH: 7.45

PCO2: 44

PO2: 225

EX base: +6

bicarbonato Meq/l: 29

tco2: 31

SAT O2% : 99

**** PEDIDO: (LAB-14-229090) 07/06/2018

1 X PROCALCITONINA /

**** RESULTADO: (LAB-07/06/2018)

ANALISIS EN SANGRE**PROCALCITONINA:**

0.28 ng/ml.

Valor de referencia: < 0.5 ng/ml: Normal

0.5-2 ng/ml: elevacion leve.

2-5 ng/ml: elevacion moderada

> a 5 ng/ml: niveles muy altos.

> a 10 ng/ml: Sepsis grave.

**** PEDIDO: (LAB-14-229145) 07/06/2018

**Sanatorio 9 de Julio s.a.**25 de Mayo 372 - Tel: 4504504 - Fax: 4504505/543
(4000) San Miguel de Tucumán**Laboratorio/Imagenología**

Historia Clínica: 0001-...

Fecha Imp.: 14/06/2018

**H
C**

PACIENTE NUÑEZ ANDREA

EDAD: 44

DNI.: 23855946

O. SOCIAL: 790 PROVINCIA ART

Tel.: 3814547232/4287131

Plan/Afil.: -

1 X HEMOCULTIVO AEROBIOS (CADA UNO) / 1 X CULTIVO-PUNTA DE CATETER / 1 X UROCULTIVO(MODULO) /
*** RESULTADO: (LAB-07/06/2018)

HEMOCULTIVO SERIADO

1° PASE: negativo

2° PASE: negativo

HEMO X II

UROCULTIVO

PH

DENSIDAD

SEDIMENTO

No hubo desarrollo de gérmenes luego de 48 hs. de incubación en medios diferenciales de cultivo.

ANALISIS DE ORINA

COLOR:

ASPECTO:

SEDIMENTO: ESCASO

REACCION: 5.0

DENSIDAD: 1.030

PROTEINAS: NO CONTIENE

GLUCOSA: NO CONTIENE

C.CETONICOS: NO CONTIENE

UROBILINA: NO CONTIENE

BILIRRUBINA: NO CONTIENE

HEMOGLOBINA: NO CONTIENE

CELULAS: ESCASAS

LEUCOCITOS: 2-3 POR CAMPO

PIOCITOS: NO SE OBSERVA

ERITROCITOS: +100 POR CAMPO

MUCUS: NO SE OBSERVA

CILINDROS: NO SE OBSERVA

CRISTALES: NO SE OBSERVA

OBSERVACIONES:

*** PEDIDO: (LAB-14-228831) 06/06/2018

1 X HEMOGRAMA / 1 X PLAQUETAS RECuento DE / 1 X UREMIA / 1 X CREATININA, ORINA O SANGRE / 1 X BILIRRUBINEMIA TOTAL, DIRECTA E INDIRECT / 1 X TRANSAMINASA GLUTAMICO OXALACETICA / 1 X TRANSAMINASA GLUTAMICO PIRUVICA / 1 X PROTROMBINA TIEMPO DE / 1 X TTPC TIEMPO DE TROMBOPLASTINA KPTT / 1 X HEMATOCRITO / 1 X IONOGRAMA PLASMATICO / 1 X GASES /

*** RESULTADO: (LAB-06/06/2018)

HEMOGRAMA

LEUCOCITOS 7.800 VN: 5.500 - 8.500 mm³.

METAMIELOCITOS 0 - 1 %

N. EN CAYADOS 0 - 3 %

N. SEGMENTADOS 85 55 - 65 %

EOSINOFILOS 0 2 - 4 %

BASOFILOS 0 0 - 1 %

LINFOCITOS 14 20 - 35 %

MONOCITOS 1 2 - 6 %

HEMATIES 3.270.000 4.5 - 5.5 10.6/mm³

HEMOGLOBINA 9.6 13.5 - 17 g/dl.

HEMATOCRITO 30 38 - 47 %

VCM 80 - 95 fl.

HCM 27 - 33 pg.

CHCM 31 - 35 g/dl.

RETICULOCITOS 0.5 - 1.5 %

PLAQUETAS 301.000 150.000 - 350.000/mm³

ERITROSEDIMENTACION 1 HORA

OBSERVACIONES

UREA en sangre: 0.32 g/l

Valor normal: 0.10 a 0.40 g/l

CREATININA: 0.67 mg %



Sanatorio 9 de Julio s.a.

25 de Mayo 372 - Tel: 4504504 - Fax: 4504505/543
(4000) San Miguel de Tucumán

Laboratorio/Imagenología

Historia Clínica: 0001-...

Fecha Imp.: 14/06/2018

H
C

PACIENTE NUÑEZ ANDREA

EDAD: 44

DNI.: 23855946

O. SOCIAL: 790 PROVINCIA ART

Tel.: 3814547232/4287131

Plan/Afil.: -

Valor normal: 0.70 a 1.30 mg %

BILIRRUBINA:

Directa: 0.20 mg %

V.N: Hasta 0.20 mg %

Indirecta: 0.70 mg %

V.N: Hasta 0.80 mg %

Total: 0.90 mg %

V.N: Hasta 1.00 mg %

TRANSAMINASA GLUTAMICO OXALACETICA: 46 U/l

Valor normal: hasta 42 U/l

TRANSAMINASA GLUTAMICO PIRUVICA: 35 U/l

Valor normal: hasta 41 U/l

TIEMPO DE PROTROMBINA: 15.5 segundos

ACTIVIDAD PROTROMBINICA: 63 %

VALOR NORMAL: 70 - 110 %

TIEMPO DE TROMBOPLASTINA PLASMATICA - KPTT -: 39 segundos

GASES EN SANGRE

Muestra:

Valores de Acido Base sanguíneos

pH: 7.42

pCO2: 40

pO2: 141

Ex Base: +2

Bicarbonato mEq/l: 26

TCO2: 27

Sat.O2%: 99

Hematocrito:

Sodio: 142 mEq/l

Potasio: 3.7 mEq/l

Cloro: 103 mEq/l

CALCIO IONICO: 1.08 mmol/L VN: 1.10-1.35 mmol/L

Anion Gap: mmol/L VN: 3-10 mmol/L

*** PEDIDO: (LAB-14-229140) 08/06/2018

1 X TRANSAMINASA GLUTAMICO OXALACETICA / 1 X TRANSAMINASA GLUTAMICO PIRUVICA / 1 X HEMATOCRITO / 1 X IONOGRAMA PLASMATICO / 1 X GASES /

*** RESULTADO: (LAB-08/06/2018)

TRANSAMINASA GLUTAMICO OXALACETICA: 37 U/l

Valor normal: hasta 42 U/l

TRANSAMINASA GLUTAMICO PIRUVICA: 65 U/l

Valor normal: hasta 41 U/l

IONOGRAMA PLASMATICO

SODIO: 142 mEq/l VN: 136 a 144 mEq/l

POTASIO: 3.5 mEq/l VN: 3.5 a 5.2 mEq/l

CLORO: 103 mEq/l VN: 95 a 105 mEq/l

CALCIO IONICO: 1.15 mmol/L

Valor de referencia: 1.10 A 1.35 mmol/L

GASES EN SANGRE

MUESTRA:

FI O2:

PH: 7.45

PCO2: 41

PO2: 104

EX base: +3

bicarbonato Meq/l: 27

tco2: 28

SAT O2%: 98

HEMOGRAMA

LEUCOCITOS: 7.600 VN: 5.500 - 8.500 mm3

METAMIELOCITOS: 0 0 - 1 %

N. EN CAYADOS: 0 0 - 3 %

N.SEGMENTADOS: 82 55 - 65 %

EOSINOFILOS: 4 2 - 4 %

BASOFILOS: 0 0 - 1 %

LINFOCITOS: 11 20 - 35 %

MONOCITOS: 3 2 - 6 %

**Sanatorio 9 de Julio s.a.**25 de Mayo 372 - Tel: 4504504 - Fax: 4504505/543
(4000) San Miguel de Tucumán**Laboratorio/Imagenología****Historia Clínica: 0001-...****Fecha Imp.: 14/06/2018****H
C****PACIENTE NUÑEZ ANDREA****EDAD: 44****DNI:****23855946****O. SOCIAL:** 790 PROVINCIA ART**Tel:** 3814547232/4287131**Plan/Afil.:** -

HEMATIES 3.030.000 4.5 - 5.5 10.6/mm³
HEMOGLOBINA 8.9 13.5 - 17 g/dl.
HEMATOCRITO 28 38 - 47 %
VCM 80 - 95 fl.
HCM 27 - 33 pg.
CHCM 31 - 35 g/dl.
RETICULOCITOS 0.5 - 1.5 %
PLAQUETAS 322.000 150.000 - 350.000/mm³
ERITROSEDIMENTACION 1 HORA
OBSERVACIONES

**** PEDIDO: (LAB-14-229341) 09/06/2018

1 X UREMIA / 1 X CREATININA, ORINA O SANGRE / 1 X IONOGRAMA PLASMATICO / 1 X GASES /

**** RESULTADO: (LAB-09/06/2018)

UREA en sangre: 0.26 g/l

Valor normal: 0.10 a 0.40 g/l

CREATININA: 0.68 mg %

Valor normal: 0.70 a 1.30 mg %

GASES EN SANGRE

Muestra:

Valores de Acido Base sanguíneos:

pH: 7.50

pCO₂ 38pO₂ 81

Ex Base +6

Bicarbonato mEq/l 29

TCO₂ 30Sat.O₂% 97

Hematocrito:

Sodio: 142 mEq/l

Potasio 3.4 mEq/l

Cloro 102 mEq/l

CALCIO IONICO: 1.17 mmol/L VN: 1.10-1.35 mmol/L

Anion Gap: mmol/L VN: 3-10 mmol/L

**** PEDIDO: (LAB-14-229572) 11/06/2018

1 X HEMOGRAMA / 1 X PLAQUETAS RECuento DE / 1 X UREMIA / 1 X CREATININA, ORINA O SANGRE / 1 X ALBUMINA / 1 X PROTROMBINA
TIEMPO DE / 1 X TTPC TIEMPO DE TROMBOPLASTINA KPTT / 1 X IONOGRAMA PLASMATICO / 1 X GASES /

**** RESULTADO: (LAB-11/06/2018)

HEMOGRAMA

LEUCOCITOS 7.200 VN: 5.500 - 8.500 mm³
METAMIELOCITOS 0 0 - 1 %
N. EN CAYADOS 0 0 - 3 %
N.SEGMENTADOS 86 55 - 65 %
EOSINOFILOS 4 2 - 4 %
BASOFILOS 0 0 - 1 %
LINFOCITOS 7 20 - 35 %
MONOCITOS 2 2 - 6 %
HEMATIES 2.920.000 4.5 - 5.5 10.6/mm³
HEMOGLOBINA 8.9 13.5 - 17 g/dl.
HEMATOCRITO 27 38 - 47 %
VCM 80 - 95 fl.
HCM 27 - 33 pg.
CHCM 31 - 35 g/dl.
RETICULOCITOS 0.5 - 1.5 %
PLAQUETAS 274.000 150.000 - 350.000/mm³
ERITROSEDIMENTACION 1 HORA
OBSERVACIONES

UREA en sangre: 0.19 g/l

Valor normal: 0.10 a 0.40 g/l

CREATININA: 0.69 mg %

Valor normal: 0.70 a 1.30 mg %

ALBUMINA: 2.7 g %

Valor normal: 3.50 a 4.80 g %

TIEMPO DE PROTROMBINA: 15 segundos

 Sanatorio 9 de Julio s.a. 25 de Mayo 372 - Tel: 4504504 - Fax: 4504505/543 (4000) San Miguel de Tucumán	Laboratorio/Imagenología	H C
	Historia Clínica: 0001-... Fecha Imp.: 14/06/2018	
PACIENTE NUÑEZ ANDREA		EDAD: 44 DNI.: 23855946
O. SOCIAL: 790. PROVINCIA ART	Tel.: 3814547232/4287131	Plan/Afil.: -

ACTIVIDAD PROTROMBINICA: 78 %
 VALOR NORMAL: 70 - 110 %
 TIEMPO DE TROMBOPLASTINA PLASMATICA - KPTT -: 36 segundos

IONOGRAMA PLASMATICO
 SODIO : 143 mEq/l V.N.: 136 a 144 mEq/l
 POTASIO: 3.4 mEq/l V.N.: 3.5 a 5.2 mEq/l
 CLORO : 102 mEq/l V.N.: 95 a 105 mEq/l
 CALCIO IONICO : 1.16 mmol/L
 Valor de referencia : 1.10 A 1.35 mmol/L

GASES EN SANGRE
 MUESTRA :
 FI O2 :
 PH : 7.46
 PCO2 : 45
 PO2 : 99
 EX base: +7
 bicarbonato Meq/l: 31
 tco2 : 32
 SAT O2% : 98

**** PEDIDO: (LAB-14-229712) 12/06/2018
 1 X UREMIA / 1 X CREATININA, ORINA O SANGRE / 1 X ALBUMINA / 1 X CALCEMIA TOTAL / 1 X IONOGRAMA PLASMATICO /
 **** RESULTADO: (LAB-12/06/2018)

UREA en sangre: 0.28 g/l
 Valor normal: 0.10 a 0.40 g/l
 CREATININA: 0.67 mg %
 Valor normal: 0.70 a 1.30 mg %
 ALBUMINA: 2.4 g %
 Valor normal: 3.50 a 4.80 g %
 CALCIO total: 7.9 mg %
 Valor normal: 8.50 a 10.50 mg %
IONOGRAMA PLASMATICO
 SODIO : 142 mEq/l V.N.: 136 a 144 mEq/l
 POTASIO: 3.5 mEq/l V.N.: 3.5 a 5.2 mEq/l
 CLORO : 106 mEq/l V.N.: 95 a 105 mEq/l

**** PEDIDO: (LAB-14-229863) 12/06/2018
 1 X PROCALCITONINA /
 **** RESULTADO: (LAB-12/06/2018)
ANALISIS EN SANGRE
 PROCALCITONINA: 73.05 g/ml
 Valor de referencia: < 0.5 ng/ml: Normal
 0.5-2 ng/ml: elevacion leve.
 2-5 ng/ml: elevacion moderada
 > a 5 ng/ml: niveles muy altos.
 > a 10 ng/ml: Sepsis grave.

**** PEDIDO: (LAB-14-229852) 12/06/2018
 1 X HEMOCULTIVO AEROBIOS (CADA UNO) / 1 X UROCULTIVO(MODULO) / 1 X CULTIVO-RETROCULTIVO X2 / 1 X CULTIVO-ESPUTO /
 **** RESULTADO: (LAB-12/06/2018)
***ANALISIS DE ORINA**
 COLOR: AMARILLO AMBAR
 ASPECTO: TURBIO
 SEDIMENTO: ESCASO
 REACCION-ACIDA PH 5
 DENSIDAD: 1020
 PROTEINAS: TRAZAS
 GLUCOSA:
 C.CETONICOS:
 UROBILINA:
 BILIRRUBINA:
 HEMOGLOBINA: TRAZAS
 CELULAS: ESCASAS
 LEUCOCITOS: 15 A 20 X CPO
 PIOCITOS:
 ERITROCITOS: 3 A 5 X CPO



**Sanatorio 9 de Julio s.a.**25 de Mayo 372 - Tel: 4504504 - Fax: 4504505/543
(4000) San Miguel de Tucumán**Laboratorio/Imagenología****Historia Clínica: 0001-...****Fecha Imp.: 14/06/2018****H
C****PACIENTE NUÑEZ ANDREA****EDAD: 44****DNI.: 23855946****O. SOCIAL: 790 PROVINCIA ART****Tel.: 3814547232/4287131****Plan/Afil.: -****MUCUS: ESCASO****CILINDROS: GRANULOSOS 3 A 4 X CPO****CRISTALES:****OBSEVACIONES: ABUNDANTES LEVADURAS EN GEMACION******** PEDIDO: (LAB-14-229891) 13/06/2018****1 X HEMOGRAMA / 1 X PLAQUETAS RECuento DE / 1 X UREMIA / 1 X CREATININA, ORINA O SANGRE / 1 X GLUCEMIA / 1 X BILIRRUBINEMIA TOTAL, DIRECTA E INDIRECTA / 1 X TRANSAMINASA GLUTAMICO OXALACETICA / 1 X TRANSAMINASA GLUTAMICO PIRUVICA / 1 X ALBUMINA / 1 X PROTROMBINA TIEMPO DE / 1 X TTPC TIEMPO DE TROMBOPLASTINA KPTT / 1 X ERITROSEDIMENTACION / 1 X CALCEMIA TOTAL / 1 X IONOGRAMA PLASMATICO /******** RESULTADO: (LAB-13/06/2018)****UREA en sangre: 0.27 g/l****Valor normal: 0.10 a 0.40 g/l****CREATININA: 0.67 mg %****Valor normal: 0.70 a 1.30 mg %****GLUCEMIA : 0.83 g/l****Valor normal: 0.70 a 1.10 g/l****BILIRRUBINA :****Directa: 0.19 mg %****V.N.: Hasta 0.20 mg %****Indirecta: 0.52 mg %****V.N.: Hasta 0.80 mg %****Total: 0.71 mg %****V.N.: Hasta 1.00 mg %****TRANSAMINASA GLUTAMICO OXALACETICA : 35 U/l****Valor normal : hasta 42 U/l****TRANSAMINASA GLUTAMICO PIRUVICA : 58 U/l****Valor normal : hasta 41 U/l****ALBUMINA: 2.2 g %****Valor normal: 3.50 a 4.80 g %****TIEMPO DE PROTROMBINA: 15 segundos****ACTIVIDAD PROTROMBINICA: 78 %****VALOR NORMAL: 70 - 110 %****TIEMPO DE TROMBOPLASTINA PLASMATICA - KPTT - : 36 segundos****ERITROSEDIMENTACION: 1 hora 77 mm****CALCIO total: 8.4 mg %****Valor normal: 8.50 a 10.50 mg %****IONOGRAMA PLASMATICO****SODIO : 142 mEq/l****V.N.: 136 a 144 mEq/l****POTASIO: 3.2 mEq/l****V.N.: 3.5 a 5.2 mEq/l****CLORO : 101 mEq/l****V.N.: 95 a 105 mEq/l****CREATINQUINASA - CPK - : 100 U/l****Valor normal : varon de 24 a 195 U/l****mujer de 24 a 180 U/l****GASES EN SANGRE****MUESTRA :****FI O2 :****PH : 7.40****PCO2 : 49****PO2 : 97****EX base: +6****bicarbonato Meq/l: 30****tco2 : 32****SAT O2 % : 97****CALCIO IONICO : 1.20 mmol/L****Valor de referencia : 1.10 A 1.35 mmol/L**

 Sanatorio 9 de Julio S.A. 25 de Mayo 372 - Tel: 4504504 - Fax: 4504505/543 (4000) San Miguel de Tucumán	Laboratorio/Imagenología	H C
	Historia Clínica: 0001-... Fecha Imp.: 14/06/2018	
PACIENTE: NUÑEZ ANDREA		EDAD: 44 DNI.: 23855946
O. SOCIAL: 790 PROVINCIA ART	Tel.: 3814547232/4287131	Plan/Afil.: -

Imagenología: (TOMOGRFIA-3-32162 / 21/05/2018)

@ESTUDIO: TC ABDOMEN Y PELVIS STANDARD

PROCEDIMIENTO:

Se realizó T.C. de abdomen sin contraste oral ni e-v, con técnica multicorte desde bases pulmonares hasta el pubis.

INFORME

Hígado y bazo con forma, tamaño, contornos y densidad dentro de límites normales con la técnica standard.
 Páncreas y suprarrenales sin alteraciones a destacar.
 Ambos riñones, de morfología, topografía y tamaño conservados. Sistemas colectores con calibre conservado.
 Grandes vasos con trayecto y calibre normales.
 No se identifican imágenes sugestivas de adenomegalias retroperitoneales.
 Estructuras pélvicas sin alteraciones significativas con la técnica empleada.
 Asas intestinales con contenido mixto, sin medio de contraste endoluminal.
 Pequeñas imágenes de aspecto quístico en topografía anexial derecha.

Atentamente,

Dra. Silvina Gomez Maturana
 Médico - M.P. 8496

Imagenología: (RADIOLOGIA-1-420544 / 21/05/2018)

@ESTUDIO: RADIOG.BRAZO IZQ F

No presenta lesión osteotraumática.

Dra. Silvina Gomez Maturana
 Médico - M.P. 8496

Imagenología: (RADIOLOGIA-1-420545 / 21/05/2018)

@ESTUDIO: RADIOG.BRAZO DER F

No presenta lesión osteotraumática.

Dra. Silvina Gomez Maturana
 Médico - M.P. 8496

Imagenología: (RADIOLOGIA-1-420546 / 21/05/2018)

@ESTUDIO: RX PIERNA IZQ F

Fractura de la metafisis distal del peroné y del maléolo interno., con elemento metálico en su proyección.

Dra. Silvina Gomez Maturana
 Médico - M.P. 8496

Imagenología: (RADIOLOGIA-1-420547 / 21/05/2018)

@ESTUDIO: RADIOG. PANORAMICA DE PELVIS

Reaccion esclerosa en contornos de cotílos.

Sin alteraciones osteoarticulares significativas.

Dra. Silvina Gomez Maturana
 Médico - M.P. 8496

Imagenología: (RADIOLOGIA-1-420548 / 21/05/2018)

@ESTUDIO: RADIOGRAFIA DE TORAX - INTERNADOS

Silveta cardiaca de configuración habitual
 Disminución del volumen del campo pulmonar izquierdo, con neumotórax y múltiples fracturas de arcos posteriores.
 Senos costofrénicos libres.

Dra. Silvina Gomez Maturana
 Médico - M.P. 8496

 Sanatorio 9 de Julio s.a. 25 de Mayo 372 - Tel: 4504504 - Fax: 4504505/543 (4000) San Miguel de Tucumán	Laboratorio/Imagenología	H C
	Historia Clínica: 0001-... Fecha Imp.: 14/06/2018	
PACIENTE NUÑEZ ANDREA		EDAD: 44 DNI.: 23855946
O. SOCIAL: 790 PROVINCIA ART	Tel.: 3814547232/4287131	Plan/Afil.: -

Imagenología: (RADIOLOGIA-1-420570 / 22/05/2018)

@ESTUDIO: RADIOGRAFIA DE TORAX

Silveta cardiovascular de configuracion habitual.
 Aumento difuso de la densidad de los campos pulmonares.
 Neumotórax laminar izquierdo y múltiples fracturas de arcos posteriores.
 Senos costofrenicos libres.

Dra. Silvina Gomez Maturana
 Médico - M.P. 8496

Imagenología: (RADIOLOGIA-1-420583 / 22/05/2018)

@ESTUDIO: RX PIERNA IZQ F

Control de lesión osteoarticular distal de tibia y peroné. Valorar con la clínica e imagenes previas

Dra. Silvina Gomez Maturana
 Médico - M.P. 8496

Imagenología: (RADIOLOGIA-1-420606 / 22/05/2018)

@ESTUDIO: RADIOGRAFIA DE TORAX - INTERNADOS

Area cardiaca normal.
 Aumento difuso de la densidad de campos pulmonares.
 Opacidad basal izquierda. Se sugiere TC.
 El resto sin cambios con respecto a estudios previos

Dra. Silvina Gomez Maturana
 Médico - M.P. 8496

Imagenología: (RADIOLOGIA-1-420705 / 23/05/2018)

@ESTUDIO: RADIOGRAFIA DE TORAX - INTERNADOS

Area cardiaca normal.
 Aumento difuso de la densidad de campos pulmonares.
 Cierre del seno costofrénico izquierdo. Pulmón expandido.
 Múltiples fracturas costales izquierdas

Dra. Silvina Gomez Maturana
 Médico - M.P. 8496

Imagenología: (RADIOLOGIA-1-420740 / 23/05/2018)

@ESTUDIO: POR EXP.SUB TORAX- INTERNADOS

No s eobservan cambios significativos con respecto a estudio previo

Dra. Silvina Gomez Maturana
 Médico - M.P. 8496

Imagenología: (ECOGRAFIA-2-242175 / 23/05/2018)

Dimensiones:

DDVI: 45 mm
 DSVI: 24 mm
 FAC: 30%
 SIV: 10 mm
 PP: 10 mm
 Raíz de Aorta: 32 mm
 Apertura valvular aortica: 18 mm
 Aurícula izquierda: 32 mm
 Diametro de VD: 32 mm

DESCRIPCION:

Dimensiones del ventrículo izquierdo normales.
 Grosor de las paredes del VI conservadas.
 Auricle izquierda de tamaño conservado.

 Sanatorio 9 de Julio S.A. 25 de Mayo 372 - Tel: 4504504 - Fax: 4504505/543 (4000) San Miguel de Tucumán	Laboratorio/Imagenología	H C
	Historia Clínica: 0001-... Fecha Imp.: 14/06/2018	
PACIENTE NUVEZ ANDREA		EDAD: 44 DNI.: 23855946
O. SOCIAL: 790 PROVINCIA ART	Tel.: 3814547232/4287131	Plan/Afil.: -

*Función sistólica del ventrículo izquierdo conservada. No se observan trastornos segmentarios de la motilidad.
 La fracción de eyección del ventrículo izquierdo estimada es de 60 %.
 Signos indirectos de alteración de la relajación del ventrículo izquierdo. Taquicardia
 Ventrículo derecho de dimensiones y función conservada. TAPSE 20 mm.
 Válvula aórtica de características normales, con apertura y cierre conservado.
 Raíz de Aorta de dimensiones conservadas.
 Válvula mitral de características normales. Insuficiencia mitral leve.
 Arteria Pulmonar y sus ramas de dimensiones conservadas.
 Insuficiencia tricuspídea leve, presión sistólica del ventrículo derecho estimada de 25 mmHg.
 No se observa derrame pericárdico.
 Vena Cava inferior de dimensiones conservadas, con colapso inspiratorio mayor del 50%*

Conclusión:

*Función sistólica biventricular conservada.
 Insuficiencia mitral leve.
 Estudio dentro de límites normales.*

Dr. Rocchia Diego Agustín
 Cardiólogo - M.P. 8829

Imagenología: (TOMOGRFIA-3-32213 / 23/05/2018)

@ESTUDIO: TC CEREBRAL

Se realizó T.C. de cerebro sin contraste e-v con técnica multicorte, desde base de cráneo hasta vértex.

INFORME

*El parénquima cerebral no evidencia, con la metodología empleada, alteraciones significativas.
 El sistema ventricular no presenta modificaciones de morfología o tamaño.
 Las cisternas infra y supratentoriales, así como también los surcos corticales, pueden considerarse dentro de límites habituales.*

Atentamente,

Dr. Marco Rodríguez Skegro
 Médico M.P.3870

Imagenología: (TOMOGRFIA-3-32214 / 23/05/2018)

@ESTUDIO: TC MACIZO FACIAL

Se realizó T.C. de macizo facial con técnica multicorte y posterior reconstrucción multiplanar.

INFORME

*Engrosamiento de paredes del seno maxilar derecho, el cual, al igual que el izquierdo, muestra contenido opaco con nivel.
 Las células etmoidales muestran contenido con densidad de partes blandas.
 Engrosamiento mucoso en el sector izquierdo del seno esfenoidal.
 Complejos ostiomeatales permeables.
 Desviación dextroconvexa del tabique nasal, con espaldón derecho.*

atto,

Dr. Marco Rodríguez Skegro
 Médico M.P.3870

Imagenología: (TOMOGRFIA-3-32215 / 23/05/2018)

@ESTUDIO: TC TORACICA
PROCEDIMIENTO

Se realizó TC de tórax sin contraste e-v. con técnica multicorte.

INFORME

*Fracturas de arcos costales posteriores izquierdos.
 Neumotórax izquierdo acompañado de reducción de volumen pulmonar.
 Consolidación del espacio aéreo lobar inferior izquierdo.
 Opacidades en banda de aspecto atelectásico subsegmentario en segmentos lobares inferiores y posterior del superior del pulmón derecho.
 Enfisema de pared torácica izquierda, en donde se observa tubo de drenaje el cual impresiona localizar su extremo a nivel intercostal, extra pleural.
 Derrame pleural laminar basal posterior derecho.
 No se detectan imágenes compatibles con adenomegalias mediastinales.*

Atentamente,

Dr. Marco Rodríguez Skegro
 Médico M.P.3870

Imagenología: (TOMOGRFIA-3-32216 / 23/05/2018)

 Sanatorio 9 de Julio S.A. 25 de Mayo 372 - Tel: 4504504 - Fax: 4504505/543 (4000) San Miguel de Tucumán	Laboratorio/Imagenología	H C
	Historia Clínica: 0001-... Fecha Imp.: 14/06/2018	
PACIENTE NUÑEZ ANDREA		EDAD: 44 DNI.: 23855946
O. SOCIAL: 790 PROVINCIA ART	Tel.: 3814547232/4287131	Plan/Afil.: -

@ESTUDIO: TC DE ABDOMEN
PROCEDIMIENTO:

Se realizó T.C. de abdomen sin contraste oral ni e-v, con técnica multicorte desde bases pulmonares hasta el pubis.

INFORME

Hígado y bazo con forma, tamaño, contornos y densidad dentro de límites normales con la técnica standard.
 Páncreas y suprarrenales sin alteraciones a destacar.
 Riñones de morfología, topografía y tamaño conservados.
 Grandes vasos con trayecto y calibre normales.
 No se identifican imágenes sugestivas de adenomegalias retroperitoneales.
 Asas intestinales con contenido mixto, sin medio de contraste endoluminal.
 Líquido laminar en parietocólico derecho y en fondo de saco de Douglas.

Atentamente,

Dr. Marco Rodríguez Skegro
Médico M.P. 3870

Imagenología: (RADIOLOGIA-1-420858 / 24/05/2018)

@ESTUDIO: RADIOGRAFIA DE TORAX - INTERNADOS

Área cardíaca normal.
 Aumento difuso de la densidad de campos pulmonares.
 Cierre del seno costofrénico izquierdo.
 Fracturas costales izquierdas. tubo de drenaje

Dra. Silvana Gomez Maturana
Médico - M.P. 8496

Imagenología: (ECOGRAFIA-2-242291 / 24/05/2018)

ESTUDIO: ECO DOPPLER CARDIACO COLOR

ECOCARDIOGRAMA	
Diámetro diastólico del VI: 44 mm	Grosor TIV: 17 mm
Diámetro sistólico del VI: 20 mm	Grosor PP: 12 mm
Raíz aórtica: 30 mm	Aurícula izq: 11 cm ²
Diámetro del VD: 22 mm	Aurícula izquierda: 26 mm
FEY VI: 62 %	

ESTUDIO DOPPLER

VALVULA MITRAL
 Onda E: 0.87 m/seg. Onda A: 0.73 m/seg. Grado de regurgitación: 0

VALVULA AORTICA
 V. máx.: 1.49 m/seg. Grad. Máx.: 8 mmHg Grado de regurgitación: 0

VALVULA TRICUSPIDE
 V. máx. Regurgitación: 0 m/seg. Grado de regurgitación: 0

PRESION ARTERIAL PULMONAR
 Grad. VD_AD: 0 mmHg AD: 5 mmHg PSAP estimada: 5 mmHg

VALVULA PULMONAR
 Vel. Máx.: 0.7 m/seg. Grad. Máx.: 2 mmHg Grado regurgitación: 0

COMENTARIO

Dimensiones del ventrículo izquierdo normales. Espesores parietales conservados.
 Función sistólica global del ventrículo izquierdo conservada con fracción de eyección estimada en 65%.
 Motilidad global y segmentaria conservada.
 Aurícula izquierda de dimensiones conservadas. (área estimada de 11 cm²).
 Flujo transmitral con relación E/A > 1. Patrón diastólico normal.
 Ventrículo derecho de dimensiones y función conservada.
 Válvula aórtica estructuralmente normal, trivalva. De velocidades, apertura y cierre conservado.
 Raíz aórtica y aorta ascendente dentro de límites normales.
 Válvula mitral de aspecto normal. De velocidades, apertura y cierre conservados.
 Arteria Pulmonar y ramas de dimensiones conservadas.
 No presenta insuficiencia tricuspídea que permita estimar presión sistólica del ventrículo derecho.
 Vena Cava inferior de dimensiones conservadas, con colapso inspiratorio adecuado.
 No se observa derrame pericárdico.

Conclusión:
 Ecocardiograma dentro de límites normales.

 Sanatorio 9 de Julio S.A. 25 de Mayo 372 - Tel: 4504504 - Fax: 4504505/543 (4000) San Miguel de Tucumán	Laboratorio/Imagenología	H C
	Historia Clínica: 0001-... Fecha Imp.: 14/06/2018	
PACIENTE: NUÑEZ ANDREA		EDAD: 44 DNI: 23855946
O. SOCIAL: 790 PROVINCIA ART	Tel.: 3814547232/4287131	Plan/Afil.: -

Dra. Ahualli Ciselle
Médico - M.P. 8576

Imagenología: (ECOGRAFIA-2-242292 / 24/05/2018)

EcoDoppler de Vasos de Cuello Color

Lado Derecho:

Arterias Carótidas Primitiva, Carótida Interna y Carótida Externa presentan paredes lisas, con flujo conservado.

Arteria Vertebral con dimensiones y flujo conservado.

Lado Izquierdo:

Obstrucción leve (menor del 50%) a nivel de bifurcación carotídea, por placa fibrolipídica heterogénea y regular. Resto de las arterias de paredes lisas y flujo de características conservadas.

Arteria Vertebral con dimensiones y flujo conservado.

Dra. Ahualli Ciselle
Médico - M.P. 8576

Imagenología: (TOMOGRFIA-3-32264 / 25/05/2018)

@ESTUDIO: TC CEREBRAL

Se realizó T.C. de cerebro sin contraste e-v con técnica multicorte, desde base de cráneo hasta vértex.

INFORME

Estudio interferido por artefactos creados por movimientos de la paciente. Pequeños focos isohipodensos frontales y áreas con pobre definición de surcos corticales temporales, tal vez debidas a los artefactos mencionados. El sistema ventricular no presenta modificaciones de morfología o tamaño. Las cisternas infra y supratentoriales pueden considerarse dentro de límites habituales.

Atentamente,
@ESTUDIO: TC DE TORAX STANDARD
PROCEDIMIENTO

Se realizó TC de tórax sin contraste e-v. con técnica multicorte.

INFORME

Enfisema torácico izquierdo. Neumotórax izquierdo. Derrame pleural basal posterior bilateral, acompañado de pérdida de volumen del parénquima pulmonar subyacente. Los campos pulmonares muestran áreas con patrón en vidrio esmerilado, y focos de consolidación del espacio aéreo. No se detectan imágenes compatibles con adenomegalias mediastinales. Fractura de arcos costales posteriores izquierdos.

Atentamente,
@ESTUDIO: TC ABDOMEN Y PELVIS STANDARD
PROCEDIMIENTO:

Se realizó T.C. de abdomen sin contraste oral ni e-v, con técnica multicorte desde bases pulmonares hasta el pubis.

INFORME

Derrame pleural basal posterior bilateral. Hígado, bazo, páncreas y suprarrenales, interferidos por numerosos artefactos creados por movimientos respiratorios y la interposición de miembros superiores, sin alteraciones a destacar con la técnica standard. Riñones de morfología, topografía y tamaño conservados. Grandes vasos con trayecto y calibre normales. No se identifican imágenes sugestivas de adenomegalias retroperitoneales. Asas intestinales con contenido mixto, sin medio de contraste endoluminal.

Atentamente,
@ESTUDIO: TC DE OTROS ORGANOS

Se realizó T.C. de fémur izquierdo con técnica multicorte y posterior reconstrucción multiplanar.

INFORME

Alteración de la esfericidad posterior de la cabeza femoral. Pequeña imagen con densidad ósea (fragmento?) se objetiva en relación al borde acetabular inferior. El resto del segmento óseo evaluado no evidencia actualmente, con la metodología empleada, alteraciones postraumáticas significativas.

 Sanatorio 9 de Julio S.A. 25 de Mayo 372 - Tel: 4504504 - Fax: 4504505/543 (4000) San Miguel de Tucumán	Laboratorio/Imagenología	H C
	Historia Clínica: 0001-... Fecha Imp.: 14/06/2018	
PACIENTE NUÑEZ ANDREA		EDAD: 44 DNI.: 23855946
O. SOCIAL: 790 PROVINCIA ART	Tel.: 3814547232/4287131	Plan/Afil.: -

Atentamente,
 @ESTUDIO: TC DE RODILLA

Se realizó T.C. de rodilla izquierda con técnica multicorte y posterior reconstrucción multiplanar.

INFORME

El segmento evaluado no evidencia actualmente, con la metodología empleada, alteraciones óseas postraumáticas significativas.

Atentamente,

Dr. Marco Rodríguez Skegro
 Médico M.P. 3870

Imagenología: (ECOGRAFIA-2-242666 / 30/05/2018)

ECODOPPLER VENOSO DE MIEMBROS INFERIORES

Se exploró ambos miembros inferiores por sospecha de TVP

Miembro inferior derecho:

Venas Femoral común, Femoral, Poplitea, Tronco Tibioperoneo y SóleoGemelares compresibles, con flujo fásico de características normales. No se observan signos directos ni indirectos de trombosis.

Conclusión:

Estudio sin evidencia de trombosis.
 No se evalúa miembro inferior izquierdo por presentar compresas húmedas con abundantes secreciones desde raíz de muslo hasta talón de dicho pie.

Dr. Rocchla Diego Agustín
 Cardiólogo - M.P. 8829

Imagenología: (TOMOGRFIA-3-32380 / 30/05/2018)

@ESTUDIO: TC TORACICA
 PROCEDIMIENTO

Se realizó TC de tórax sin contraste e-v. con técnica multicorte.

INFORME

Importante enfisema torácico.
 Neumotórax izquierdo.
 Derrame pleural posterior bilateral, acompañado de pérdida de volumen del parénquima pulmonar subyacente, a predominio lobar inferior.
 Los campos pulmonares muestran áreas con patrón en vidrio esmerilado.
 No se detectan imágenes compatibles con adenomegalias mediastinales.
 Fractura de arcos costales izquierdos.

Atentamente,

Dr. Marco Rodríguez Skegro
 Médico M.P. 3870

Imagenología: (TOMOGRFIA-3-32553 / 07/06/2018)

@ESTUDIO: TC TORACICA
 PROCEDIMIENTO

Se realizó TC de tórax sin contraste e-v. con técnica multicorte.

INFORME

Reducción comparativa del enfisema torácico.
 Neumotórax izquierdo.
 Derrame pleural laminar basal posterior bilateral.
 Atelectasia lobar inferior izquierda.
 Opacidades lineales y en banda de aspecto atelectásico en lóbulo inferior derecho.
 No se detectan imágenes compatibles con adenomegalias mediastinales.
 Fractura de arcos costales izquierdos.

Atentamente,

Dr. Marco Rodríguez Skegro
 Médico M.P. 3870

 Sanatorio 9 de Julio s.a. 25 de Mayo 372 - Tel: 4504504 - Fax: 4504505/543 (4000) San Miguel de Tucumán	Laboratorio/Imagenología	H C
	Historia Clínica: 0001-... Fecha Imp.: 14/06/2018	
PACIENTE NUÑEZ ANDREA		EDAD: 44 DNI.: 23855946
O. SOCIAL: 790 PROVINCIA ART	Tel.: 3814547232/4287131	Plan/Afil.: -

Imagenología: (ECOGRAFIA-2-243507 / 11/06/2018)

ECO DOPPLER VENOSOS MIEMBRO SUPERIORE DERECHO

PROCEDIMIENTO:

Se realizó estudio venoso con Ultrasonido Duplex.
 Se recorrió desde hombro hasta muñeca, realizándose cortes sagitales y transversales en vena subclavia, axilar, humeral, radial, cubital y venas del sistema superficial.

Miembro Superior Derecho:

Venas Subclavia distal, Axilar, Humerales y Radlocubitales se encuentra permeables, compresibles, sin signos de trombosis.
 Venas Cefálica, Basílica, Cefálica Mediana y Basílica Mediana se encuentra permeables, compresibles, sin signos de trombosis.

Conclusión: no se evidencia trombosis venosa profunda ni superficial en miembro superior derecho.

Dra. Ahualli Ciselle
 Médico - M.P.8576

Imagenología: (TOMOGRFIA-3-32679 / 12/06/2018)

@ESTUDIO: TC TORACICA REFORZADA
PROCEDIMIENTO

Se realizó TC de tórax con contraste e-v. y técnica multicorte para despistaje de TEP

INFORME

Derrame pleural posterior izquierdo, acompañado de pérdida de volumen del lóbulo inferior.
 Derrame pleural laminar basal posterior derecho.
 Se objetivan opacidades en banda, de aspecto atelectásico subsegmentario, especialmente en lóbulo inferior derecho.
 No se detectan imágenes compatibles con adenomegalias mediastinales.
 No se observan focos de defecto de relleno, sugestivos de trombosis, en arterias pulmonares.

Atentamente,

Dr. Marco Rodríguez Skegro
 Médico M.P.3870

Imagenología: (TOMOGRFIA-3-32680 / 12/06/2018)

@ESTUDIO: TC ABDOMEN Y PELVIS CON CONTRASTE E.V.
PROCEDIMIENTO:

Se realizó T.C. de abdomen con contraste e-v y técnica multicorte, desde bases pulmonares hasta el pubis.

INFORME

Derrame pleural basal posterior bilateral.
 Líquido laminar en cavidad abdomino pélvica.
 Hígado y bazo con forma, tamaño, contornos y densidad dentro de límites normales.
 Páncreas y suprarrenales sin alteraciones a destacar.
 Ambos riñones, de morfología, topografía y tamaño conservados, concentran el medio de contraste e-v. Pequeña imagen de aspecto quístico en región interpolar del riñón derecho.
 Grandes vasos con trayecto y calibre normales.
 No se identifican imágenes sugestivas de adenomegalias retroperitoneales.
 Asas intestinales con contenido mixto, sin medio de contraste endoluminal.

Atentamente,

Dr. Marco Rodríguez Skegro
 Médico M.P.3870

Imagenología: (TOMOGRFIA-3-32681 / 12/06/2018)

@ESTUDIO: TC DE OTROS ORGANOS

Se realizó T.C. de muslo izquierdo con técnica multicorte y posterior reconstrucción multiplanar.

INFORME

 Sanatorio 9 de Julio s.a. 25 de Mayo 372 - Tel: 4504504 - Fax: 4504505/543 (4000) San Miguel de Tucumán	Laboratorio/Imagenología	H C
	Historia Clínica: 0001-... Fecha Imp.: 14/06/2018	
PACIENTE NUÑEZ ANDREA		EDAD: 44 DNI.: 23855946
O. SOCIAL: 790 PROVINCIA ART	Tel.: 3814547232/4287131	Plan/Afil.: -

Opacidades en banda e imágenes laminares con densidad líquida en celular subcutáneo de región antero lateral del muslo, con imágenes gaseosas en su extremo distal, algunas de las cuales se proyectan entre fascias.
 Defecto óseo epifisario distal del fémur (antecedentes quirúrgicos de amputación supracondílea).

Atentamente,

Dr. Marco Rodríguez Skegro
 Médico M.P.3870



Sanatorio 9 de Julio s.a.

25 de Mayo 372 - Tel: 4504504 - Fax: 4504505/543
(4000) San Miguel de Tucumán



0003-00632832

Hoja Nro.:1 de 1

Atención Nro.:ATE-0003-00632832

Fecha:21/05/2018

260

SERV. DE GUARDIA DE EMERGENCIAS MEDICAS (CEM)

Paciente: (DNI: 23855946) NUVEZ ANDREA

O. Social:790-PROVINCIA ART Afiliado:

R/P

Se Indica:

1.00 X (30003) SOL FISIOLÓGICA 500ML> B.BRAUN
2.00 X (180004) DICLOFENAC 75mg/3ml AMP> FADA
1.00 X (250001) RANITIDINA 50mg/5ml AMP> FADA
1.00 X (20071) TIRAS REACTIVAS>ON CALL PLUS

MED-9830 / PASSO NATALIA GABRIELA

Fecha: 21/05/2018

COMPROBANTE ORIGINAL
SANATORIO 9 DE JULIO S.A.



Sanatorio 9 de Julio s.a.

25 de Mayo 372 - Tel: 4504504 - Fax: 4504505/543
(4000) San Miguel de Tucumán

UNID. TERAPIA INT. SECTOR I A

INT-1-1-305011

Operador: 35

Empleado: 3

Paciente: NUVEZ ANDREA

Documento: 23855946

Habitación: 8208

O. Social: 790 - PROVINCIA ART - Afiliado: - Plan:

Ingreso: 21/05/2018 / 13:22 Hs. Egreso: / /

Diagnóstico de Ingreso: PLT

Medicamentos		Frec.	Via	Ingreso			Mañana				Tarde				Noche			
FECHA DE INDICACIÓN: 21/05/2018				02	04	06	08	10	12	14	16	18	20	22	24	02	04	06
11:06	AMP. SOL. FCA. P/DILUCION ATB									*				*	*		*	
16:00	SOL FCA + CL NA AL 20 %	35	EV						*		*					*		
16:06	SOL FCA								*					*				
16:07	TRAMADOL 3 AMP EN 250 SOL FCA A 11 ML / H EV								*									
16:07	RANITIDINA 1 AMP CADA 8 HS EV								*					*				
16:07	METOCLOPRAMIDA 1 AMP CADA 8 HS EV								*					*				
16:08	DIETA CERO								*	*	*	*						
16:09	ACUCHEK CADA 6 HS Y CORRECCION CON I CTE SEGUN ESQUEMA									*				*			*	
16:10	OXIGENO A 3 LTS								*	*	*	*						
16:43	CEFALOTINA 1GR CADA 6 HS EV--> <<SUSPENDIDO 23:12>>		SUB							*				*			*	
23:12	DIPIRONA 1 AMPOLLA SI TEMPERATURA MAYOR O IGUAL 37,7													*				
23:13	ROTAR ATB A UNASYNA 3 GR CADA 6 HS LUEGO DE HEMOCULTIVO Y UROCULTIVO														*			
06:09	02 AMP DE NORADRENALINA S/TA EN 250 CC DEXT.	-	-												*			
23:21	PERFUS N° 2 (X1), LIDOCAINA AMPOLLA (X2), CAMPANA PARA DRENAJE PLEURAL (X1)+TUBO 225	-	-							*								

MP:
Dr. ALBARRA

MP en Trámite
Dr.

MP en Trámite
Dr.

MED-8988-VENDRAMIN PATRICIA

MED-7481-CRISTINA DEL VALLE

COPIA DEL ORIGINAL
SANTO DE JULIO SA





Sanatorio 9 de Julio s.a.

25 de Mayo 372 - Tel: 4504504 - Fax: 4504505/543
(4000) San Miguel de Tucumán

INT-1-1-305011

262

Operador: 35

Empleado: 3

Paciente: NUVEZ ANDREA

Documento: 23855946

Habitación: 8208

O. Social: 790 - PROVINCIA ART - Afiliado: - Plan:

Ingreso: 21/05/2018 / 13:22 Hs. Egreso: / /

Diagnóstico de Ingreso: PLT

Medicamentos		Frec.	Via	Mañana				Tarde				Noche			
FECHA DE INDICACIÓN: 22/05/2018				08	10	12	14	16	18	20	22	24	02	04	06
02:14	SOL FCA + CL NA AL 20 %	35	EV		*					*				*	
02:14	SOL FCA							*			*				
02:14	TRAMADOL 3 AMP EN 250 SOL FCA A 11 ML / H EV--> <<SUSPENDIDO 13:53>>		SUS...	*											
02:14	RANITIDINA 1 AMP CADA 8 HS EV			*				*			*				
02:14	METOCLOPRAMIDA 1 AMP CADA 8 HS EV			*				*			*				
02:14	ACUCHEK CADA 6 HS Y CORRECCION CON I CTE SEGUN ESQUEMA					*		*			*			*	
02:14	OXIGENO A 3 LTS														
02:14	DIPIRONA 1 AMPOLLA SI TEMPERATURA MAYOR O IGUAL 37,7														
02:14	ROTAR ATB A UNASYN 3 GR CADA 6 HS LUEGO DE HEMOCULTIVO Y UROCULTIVO					*		*			*			*	
02:33	HIDROCORTISONA 400 MG DE CARGA LUEGO CIONTINUAR CON 100 MG CADA 8 HS EV			*				*			*				
02:33	PASAR 2000 CC SF DE CARGA EV														
02:58	2 AMPOLLA NA/250 SF A 11ML/H O SEGUN TA.							*			*				
13:54	DIETA BLANDA CON POLLO														
13:54	KETOROLAC 1 AMPOLLA EV SOS							*			*				

MP: 3530
Enf. LIZARRAGA ARIEL

MP en Trámite
Enf.

MP en Trámite
Enf.

MED-7487-CRUZ CRISTINA DEL VALLE	MED-7684-SALAZAR ESPECHE GERARDO
----------------------------------	----------------------------------

Comisión de Control
Sanatorio 9 de Julio S.A.



Sanatorio 9 de Julio s.a.

25 de Mayo 372 - Tel: 4504504 - Fax: 4504505/543
(4000) San Miguel de Tucumán

INT-1-1-305011

Operador: 35

Empleado: 3

Paciente: NUVEZ ANDREA

Documento: 23855946

Habitación: 8208

O. Social: 790 - PROVINCIA ART - Afiliado: - Plan:

Ingreso: 21/05/2018 / 13:22 Hs. Egreso: / /

Diagnóstico de Ingreso: PL7

263

Medicamentos		Frec.	Via	Mañana				Tarde				Noche			
FECHA DE INDICACIÓN: 23/05/2018				08	10	12	14	16	18	20	22	24	02	04	06
02:06	PHP SOL FISIOL + K + MG --- 14 GTS/MIN EV	14grs		*						*					
02:06	RANITIDINA 1 AMP CADA 8 HS EV			*				*				*			
02:06	METOCLOPRAMIDA 1 AMP CADA 8 HS EV			*				*				*			
02:06	ACUCHEK CADA 6 HS Y CORRECCION CON I CTE SEGUN ESQUEMA					*			*			*		*	
02:06	OXIGENO A 3 LTS			*											
02:06	DIPIRONA 1 AMPOLLA SI TEMPERATURA MAYOR O IGUAL 37,7			*											
02:06	UNASYNA 3 GR CADA 8 HS EV					*			*			*		*	
02:06	HIDROCORTISONA 50 MG CADA 8 HS EV			*				*				*			
02:06	DIETA BLANDA CON POLLO + 2 COLACIONES			*				*				*			
02:06	KETOROLAC 1 AMPOLLA EV SOS			*											
02:07	FUROSEMIDA 1 AMP CADA 24 HS EV			*											
02:08	TRAMADOL 300 MG (6 CC)/ 500 CC SF A 21 ML/HS EV			*											
02:08	PARACETAMOL 500 MG CADA 8 HS VO			*				*				*			
02:09	CSV			*				*							
02:10	ENOXAPARINA 0.4 CC CADA 24 HS SC			*											
11:04	AMP. SOL. FCA. P/DILUCION ATB					*			*			*		*	

08:09	2 FENTANILO 250 FISIOLÓGICO	---	---										*		
08:09	HIDROCORTISONA 500 MG + FENTANILO 1/10.3CM	---	---										*		
10:37	SET DE VIA CENTRAL DOBLE LUMENX 1 + LLAVE DE TYRES VIAS X 2 + PROLONDADOR X 1 + PERFUS X 2 + SET FRESSENIUS + LIDOCAINA AMP X 2	---	---	*											

MP-1
Enf ALBARRACIN CLARA

MP en Trámite
Enf

MP en Trámite
Enf

MED-6508-PEREZ CALDEZ CARLOS

PARA ENTREGA DEL PACIENTE
A LA SALIDA DEL HOSPITAL
DEBE PRESENTARSE CON
LA FOLIOLETA DE SALIDA
Y EL RECIBO DE ENTREGA
DEL PACIENTE



Sanatorio 9 de Julio s.a.

25 de Mayo 372 - Tel: 4504504 - Fax: 4504505/543
(4000) San Miguel de Tucumán

INT-1-1-305011

Operador: 35

Empleado: 3

Paciente: NUÑEZ ANDREA

Documento: 23855946

Habitación: 8208

O. Social: 790 - PROVINCIA ART - Afiliado: - Plan:

Ingreso: 21/05/2018 / 13:22 Hs. Egreso: / /

Diagnóstico de Ingreso: PLT

Medicamentos		Frec.	Via	Mañana				Tarde				Noche			
FECHA DE INDICACIÓN: 24/05/2018				08	10	12	14	16	18	20	22	24	02	04	06
02:54	PHP SOL FISIOL + K + MG + CL NA 20% /28 GTS					*			*			*			*
02:54	RANITIDINA 1 AMP CADA 8 HS EV			*				*				*			
02:54	METOCLOPRAMIDA 1 AMP CADA 8 HS EV			*				*				*			
02:54	ACUCHEK CADA 6 HS Y CORRECCION CON I CTE SEGUN ESQUEMA					*		*				*			*
02:54	OXIGENO A 3 LTS			*	*	*	*	*	*	*	*				
02:54	DIPIRONA 1 AMPOLLA SI TEMPERATURA MAYOR O IGUAL 37,7			*		*									
02:54	HIDROCORTISONA 50 MG CADA 8 HS EV--> <<SUSPENDIDO 10:08>>		SUS...	*											
02:54	DIETA BLANDA CON POLLO + 2 COLACIONES				*	*									
02:54	FUROSEMIDA 1 AMP CADA 24 HS EV			*											
02:54	CSV			*	*	*	*	*	*	*	*				
02:54	ENOXAPARINA 0.4 CC CADA 24 HS SC			*											
02:55	FENTANILO 2 AMP EN 250 CC SOL FISIOL PASAR 11 ML/H EV									*					
02:55	FENTANILO 1 AMP DIL EN 10 CC SOL FISIOL PASAR 3 CC SIM EV			*		*									
10:09	CEFALOTINA 1 G CADA 6 HS IV--> <<SUSPENDIDO 16:01>>		SUS...			*									
10:09	GENTAMICINA 2 AMP/200 CADA 24 HS IV--> <<SUSPENDIDO 16:01>>		SUS...			*									
10:10	AMP. SOL. FCA. P/DILUCION ATB					*									
10:10	SOL. FCA. P/INFUSION ATB									*					*
16:01	TAZONAN 4.5 GR CADA 8 HS		EV					*				*			
16:01	VANCOMINICINA 1GR CADA 12 HS EV									*					
16:10	DEXTROSA PARA INFUSION DE VANCOMICINA	--	--							*					
16:12	ELECTRODOS 5	--	--							*					
14:09	TUBO N° 225/X 1 - CAM. PANÁ X 1 - LIDOCAÍNA AMP X 2 -	--	--			*									
17:51	NORADRENALINA 2 EN 250 DEXTROSA 5%	--	--							*					*
				MP: 1 Enf. ALBAIRAZON CLARA				MP en Trámite Enf.				MP en Trámite Enf.			

MED-8580-MALDONADO MARIA EUGENIA
MED-3732-VILLAGRA BEATRIZ

MED-7757-RODRIGUEZ SERGIO

OTAFELI
SARACOTE
200



Sanatorio 9 de Julio s.a.

25 de Mayo 372 - Tel: 4504504 - Fax: 4504505/543
(4000) San Miguel de Tucumán

INT-1-1-305011

Operador: 35

Empleado: 3

Paciente: NUVEZ ANDREA

Documento: 23855946

Habitación: 8208

O. Social: 790 - PROVINCIA ART - Afiliado: - Plan:

Ingreso: 21/05/2018 / 13:22 Hs. Egreso: / /

Diagnóstico de Ingreso: PLT

Medicamentos		Frec.	Via	Mañana				Tarde				Noche			
FECHA DE INDICACIÓN: 25/05/2018				08	10	12	14	16	18	20	22	24	02	04	06
03:12	PHP SOL FISIOL + K + MG + CL NA 20% /28 GTS					*			*			*			*
03:12	RANITIDINA 1 AMP CADA 8 HS EV			*				*				*			
03:12	METOCLOPRAMIDA 1 AMP CADA 8 HS EV			*				*				*			
03:12	ACUCHEK CADA 6 HS Y CORRECCION CON I GTE SEGUN ESQUEMA					*			*			*			*
03:12	OXIGENO VENTURI A 50 %														
03:12	DIPIRONA 1 AMPOLLA SI TEMPERATURA MAYOR O IGUAL 37,7			*											
03:12	DIETA BLANDA CON POLLO + 2 COLACIONES			*						*					
03:12	CSV							*	*	*	*				
03:12	ENOXAPARINA 0.4 CC CADA 24 HS SC			*											
03:12	FENTANILO 2 AMP EN 250 CC SOL FISIOL PASAR 11 ML/H EV					*				*					
03:12	FENTANILO 1 AMP DIL EN 10 CC SOL FISIOL PASAR 3 CC SIM EV							*							
03:12	TAZONAN 4.5 GR CADA 8 HS		EV	*				*				*			
03:12	VANCOMINICINA 1GR CADA 12 HS EV			*						*					
03:13	VNI EN HORAS DE SUEÑO Y SIM			*											
03:19	HIGIENE CON PAÑOS DE BAÑO FACIL			*				*							
16:13	DEXT 5 % 250 CC + 2 AMP DE NORADRENALINA			*						*				*	
18:22	FISOLOGICO 300 CC + 3 K + MG CARGA 35 GTS EV UNICA VEZ								*						
18:38	ALBUMINA + FUROSEMIDA CADA 12 HS EV									*					
02:49	01 TUBO ENDOTRAQUEAL N 8 + 02 MIDAZOLAM + 01 PROPOFOL + 01 XILOCAINA GEL	—	—									*			
02:50	01 SNG N 10 + 01 BOLSA COLECTORA + 01 XILOCAINA GEL	—	—									*			
05:12	20 AMP. MIDAZOLAM EN 250 CC DEST 5/ 11 ML/H	—	—										*		
05:13	01 SET PERFUS FRESENIUM	—	—										*		
12:24	SOL FCO P/TAZONAM	—	—	*				*				*			
12:24	DEXTROSA P/VANCO	—	—	*						*					
12:24	PERFUS P/ALBUMINA	—	—							*					
14:07	CANULA NASAL	—	—	*											

MP 1
E/E AGUIERO LUCIANA

MP en Trámite
E/E

MP en Trámite
E/E

MED-7157-RODRIGUEZ GOMEZ SERGIO

MED-8915-GUERRERO CARLOS MARIA

Sanatorio 9 de Julio s.a.
San Miguel de Tucumán



Sanatorio 9 de Julio s.a.

25 de Mayo 372 - Tel: 4504504 - Fax: 4504505/543
(4000) San Miguel de Tucumán

INT-1-1-305011

Operador: 35

Empleado: 3

Paciente: NUVEZ ANDREA

Documento: 23855946

Habitación: 8208

O. Social: 790 - PROVINCIA ART - Afiliado: - Plan:

Ingreso: 21/05/2018 / 13:22 Hs.

Egreso: / /

Diagnóstico de Ingreso: PLT

Medicamentos		Frec.	Via	Mañana				Tarde				Noche			
FECHA DE INDICACIÓN: 26/05/2018				08	10	12	14	16	18	20	22	24	02	04	06
03:37	PHP SOL FISIOL + K + 1 MG	25		*				*				*			
03:37	RANITIDINA 1 AMP CADA 6 HS EV				*			*				*			*
03:37	METOCLOPRAMIDA 1 AMP CADA 8 HS EV			*				*				*			
03:37	ACUCHEK CADA 6 HS Y CORRECCION CON I CTE SEGUN ESQUEMA				*			*				*			*
03:37	DIPIRONA 1 AMPOLLA SI TEMPERATURA MAYOR O IGUAL 37,7												*	*	
03:37	CSV, DIURESIS BALANCE HIDRICO CADA 6 HS											*			*
03:37	ENOXAPARINA 0.4 CC CADA 24 HS SC			*											
03:37	FENTANILO 3 AMP EN 250 CC SOL FISIOL PASAR 11 ML/H EV				*										
03:37	TAZONAN 4.5 GR CADA 6 HS		EV		*			*				*			*
03:37	VANCOMINICINA 1GR/200CC CADA 12 HS EV			*					*						
03:37	HIGIENE CON PAÑOS DE BAÑO FACIL														
03:37	DEXT 5 % 250 CC + 2 AMP DE NORADRENALINA						*	*				*			*
03:37	FISOLOGICO 300 CC + 3 K + MG CARGA 35 GTS EV UNICA VEZ--> <<SUSPENDIDO 22:26>>		SUS.	*											
03:37	ALBUMINA 1FCO CADA 12 HS			*					*						
03:38	ARM			*											
03:38	DEXT 5 % + 20 AMP DE MIDAZOLAM 21 ML/HS EV								*						
11:23	FRESUBIN ORIGINAL 42ML/H SNY			*											
22:26	MONITOREO MULTIPARAMETRICO														
22:26	OXIMETRIA DE PULSO														
22:27	MEDIDAS ANTIESCARAS														
06:01	02 AMP IBOPROFENO EN 100CC DE SOLUC FCA	--	--												*
09:36	SOLUC FCA PARA TAZONAM	--	--		*			*				*			*
09:36	PERFUS PARA ALBUMINA	--	--	*					*						
09:37	SET B PARA ALIMENTACION ENTERAL	--	--	*											
13:14	SONDA K 108+ XILOCAINA JALEA PERFUS N° 1 X 1	--	--	*											
23:28	01 SONDA K 93 + 01 AGUA DESTILADA	--	--										*		

MP en Trámite
Ent. ALBARRACIN CLARA

MP en Trámite
Ent.

MP en Trámite
Ent.

MED-8015-GUERRERO CARLOS MARIA



Sanatorio 9 de Julio s.a.

25 de Mayo 372 - Tel: 4504504 - Fax: 4504505/543
(4000) San Miguel de Tucumán

INT-1-1-305011

Operador: 35

Empleado: 3

Paciente: NUVEZ ANDREA

Documento: 23855946

Habitación: 8208

O. Social: 790 - PROVINCIA ART - Afiliado: - Plan:

Ingreso: 21/05/2018 / 13:22 Hs. Egreso: / /

Diagnóstico de Ingreso: PLT

Medicamentos		Frec.	Via	Mañana				Tarde				Noche			
FECHA DE INDICACIÓN: 27/05/2018				08	10	12	14	16	18	20	22	24	02	04	06
04:10	PHP SOL FISIOL + K + 1 MG	21		*				*				*			
04:10	RANITIDINA 1 AMP CADA 6 HS EV					*		*				*			*
04:10	METOCLOPRAMIDA 1 AMP. CADA 8 HS EV			*				*				*			
04:10	ACUCHEK CADA 6 HS Y CORRECCION CON ICTE SEGUN ESQUEMA					*		*				*			*
04:10	DIPIRONA 1 AMPOLLA SI TEMPERATURA MAYOR O IGUAL 37,7			*								*			
04:10	CSV, DIURESIS BALANCE HIDRICO CADA 6 HS			*	*	*	*					*			*
04:10	ENOXAPARINA 0.4 CC CADA 24 HS SC			*											
04:10	FENTANILO 3 AMP EN 250 CC SOL FISIOL PASAR 11 ML/H EV					*									
04:10	TAZONAN 4.5 GR CADA 6 HS		EV			*		*				*			*
04:10	VANCOMINICINA 1GR/200CC CADA 12 HS EV			*					*						
04:10	HIGIENE CON PAÑOS DE BAÑO FACIL				*										
04:10	DEXT 5 % 250 CC + 2 AMP DE NORADRENALINA						*					*			
04:10	ALBUMINA 1FCO CADA 12 HS			*					*						
04:10	ARM			*	*	*	*								
04:10	DEXT 5 % + 20 AMP DE MIDAZOLAM 21 ML/HS EV			*											
04:10	FRESUBIN ORIGINAL 42ML/H SNY							*							
04:10	MONITOREO MULTIPARAMETRICO			*	*	*	*					*			
04:10	OXIMETRIA DE PULSO			*	*	*	*					*			
04:10	MEDIDAS ANTIESCARAS			*	*	*	*					*		*	
09:38	SOLUC FCA PARA TAZONAM	-	-			*		*				*			*
09:42	SET BOMBA ALIM ENETERAL	-	-					*							
09:42	PERFUS PARA ALBUMINA	-	-	*					*						

MP: 1
Esf. ALIMENTACION CLARA

MP en Trámite
Esf.

MP en Trámite
Esf.

MED-8915-QUERREIRO CARLOS MARIA

COPIA DEL ORIGINAL
SALIDA 27/05/2018



Sanatorio 9 de Julio s.a.

25 de Mayo 372 - Tel: 4504504 - Fax: 4504505/543
(4000) San Miguel de Tucumán

INT-1-1-305011

Operador: 35

Empleado: 3

Paciente: NUVEZ ANDREA

Documento: 23855946

Habitación: 8208

O. Social: 790 - PROVINCIA ART - Afiliado: - Plan:

Ingreso: 21/05/2018 / 13:22 HS. Egreso: / /

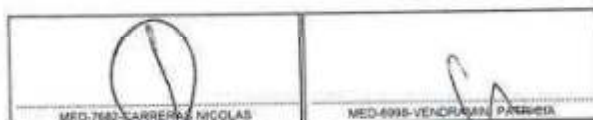
Diagnóstico de Ingreso: PLT

Medicamentos		Frec.	Via	Mañana				Tarde				Noche			
FECHA DE INDICACIÓN: 28/05/2018				08	10	12	14	16	18	20	22	24	02	04	06
00:29	PHP SOL FISIOL + 2K + 1 MG	28 G X L	EV			*			*			*			*
00:29	RANITIDINA 1 AMP CADA 8 HS EV					*			*			*			*
00:29	METOCLOPRAMIDA 1 AMP CADA 8 HS EV			*				*				*			
00:29	ACUCHEK CADA 6 HS Y CORRECCION CON I GTE SEGUN ESQUEMA					*			*			*			
00:29	DIPIRONA 1 AMPOLLA SI TEMPERATURA MAYOR O IGUAL 37,7											*	*		
00:29	CSV, DIURESIS BALANCE HIDRICO CADA 6 HS							*	*	*	*	*			*
00:29	ENOXAPARINA 0.4 CC.CADA 24 HS SC			*											
00:29	FENTANILO 3 AMP EN 250 CC SOL FISIOL PASAR 11 ML/H EV														*
00:29	VANCOMINICINA 1GR/200CC CADA 12 HS EV			*						*					
00:29	HIGIENE CON PAÑOS DE BAÑO FACIL					*						*			
00:29	DEXT 5 % 250 CC + 2 AMP DE NORADRENALINA			*					*						*
00:29	ALBUMINA 1FCO CADA 12 HS			*						*					
00:29	ARM							*	*	*	*				
00:29	DEXT 5 % + 20 AMP DE MIDAZOLAM 21 ML/HS EV			*											
00:29	FRESUBIN ORIGINAL 42ML/H SNY							*							
00:29	MONITOREO MULTIPARAMETRICO							*	*	*	*	*			*
00:29	OXIMETRIA DE PULSO							*	*	*	*	*		*	
00:29	MEDIDAS ANTIESCARAS							*	*	*	*				
00:31	4 AMP CLK + 1 AMP MG EN 300 CC SOL FISIOL A 35 G X MIN (CARGA)												*		
00:34	IMIPENEM 500 MG CADA 6 HS EV					*			*			*			*
12:11	AMIKACINA 1 GR CAD 24 HS EV					*									
02:47	01AGUA DESTILADA + 01 SONDA K93	—	—											*	
05:50	01 BOLSA COLECTORA	—	—												*
09:41	SOLUC FCA PARA IMIPENEM	—	—			*			*			*			*
09:41	DEXTROSA PARA AMIKACINA	—	—			*									
13:13	PERFUS N° 1 X 2+ LLAVE 3 VIAS	—	—	*											

Enf. ALBARADO CLARA


Enf. M. en Trámite

Enf. M. en Trámite



KP

20/05/2018
Sanatorio 9 de Julio s.a.
San Miguel de Tucumán





Sanatorio 9 de Julio s.a.

25 de Mayo 372 - Tel: 4504504 - Fax: 4504505/543
(4000) San Miguel de Tucumán

INT-1-1-305011

Operador: 35

Empleado: 3

Paciente: NUVEZ ANDREA

Documento: 23855946

Habitación: 8208

O. Social: 790 - PROVINCIA ART - Afiliado: - Plan:

Ingreso: 21/05/2018 / 13:22 Hs. Egreso: / /

Diagnóstico de Ingreso: PLT

Medicamentos		Frec.	Via	Mañana				Tarde				Noche			
FECHA DE INDICACIÓN: 29/05/2018				08	10	12	14	16	18	20	22	24	02	04	06
05:01	PHP SOL FISIOL + 2K + 1 MG-> <<SUSPENDIDO 13:53>>	14 G X...	SUS...			*									
05:01	RANITIDINA 1 AMP CADA 8 HS EV-> <<SUSPENDIDO 13:50>>		SUS...			*									
05:01	METOCLOPRAMIDA 1 AMP CADA 8 HS EV			*				*				*			
05:01	ACUCHEK CADA 6 HS Y CORRECCION CON ICTE SEGUN ESQUEMA					*		*				*			*
05:01	DIPIRONA 1 AMPOLLA SI TEMPERATURA MAYOR O IGUAL 37,7			*								*			
05:01	CSV, DIURESIS BALANCE HIDRICO CADA 6 HS			*	*	*	*					*			*
05:01	ENOXAPARINA 0.4 CC CADA 24 HS SC-> <<SUSPENDIDO 13:51>>		SUS...	*											
05:01	VANCOMINICINA 1GR/200CC CADA 12 HS EV			*						*					
05:01	HIGIENE CON PAÑOS DE BAÑO FACIL-> <<SUSPENDIDO 13:51>>		SUS...	*											
05:01	DEXT 5 % 250 CC + 2 AMP DE NORADRENALINA								*					*	
05:01	ALBUMINA 1FCO CADA 12 HS-> <<SUSP. X MOD. 13:51>>		MG...	*											
05:01	ARM			*	*	*	*					*	*	*	*
05:01	DEXT 5 % + 20 AMP DE MIDAZOLAM 21 ML/HS EV-> <<SUSPENDIDO 13:51>>		SUS...	*											
05:01	FRESUBIN ORIGINAL 42ML/H SNY											*			
05:01	MONITOREO MULTIPARAMETRICO			*	*	*	*	*	*	*	*	*	*	*	*
05:01	OXIMETRIA DE PULSO			*	*	*	*	*	*	*	*	*	*	*	*
05:01	MEDIDAS ANTIESCARAS			*	*	*	*	*	*	*	*	*	*	*	*
05:01	IMPENEM 500 MG CADA 6 HS EV					*		*				*			*
05:01	AMIKACINA 1 GR CAD 24 HS EV					*									
12:59	SOL. FCA. P/INFUSION ATB					*		*				*			*
12:59	SOL. FCA. P/INFUSION ATB					*									
13:51	OMEPRAZOL 40 MG CADA 24 HS EV							*							
13:51	ALBUMINA 1FCO CADA 12 HS + 1 FUROSEMIDA-> <<SUSPENDIDO 19:53>>		SUS...							*					
13:52	REMIFENTANILO 3 AMPOLLAS + 250 DEX5% A 11 ML/H EV-> <<SUSPENDIDO 19:54>>		SUS...					*							
13:52	MIDAZOLAM 1 AMPOLLA EV SOS											*			
13:52	PROPOFOL 10 CC SOS EV											*			
13:53	PHP CON RINGER LACTATO + 3 CLK + 2 MG A 14 GOT EV							*						*	
13:58	HIDROCORTISONA 100 MG CADA 8 HS EV							*				*			
14:01	PARACETAMOL 1 G EV SOS EV											*			
19:54	FUROSEMIDA 1AMP EV C/8HS											*			
19:55	CARGA RINGER LACTATO SOS											*			



Sanatorio 9 de Julio s.a.

25 de Mayo 372 - Tel: 4504504 - Fax: 4504505/543
(4000) San Miguel de Tucumán

INT-1-1-305011

Operador: 35

Empleado: 3

Paciente: NUVEZ ANDREA

Documento: 23855946

Habitación: 8208

O. Social: 790 - PROVINCIA ART - Afiliado: - Plan:

Ingreso: 21/05/2018 / 13:22 Hs. Egreso: / /

Diagnóstico de Ingreso: PLT

Medicamentos		Frec.	Vía	Mañana				Tarde				Noche			
FECHA DE INDICACIÓN: 29/05/2018				08	10	12	14	16	18	20	22	24	02	04	06
19:58	TRAMADOL 3AMP/250SF A 11ML/HS								*						
09:56	SET APPLIX X1 - K-93 X 1 / AGUA DEST	--	--		*										
09:57	PARACETAMOL 1 GR	--	--		*										
09:57	SOPORTAN 42 ML/HS (DRA VILLAGRA)	--	--		*										
12:58	-- PERFUS N1*ALBUMINA	--	--		*				*						
12:58	-- SET DE BOMBA APPLIX	--	--								*				
13:00	-- ELECTRODOS *5	--	--		*										
				MP 1 Enf. MOCHA PEDRO				MP en Tránsito Enf.				MP en Tránsito Enf.			

MED-7487-CRUZ CRISTINA DEL VALLE

MED-7088-SALASAR ESPECHE GERAIDO

MED-9227-VILLAFUERTE JARA RYAN

COPAFEL DEL GRUPO
SANITARIO 9 DE JULIO S.A.



Sanatorio 9 de Julio s.a.

25 de Mayo 372 - Tel: 4504504 - Fax: 4504505/543
(4000) San Miguel de Tucumán

INT-1-1-305011

Operador: 35

Empleado: 3

Paciente: NUVEZ ANDREA

Documento: 23855946

Habitación: 8208

O. Social: 790 - PROVINCIA ART - Afiliado: - Plan:

Ingreso: 21/05/2018 / 13:22 Hs. Egreso: / /

Diagnóstico de Ingreso: PLT

Medicamentos		Frec.	Via	Mañana				Tarde				Noche			
FECHA DE INDICACIÓN: 30/05/2018				08	10	12	14	16	18	20	22	24	02	04	06
00:55	METOCLOPRAMIDA 1 AMP CADA 8 HS EV			*				*				*			
00:55	ACUCHEK CADA 6 HS Y CORRECCION CON I CTE SEGUN ESQUEMA					*		*				*			*
00:55	DIPIRONA 1 AMPOLLA SI TEMPERATURA MAYOR O IGUAL 37,7														
00:55	CSV, DIURESIS BALANCE HIDRICO CADA 6 HS			*	*	*	*					*			
00:55	VANCOMINICINA 1GR/200CC CADA 12 HS EV--> <<SUSPENDIDO 14:29>>		SUS	*											
00:55	DEXT 5 % 250 CC + 2 AMP DE NORADRENALINA														
00:55	ARM			*	*	*	*								
00:55	FRESUBIN ENERGY 63ML/H SNY							*			*				
00:55	MONITOREO MULTIPARAMETRICO			*	*	*	*	*	*	*	*	*			
00:55	OXIMETRIA DE PULSO			*	*	*	*	*	*	*	*	*			
00:55	MEDIDAS ANTIESCARAS			*	*	*	*	*	*	*	*	*			
00:55	IMIPENEM 500 MG CADA 6 HS EV					*		*				*			*
00:55	AMIKACINA 1 GR CAD 24 HS EV					*									
00:55	OMEPRAZOL 40 MG CADA 24 HS EV							*							
00:55	MIDAZOLAM 1 AMPOLLA EV SOS														
00:55	PROPOFOL 10 CC SOS EV							*							
00:55	PHP CON RINGER LACTATO + 1 CLK + 1 MG A 21GOT EV			*				*				*			
00:55	HIDROCORTISONA 100 MG CADA 24 HS EV			*											
00:55	PARACETAMOL 1 G EV SOS EV			*								*			
00:55	FUROSEMIDA 1AMP EV C/12HS			*						*					
00:55	CARGA RINGER LACTATO SOS														
00:55	TRAMADOL 3AMP/250SF A 11ML/HS											*			
13:12	SOL. FCA. P/INFUSION ATB					*		*				*			*
14:29	LINEZOLID 600 MG CADA 12 HS EV							*						*	
19:57	HALOPERIDOL 1AMP EV SOS							*				*			
19:57	ONDACENTRON 1AMP EV SOS							*							
19:57	ENEMA EVACUANTE SIM									*					
13:10	-- SET DE BOMBA APPLIX	--	--					*							
13:12	-- DEX5% P*AMIKACINA	--	--			*									
13:13	-- ELECTRODOS *5	--	--			*									
12:13	-- PERFUS N1*2 / LLAVE DE TRES VIAS *2 / SET DE BOMBA FRESENIUS *2 / PROLONGADOR	--	--					*							
19:55	ONDASENTRON X 1+ FILTRO PARA ARM X 1+ K 93 X 1+ AGUA DESTILADA X 1	--	--					*							



Sanatorio 9 de Julio s.a.

25 de Mayo 372 - Tel: 4504504 - Fax: 4504505/543
(4000) San Miguel de Tucumán

INT-1-1-305011

Operador: 35

Empleado: 3

Paciente: NUVES ANDREA

Documento: 23855946

Habitación: 8208

O. Social: 790 - PROVINCIA ART - Afiliado: - Plan:

Ingreso: 21/05/2018 / 13:22 Hs. Egreso: / /

Diagnóstico de Ingreso: PLT

Medicamentos		Frec.	Vía	Mañana				Tarde				Noche			
FECHA DE INDICACIÓN: 30/05/2018				08	10	12	14	16	18	20	22	24	02	04	06
19:54	K 10 X 1+ K 207 X 1+ LIDOCAINA JALEA X 1	—	—					*							
19:54	K 95 X 1+ AGUA DESTILADA X 1	—	—					*							
20:36	K 95 X 1+ LIDOCAINA JALEA X 1	—	—						*						
21:15	PERFUS N°1 X1	—	—							*					
21:15	IBUPROFENO 1 AMP UV.	—	—									*			
				MP en Trámite				MP en Trámite				MP en Trámite			
				Ent. MORA PEDRO				Ent. MORA PEDRO				Ent. MORA PEDRO			

MED-5535-MARCONDO MARIA EUGENIA	MED-5564-TOMAS JUAN GONZALO
---------------------------------	-----------------------------

MED-8227-VILLALBERTO JARA RYAN

Sanatorio 9 de Julio s.a.
Calle 25 de Mayo 372
San Miguel de Tucumán - Tucumán



Sanatorio 9 de Julio s.a.

25 de Mayo 372 - Tel: 4504504 - Fax: 4504505/543
(4000) San Miguel de Tucumán

INT-1-1-305011

Operador: 35

Empleado: 3

Paciente: NUVEZ ANDREA

Documento: 23855946

Habitación: 8208

O. Social: 790 - PROVINCIA ART - Afiliado: - Plan:





Ingreso: 21/05/2018 / 13:22 Hs. Egreso: / /

Diagnóstico de Ingreso: PLT

Medicamentos		Frec.	Via	Mañana				Tarde				Noche			
FECHA DE INDICACIÓN: 31/05/2018				08	10	12	14	16	18	20	22	24	02	04	06
00:28	METOCLOPRAMIDA 1 AMP. CADA 8 HS EV			*				*				*			
00:38	ACUCHEK CADA 6 HS Y CORRECCION CON I CTE SEGUN ESQUEMA					*		*				*			*
00:38	DIPIRONA 1 AMPOLLA SI TEMPERATURA MAYOR O IGUAL 37,7					*						*			
00:38	CSV, DIURESIS BALANCE HIDRICO CADA 6 HS					*		*				*			*
00:38	DEXT 5 % 250 CC + 2 AMP DE NORADRENALINA														
00:38	ARM											*	*	*	*
00:38	FRESUBIN ENERGY 63ML/H SNY			*				*				*			
00:38	MONITOREO MULTIPARAMETRICO							*	*	*	*	*	*	*	*
00:38	OXIMETRIA DE PULSO											*	*	*	*
00:38	MEDIDAS ANTIESCARAS														
00:38	IMIPENEM 500 MG CADA 6 HS EV					*		*				*			*
00:38	AMIKACINA 1 GR. CAD 24 HS EV					*									
00:38	OMEPRAZOL 40 MG CADA 24 HS EV							*							
00:38	MIDAZOLAM 1 AMPOLLA EV SOS							*				*			
00:38	PROPOFOL 10 CC SOS EV														
00:38	PHP CON RINGER LACTATO + 1 CLK + 1 MG A 21GOT EV			*				*				*			
00:38	HIDROCORTISONA 100 MG CADA 24 HS EV			*											
00:38	PARACETAMOL 1 G EV SOS EV							*							
00:38	FUROSEMIDA 1AMP EV C/12HS			*						*					
00:38	TRAMADOL 3AMP/250SF A 11ML/HS					*						*			
00:38	LINEZOLID 600 MG CADA 12 HS EV							*						*	
00:38	HALOPERIDOL 1AMP EV SOS											*			
00:38	ONDACENTRON 1AMP EV SOS			*								*			
00:38	ENEMA EVACUANTE SIM														
12:46	SOL. FCA. P/INFUSIÓN AT8					*		*				*			*
12:48	AMP. SOL. FCA. P/DILUCION PSICOTROPICOS											*			
16:01	ALBUMINA CADA 24 HS EV											*			
12:45	-- SONDA K93 / AGUA DEST -- KTR	--	--			*									
12:47	-- DEX5% P*AMIKACINA	--	--			*									
12:47	-- SET BOMBA APPLIX	--	--	*											
19:35	PERFUS P/ALBUMINA+LLAVE DE 3 VIAS	--	--									*			


	
MED-6915-OLIVERO CARLOS MARIA	MED-6953-PINELLO NORA BEATRIZ

MP 1	MP en Trámite	MP en Trámite
Ent. MODINA PEDRO...	Ent.	Ent.

274

COMITÉ DEL MEDICAMENTO
SANTO DOMINGO DE LOS RÍOS S.A.





Sanatorio 9 de Julio s.a.

25 de Mayo 372 - Tel: 4504504 - Fax: 4504505/543
(4000) San Miguel de Tucumán

INT-1-1-305011

Operador: 35

Empleado: 3

Paciente: NUVEZ ANDREA

Documento: 23855946

Habitación: 8208

O. Social: 790 - PROVINCIA ART - Afiliado: - Plan:

Ingreso: 21/05/2018 / 13:22 Hs.

Egreso: / /

Diagnóstico de Ingreso: PLT

Medicamentos		Frec.	Via	Mañana				Tarde				Noche			
FECHA DE INDICACIÓN: 01/06/2018				08	10	12	14	16	18	20	22	24	02	04	06
06:06	METOCLOPRAMIDA 1 AMP CADA 6 HS EV					*			*			*			*
06:06	ACUCHEK CADA 6 HS Y CORRECCION CON I CTE SEGUN ESQUEMA					*			*			*			*
06:06	DIPIRONA 1 AMPOLLA SI TEMPERATURA MAYOR O IGUAL 37,7		*												
06:06	CSV. DIURESIS BALANCE HIDRICO CADA 6 HS											*			*
06:06	DEXT 5 % 250 CC + 2 AMP DE NORADRENALINA														
06:06	MONITOREO MULTIPARAMETRICO														
06:06	MEDIDAS ANTIESCARAS														
06:06	IMIPENEM 500 MG CADA 6 HS EV-> <<SUSPENDIDO 15:12>>		SUS			*									
06:06	AMIKACINA 1 GR CAD 24 HS EV					*									
06:06	OMEPRAZOL 40 MG CADA 24 HS EV							*							
06:06	PHP CON RINGER LACTATO + 1 CLK + 1 MG A 21GOT EV		*					*				*			
06:06	HIDROCORTISONA 100 MG CADA 24 HS EV		*												
06:06	PARACETAMOL 1 G EV SOS EV		*												
06:06	FUROSEMIDA 1AMP EV SOS														
06:06	LINEZOLID 600 MG CADA 12 HS EV							*						*	
06:06	HALOPERIDOL 1AMP EV SOS		*										*		
06:06	ONDACENTRON 1AMP EV SOS														
06:06	ENEMA DE MURPHY CADA 12 HS							*							
06:06	ALBUMINA H 10% + FUROSEMIDA CADA 12 HS EV		*						*						
07:38	FENTANILO 4 AMP/250 DEXT 5%... 11 ML/HS EV		*												*
09:08	FENTANILO 1/10 CC 3 CC SOS IV											*			
10:12	SOL. FCA. P/INFUSION ATB				*				*					*	
10:14	SOL. FCA. P/INFUSION ATB				*										
12:20	D 10 % + MULTIVITAMINICO+ ZIN 14 G EV				*							*			
12:20	A. AC 10 % 14 G EV				*							*			
15:12	MEROPENEM 1 GR CADA 8 HS EV								*					*	
12:38	SET DE BOMBA FRESSENIUS+SET DE BOMBA ALARIS+LLAYE DE TRES X 2+PERFUS N°1 X 1	-	-		*										
12:40	BOLSA COLECTORA	-	-		*										
19:45	PERFUS N°1 X 1 + SONDA K 225 X 1 + XILOCAIANA/JALEA X 1	-	-					*							
				MP en Trámite				MP en Trámite				MP en Trámite			
				Enf. GRECO RENE				Enf.				Enf.			

MED-6506 PEREZ VALDEZ CARLOS

MED-3732 VILLANOVA BEATRIZ

MED-6933 PINELLO NORA BEATRIZ

COPIA FEL DEL ORIGINAL
SANATORIO 9 DE JULIO S.A.



Sanatorio 9 de Julio s.a.

25 de Mayo 372 - Tel: 4504504 - Fax: 4504505/543
(4000) San Miguel de Tucumán

INT-1-1-305011

Operador: 35

Empleado: 3

Paciente: NUÑEZ ANDREA

Documento: 23855946

Habitación: 8208

O. Social: 790 - PROVINCIA ART - Afiliado: - Plan:

Ingreso: 21/05/2018 / 13:22 Hs. Egreso: / /

Diagnóstico de Ingreso: PLT

Medicamentos		Frec.	Via	Mañana				Tarde				Noche			
FECHA DE INDICACIÓN: 02/06/2018				08	10	12	14	16	18	20	22	24	02	04	06
03:34	METOCLOPRAMIDA 1 AMP CADA 8 HS EV					*		*				*			*
03:34	ACUCHEK CADA 6 HS Y CORRECCION CON I CTE SEGUN ESQUEMA					*		*				*			*
03:34	DIPIRONA 1 AMPOLLA SI TEMPERATURA MAYOR O IGUAL 37,7														
03:34	CSV, DIURESIS BALANCE HIDRICO CADA 6 HS														
03:34	MONITOREO MULTIPARAMETRICO														
03:34	MEDIDAS ANTIESCARAS														
03:34	AMIKACINA 1 GR. CAD 24 HS EV					*									
03:34	OMEPRAZOL 40 MG CADA 24 HS EV							*							
03:34	PHP CON RINGER LACTATO + 1 CLK + 1 MG A 21GOT EV			*				*				*			
03:34	HIDROCORTISONA 100 MG CADA 24 HS EV			*											
03:34	PARACETAMOL 1 G EV SOS EV														
03:34	LINEZOLID 600 MG CADA 12 HS EV							*					*		
03:34	HALOPERIDOL 1AMP EV SOS														
03:34	ONDACENTRON 1AMP EV SOS														
03:34	ENEMA DE MURPHY CADA 12 HS									*					
03:34	ALBUMINA H 10% + FUROSEMIDA CADA 12 HS EV			*						*					
03:34	FENTANILO 4 AMP/250 DEXT 5% ... 11 ML/HS EV												*		
03:34	FENTANILO 1/10 CC 3 CC SOS IV														
03:34	D 10 % + MULTIVITAMINICO+ ZINC + FOSFATO DE POTASIO ...14 G EV					*						*			
03:34	A. AC 10 % 14 G EV			*								*			
03:34	MEROPENEM 1 GR CADA 8 HS EV			*				*				*			
12:30	AMP. SOL. FCA. P/DILUCION ATB			*				*				*			
12:30	SOL. FCA. P/INFUSION ATB					*		*				*		*	
22:32	MIDAZOLAM 1 AMPOLLA EV SOS											*			
12:30	SONDA K 93+AGUA DESTILADA	-	-			*									
12:30	SONDA FOLEY N 16+BOLSA COLECTORA +XILOCAINA JALEA	-	-			*									
12:30	- PERFUS N1*ALBUMINA	-	-	*						*					
12:51	- DEX5% P*AMIKACINA	-	-			*									

MP: 1
Enf. MORA PEDRO...

MP en Trámite
Enf.

MP en Trámite
Enf.

MED-6508-PEREZ VALDEZ CARLOS

MED-1005-SALAZAR ESPEQUE GERARDO





Sanatorio 9 de Julio s.a.

25 de Mayo 372 - Tel: 4504504 - Fax: 4504505/543
(4000) San Miguel de Tucumán

UNID. TERAPIA INT. SECTOR I A

INT-1-1-305011

Operador: 37

Empleado: 3

Documento: 23855946

Paciente: NUVEZ ANDREA

Habitación: 8208

O. Social: 790 - PROVINCIA ART - Afiliado: - Plan:

Ingreso: 21/05/18 / 13:22 Hs. Egreso: / /


Diagnóstico de Ingreso: FLT

Medicamentos		Frec.	Via	Mañana				Tarde				Noche			
FECHA DE INDICACIÓN: 03/06/18				08	10	12	14	16	18	20	22	24	02	04	06
00:24	METOCLOPRAMIDA 1 AMP CADA 6 HS EV					*			*			*			*
00:24	ACUCHEK CADA 6 HS Y CORRECCION CON I CTE SEGUN ESQUEMA					*		*	*	*		*			*
00:24	DIPIRONA 1 AMPOLLA SI TEMPERATURA MAYOR O IGUAL 37,7			*				*		*					
00:24	CSV, DIURESIS BALANCE HIDRICO CADA 6 HS					*			*						
00:24	MONITOREO MULTIPARAMETRICO			*	*	*	*	*	*	*	*				
00:24	MEDIDAS ANTIESCARAS			*				*		*					
00:24	AMIKACINA 1 GR CAD 24 HS EV					*									
00:24	OMEPRAZOL 40 MG CADA 24 HS EV							*							
00:24	PHP CON RINGER LACTATO + 1 CLK + 1 MG A 14 GOT EV--> <<SUSP. X MOD. 17:09>>		MD...			*									
00:24	HIDROCORTISONA 100 MG CADA 24 HS EV			*											
00:24	PARACETAMOL 1 G EV SOS EV			*											
00:24	LINEZOLID 600 MG CADA 12 HS EV							*						*	
00:24	HALOPERIDOL 1AMP EV SOS														
00:24	ONDACENTRON 1AMP EV SOS										*				
00:24	ENEMA DE MURPHY CADA 12 HS										*				
00:24	ALBUMINA H 10% + FUROSEMIDA CADA 12 HS EV			*							*				*
00:24	FENTANILO 4 AMP/250 DEXT 5%... 11 ML/HS EV														
00:24	FENTANILO 1/10 CC 3 CC SOS IV			*											
00:24	D 10 % + MULTIVITAMINICO+ ZINC + FOSFATO DE POTASIO ...14 G EV									*					*
00:24	A. AC 10 % 14 G EV				*				*			*			
00:24	MEROPENEM 1 GR CADA 8 HS EV				*				*				*		
00:24	MIDAZOLAM 1 AMPOLLA EV SOS														
07:25	GLUCERNA A 42 ML/H POR SNE								*						
07:27	ENOXAPARINA 0,4 CADA 24 HS SUBCUTANEO				*				*			*			
12:53	SOL. FCA. P/INFUSION ATB				*				*				*		

17:09	PHP CON RINGER LACTATO + 2 CLK + 1 MG A 14 GOT EV								*					
17:10	4 AMP CLK + 1 AMP MG EN 300 CC SOL FISIOL A 28 G X MIN EV (CARGA)								*					
12:53	-- DEX5% P*AMIKACINA	--	--		*						*			
12:54	-- PERFUS N1*ALBUMINA	--	--	*							*			
13:58	1 TET N8 + 3 K93 +1 PERFUS N°1	--	--					*						
14:01	SET APPLIX	--	--					*						
19:45	2 SONDA K93 / AGUA DEST	--	--					*						


MED-7056-SALAZAR ESPEDHE GERARDO

MP: 1	MP en Trámite	MP en Trámite
Enf. MOLINA PEDRO...	Enf.	Enf.


MED-7682-CARRERAS NICOLAS



277



Sanatorio 9 de Julio s.a.

25 de Mayo 372 - Tel: 4504504 - Fax: 4504505/543
(4000) San Miguel de Tucumán

UNID. TERAPIA INT. SECTOR I A

INT-1-1-305011

Operador: 37

Empleado: 3

Documento: 23855946

Paciente: NUVEZ ANDREA

Habitación: 8208

O. Social: 790 - PROVINCIA ART - Afiliado: - Plan:

Ingreso: 21/05/18 / 13:22 Hs. Egreso: / /

Diagnóstico de Ingreso: PLT

278

Medicamentos		Frec.	Via	Mañana				Tarde				Noche			
FECHA DE INDICACIÓN: 04/06/18				08	10	12	14	16	18	20	22	24	02	04	06
01:41	METOCLOPRAMIDA 1 AMP CADA 6 HS EV					*			*			*			*
01:41	ACUCHEK CADA 6 HS Y CORRECCION CON ICTE SEGUN ESQUEMA					*			*			*			*
01:41	DIPIRONA 1 AMPOLLA SI TEMPERATURA MAYOR O IGUAL 37,7								*			*			
01:41	CSV, DIURESIS BALANCE HIDRICO CADA 6 HS								*			*			*
01:41	MONITOREO MULTIPARAMETRICO							*	*	*	*	*	*	*	*
01:41	MEDIDAS ANTIESCARAS					*									
01:41	AMIKACINA 1 GR CAD 24 HS EV							*							
01:41	OMEPRAZOL 40 MG CADA 24 HS EV			*											
01:41	HIDROCORTISONA 100 MG CADA 24 HS EV														
01:41	PARACETAMOL 1 G EV SOS EV							*						*	
01:41	LINEZOLID 600 MG CADA 12 HS EV											*			
01:41	HALOPERIDOL 1AMP EV SOS														
01:41	ONDACENTRON 1AMP EV SOS				*					*					
01:41	ALBUMINA H 10% + FUROSEMIDA CADA 12 HS EV											*			
01:41	FENTANILO 4 AMP/250 DEXT 5%... 11 ML/HS EV														
01:41	FENTANILO 1/10 CC 3 CC SOS IV									*					
01:41	D 10 % + MULTIVITAMINICO+ ZINC + FOSFATO DE POTASIO ...14 G EV				*					*					
01:41	A. AC 10 % 14 G EV				*							*			
01:41	MEROPENEM 1 GR CADA 8 HS EV				*				*						
01:41	MIDAZOLAM 1 AMPOLLA EV SOS					*								*	
01:41	DIBEN A 42 ML/H POR SNE								*						
01:41	ENOXAPARINA 0,4 CADA 24 HS SUBCUTANEO										*				
01:41	PHP CON RINGER LACTATO + 2 CLK + 1 MG A 14 GOT EV				*						*				
01:41	4 AMP CLK + 1 AMP MG EN 300 CC SOL FISIOL A 28 G X MIN EV (CARGA)					*	*				*				
09:21	FLORATIL 2 SOBRES POST EPISODIO DIARREICO				*	*					*				
09:21	CREMA DE BISMUTO 30 CC POST DIARREA				*	*						*			
12:48	SOL. FCA. P/INFUSION ATB				*				*				*		
14:00	MANTENER SISTEMA DE ASPI CONTINUA EN PIERNA VAC														
14:01	NO DESPONECTAR- FLUJAR EN CADA TURNO QUE SE ENCUENTRE ASPIRANDO CON CONEXION COMO CORRESPONDE														
14:02	ASPIRACION DE TUBO ENDOTRAQUEAL CON PORTATIL					*									
11:39	SONDA K 83+AGUA DESTILADA +SET DE BOMBA APPLIX					*									
12:47	-- DEX5% P*AMIKACINA						*								



Sanatorio 9 de Julio s.a.

25 de Mayo 372 - Tel: 4504504 - Fax: 4504505/543
(4000) San Miguel de Tucumán

UNID. TERAPIA INT. SECTOR I A

INT-1-1-305011

Operador: 37

Empleado: 3

Documento: 23855946

Paciente: NUVEZ ANDREA


Habitación: 8208

O. Social: 790 - PROVINCIA ART - Afiliado: - Plan:

Ingreso: 21/05/18 / 13:22 Hs. Egreso: / /


Diagnóstico de Ingreso: PLT

Medicamentos		Frec.	Via	Mañana				Tarde				Noche			
FECHA DE INDICACIÓN: 04/06/18				08	10	12	14	16	18	20	22	24	02	04	06
12:48	-- PERFUS N1*ALBUMINA	--	--	*						*					
12:48	-- ELECTRODOS *5	--	--		*										
				MP: 1				MP en Trámite				MP en Trámite			
				Enf. MOLINA PEDRO...				Enf.				Enf.			

	
MED-7682-CARRERAS NICOLAS	MED-6953-PINELLO NORA BEATRIZ


MED-4427-MORALES MARIA LAURA

COPY DEL ORIGINAL
SANATORIO 9 DE JULIO S.A.





Sanatorio 9 de Julio s.a.

25 de Mayo 372 - Tel: 4504504 - Fax: 4504505/543
(4000) San Miguel de Tucumán

INT-1-1-305011

Operador: 35

Empleado: 3

281

Paciente: NUVEZ ANDREA

Habitación: 8208

Documento: 23855946

O. Social: 790 - PROVINCIA ART - Afiliado: - Plan:

Ingreso: 21/05/2018 / 13:22 Hs. Egreso: / /

Diagnóstico de Ingreso: PLT

Medicamentos		Frec.	Via	Mañana				Tarde				Noche			
FECHA DE INDICACIÓN: 05/06/2018				08	10	12	14	16	18	20	22	24	02	04	06
05:41	1 SET APPLIX+	—	—											*	
05:44	1 AMP. BENADRYL	—	—											*	
12:51	PERFUS N1 X 1	—	—	*										✓	
13:51	K 93+1AGUA DESTILADA	—	—	*				*					*		
14:24	— Sonda K93 / AGUA DEST — KTR	—	—		*									✓	
14:24	— DEX5% P*AMIKACINA	—	—			*									
14:27	— PERFUS N1*ALBUMINA	—	—	*					*					✓	
14:28	— ELECTRODOS *5	—	—		*									✓	
				MP en Trámite Ent. MOLINA NEGRO				MP en Trámite Ent.				MP en Trámite Ent.			

MED-7364-BARRION, ROBERTO CESAR

MED-6515-MARTEL MYRIAM

✓



Sanatorio 9 de Julio s.a.

25 de Mayo 372 - Tel: 4504504 - Fax: 4504505/543
(4000) San Miguel de Tucumán

INT-1-1-305011

Operador: 35

Empleado: 3

Paciente: NUVEZ ANDREA

Documento: 23855946

Habitación: 8208

O. Social: 790 - PROVINCIA ART - Afiliado: - Plan:

Ingreso: 21/05/2018 / 13:22 Hs.

Egreso: / /

Diagnóstico de Ingreso: PLT

Medicamentos		Frec.	Via	Mañana				Tarde				Noche			
FECHA DE INDICACIÓN: 06/06/2018				08	10	12	14	16	18	20	22	24	02	04	06
00:40	METOCLOPRAMIDA 1 AMP SIM.														
00:40	ACUCHEK CADA 6 HS Y CORRECCION CON ICTE SEGUN ESQUEMA			*		*		*				*			*
00:40	DIPIRONA 1 AMPOLLA SI TEMPERATURA MAYOR O IGUAL 37,7			*								*			
00:40	CSV, DIURESIS BALANCE HIDRICO CADA 6 HS											*			*
00:40	MONITOREO MULTIPARAMETRICO			*	*	*	*					*	*	*	
00:40	MEDIDAS ANTIESCARAS														
00:40	AMIKACINA 1 GR CAD 24 HS EV					*									
00:40	OMEPRAZOL 40 MG CADA 24 HS EV											*			
00:40	PARACETAMOL 1 G EV SOS EV														
00:40	LINEZOLID 600 MG CADA 12 HS EV							*						*	
00:40	FENTANILO 4 AMP/250 DEXT 5%... 11 ML/HS EV											*			
00:40	FENTANILO 1/10 CC 3 CC SOS IV														
00:40	MEROPENEM 1 GR CADA 8 HS EV			*				*				*			
00:40	MIDAZOLAM 1 AMPOLLA EV SOS											*		*	
00:40	DIBEN A 42 ML/H POR SNE							*						*	
00:40	ENOXAPARINA 0,4 CADA 24 HS SUBCUTANEO					*									
00:40	PHP CON RINGER LACTATO + 2 CLK + 1 MG A 14 GOT EV			*						*					
00:40	NO DESPONECTAR- FIJARSE EN CADA TURNO QUE SE ENCUENTRE ASPIRANDO CON CONEXION COMO CORRESPONDE														
00:40	ASPIRACION DE TUBO ENDOTRAQUEAL CON PORTATIL														
00:40	SF 500 CARGA			*											
00:40	SF 300 + 3 K + 2 MG CARGA														
00:40	DXT5% 200 + 3 VIT K CARGA UNICA VEZ 01HS														
05:30	BENADRYL 1 AMP	CBHS	EV	*				*				*			
07:52	DXT5% 250 + 2 AMP NORA ---TAM DE 70			*										*	
14:45	SOL. FCA. P/INFUSION ATB			*				*				*			

00:34	SONDA K93 X 1 + AGUA DESTILADA X 1	--	--										*		
10:40	1 SET ALARIS+ 3 SET FRSENIUS+2 PERFUS.Nº 2 PROLONGADORES+ 4 LLAVES	--	--	*											
13:01	SONDA K93 / AGUA DEST	--	--			*	*								
14:44	-- SET DE BOMBA APPLIX	--	--					*							
14:44	-- DEX5% P*AMIKACINA	--	--			*									
14:45	-- ELECTRODOS *5	--	--			*									

282

COPIA DE LA ORDEN DE TRATAMIENTO
SANATORIO 9 DE JULIO S.A.

Sanatorio **9** de **J**ulio **s.a.**

25 de Mayo 372 - Tel: 4504504 - Fax: 4504505/543
(4000) San Miguel de Tucumán

UNID. TERAPIA INT. SECTOR I A

~~SECRET~~ INT-1-1-305011

Operator: 37

Empleado: 3

Documento: 23855946

Paciente: NUVEZ ANDREA

Habitación: 8208

O. Social: 790 - PROVINCIA ART - Afiliado: - Plan:

Ingreso: 21/05/18 / 13:22 Hs. Egreso: / /

Diagnóstico de Ingreso: PLT

Medicamentos		Frec.	Via	Mañana				Tarde				Noche			
FECHA DE INDICACIÓN: 07/06/18				08	10	12	14	16	18	20	22	24	02	04	06
05.07	METOCLOPRAMIDA 1 AMP SIM,					*			*			*			*
05.07	ACUCHEK CADA 6 HS Y CORRECCION CON ICTE SEGUN ESQUEMA					*			*			*			*
05.07	DIPIRONA 1 AMPOLLA SI TEMPERATURA MAYOR O IGUAL 37,7					*			*			*			*
05.07	CSV, DIURESIS BALANCE HIDRICO CADA 6 HS			*	*	*	*								
05.07	MONITOREO MULTIPARAMETRICO			*	*	*	*								
05.07	MEDIDAS ANTIESCARAS					*									
05.07	AMIKACINA 1 GR CAD 24 HS EV-> <<SUSPENDIDO 12:13>>		SUS...			*									
05.07	OMEPRAZOL 40 MG CADA 24 HS EV							*							
05.07	PARACETAMOL 1 G EV SOS EV								*						
05.07	FENTANILO 3 AMP/250 DEXT 5%... 11 ML/HS EV								*						
05.07	FENTANILO1/10 CC 3 CC SOS IV														
05.07	MEROPENEM 1 GR CADA 8 HS EV-> <<SUSPENDIDO 12:13>>		SUS...	*											
05.07	DIBEN A 42 ML/H POR SNE					*								*	
05.07	ENOXAPARINA 0,4 CADA 24 HS SUBCUTANEO					*									
05.07	PHP CON RINGER LACTATO + 2 CLK + 1 MG A 14 GOT EV			*						*					
05.07	NO DESPONECTAR- FIJARSE EN CADA TURNO QUE SE ENCUENTRE ASPIRANDO CON CONEXION COMO CORRESPONDE														
05.07	SF 500 CARGA														
05.07	BENADRYL 1 AMP	C/8HS	EV	*				*				*			
12.13	SUSENDO ATB PARA PANCULTIVAR								*						
12.13	CAMBIO DE VIA CENTRAL								*						
12.14	HIDROCORTISONA 200 MG UNICA VEZ					*			*					*	
12.14	HIDROCORTISONA 100 CADA 12 HS EV					*	*		*					*	
12.15	BIGOTERA POT EXTUBACION					*	*		*						
12.15	ALBUMINA 1 FCO CADA 24 HS EV					*			*						
14.37	SOL. FCA. P/INFUSION ATB			*					*						

[illegible]


MED-3025-DE GLEE ADRIAN ALFREDO

MP: 1	MP en Trámite	MP en Trámite
Ent. AGUIERO LILIANA	Ent.	Ent.


MED-4953-PINELLO NORA BEATRIZ



285



Sanatorio 9 de Julio s.a.

25 de Mayo 372 - Tel: 4504504 - Fax: 4504505/543
(4000) San Miguel de Tucumán

UNID. TERAPIA INT. SECTOR I A

INT-1-1-305011

Operador: 37

Empleado: 3

286

Paciente: NUVEZ ANDREA

Documento: 23855946

Habitación: 8208

O. Social: 790 - PROVINCIA ART - Afiliado: - Plan:

Ingreso: 21/05/18 / 13:22 Hs. Egreso: / /

Diagnóstico de Ingreso: PLT

Medicamentos		Frec.	Via	Mañana				Tarde				Noche			
FECHA DE INDICACIÓN: 08/06/18				08	10	12	14	16	18	20	22	24	02	04	06
04:27	METOCLOPRAMIDA 1 AMP CADA 8 HS Y SIM,			*				*				*			
04:27	ACUCHEK CADA 8 HS Y CORRECCION CON I CTE SEGUN ESQUEMA				*			*				*			*
04:27	DIPIRONA 1 AMPOLLA SI TEMPERATURA MAYOR O IGUAL 37,7											*			
04:27	CSV, DIURESIS BALANCE HIDRICO CADA 8 HS							*				*			*
04:27	MONITOREO MULTIPARAMETRICO							*	*	*	*	*	*		*
04:27	MEDIDAS ANTIESCARAS											*			
04:27	OMEPRAZOL 40 MG CADA 24 HS EV							*							
04:27	PARACETAMOL 1 G EV SOS EV														
04:27	FENTANILO 3 AMP/250 DEXT 5%... 11 ML/HS EV												*		
04:27	FENTANILO 1/10 CC 3 CC SOS IV														
04:27	DIBEN A 63 ML/H POR SNE					*									
04:27	ENOXAPARINA 0,4 CADA 24 HS SUBCUTANEO			*						*					
04:27	PHP CON RINGER LACT + 2 CALCIO + 2 CLK + 1 MG A 14 GTS/MIN EV												*		
04:27	SF 500 CARGA												*		
04:27	BENADRYL 1 AMP	C/8HS	EV	*				*				*			
04:27	HIDROCORTISONA 50 CADA 12 HS EV				*							*			
04:27	BIGOTERA POT EXTUBACION			*											
04:27	ALBUMINA 1 FCO CADA 24 HS EV							*							
04:28	DIETA BLANDA PARA DIABÉTICO ASTRINGENTE														
04:32	MEROPENEM 1 G/100CC SF PASAR EN INFUSIÓN DE 4 HS. CADA 8 HS EV			*				*				*			
04:32	AMIKACINA 1 G CADA 24 HS EV					*									
04:33	LINEZOLID 600 MG CADA 12 HS EV			*						*					
11:18	DIBEN 21 ML/HS			*				*				*			
10:52	PERFUS P/ALBUMINA	—	—					*							
10:52	DEXTROSA P/AMIKA	—	—			*									
21:27	1 BOLSA COLECTORA	—	—							*					

MP: 1
Enf. AGUIERO LILIANA

MP en Trámite
Enf.

MP en Trámite
Enf.

MED-6996 PEREZ VALDEZ CARLOS	MED-6995 SCHILMAN RICARDO



Sanatorio 9 de Julio s.a.

25 de Mayo 372 - Tel: 4504504 - Fax: 4504505/543
(4000) San Miguel de Tucumán

UNID. TERAPIA INT. SECTOR I A

INT-1-1-305011

Operador: 37

Empleado: 3

Documento: 23855946

Paciente: NUVEZ ANDREA

Habitación: 8208

O. Social: 790 - PROVINCIA ART - Afiliado: - Plan:

Ingreso: 21/05/18 / 13:22 Hs. Egreso: / /

Diagnóstico de Ingreso: PLT

Medicamentos		Frec.	Via	Mañana				Tarde				Noche			
FECHA DE INDICACIÓN: 09/06/18				08	10	12	14	16	18	20	22	24	02	04	06
06:09	METOCLOPRAMIDA 1 AMP SOS														
06:09	ACUCHEK CADA 6 HS Y CORRECCION CON ICTE SEGUN ESQUEMA					*			*			*			*
06:09	DIPIRONA 1 AMPOLLA SI TEMPERATURA MAYOR O IGUAL 37,7														
06:09	CSV. DIURESIS BALANCE HIDRICO CADA 6 HS					*			*						
06:09	MONITOREO MULTIPARAMETRICO							*	*	*	*				
06:09	MEDIDAS ANTIESCARAS							*	*	*	*				
06:09	OMEPRAZOL 40 MG CADA 24 HS EV							*							
06:09	PARACETAMOL 1 G EV SOS EV														
06:09	DIBEN A 63 ML/H POR SNE				*				*				*		
06:09	ENOXAPARINA 0,4 CADA 24 HS SUBCUTANEO					*									
06:09	PHP CON RINGER LACT + 2 CALCIO + 2 CLK + 1 MG A 14 GTS/MIN EV			*						*					
06:09	SF 500 CARGA														
06:09	BENADRYL 1 AMP	C/8HS	EV	*				*				*			
06:09	HIDROCORTISONA 50 CADA 12 HS EV			*						*					
06:09	BIGOTERA POT EXTUBACIÓN														
06:09	ALBUMINA 1 FCO CADA 24 HS EV							*							
06:09	DIETA BLANDA PARA DIABÉTICO ASTRINGENTE														
06:09	MEROPENEM 1 G/100CC SF PASAR EN INFUSIÓN DE 4 HS CADA 8 HS EV			*				*				*			
06:09	AMIKACINA 1 G CADA 24 HS EV						*								
06:09	LINEZOLID 600 MG CADA 12 HS EV			*						*					
06:09	DIBEN 21 ML/HS														
06:11	DICLOFENAC 75 MG /100 CC SF CADA 12 HS EV			*						*					
06:11	MORFINA 1 AMP/10CC SF, PASAR 3 CC POR INDIC. MÉDICA EV														
07:48	PERFUS P ALBUMINA	—	—					*							
11:01	SET FRESENIUS	—	—	*											
15:03	-- DEX5% P*AMIKACINA	—	—				*								
				MP: 1 Enf. AGUIERO LILIANA				MP en Trámite Enf.				MP en Trámite Enf.			

MED-1508-PEREZ VALDEZ CARLOS





Sanatorio 9 de Julio s.a.

25 de Mayo 372 - Tel: 4504504 - Fax: 4504505/543
(4000) San Miguel de Tucumán

INT-1-1-305011

Operador: 64

Empleado: 3

Paciente: NUVEZ ANDREA

Documento: 23855946

Habitación: 8208

O. Social: 790 - PROVINCIA ART - Afiliado: - Plan:

Ingreso: 21/05/2018 / 13:22 Hs. Egreso: / /

Diagnóstico de Ingreso: PLT

Medicamentos		Frec.	Via	Mañana				Tarde				Noche			
FECHA DE INDICACIÓN: 10/06/2018				08	10	12	14	16	18	20	22	24	02	04	06
01:54	METOCLOPRAMIDA 1 AMP SOS							*							
01:54	ACUCHEK CADA 6 HS Y CORRECCION CON I CTE SEGUN ESQUEMA					*			*			*		*	
01:54	DIPIRONA 1 AMPOLLA SI TEMPERATURA MAYOR O IGUAL 37,7														
01:54	CSV, DIURESIS BALANCE HIDRICO CADA 6 HS					*			*						
01:54	MONITOREO MULTIPARAMETRICO			*	*	*	*	*	*	*	*				
01:54	MEDIDAS ANTIESCARAS														
01:54	OMEPRAZOL 40 MG CADA 24 HS EV							*							
01:54	PARACETAMOL 1 G EV SOS EV														
01:54	DIBEN A 63 ML/H POR SNE														
01:54	ENOXAPARINA 0,4 CADA 24 HS SUBCUTANEO					*									
01:54	PHP CON RINGER LACT + 2 CALCIO + 2 CLK + 1 MG A 14 GTS/MIN EV			*						*					
01:54	SF 500 CARGA														
01:54	BENADRYL 1 AMP	C/HS	EV	*				*				*			
01:54	HIDROCORTISONA 50 CADA 12 HS EV			*						*					
01:54	BIGOTERA POT EXTUBACION														
01:54	ALBUMINA 1 FCO CADA 24 HS EV							*							
01:54	DIETA BLANDA PARA DIABÉTICO ASTRINGENTE							*		*					
01:54	MEROPENEM 1 G/100CC SF PASAR EN INFUSIÓN DE 4 HS CADA 8 HS EV			*				*				*			
01:54	AMIKACINA 1 G CADA 24 HS EV					*									
01:54	LINEZOLID 600 MG CADA 12 HS EV			*						*					
01:54	DIBEN 21 ML/HS						*								
01:54	DICLOFENAC 75 MG /100 CC SF CADA 12 HS EV			*						*					
01:54	MORFINA 1 AMP/10CC SF, PASAR 3 CC POR INDIC. MÉDICA EV														

12:58	SET DE BOMBA APPLIX	-	-				*								
15:08	-- PERFUS N1*ALBUMINA	-	-					*							
15:07	-- DEX5% P*AMIKACINA	-	-			*									
15:08	-- ELECTODOS *5	-	-			*									
21:48	1 PERFUS N1	-	-								*				

MP 1
Enf. MOLINA PEDRO...

MP en Trámite
Enf.

MP en Trámite
Enf.

MED-758-NAHAS PEDRO FEDERICO





Sanatorio 9 de Julio s.a.

25 de Mayo 372 - Tel: 4504504 - Fax: 4504505/543
(4000) San Miguel de Tucumán

INT-1-1-305011

Operador: 64

Empleado: 3

Documento: 23855946

Paciente: NUVEZ ANDREA

Habitación: 8208

O. Social: 790 - PROVINCIA ART - Afiliado: - Plan:

Ingreso: 21/05/2018 / 13:22 Hs. Egreso: / /

Diagnóstico de Ingreso: PLT

Medicamentos		Frec.	Via	Mañana				Tarde				Noche			
FECHA DE INDICACIÓN: 11/06/2018				08	10	12	14	16	18	20	22	24	02	04	06
02:26	METOCLOPRAMIDA 1 AMP SOS											*			
02:26	ACUCHEK CADA 6 HS Y CORRECCION CON I CTE SEGUN ESQUEMA				*			*				*			*
02:26	DIPIRONA 1 AMPOLLA SI TEMPERATURA MAYOR O IGUAL 37,7														
02:26	CSV, DIURESIS BALANCE HIDRICO CADA 6 HS									*		*			*
02:26	MONITOREO MULTIPARAMETRICO			*		*		*	*	*	*	*	*	*	*
02:26	MEDIDAS ANTIESCARAS			*	*	*	*	*	*	*	*	*	*	*	*
02:26	OMEPRAZOL 40 MG CADA 24 HS EV			*											
02:26	PARACETAMOL 1 G EV SOS EV											*			
02:26	DIBEN A 83 ML/H POR SNE											*			
02:26	ENOXAPARINA 0,4 CADA 24 HS SUBCUTANEO				*										
02:26	PHP CON RINGER LACT + 2 CALCIO + 2 CLK + 1 MG A 14 GTSMIN EV				*							*			
02:26	SF 500 CARGA											*			
02:26	BENADRYL 1 AMP	C/HS	EV	*				*				*			
02:26	HIDROCORTISONA 50 CADA 12 HS EV			*						*					
02:26	BIGOTERA POT EXTUBACION											*	*	*	*
02:26	ALBUMINA 1 FCO CADA 24 HS EV							*							
02:26	DIETA ASTRINGENTE HIPERCALORICA HIPERPROTEICA + 2 COLACIONES DIARIAS														
02:26	MEROPENEM 1 G/100CC SF PASAR EN INFUSIÓN DE 4 HS CADA 8 HS EV			*				*				*			
02:26	AMIKACINA 1 G CADA 24 HS EV				*										
02:26	LINEZOLID 600 MG CADA 12 HS EV			*						*					
02:26	DIBEN 21 ML/HS											*			
02:26	DICLOFENAC 75 MG /100 CC SF CADA 12 HS EV			*						*					
02:26	MORFINA 1 AMP/10CC SF, PASAR 3 CC POR INDIC. MÉDICA EV											*			
12:00	SUSPENDER ALIMENTACION A HORAS 17 VA A QUIROFANO														

23:01	HACER CARGA CON SEB 1000 CC A 56 X'EV SIM											*	*		
04:13	DEX5% P*AMIKACINA	--	--		*										
04:13	SET PARA BOMBA AZUL.....1	--	--									*			
11:44	PERFUS N1 X 2 +1 PROLONGADOR+1 PERFUS VOLUMETRICO	--	--	*											
14:50	-- PERFUS N1*ABUMINA	--	--					*							
16:33	ELECTRODOS X5	--	--							*		*			


MED-7952-CARRERA NICOLAS

MP	MP en Trámite	MP en Trámite
Ent.	Ent.	Ent.
MOLINA PEDRO		

MED-6953-FINELLO NORA BEATRIZ



290





Sanatorio 9 de Julio s.a.

25 de Mayo 372 - Tel: 4504504 - Fax: 4504505/543
(4000) San Miguel de Tucumán

INT-1-1-305011

Operador: 64

Empleado: 3

Paciente: NUVEZ ANDREA

Documento: 23855946

Habitación: 8208

O. Social: 790 - PROVINCIA ART - Afiliado: - Plan:

Ingreso: 21/05/2018 / 13:22 Hs. Egreso: / /

Diagnóstico de Ingreso: PLT

Medicamentos		Frec.	Via	Mañana				Tarde				Noche			
FECHA DE INDICACIÓN: 12/06/2018				08	10	12	14	16	18	20	22	24	02	04	06
05:48	METOCLOPRAMIDA 1 AMP SOS														
05:48	ACUCHEK CADA 6 HS Y CORRECCION CON ICTE SEGUN ESQUEMA				*			*			*			*	
05:48	DIPIRONA 1 AMPOLLA SI TEMPERATURA MAYOR O IGUAL 37,7								*						
05:48	CSV, DIURESIS BALANCE HIDRICO CADA 6 HS				*			*			*	*	*	*	
05:48	MONITOREO MULTIPARAMETRICO			*	*	*	*	*	*	*	*	*	*	*	
05:48	MEDIDAS ANTIESCARAS						*	*	*	*					
05:48	OMEPRAZOL 40 MG CADA 24 HS EV		*												
05:48	PARACETAMOL 1 G EV SOS EV														
05:48	ENOXAPARINA 0,4 CADA 24 HS SUBCUTANEO				*										
05:48	PHP CON RINGER LACT + 2 CALCIO + 2 CLK + 1 MG A 28 GTS/MIN EV				*			*			*			*	
05:48	SF 500 CARGA			*	*										
05:48	BENADRYL 1 AMP	C/6HS	EV	*			*				*				
05:48	HIDROCORTISONA 50 CADA 12 HS EV			*					*						
05:48	BIGOTERA POT EXTUBACION														
05:48	ALBUMINA 1 FCO CADA 24 HS EV						*								
05:48	DIETA ASTRINGENTE HIPERCALORICA HIPERPROTEICA + 2 COLACIONES DIARIAS			*		*	*		*						
05:48	MEROPENEM 1 G/100CC SF PASAR EN INFUSIÓN DE 4 HS CADA 8 HS EV			*			*				*				
05:48	AMIKACINA 1 G CADA 24 HS EV--> <<SUSPENDIDO 22:36>>		SUS...		*										
05:48	LINEZOLID 600 MG CADA 12 HS EV--> <<SUSPENDIDO 22:36>>		SUS...	*					*						
05:48	DICLOFENAC 75 MG /100 CC SF CADA 12 HS EV			*					*						
05:48	MORFINA 1 AMP/10CC SF, PASAR 3 CC POR INDIC. MÉDICA EV						*				*				
05:48	HACER CARGA CON SEB 1000 CC A 56 X' EV SIM			*	*										
08:25	VOLUVEN 500 CC EV A 56 X'			*											
11:19	RINGER LACTATO SOS EV														
11:19	RETIRAR SONDA NE														
22:36	CARGA TIGECICLINA 100MG EV UV										*				
22:37	TIGECICLINA 50MG EV C/12HS														
22:37	CARGA COLISTIN 300MG EV UV										*				
22:37	COLISTIN 50MG C/12HS EV														
22:38	VANCOMICINA 1GR C/12HS											*			
04:24	PERFUS N°1 X 2 + LLAVE DE 3 VIAS X 2	-	-								*				
04:25	SONDA FOLEY N° 18 X 1 + BOLSA COLECTORA X 1 + XILOCAINA JALEA X 1	-	-								*				



Sanatorio 9 de Julio s.a.

25 de Mayo 372 - Tel: 4504504 - Fax: 4504505/543
(4000) San Miguel de Tucumán

INT-1-1-305011

Operador: 64

Empleado: 3

Paciente: NUVEZ ANDREA

Documento: 23855946

Habitación: 8208

O. Social: 790 - PROVINCIA ART - Afiliado: - Plan:

Ingreso: 21/05/2018 / 13:22 Hs. Egreso: / /

Diagnóstico de Ingreso: PLT

Medicamentos		Frec.	Via	Mañana				Tarde				Noche			
FECHA DE INDICACIÓN: 12/06/2018				08	10	12	14	16	18	20	22	24	02	04	06
04:08	HEPARINA X 1	---	---								*				
09:46	IBUPROFENO 1 AMP	---	---	*				*							
14:36	-- SOL.FCA. P*COLISTINA	---	---								*				
14:36	-- SOL.FCA. P*TIGECICLINA	---	---								*				
14:37	-- DEX5% P*AMIKACINA	---	---			*									
14:37	-- PERFUS N1*ALBUMINA	---	---					*							
14:38	-- PERFUS N1 / LLAVE DE TRES VIAS / SET APPLIX	---	---			*									
				ME 1 Ent. MOLINA PEDRO...				MP en Trámite Ent.				MP en Trámite Ent.			


MED-7664-BARRIONUEVO ROBERTO CESAR


MED-4053-PINELLO NOIRA BEATRIZ


MED-6227-VILLAPUERTE JARA RYAN





Sanatorio 9 de Julio s.a.

25 de Mayo 372 - Tel: 4504504 - Fax: 4504505/543
(4000) San Miguel de Tucumán

UNID. TERAPIA INT. SECTOR I A

INT-1-1-305011

Operador: 37

Empleado: 3

Documento: 23855946

Paciente: NUÑEZ ANDREA

Habitación: 8208

O. Social: 790 - PROVINCIA ART - Afiliado: - Plan:

Ingreso: 21/05/18 / 13:22 Hs. Egreso: / /

Diagnóstico de Ingreso: PLT

Medicamentos		Frec.	Via	Mañana				Tarde				Noche			
FECHA DE INDICACIÓN: 13/06/18				08	10	12	14	16	18	20	22	24	02	04	06
08:33	METOCLOPRAMIDA 1 AMP SOS														
08:33	ACUCHEK CADA 6 HS Y CORRECCION CON I CTE SEGUN ESQUEMA				*			*				*			*
08:33	DIPIRONA 1 AMPOLLA SI TEMPERATURA MAYOR O IGUAL 37,7														
08:33	CSV, DIURESIS BALANCE HIDRICO CADA 6 HS											*	*	*	*
08:33	MONITOREO MULTIPARAMETRICO											*	*	*	*
08:33	MEDIDAS ANTIESCARAS														
08:33	OMEPRAZOL 40 MG CADA 24 HS EV			*											
08:33	PARACETAMOL 1 G EV SOS EV														
08:33	ENOXAPARINA 0,4 CADA 24 HS SUBCUTANEO			*											
08:33	PHP CON RINGER LACT + 2 CALCIO + 2 CLK + 1 MG A 28 GTS/MIN EV--> <<SUSP. X MOD. 12:22>>		MO..			*									
08:33	SF 500 CARGA														
08:33	BENADRYL 1 AMP		C/6HS EV	*				*				*			
08:33	HIDROCORTISONA 50 CADA 12 HS EV			*						*					
08:33	BIGOTERA POT EXTUBACION														
08:33	ALBUMINA 1 FCO CADA 12 HS EV							*						*	
08:33	DIETA ASTRINGENTE HIPERCALORICA HIPERPROTEICA + 2 COLACIONES DIARIAS			*			*	*							
08:33	MEROPENEM 1 G/100CC SF PASAR EN INFUSIÓN DE 4 HS. CADA 8 HS EV--> <<SUSP. X MOD. 17:22>>		MO..	*				*							
08:33	DICLOFENAC 75 MG /100 CC SF CADA 12 HS EV			*						*					
08:33	MORFINA 1 AMP/10CC SF, PASAR 3 CC POR INDIC. MÉDICA EV					*									
08:33	RINGER LACTATO SOS EV														
08:33	RETIRAR Sonda NE														
08:33	CARGA TIGECICLINA 100MG EV UV														
08:33	TIGECICLINA 50MG EV C/12HS--> <<SUSP. X MOD. 15:52>>		MO..			*									
08:33	COLISTIN 50MG C/12HS EV--> <<SUSP. X MOD. 12:22>>		MO..			*									
08:33	VANCOMICINA 1GR C/12HS					*						*			
08:38	HGT C/12HS CORREGIR SEGUN ESQUEMA					*						*			
12:21	CAMBIO DE Sonda VESICAL Y TOMAR UROCULTIVO														
12:22	COLISTIN 150MG C/12HS EV								*						*
12:22	PHP CON RINGER LACT + 2 CALCIO + 2 CLK + 1 MG A 14 GTS/MIN EV							*						*	
16:52	TIGECICLINA 100MG EV C/12HS								*						*
16:26	FLUCONAZOL 200 CADA 12 HS EV								*						*
17:22	MEROPENEM 2 G/100CC SF PASAR EN INFUSIÓN DE 4 HS. CADA 8 HS EV											*			



Sanatorio 9 de Julio s.a.

25 de Mayo 372 - Tel: 4504504 - Fax: 4504505/543
(4000) San Miguel de Tucumán

UNID. TERAPIA INT. SECTOR I A

INT-1-1-305011

Operador: 37

Empleado: 3

Paciente: NUVEZ ANDREA

Documento: 23855946

Habitación: 8208

O. Social: 790 - PROVINCIA ART - Afiliado: - Plan:

Ingreso: 21/05/18 / 13:22 Hs. Egreso: / /

Diagnóstico de Ingreso: PLT

Medicamentos		Frec.	Via	Mañana				Tarde				Noche			
FECHA DE INDICACIÓN: 13/06/18				08	10	12	14	16	18	20	22	24	02	04	06
15:26	-- SOL.FCA P*TIGECICLINA	--	--	*				*						*	
15:26	-- SOL.FCA. P*COLISTINA	--	--			*		*						*	
15:26	-- SOL.FCA. P*MEROPENEM	--	--	*				*							
15:27	-- PERFUS N1*ALBUMINA	--	--					*					*		
15:27	-- ELECTRODOS *5	--	--		*										
			MP: 1 Ent. MOLINA PEDRO...				MP en Trámite Ent.				MP en Trámite Ent.				

MED-9227-VILLAFUERTE GUARA RYAN	MED-6953-PINELLO NORIA BEATRIZ	MED-8004-TOMAS JUAN GONZALO



25 de Mayo 372
SANATORIO
9 DE JULIO
Tel.: (0381) 4504504 - Fax: (0381) 4504505/543
(4000) San Miguel de Tucumán - Tucumán

UNIDAD DE TERAPIA INTENSIVA - Sanatorio 9 de Julio S. A.

Fecha: 21/05/2016

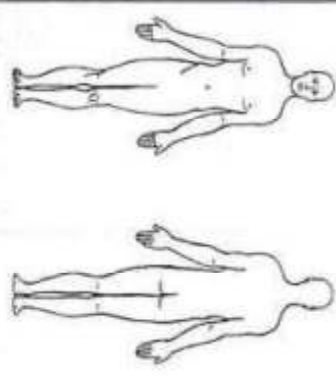
Paciente: Nuñez, Soledad
Cama: 27
Diagnóstico: Polineuropatía - TEG y Rendido
O.S.: OSECAC
Edad: 43
Peso: 72
Días en UTI: 12
Derivado de: Htal. Pato. 11c

Monitoreo										Ingresos				Egresos				Balance						
HORA	TA	TA M	F C	F R	Tº	PVC	PIC	Sat O₂	% O₂	HG T	CORRE CCION	SOLUCION 1	MI	SOLUCION 2	ALIM. ENT.	DIETA V.O	DIURESIS	DEPÓSITO CANT. CARAC.	SNG	DREN	INGRE	EGR	RDO	
14 HS																								
15:00	102/61	75	96	21	32.4°			97%				FOO	400	500										
17:00	90/53	64	104	16	37°			94%			1.58 mg/dL	PHP	500	500										
19:00	87/55	68	106	20	36.6°			93%				TRAMADOL	250											
21:20	102/69	85	114	20	38°			97%				9) PHP	300				500							
22 HS												9) TRAMADOL	200									1650	300	1150
23:00	83/50	62	120	26	39°			96%				PHP	300	100	400									
01	73/46	53	118	22	38°			92%		127		Cafe	200											
03	71/34	65	111	20	33°			96%				Tramadol	200	50										
05	71/30	80	112	20	36°			92%		108		TRAMADOL	250	100										
06 HS																								
NOVEDAD:										TOTAL INGRESOS				TOTAL EGRESOS				B. TOTAL						
										4750				3000				1750						

PERDIDAS INSENSIBLES

BALANCE ACUMULATIVO

295

ESCALA DE GLASGOW									
RESPUESTA OCULAR			RESPUESTA MOTORA			PARAMETROS A.R.M			
4. ESPONTANEA			6. OBEDECE ORDENES			TM		TN	
3. A ESTIMULOS VERBALES			5. LOCALIZA EL DOLOR			RESPIRADOR		LUGAR: M. S. Der	
2. AL DOLOR			4. RETIENDE AL DOLOR			PAW		Nº DE DIAS:	
1. AUSENCIA DE RESPUESTA			3. FLEXION ANORMAL			PEEP		TIPO: S/ control	
RESPUESTA VERBAL			2. EXTENSION ANORMAL			VT		VIA CENTRAL	
5. ESPONTANEA			1. AUSENCIA DE RESPUESTA			FIO2		LUGAR:	
4. DESORIENTADO/CONFUSO			PUNTUACION: 15 NORMAL			MODO		Nº DE DIAS:	
3. INCOHERENTE			< 9 GRAVEDAD			TET Nº		TIPO:	
2. SONIDOS INCOMPRENSIBLES			3. COMA PROFUNDO			Nº FIJACION		SONDA VESICAL:	
1. AUSENCIA DE RESPUESTA			SCORE POR TURNO			INGRE: ARM		Nº: 14	
M.....			T: 15 N: 15			EGRE: ARM		Nº DE DIAS: 1º	
LOCALIZACION DE LAS ULCERAS POR PRESION			Escala de nivel de sedación Ramsay			DIAS ARM		TIPO: Foley	
			Nivel 1: paciente agitado, antioso o inquieto.					(Hic)	
			Nivel 2: paciente cooperador, orientado y tranquilo.						
			Nivel 3: dormido con respuesta a órdenes.						
			Nivel 4: dormido con breves respuestas a luz y al sonido.						
			Nivel 5: dormido con respuesta solo al dolor.						
			Nivel 6: no tiene respuesta.						
PRESENCIA DE ULCERAS			NO						
LUGAR:			Nivel: 0						
COLCHON ANTIESCARAS			NO						
ACCIONES DE ENFERMERIA									
ADMISION DE PACIENTE		M T N		COLOCACION DE SNG		M T N		CURACION C.C	
ASPIRACION DE SECRECIONES		M T N		COLOCACION DE S.V.		M T N		CONTROL HGT	
COLOCACION DE VENOCAT		M T N		CURACION DE HERIDAS		M T N		CAMBIO ROPA DE CAMA	
CAMBIO DE PERFUS		M T N		CURACION DE ESCARAS		M T N		CONTROL SIGNOS VITALES	
PUNTAJE: 15									
FECHA: 2/10/05									
ESTADIO:									
ESTADIOS DE LAS ULCERAS POR PRESION									
ESTADIO I: enrojecimiento, ligero edema y sin pérdida de sustancia.		ESTADIO II: erosión epitelial, y/o ampolla, y/o abrasión.		ESTADIO III: afectación de la totalidad de la dermis y tejido subcutáneo con posible presencia de tejido necrótico.		ESTADIO IV: destrucción del tejido subcutáneo, músculo, tendón e incluso hueso.			
PUNTAJE: 15		FECHA: 2/10/05		ESTADIO:					
ESCALA DE NORTON									
Estado General		Estado Mental		Actividad		Movilidad		Incontinencia	
4. Bueno		4. Alerta		4. Caminando		4. Total		4. Ninguna	
3. Débil		3. Apático		3. Con ayuda		3. Disminuida		3. Ocasional	
2. Malo		2. Confuso		2. Sentado		2. Muy limitada		2. Urinaria	
1. Muy malo		1. Estuporoso		1. En cama		1. Inmovil		1. Doble inconti.	
TURNO TARDE Pte Lucida. PU esta bks. Normoglicémica. su permeable. CATG. vel permeable. Se inicia tratamiento Le GU y aTB. PE con Dieta Cero. Un requisito (Pabn) se administra Diprop.									
TURNO NOCHE Pte Lucida. PU esta bks. Normoglicémica. su permeable. CATG. vel permeable. Se inicia tratamiento Le GU y aTB. PE con Dieta Cero. Un requisito (Pabn) se administra Diprop.									
TURNO MAÑANA Pte Lucida. PU esta bks. Normoglicémica. su permeable. CATG. vel permeable. Se inicia tratamiento Le GU y aTB. PE con Dieta Cero. Un requisito (Pabn) se administra Diprop.									
TURNO TARDE Pte Lucida. PU esta bks. Normoglicémica. su permeable. CATG. vel permeable. Se inicia tratamiento Le GU y aTB. PE con Dieta Cero. Un requisito (Pabn) se administra Diprop.									
TURNO NOCHE Pte Lucida. PU esta bks. Normoglicémica. su permeable. CATG. vel permeable. Se inicia tratamiento Le GU y aTB. PE con Dieta Cero. Un requisito (Pabn) se administra Diprop.									
TURNO MAÑANA Pte Lucida. PU esta bks. Normoglicémica. su permeable. CATG. vel permeable. Se inicia tratamiento Le GU y aTB. PE con Dieta Cero. Un requisito (Pabn) se administra Diprop.									
TURNO TARDE Pte Lucida. PU esta bks. Normoglicémica. su permeable. CATG. vel permeable. Se inicia tratamiento Le GU y aTB. PE con Dieta Cero. Un requisito (Pabn) se administra Diprop.									
TURNO NOCHE Pte Lucida. PU esta bks. Normoglicémica. su permeable. CATG. vel permeable. Se inicia tratamiento Le GU y aTB. PE con Dieta Cero. Un requisito (Pabn) se administra Diprop.									
TURNO MAÑANA Pte Lucida. PU esta bks. Normoglicémica. su permeable. CATG. vel permeable. Se inicia tratamiento Le GU y aTB. PE con Dieta Cero. Un requisito (Pabn) se administra Diprop.									
TURNO TARDE Pte Lucida. PU esta bks. Normoglicémica. su permeable. CATG. vel permeable. Se inicia tratamiento Le GU y aTB. PE con Dieta Cero. Un requisito (Pabn) se administra Diprop.									
TURNO NOCHE Pte Lucida. PU esta bks. Normoglicémica. su permeable. CATG. vel permeable. Se inicia tratamiento Le GU y aTB. PE con Dieta Cero. Un requisito (Pabn) se administra Diprop.									
TURNO MAÑANA Pte Lucida. PU esta bks. Normoglicémica. su permeable. CATG. vel permeable. Se inicia tratamiento Le GU y aTB. PE con Dieta Cero. Un requisito (Pabn) se administra Diprop.									
TURNO TARDE Pte Lucida. PU esta bks. Normoglicémica. su permeable. CATG. vel permeable. Se inicia tratamiento Le GU y aTB. PE con Dieta Cero. Un requisito (Pabn) se administra Diprop.									
TURNO NOCHE Pte Lucida. PU esta bks. Normoglicémica. su permeable. CATG. vel permeable. Se inicia tratamiento Le GU y aTB. PE con Dieta Cero. Un requisito (Pabn) se administra Diprop.									
TURNO MAÑANA Pte Lucida. PU esta bks. Normoglicémica. su permeable. CATG. vel permeable. Se inicia tratamiento Le GU y aTB. PE con Dieta Cero. Un requisito (Pabn) se administra Diprop.									
TURNO TARDE Pte Lucida. PU esta bks. Normoglicémica. su permeable. CATG. vel permeable. Se inicia tratamiento Le GU y aTB. PE con Dieta Cero. Un requisito (Pabn) se administra Diprop.									
TURNO NOCHE Pte Lucida. PU esta bks. Normoglicémica. su permeable. CATG. vel permeable. Se inicia tratamiento Le GU y aTB. PE con Dieta Cero. Un requisito (Pabn) se administra Diprop.									
TURNO MAÑANA Pte Lucida. PU esta bks. Normoglicémica. su permeable. CATG. vel permeable. Se inicia tratamiento Le GU y aTB. PE con Dieta Cero. Un requisito (Pabn) se administra Diprop.									
TURNO TARDE Pte Lucida. PU esta bks. Normoglicémica. su permeable. CATG. vel permeable. Se inicia tratamiento Le GU y aTB. PE con Dieta Cero. Un requisito (Pabn) se administra Diprop.									
TURNO NOCHE Pte Lucida. PU esta bks. Normoglicémica. su permeable. CATG. vel permeable. Se inicia tratamiento Le GU y aTB. PE con Dieta Cero. Un requisito (Pabn) se administra Diprop.									
TURNO MAÑANA Pte Lucida. PU esta bks. Normoglicémica. su permeable. CATG. vel permeable. Se inicia tratamiento Le GU y aTB. PE con Dieta Cero. Un requisito (Pabn) se administra Diprop.									
TURNO TARDE Pte Lucida. PU esta bks. Normoglicémica. su permeable. CATG. vel permeable. Se inicia tratamiento Le GU y aTB. PE con Dieta Cero. Un requisito (Pabn) se administra Diprop.									
TURNO NOCHE Pte Lucida. PU esta bks. Normoglicémica. su permeable. CATG. vel permeable. Se inicia tratamiento Le GU y aTB. PE con Dieta Cero. Un requisito (Pabn) se administra Diprop.									
TURNO MAÑANA Pte Lucida. PU esta bks. Normoglicémica. su permeable. CATG. vel permeable. Se inicia tratamiento Le GU y aTB. PE con Dieta Cero. Un requisito (Pabn) se administra Diprop.									
TURNO TARDE Pte Lucida. PU esta bks. Normoglicémica. su permeable. CATG. vel permeable. Se inicia tratamiento Le GU y aTB. PE con Dieta Cero. Un requisito (Pabn) se administra Diprop.									
TURNO NOCHE Pte Lucida. PU esta bks. Normoglicémica. su permeable. CATG. vel permeable. Se inicia tratamiento Le GU y aTB. PE con Dieta Cero. Un requisito (Pabn) se administra Diprop.									
TURNO MAÑANA Pte Lucida. PU esta bks. Normoglicémica. su permeable. CATG. vel permeable. Se inicia tratamiento Le GU y aTB. PE con Dieta Cero. Un requisito (Pabn) se administra Diprop.									
TURNO TARDE Pte Lucida. PU esta bks. Normoglicémica. su permeable. CATG. vel permeable. Se inicia tratamiento Le GU y aTB. PE con									



25 de Mayo 372
SANATORIO
9 DE JULIO

Tel.: (0381) 4504504 - Fax: (0381) 4504505/543
(4000) San Miguel de Tucumán - Tucumán

INT-1-0011

UNIDAD DE TERAPIA INTENSIVA - Sanatorio 9 de Julio S. A.

Fecha: 22/5/2018

Paciente: NÚMERO: 6227	Diagnóstico: PLT	Días en UTI: 750 - ERONVINCIA ART	Derivado de:
Cama: 43	Edad: 43	Peso: 750	

HORA	Monitoreo										Ingresos				Egresos				Balance						
	TA	TA	F	F	T	PVC	PIC	Sat	%	HG	CORR	SOLUCION	MI	SOLUCION	MI	ALIM.	DIETA	DIURESIS	DEPÓSITO	SNG	DREN	INGRE	EGR	RDO	
07	112/77	P0	115	16	36	97	97	97	97	414		PIP 400	400	TRAMADOL 50	50	TE	400	750	VOMITO						
09	96/58	P2	105	17	36	97	97	97	97	414		PIP 400	400	TRAMADOL 50	50	TE	400	750	VOMITO						
11	96/58	P2	105	17	36	97	97	97	97	414		PIP 400	400	TRAMADOL 50	50	TE	400	750	VOMITO						
13	100/76	P0	101	16	36	97	97	97	97	414		PIP 400	400	TRAMADOL 50	50	TE	400	750	VOMITO						
14 HS																						950	1100	150	
15	91/60	P1	100	16	36	96	96	96	96	414		PIP 400	400	TRAMADOL 50	50	TE	400	750	VOMITO						
17	80/52	P2	101	16	36	95	95	95	95	414		PIP 400	400	TRAMADOL 50	50	TE	400	750	VOMITO						
19	78/51	P2	101	16	36	96	96	96	96	414		PIP 400	400	TRAMADOL 50	50	TE	400	750	VOMITO						
21	113/66	P1	107	16	36	97	97	97	97	414		PIP 400	400	TRAMADOL 50	50	TE	400	750	VOMITO						
22 HS																						1500	2000	500	
23	98/60	P3	106	16	36	97	97	97	97	414		PIP 400	400	TRAMADOL 50	50	TE	400	750	VOMITO						
01	117/66	P3	106	16	36	97	97	97	97	414		PIP 400	400	TRAMADOL 50	50	TE	400	750	VOMITO						
03	116/57	P3	106	16	36	96	96	96	96	414		PIP 400	400	TRAMADOL 50	50	TE	400	750	VOMITO						
05	108/44	P3	103	16	36	96	96	96	96	414		PIP 400	400	TRAMADOL 50	50	TE	400	750	VOMITO						
06 HS																						1000	1500	500	
NOVEDAD:																					B. TOTAL				
TOTAL EGRESOS																					TOTAL EGRESOS				
TOTAL INGRESOS																					TOTAL INGRESOS				

MONITOREO										TOTAL INGRESOS				TOTAL EGRESOS				B. TOTAL		BALANCE ACUMULATIVO	
NOVEDAD:										TOTAL INGRESOS				TOTAL EGRESOS				B. TOTAL		BALANCE ACUMULATIVO	

ESCALA DE GLASGOW

RESPUESTA OCULAR	RESPUESTA MOTORA
4. ESPONTANEA	6. OBEDECE ORDENES
3. A ESTIMULOS VERBALES	5. LOCALIZA EL DOLOR
2. AL DOLOR	4. RETIRADA AL DOLOR
1. AUSENCIA DE RESPUESTA	3. FLEXION ANORMAL
RESPUESTA VERBAL	2. EXTENSION ANORMAL
5. ESPONTANEA	1. AUSENCIA DE RESPUESTA
4. DESORIENTADO/CONFUSO	PUNTUACION: 15 NORMAL
3. INCOHERENTE	< 9 GRAVEDAD
2. SONIDOS INCOMPRESIBLES	3 COMA PROFUNDO
1. AUSENCIA DE RESPUESTA	
SCORE POR TURNO	M. / S. T. N.

LOCALIZACION DE LAS ULCERAS POR PRESION

Escala de nivel de sedación Ramsay

Nivel 1: paciente agitado, ansioso o inquieto.
 Nivel 2: paciente cooperador, orientado y tranquilo.
 Nivel 3: dormido con respuesta a órdenes.
 Nivel 4: dormido con breves respuestas a la luz y al sonido.
 Nivel 5: dormido con respuesta solo al dolor.
 Nivel 6: no tiene respuesta.

PRESENCIA DE ULCERAS SI ☐ NO ☒

LUGAR: ☐ ☐ ☐

COLCHON ANTIESCARAS SI ☐ NO ☒

ACCIONES DE ENFERMERIA

M T N

ADMISION DE PACIENTE ☐ ☐ ☐

ASPIRACION DE SECRECIONES ☐ ☐ ☐

COLOCACION DE VENCLISIS ☐ ☐ ☐

CAMBIO DE PERIUS ☐ ☐ ☐

COLOCACION DE SNG ☐ ☐ ☐

COLOCACION DE S.V. ☐ ☐ ☐

CURACION DE HERIDAS ☐ ☐ ☐

CURACION DE ESCARAS ☐ ☐ ☐

PARAMETROS A.R.M.

RESPIRADOR	TM	TT	TN
PAW			
PEEP			
VT			
FI02			
MOD0			
TET N°			
N° FIJACION			
INGRE. ARM			
EGRE. ARM			
DIAS ARM			

VIA PERIFERICA: S1

LUGAR: M.S.D

N° DE DIAS: 2º

TIPO: A7B3

VIA CENTRAL

LUGAR:

N° DE DIAS:

TIPO:

SONDA VESICAL: S1

N°: 14=

N° DE DIAS: 2º

TIPO: Foley

OTROS:

DRENAJES: S1

TIPO: CATHETER

N° DE DIAS: 2º

SNG:

TIPO: S1

N° DE DIAS:

ESCALA DE NORTON

Estado General	Estado Mental	Actividad	Movilidad	Incontinencia
4. Bueno	4. Alerta	4. Caminando	4. Total	4. Ninguna
3. Debil	3. Apatico	3. Con ayuda	3. Disminuida	3. Ocasional
2. Malo	2. Confuso	2. Sentado	2. Muy limitada	2. Urinaria
1. Muy malo	1. Estuporoso	1. En cama	1. Inmovil	1. Doble inconti.

PUNTAJE:

FECHA:

PUNTUACION

De 5 a 9 : riesgo muy alto

De 10 a 12 : riesgo alto

De 13 a 14 : riesgo medio

Mayor de 14 : riesgo mínimo

ESTADIOS DE LAS ULCERAS POR PRESION

ESTADIO I: enrojecimiento, ligero edema y sin pérdida de sustancia.

ESTADIO II: erosión epidérmica, y/o ampolla, y/o abrasión

ESTADIO III: afectación de la totalidad de la dermis y tejido subcutáneo con posible presencia de tejido necrótico

ESTADIO IV: destrucción del tejido subcutáneo, músculo, tendón e incluso hueso.

ESTADIO:

EVOLUCION DE ENFERMERIA

TURNO MANANA

PT. [Firma]

TURNO TARDE

PT. [Firma]

TURNO NOCHE

PT. [Firma]

ENFERMERO

PT. [Firma]

ENFERMERO

PT. [Firma]



25 de Mayo 372
SANATORIO
Tel.: (0381) 4504504 - Fax: (0381) 4504505/543
9 DE JULIO (4000) San Miguel de Tucumán - Tucumán

INT-1-3 011

UNIDAD DE TERAPIA INTENSIVA - Sanatorio 9 de Julio S. A.

23 5 2018

fecha: / /

Paciente: 8227	Edad: 43	Diagnóstico: 790-PROVINCIA ART	Días en UTI: Derivado de:
Cama:	Peso:	O.S.:	

Monitoreo														Ingresos				Egresos				Balance							
HORA	TA	TA M	F C	F R	Tº	PVC	PIC	Sat O ₂	% O ₂	HG T	CORRECCION	SOLUCION 1	MI	SOLUCION 2	MI	ALIM. ENT.	DIETA V.O	DIURESIS	DEPOSITO CANT CARAC	SNG	DREN	INGRE	EGR	RDO					
07	84/51	63	116	22	36.1			92	24			PHR	500	5/6A	500	Normal	100												
08	96/58	74	121	22	37.2			96	26			PHR	500	5/6A	500	Normal	300	1300											
11	112/64	78	118	20	36.9			92	26			PHR	400	4/0-2	400														
12	86/68	79	115	22	36.7			93	41			PHR	400	4/0-2	400			900					2250						
14 HS																							2250						
15	103/66	80	115	28	36.3			95	31			PHR	400	4/0-2	400	Te	100												
16	105/63	82	120	28	36.6			95	✓	176		PHR	400	4/0-2	400	Comp	200												
18	106/52	84	118	27	36.4			93	✓			PHR	400	4/0-2	400	Apua	200												
21	112/74	90	120	24	36.8			95	✓										400										
22 HS																													
23	91/58	68	100	30	36.5			96		148		PHR	750	7/50	750	Auto	300												
01	90/56	62	102	28	36.9			92				Comp	500			750	750												
03	98/56	65	110	28	36.7			95				Comp	500			750	750												
05	86/56	62	107	26	36.8			93		176		Comp	500			750	750												
06 HS																													
NOVEDAD:														TOTAL INGRESOS				TOTAL EGRESOS				14800				7400	B. TOTAL		
														PERDIDAS INSENSIBLES				BALANCE ACUMULATIVO											

641

297

[illegible]



25 de Mayo 372
SANATORIO
9 DE JULIO

25 de Mayo 372
Tel.: (0381) 4504504 - Fax: (0381) 4504505/543
(4000) San Miguel de Tucumán - Tucumán

INT-1-3 0011

UNIDAD DE TERAPIA INTENSIVA - Sanatorio 9 de Julio S. A.

Fecha: 24 / 5 2018

Paciente: NUVEZ ANDREA	Edad: 43	Diagnóstico: PLT	Días en UTI:
Cama: 8227	Peso:	O.S.: 790 - PROVINCIA ART	Derivado de:

Monitoreo										Ingresos					Egresos				Balance						
HORA	TA	TA M	F C	F R	Tº	PVC	PIC	Sat O ₂	% O ₂	HG T	CORRECCION	SOLUCION 1	MI	SOLUCION 2	MI	ALIM. ENT.	DIETA V.O	DIURESIS	DEPOSICION CANT CARAC	SNG	DREN	INGRE	PARCIAL EGR	RDO	
0730	90/52	65	120	27	37.1			95%	34			PUR 500					250	1000							
0830	110/72	87	122	24	36.8			94%	34																
1130	131/62	82	113	28	37.2			95%	34	(17.8)		PUR 200		ACTO 200			250	1000							
1215	121/71	84	118	26	37.1			94%	34			PUR 200		PUR 200									150	200	500
14 HS	114/71	85	110	24	36.9			94%		2/0		PUR 200		PUR 200			200								
17	120/75	89	110	40	35.7			94%				PUR 200		PUR 200			200								
21	137/76	95	118	26	36.3			90%				PUR 200		PUR 200			200								
22 HS												PUR 200		PUR 200			200						1250		
23	146/77	103	127	40	36.6			94%		18.7		PUR 500		PUR 1000			100								
01	120/75	89	110	40	35.7			94%				PUR 1000		PUR 500		500	100								
03	125/73	89	107	40	35.8			94%				PUR 1000		PUR 1000		1000		1000							
05	107/68	80	105	11	35.7			97%				PUR 500		PUR 1000		1000									
06 HS																							1600	1000	1600
NOVEDAD: 17-30500000X										TOTAL INGRESOS					TOTAL EGRESOS				B. TOTAL						
										PERDIDAS INSENSIBLES					BALANCE ACUMULATIVO										

COPIA ORIGINAL
SANATORIO 9 DE JULIO S.A.

298

ESCALA DE GLASGOW

RESPUESTA OCULAR 4. ESPONTANEA 3. A ESTIMULOS VERBALES 2. AL DOLOR 1. AUSENCIA DE RESPUESTA	RESPUESTA MOTORA 6. OBEDECE ORDENES 5. LOCALIZA EL DOLOR 4. RETIRADA AL DOLOR 3. FLEXION ANORMAL 2. EXTENSION ANORMAL 1. AUSENCIA DE RESPUESTA
RESPUESTA VERBAL 5. ESPONTANEA 4. DESORIENTADO/CONFUSO 3. INCOHERENTE 2. SONIDOS INCOMPRENSIBLES 1. AUSENCIA DE RESPUESTA	PUNTUACION: 15 NORMAL < 9 GRAVEDAD 3 COMA PROFUNDO
SCORE POR TURNO M..... T..... N.....	

LOCALIZACION DE LAS ULCERAS POR PRESION

Escala de nivel de sedación Ramsay

Nivel 1: paciente agitado, ansioso o inquieto.
 Nivel 2: paciente cooperador, orientado y tranquilo.
 Nivel 3: dormido con respuesta a ordenes.
 Nivel 4: dormido con breves respuestas a luz y al sonido.
 Nivel 5: dormido con respuesta solo al dolor.
 Nivel 6: no tiene respuesta.

PRESENCIA DE ULCERAS SÍ ☐ NO ☒

LUGAR:

COLCHON ANTIESCARAS SÍ ☐ NO ☒

ACCIONES DE ENFERMERIA

	M	T	N
ADMISION DE PACIENTE	<input type="radio"/>	<input type="radio"/>	<input type="radio"/>
ASPIRACION DE SECRECIONES	<input type="radio"/>	<input type="radio"/>	<input type="radio"/>
COLOCACION DE VENOCUSIS	<input type="radio"/>	<input type="radio"/>	<input type="radio"/>
CAMBIO DE PERFUS	<input type="radio"/>	<input type="radio"/>	<input type="radio"/>

PARAMETROS A.R.M.

	TM	TT	TN
RESPIRADOR			
PAW			
PEEP			
VT			
FI02			
MODO			
TET N°			
N° FILACION			
INGRE. ARM			
EGRE. ARM			
DIAS ARM			

VIA PERIFERICA:

LUGAR: ☒ **TIPO:**

VIA CENTRAL: ☒ **LUGAR:** **TIPO:**

SONDA VESICAL: ☒ **N°:** **DE DIAS:**

DRENAJES: ☒ **TIPO:** **N° DE DIAS:**

OTROS:

ESCALA DE NORTON

Estado General	Estado Mental	Actividad	Movilidad	Incontinencia
4. Bueno	4. Alerta	4. Caminando	4. Total	4. Ninguna
3. Débil	3. Apático	3. Con ayuda	3. Disminuida	3. Ocasional
2. Malo	2. Confuso	2. Sentado	2. Muy limitada	2. Urinaria
1. Muy malo	1. Estuporoso	1. En cama	1. Inmovil	1. Doble inconti.

PUNTUACION

De 5 a 9 : riesgo muy alto
 De 10 a 12 : riesgo alto
 De 13 a 14 : riesgo medio
 Mayor de 14 : riesgo mínimo

ESTADIOS DE LAS ULCERAS POR PRESION

ESTADIO I: enrojecimiento, ligero edema y sin pérdida de sustancia.
 ESTADIO II: erosión epidérmica, y/o ampolla, y/o abrasión
 ESTADIO III: afectación de la totalidad de la dermis y tejido subcutáneo con posible presencia de tejido necrótico
 ESTADIO IV: destrucción del tejido subcutáneo, músculo, tendón e incluso hueso.

PUNTAJE:
FECHA:

ACCIONES DE ENFERMERIA

	M	T	N
COLOCACION DE SNG	<input type="radio"/>	<input type="radio"/>	<input type="radio"/>
COLOCACION DE S.V.	<input type="radio"/>	<input type="radio"/>	<input type="radio"/>
CURACION DE HERIDAS	<input type="radio"/>	<input type="radio"/>	<input type="radio"/>
CURACION DE ESCARAS	<input type="radio"/>	<input type="radio"/>	<input type="radio"/>
CONTROL SIGNOS VITALES	<input type="radio"/>	<input type="radio"/>	<input type="radio"/>
PREPARADO PRE QUIRURGICO	<input type="radio"/>	<input type="radio"/>	<input type="radio"/>

EVOLUCION DE ENFERMERIA

TURNO MAÑANA

ENFERMERO **FINMA** **M.P.**

TURNO TARDE

ENFERMERO **FINMA** **M.P.**

TURNO NOCHE

ENFERMERO **FINMA** **M.P.**

[illegible]



INT-1-1-3011

25 de Mayo 372
SANATORIO
Tel.: (0381) 4504504 - Fax: (0381) 4504505/543
9 DE JULIO (4000) San Miguel de Tucumán - Tucumán

UNIDAD DE TERAPIA INTENSIVA - Sanatorio 9 de Julio S. A.

Fecha: 26 5 2018

Paciente: NUÑEZ ANDREA	Edad: 43	Diagnóstico: PLT	Días en UTI: Derivado de:
Cama: 8227	Peso:	D.S.:	

Monitoreo													Ingresos				Egresos				Balance				
HORA	TA	TA M	F C	F R	T°	PVC	PIC	Sat O ₂	% O ₂	HG T	CORRECCION	SOLUCION 1	MI	SOLUCION 2	MI	ALIM. ENT.	DIETA V.O.	DIURESIS	DEPÓSITO CANT. CASAC.	SNG	DREN	INGRE	PARCIAL	RDO	
06	10/6/71	56	58	70	36			95				PHV	500	ND	100										
08	10/6/71	74	53	68	36			97				ATB	200	FENTA	100				900						
11	10/6/71	54	50	68	36			96				PHV	300	ND	100										
13	11/70	58	50	68	36			98				PHV	300	ND	100										
14 HS																							1450	900	
15	11/6/71	61	50	68	36			98				PHV	300	ND	100		AFB	1000							
17	11/6/71	62	50	68	36			99				PHV	300	ND	100		CAF	700	750						
19	12/6/71	77	50	68	36			98				FENTA	300	ND	100		TEN	100							
21	12/6/71	74	50	68	36			98				CAF	100	ND	100		UNICO	200	200						
22 HS																	NASUM	100					2150	950	
23	12/6/71	74	50	68	36			98		96		PHV	300	ND	100		CAF	700							
01	11/6/71	78	50	68	36			98		96		PHV	200	ND	100				800						
03	12/6/71	78	50	68	36			98		96		PHV	100	ND	100										
05	12/6/71	78	50	68	36			98		96		PHV	200	ND	100										
06 HS																							1800	900	
NOVEDAD:													TOTAL INGRESOS				TOTAL EGRESOS				B. TOTAL				
													5400				2850				2850				

TOTAL INGRESOS												TOTAL EGRESOS										B. TOTAL	
5400												2850										2550	
PERDIDAS INSENSIBLES												BALANCE ACUMULATIVO											

300

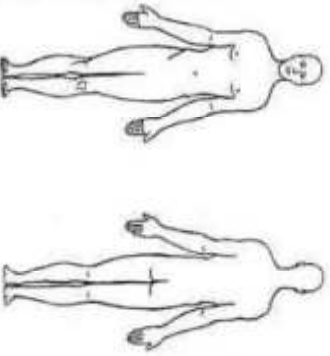
ESCALA DE GLASGOW

RESPUESTA OCULAR	RESPUESTA MOTORA
4. ESPONTANEA	6. OBEDECE ORDENES
3. A ESTIMULOS VERBALES	5. LOCALIZA EL DOLOR
2. AL DOLOR	4. RETIRADA AL DOLOR
1. AUSENCIA DE RESPUESTA	3. FLEXION ANORMAL
RESPUESTA VERBAL	2. EXTENSION ANORMAL
5. ESPONTANEA	1. AUSENCIA DE RESPUESTA
4. DESORIENTADO/CONFUSO	PUNTUACION: 15 NORMAL
3. INCOHERENTE	< 9 GRAVEDAD
2. SONIDOS INCOMPREENSIBLES	3. COMA PROFUNDO
1. AUSENCIA DE RESPUESTA	

SCORE POR TURNO

M..... T..... N.....

LOCALIZACION DE LAS ULCERAS POR PRESION



Nivel 1: paciente agitado, ansioso o inquieto.
Nivel 2: paciente cooperador, orientado y tranquilo.
Nivel 3: dormido con respuesta a órdenes.
Nivel 4: dormido con breves respuestas a la luz y al sonido.
Nivel 5: dormido con respuesta sólo al dolor.
Nivel 6: no tiene respuesta.

PRESENCIA DE ULCERAS SI ☐ NO ☒

LUGAR:

COLCHON ANTIESCARAS SI ☒ NO ☐

ACCIONES DE ENFERMERIA M T N
ADMISION DE PACIENTE ☐ ☐ ☐
ASPIRACION DE SECRECIONES ☐ ☐ ☐
COLOCACION DE VENDAJES ☐ ☐ ☐
CAMBIO DE VERTUS ☐ ☐ ☐

PARAMETROS A.R.M

RESPIRADOR	TM	TI	TN
PAW	W	NV	CV
PEEP	10	25	25
VT	350	10	10
FIO2	60%	32%	45%
MODO	VCV	PCV	PCV
TEI N°	8	8	8
N° FIACION	22	22	22
INGRE. ARM	25/5	25/5	25/5
EGRE. ARM			
DIAS ARM			

VIA PERIFERICA:

LUGAR: ☐ ☐ ☐
N° DE DIAS: ☐ ☐ ☐
TIPO: ☐ ☐ ☐
VIA CENTRAL: ☐ ☐ ☐
LUGAR: ☐ ☐ ☐
N° DE DIAS: ☐ ☐ ☐
TIPO: ☐ ☐ ☐
SONDA VESICAL: ☐ ☐ ☐
N° DE DIAS: ☐ ☐ ☐
TIPO: ☐ ☐ ☐

SNG: ☒

TIPO: ☐ ☐ ☐
N° DE DIAS: ☐ ☐ ☐
DRENAL: ☐ ☐ ☐
TIPO: ☐ ☐ ☐
N° DE DIAS: ☐ ☐ ☐
OTROS: ☐ ☐ ☐

ESCALA DE NORTON

Estado General	Estado Mental	Actividad	Movilidad	Incontinencia
4. Bueno	4. Alerta	4. Caminando	4. Total	4. Ninguna
3. Débil	3. Apático	3. Con ayuda	3. Disminuida	3. Ocasional
2. Malo	2. Confuso	2. Sentado	2. Muy limitada	2. Urinaria
1. Muy malo	1. Estuporoso	1. En cama	1. Inmóvil	1. Doble Incont.

PUNTUACION

De 5 a 9 : riesgo muy alto
De 10 a 12 : riesgo alto
De 13 a 14 : riesgo medio
Mayor de 14 : riesgo mínimo

ESTADIOS DE LAS ULCERAS POR PRESION

ESTADIO I: enrojecimiento, ligero edema y sin pérdida de sustancia.
ESTADIO II: erosión epitelial, v/o ampolla, v/o abrasión.
ESTADIO III: afectación de la totalidad de la dermis y tejido subcutáneo con posible presencia de tejido necrótico.
ESTADIO IV: destrucción del tejido subcutáneo, músculo, tendón e incluso hueso.

PUNTAJE:.....
FECHA:.....

ESTADIO:.....

EVOLUCION DE ENFERMERIA

TURNO MANANA *Plu en par con sedacion y vigilancia de vitalidad*
TURNO TARDE *Plu en par con sedacion y vigilancia de vitalidad*
TURNO NOCHE *Plu en par con sedacion y vigilancia de vitalidad*

ENFERMERO *GUINEA GABRIELA GARCIA*
FIRMA *GUINEA GABRIELA GARCIA*
M.P. *4220*

ENFERMERO *GUINEA GABRIELA GARCIA*
FIRMA *GUINEA GABRIELA GARCIA*
M.P. *4220*

ACCIONES DE ENFERMERIA M T N
ADMISION DE PACIENTE ☐ ☐ ☐
ASPIRACION DE SECRECIONES ☐ ☐ ☐
COLOCACION DE VENDAJES ☐ ☐ ☐
CAMBIO DE VERTUS ☐ ☐ ☐



25 de Mayo 372
SANATORIO
Tel.: (0381) 4504504 - Fax: (0381) 4504506/543
9 DE JULIO (4000) San Miguel de Tucumán - Tucumán

INT-1-30011

UNIDAD DE TERAPIA INTENSIVA - Sanatorio 9 de Julio S. A.

Fecha: 27 5 2018

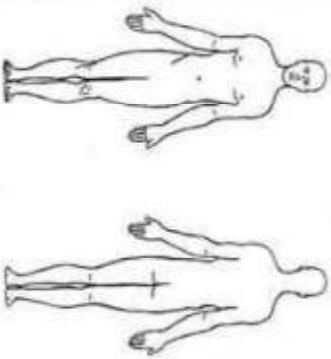
Paciente: 8227	NOVEZ ANDREA	Diagnóstico: P.I.T.	Días en UTI:
Cama: 8227		O.S.: 790 - PROVINCIA ART	Derivado de:

Monitoreo													Ingresos			Egresos			Balance						
HORA	TA	TA M	F C	F R	Ts	PVC	PIC	Sat O ₂	% O ₂	HG T	CORRECCION	SOLUCION 1	MI	SOLUCION 2	MI	ALIM. ENT.	DIETA V.O	DIURESIS	DEPOSICANT CARAC	SNG	DREN	INGRE	EGR	RDO	
07:	110/73	86	80	114	37.8			96%	100%			Dieta 100		P.H.P. 500					500						
08:	133/70	86	86	114	37.4			95%	100%			Dieta 200		H.P. 500											
11	127/88	102	70	114	37.1			96%	100%			Dieta 100													
14 HS	134/75	84	78	114	37.1			98%	100%			Dieta 250							300				1100	800	300
15	129/90	104	70	114	36.8			99%				Dieta 100													
17	137/85	103	72	114	37.1			99%				Dieta 100							300						
19	134/71	106	70	114	37.7							Dieta 100													
21	133/90	102	73	114	37.2							Dieta 500							500						
22 HS	133/90	102	73	114	37.2							Dieta 100											1150	800	350
23	134/87	102	69	114	38			98%		2.84	100%	Dieta 200													
1	118/74	81	70	114	38			98%				Dieta 300													
3	127/85	82	72	114	37.8			98%				Dieta 200													
5	132/89	103	77	114	38.3			98%		2.04		Dieta 300							1000						
06 HS	NOVEDAD:																						1750	1000	750
TOTAL INGRESOS													TOTAL EGRESOS			B. TOTAL									
PERDIDAS INSENSIBLES													BALANCE ACUMULATIVO												

ESCALA DE GLASGOW

RESPUESTA OCULAR	RESPUESTA MOTORA
4. ESPONTANEA	6. OBEDECE ORDENES
3. A ESTIMULOS VERBALES	5. LOCALIZA EL DOLOR
2. AL DOLOR	4. RETIRADA AL DOLOR
1. AUSENCIA DE RESPUESTA	3. FLEXION ANORMAL
RESPUESTA VERBAL	2. EXTENSION ANORMAL
5. ESPONTANEA	1. AUSENCIA DE RESPUESTA
4. DESORIENTADO/CONFUSO	PUNTUACION: 15 NORMAL
3. INCOHERENTE	< 9 GRAVEDAD
2. SONIDOS INCOMPRENSIBLES	3 COMA PROFUNDO
1. AUSENCIA DE RESPUESTA	
SCORE POR TURNO	M. 3/5 T. 2/5 N.

LOCALIZACION DE LAS ULCERAS POR PRESION



Escala de nivel de sedación Ramsay

Nivel 1: paciente agitado, ansioso o inquieto.
Nivel 2: paciente cooperador, orientado y tranquilo.
Nivel 3: dormido con respuesta a órdenes.
Nivel 4: dormido con breves respuestas a la luz y al sonido.
Nivel 5: dormido con respuesta solo al dolor.
Nivel 6: no tiene respuesta.

PRESENCIA DE ULCERAS ☐ SI ☒ NO

LUGAR: ☐ NO

COLCHON ANTIESCARAS ☒ SI ☐ NO

ACCIONES DE ENFERMERIA

ADMISION DE PACIENTE ☐ M ☐ T ☐ N

ASPIRACION DE SECRECIONES ☐ M ☐ T ☐ N

COLOCACION DE VENDICIS ☐ M ☐ T ☐ N

CAMBIO DE PERUS ☐ M ☐ T ☐ N

COLOCACION DE SNG ☐ M ☐ T ☐ N

COLOCACION DE S.V. ☐ M ☐ T ☐ N

CURACION DE HERIDAS ☐ M ☐ T ☐ N

CURACION DE ESCARAS ☐ M ☐ T ☐ N

PARAMETROS A.R.M

	TM	TI	TN
RESPIRADOR	Volumen	NI	NI
PAW	25	24	24
PEEP	10	10	10
VT	462	453	445
FI02	40	40	40
MOD0	PCV	PCV	PCV
TET No	8	8	8
No FIJACION	22	22	22
INGRE. ARM	25/5	25/5	25/5
EGRE. ARM			
DIAS ARM			

VIA PERIFERICA:

LUGAR: ☒

No DE DIAS: ☒

TIPO: ☒

VIA CENTRAL:

LUGAR: ☒

No DE DIAS: ☒

TIPO: ☒

SONDA VESICAL:

No DE DIAS: ☒

TIPO: ☒

OTROS:

1

SNG:

TIPO: ☒

No DE DIAS: ☒

DRENALIS:

TIPO: ☒

No DE DIAS: ☒

OTROS:

1

ESCALA DE NORTON

Estado General	Estado Mental	Actividad	Movilidad	Incontinencia
4. Bueno	4. Alerta	4. Caminando	4. Total	4. Ninguna
3. Débil	3. Apático	3. Con ayuda	3. Disminuida	3. Ocasional
2. Malo	2. Confuso	2. Sentado	2. Muy limitada	2. Urinaria
1. Muy malo	1. Estuporoso	1. En cama	1. Inmovil	1. Doble inconti.

PUNTUACION

De 5 a 9 : riesgo muy alto

De 10 a 12 : riesgo alto

De 13 a 14 : riesgo medio

Mayor de 14 : riesgo mínimo

ESTADIOS DE LAS ULCERAS POR PRESION

ESTADIO I: enrojecimiento, ligero edema y sin pérdida de sustancia.

ESTADIO II: erosión epidérmica, y/o ampolla, y/o abrasión.

ESTADIO III: afectación de la totalidad de la dermis y tejido subcutáneo con posible presencia de tejido necrótico.

ESTADIO IV: destrucción del tejido subcutáneo, músculo, tendón e incluso hueso.

ESTADIO:

PUNTAJE:

FECHA:

EVOLUCION DE ENFERMERIA

TURNO MAÑANA

Y el paciente con el se le ha dado el medicamento...

ENFERMERO

FIRMA

M.P.

TURNO TARDE

Y el paciente con el se le ha dado el medicamento...

ENFERMERO

FIRMA

M.P.

TURNO NOCHE

Y el paciente con el se le ha dado el medicamento...

ENFERMERO

FIRMA

M.P.



25 de Mayo 372
SANATORIO
Tel.: (0381) 4504504 - Fax: (0381) 4504505/543
9 DE JULIO
(4000) San Miguel de Tucumán - Tucumán

INT-1-36-011

UNIDAD DE TERAPIA INTENSIVA - Sanatorio 9 de Julio S. A.

Fecha: 29 5 2018

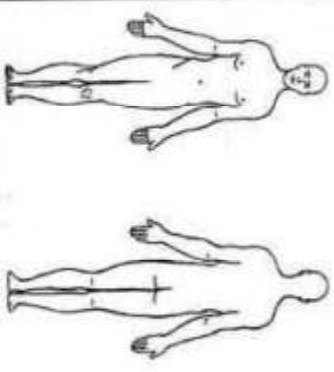
Paciente: NUÑEZ-ANDREA	Diagnóstico: PLT	Días en UTI:	Balance
Cama: 8227	O.S.: 790-PROVINCIA ART	Derivado de:	Parcial

Monitoreo													Ingresos				Egresos				Balance				
HORA	TA	TA M	F C	F R	T _e	PVC	PIC	Sat O ₂	% O ₂	HG T	CORRECCION	SOLUCION 1	MI	SOLUCION 2	MI	ALIM. ENT.	DIETA V.O	DIURESIS	DEPONI CANT CARAC	SNG	DREN	INGRE	EGR	RDO	
07	124/83	95	78	80	36°			97%				PHP	300	9 N.A	100	9 N.E	800								
09	136/92	107	75	80	38°			98%				FLIDA	100	9 FENTA	250	↓									
11	133/83	102	80	80	37°			98%				ALBUMIN	50	VARDO	200	Supp									
13 ³⁰	125/83	97	80	80	37°			96%		4,76		PHP	500	REUBDA	100										
14 HS												FLIDA	450	9 N.A	150			1000					1350	1000	350
15	123/76	92	74	80	37°			97%		3,18		PHP	400	9 FENTA	200										
16 ³⁰	120/64	88	75	80	37°			98%		2,82		PHP	400	9 FENTA	200			600							
17	96/64	75	83	80	36°			98%				PHP	400	9 FENTA	200										
18	101/61	73	85	80	36°			98%				PHP	400	9 FENTA	200										
19	96/62	74	83	80	37°			97%				PHP	400	9 FENTA	200										
20	101/65	76	85	80	38°			98%				PHP	400	9 FENTA	200								1350	900	450
21 ³⁰	101/61	72	80	80	37°			98%				PHP	400	9 FENTA	200										
22	101/62	72	80	80	37°			98%				PHP	400	9 FENTA	200										
23	101/62	72	80	80	37°			98%				PHP	400	9 FENTA	200										
24	101/62	72	80	80	37°			98%				PHP	400	9 FENTA	200										
25	101/62	72	80	80	37°			98%				PHP	400	9 FENTA	200										
26	101/62	72	80	80	37°			98%				PHP	400	9 FENTA	200										
27	101/62	72	80	80	37°			98%				PHP	400	9 FENTA	200										
28	101/62	72	80	80	37°			98%				PHP	400	9 FENTA	200										
29	101/62	72	80	80	37°			98%				PHP	400	9 FENTA	200										
30	101/62	72	80	80	37°			98%				PHP	400	9 FENTA	200										
31	101/62	72	80	80	37°			98%				PHP	400	9 FENTA	200										
32	101/62	72	80	80	37°			98%				PHP	400	9 FENTA	200										
33	101/62	72	80	80	37°			98%				PHP	400	9 FENTA	200										
34	101/62	72	80	80	37°			98%				PHP	400	9 FENTA	200										
35	101/62	72	80	80	37°			98%				PHP	400	9 FENTA	200										
36	101/62	72	80	80	37°			98%				PHP	400	9 FENTA	200										
37	101/62	72	80	80	37°			98%				PHP	400	9 FENTA	200										
38	101/62	72	80	80	37°			98%				PHP	400	9 FENTA	200										
39	101/62	72	80	80	37°			98%				PHP	400	9 FENTA	200										
40	101/62	72	80	80	37°			98%				PHP	400	9 FENTA	200										
41	101/62	72	80	80	37°			98%				PHP	400	9 FENTA	200										
42	101/62	72	80	80	37°			98%				PHP	400	9 FENTA	200										
43	101/62	72	80	80	37°			98%				PHP	400	9 FENTA	200										
44	101/62	72	80	80	37°			98%				PHP	400	9 FENTA	200										
45	101/62	72	80	80	37°			98%				PHP	400	9 FENTA	200										
46	101/62	72	80	80	37°			98%				PHP	400	9 FENTA	200										
47	101/62	72	80	80	37°			98%				PHP	400	9 FENTA	200										
48	101/62	72	80	80	37°			98%				PHP	400	9 FENTA	200										
49	101/62	72	80	80	37°			98%				PHP	400	9 FENTA	200										
50	101/62	72	80	80	37°			98%				PHP	400	9 FENTA	200										
51	101/62	72	80	80	37°			98%				PHP	400	9 FENTA	200										
52	101/62	72	80	80	37°			98%				PHP	400	9 FENTA	200										
53	101/62	72	80	80	37°			98%				PHP	400	9 FENTA	200										
54	101/62	72	80	80	37°			98%				PHP	400	9 FENTA	200										
55	101/62	72	80	80	37°			98%				PHP	400	9 FENTA	200										
56	101/62	72	80	80	37°			98%				PHP	400	9 FENTA	200										
57	101/62	72	80	80	37°			98%				PHP	400	9 FENTA	200										
58	101/62	72	80	80	37°			98%				PHP	400	9 FENTA	200										
59	101/62	72	80	80	37°			98%				PHP	400	9 FENTA	200										
60	101/62	72	80	80	37°			98%				PHP	400	9 FENTA	200										
61	101/62	72	80	80	37°			98%				PHP	400	9 FENTA	200										
62	101/62	72	80	80	37°			98%				PHP	400	9 FENTA	200										
63	101/62	72	80	80	37°			98%				PHP	400	9 FENTA	200										
64	101/62	72	80	80	37°			98%				PHP	400	9 FENTA	200										
65	101/62	72	80	80	37°			98%				PHP	400	9 FENTA	200										
66	101/62	72	80	80	37°			98%				PHP	400	9 FENTA	200										
67	101/62	72	80	80	37°			98%				PHP	400	9 FENTA	200										
68	101/62	72	80	80	37°			98%				PHP	400	9 FENTA	200										
69	101/62	72	80	80	37°			98%				PHP	400	9 FENTA	200										
70	101/62	72	80	80	37°			98%				PHP	400	9 FENTA	200										
71	101/62	72	80	80	37°			98%				PHP	400	9 FENTA	200										
72	101/62	72	80	80	37°			98%				PHP	400	9 FENTA	200										
73	101/62	72	80	80	37°			98%				PHP	400	9 FENTA	200										
74	101/62	72	80	80	37°			98%				PHP	400	9 FENTA	200										
75	101/62	72	80	80	37°			98%				PHP	400	9 FENTA	200										
76	101/62	72	80	80	37°			98%				PHP	400	9 FENTA	200										
77	101/62	72	80	80	37°			98%				PHP	400	9 FENTA	200										
78	101/62	72	80	80	37°			98%				PHP	400	9 FENTA	200										
79	101/62	72	80	80	37°			98%				PHP	400	9 FENTA	200										
80	101/62	72	80	80	37°			98%				PHP	400	9 FENTA	200										
81	101/62	72	80	80	37°			98%				PHP	400	9 FENTA	200										
82	101/62</																								

ESCALA DE GLASGOW

RESPUESTA OCULAR	RESPUESTA MOTORA
4. ESPONTANEA	6. OBEDECE ORDENES
3. A ESTIMULOS VERBALES	5. LOCALIZA EL DOLOR
2. AL DOLOR	4. RETIRADA AL DOLOR
1. AUSENCIA DE RESPUESTA	3. FLEXION ANORMAL
RESPUESTA VERBAL	2. EXTENSION ANORMAL
5. ESPONTANEA	1. AUSENCIA DE RESPUESTA
4. DESORIENTADO/CONFUSO	PUNTUACION: 15 NORMAL
3. INCOHERENTE	< 9 GRAVEDAD
2. SONIDOS INCOMPREENSIBLES	3 COMA PROFUNDO
1. AUSENCIA DE RESPUESTA	
SCORE POR TURNO	M: 3/15 T: 3/15 N: 3/15

LOCALIZACION DE LAS ULCERAS POR PRESION



Escala de nivel de sedación Ramsay

Nivel 1: paciente agitado, ansioso o inquieto.

Nivel 2: paciente cooperador, orientado y tranquilo.

Nivel 3: dormido con respuesta a órdenes.

Nivel 4: dormido con breves respuestas a luz y al sonido.

Nivel 5: dormido con respuesta solo al dolor.

Nivel 6: no tiene respuesta.

PRESENCIA DE ULCERAS: ☐ SI ☒ NO

LUGAR: ☐ M ☐ T ☐ N

COLCHON ANTIESCARAS: ☒ SI ☐ NO

ACCIONES DE ENFERMERIA

ADMISION DE PACIENTE: ☐ M ☐ T ☐ N

ASPIRACION DE SECRECIONES: ☐ M ☐ T ☐ N

COLOCACION DE S.V.: ☐ M ☐ T ☐ N

COLOCACION DE VENDICIS: ☐ M ☐ T ☐ N

CAMBIO DE PERFUS: ☐ M ☐ T ☐ N

PARAMETROS A.R.M

	TM	TT	TN
RESPIRADOR	NUG	Muen	18/12
PAW	24	25	24
PEEP	10	10	10
VT	463	460	515
FI02	40%	40	40%
MOD0	PCV	PCV	PCV
TEI Nº	8	8	8
Nº FILACION	22	22	22
INGRE. ARM			
EGRE. ARM			
DIAS ARM			

VIA PERIFERICA:

LUGAR: Nº DE DIAS: TIPO:

VIA CENTRAL: LUGAR: Nº DE DIAS: TIPO: 0/L.

SONDA VESICAL: Nº: 14 Nº DE DIAS: 8- TIPO: Foley.

SNG:

TIPO: 10-8 Nº DE DIAS:

DRENALES: TIPO: Nº DE DIAS:

OTROS:

ESCALA DE NORTON

Estado General	Estado Mental	Actividad	Movilidad	Incontinencia
4. Bueno	4. Alerta	4. Caminando	4. Total	4. Ninguna
3. Débil	3. Apático	3. Con ayuda	3. Disminuida	3. Ocasional
2. Malo	2. Confuso	2. Sentado	2. Muy limitada	2. Urinaria
1. Muy malo	1. Estuporoso	1. En cama	1. Inmovil	1. Doble inconti.

PUNTUACION

De 5 a 9 : riesgo muy alto

De 10 a 12 : riesgo alto

De 13 a 14 : riesgo medio

Mayor de 14 : riesgo mínimo

ESTADIOS DE LAS ULCERAS POR PRESION

ESTADIO I: enrojecimiento, ligero edema y sin pérdida de sustancia.

ESTADIO II: erosión epidérmica, v/o ampolla, v/o abrasión

ESTADIO III: afectación de la totalidad de la dermis y tejido subcutáneo con posible presencia de tejido necrótico

ESTADIO IV: destrucción del tejido subcutáneo, músculo, tendón e incluso hueso.

PUNTAJE:

FECHA:

EVOLUCION DE ENFERMERIA

TURNO MAÑANA Pte. en act. de un paciente con problemas de higiene bucal. Se le lavó la boca con agua y se le colocó el aparato de oxígeno. Se le colocó el vendaje en la pierna.

ENFERMERO: *[Firma]*

FIRMA: *[Firma]*

M.P. 16/12

TURNO TARDE Pte. de la evolución de la paciente. Se le colocó el vendaje en la pierna. Se le colocó el aparato de oxígeno. Se le colocó el vendaje en la pierna.

ENFERMERO: *[Firma]*

FIRMA: *[Firma]*

M.P. 16/12

TURNO NOCHE Pte. de la evolución de la paciente. Se le colocó el vendaje en la pierna. Se le colocó el aparato de oxígeno. Se le colocó el vendaje en la pierna.

ENFERMERO: *[Firma]*

FIRMA: *[Firma]*

M.P. 16/12

TURNO NOCHE Pte. de la evolución de la paciente. Se le colocó el vendaje en la pierna. Se le colocó el aparato de oxígeno. Se le colocó el vendaje en la pierna.

ENFERMERO: *[Firma]*

FIRMA: *[Firma]*

M.P. 16/12

ACCIONES DE ENFERMERIA

ADMISION DE PACIENTE: ☐ M ☐ T ☐ N

ASPIRACION DE SECRECIONES: ☐ M ☐ T ☐ N

COLOCACION DE S.V.: ☐ M ☐ T ☐ N

COLOCACION DE VENDICIS: ☐ M ☐ T ☐ N

CAMBIO DE PERFUS: ☐ M ☐ T ☐ N