

PERICIA MÉDICA

JUZGADO DEL TRABAJO CUARTA NOMINACIÓN

**JUICIO: PEREA NELSON SEBASTIAN C/ DOGRYNN S.R.L. S/DAÑOS
Y PERJUICIOS S/ X- APELACION ACTUACION MERO TRAMITE**

EXPTE N°: 360/11

ADRIAN CUNIO, Perito Médico Oficial, designado en autos, previa aceptación del cargo, en cumplimiento de lo dispuesto por V.S. y después de haber examinado al paciente **PEREA NELSON SEBASTIAN**, de 42 años de edad, con DNI N° 26.652.927, con domicilio en Cruz Alta, Tucumán, viene a informar al respecto, tanto en lo general, como en lo particular, en relación con los puntos de la Pericia encomendada.

ANTECEDENTES MEDICOS

El paciente durante la entrevista manifestó ingresó a trabajar para Constructora Dorgrynn, siendo esta una empresa dedicada a la reparación y construcción de inmuebles. Dice que se desempeñaba como encargado, albañil, hacia hormigón y yesero en horarios 7 a 18 hr. de lunes a viernes. Narra que el 14/02/2008 a 15:30 hr. aproximadamente mientras trabajaba sobre el montacargas a la altura de noveno piso, se desplomó hasta planta baja. Fue trasladado al Hospital Centro de Salud, donde le diagnosticaron fractura de ambos tobillos y peroné. Posteriormente fue asistido en sanatorio privado por ART donde le realizaron estudios complementarios, tratamiento con medicamentos y quirúrgicos en tobillo derecho y después en tobillo izquierdo para colocación de prótesis. Dice que recibió el alta un año y medio después del accidente. No realizó tratamiento de salud mental. Refiere que hasta la fecha no puede mover los tobillos y siente mucho dolor.


Dr. ADRIAN CUNIO
M.P. 5126
CUERPO DE PERITOS MEDICOS OFICIALES
PODER JUDICIAL DE TUCUMAN

ANTECEDENTES PERSONALES

El paciente refiere primaria completa. No refiere otras patologías relevantes a esta litis.

ENFERMEDAD ACTUAL

Paciente lúcido, marcha disbásica bilateral más acentuada a derecha, colabora con el interrogatorio, Peso: 80 kg; Talla: 1,67 m.

EXAMEN FISICO

Al momento del examen físico presenta:

Cabeza: normocéfalo, pupilas isocóricas reactivas, ausencia de piezas dentales.


Abdomen: blando, depresible, indoloro, timpánico a la percusión con RHA positivos a la auscultación.

Miembros Superiores: Es diestro. Tono, trofismo, movilidad y sensibilidad conservada. En manos ambas manos funciones para pinza, garra, aro y puño presente.

Miembros inferiores: -*Miembro izquierdo* cicatrices normocrómicas y normotróficas en cara anterior (10 cm) y lateral externa (2cm) del tercio distal de pierna. Muslo mide 44 cm desde EIAS hasta borde superior de rótula y 44 cm. desde allí a maléolo tibial interno. Perímetro de muslo: 44 cm., perímetro de pierna: 34 cm.

-*Miembro derecho*: cicatrices normocrómicas y normotróficas en cara anterior (3 cm) y lateral interna (10 cm) del tercio distal de pierna Muslo mide 44 cm desde EIAS hasta borde superior de rótula y 43 cm. desde allí a maléolo tibial interno. Perímetro de muslo: 44 cm., perímetro de pierna: 33 cm. Anquilosis tobillo a 0°.

Tono, trofismo, motilidad activa, pasiva presente con limitación funcional.


Dr. ADRIAN CUNIO
M.P. 5126
CUERPO DE PERITOS MEDICOS OFICIALES
PODER JUDICIAL DE TUCUMAN

Cadera Dcho	Grados	Baremo	Cadera Izq	Grados	Baremo
Abducción	40°	0%	Abducción	40°	0%
Aducción	20°	0%	Aducción	20°	0%
Flexión	100°	0%	Flexión	100°	0%
Extensión	30°	0%	Extensión	30°	0%
Rotación Interna	40°	0%	Rotación Interna	40°	0%
Rotación Externa	50°	0%	Rotación Externa	50°	0%
Rodilla Dcha.			Rodilla Izq.		
Flexión	150°	0%	Flexión	150°	0%
Extensión	0°	0%	Extensión	0°	0%
Tobillo Dcho			Tobillo Izq		
Flexión Plantar	0°	12%	Flexión Plantar	10°	4%
Flexión Dorsal	0°	12%	Flexión Dorsal	10°	2%
Inversión	0°	12%	Inversión	10°	2%
Eversión	0°	12%	Eversión	10°	1%
TOTAL DCHA.		12%	TOTAL IZQ.		9%

Sistema Nervioso Central: motilidad y sensibilidad conservada.

EXAMENES COMPLEMENTARIOS

A) Presentados:

1.-Informe Dr. Stourder, M.P. 1809:

-... Fractura bimalleolar de tobillo derecho... Fractura bimalleolar de tobillo izquierdo...

2.-Informe Dra. Pieroni, M.P. 6804:

-... politraumatismo... TEC c/ pérdida de conocimiento... coma 4 días... fractura bimalleolar tobillo derecho... fractura bimalleolar del tobillo izquierdo...

3.-Historia Clínica Asociart ART:


Dr. ADRIAN CUNIO
M.P. 5126
CUERPO DE PERITOS MEDICOS OFICIALES
PODER JUDICIAL DE TUCUMAN

-...accidente de trabajo.... 14/02/2007.... 01/08/2008... caída de altura... fractura de ambos pilones tibiales y de peroné derecho...

4.-Dictamen Comisión Médica del 24/11/2011:

-... Fractura bimalleolar de tobillo derecho con incongruencia articular. Fractura bimalleolar de tobillo izquierdo. TEC con pérdida de conocimiento...

B) Solicitados:

1.-Informe Rx. , Dr. Amarillo, M.P. 8734 del 18/03/2021:

-Rx. Cráneo: no se observan signos de lesión ósea...

-Rx. Pelvis: no se observan signos de lesión ósea...

-Ambas Rodillas: rótulas descentradas. Disminución de la altura del espacio articular femorotibial bilateral.

-Pierna derecha: aparente solución de continuidad parcial en maléolo interno de la tibia asociado a fenómenos osteodegenerativos de la articulación tibio-peronea-astragalina.


-Pierna izquierda: elementos metálicos de osteosíntesis en el extremo distal de la tibia.

-Tobillo derecho: alteración de la morfología del astrágalo. Solución de continuidad en la base del quinto metatarsiano.

-Tobillo izquierdo: elementos metálicos en el extremo distal de la tibia. Esclerosis subcondral en las articulaciones tibio-peronea-astragalina y mediotarsiana.

CONSIDERACIONES MEDICO – LABORALES:

Según autos y relato del paciente en febrero de 2007 sufrió accidente mientras trabajaba que generó fractura bilateral de tobillo y peroné que precisó tratamiento quirúrgico osteosíntesis para consolidación mediante elementos metálicos, con curaciones y medicamentos. Actualmente el paciente presenta **fractura de bimalleolar**


Dr. ADRIAN CUNIO
M.P. 5126
CUERPO DE PERITOS MEDICOS OFICIALES
PODER JUDICIAL DE TUCUMAN

de tobillos con congruencia articular bilateral (IL derecho 15%, IL izquierdo 12%) con limitación funcional por anquilosis a 0° en tobillo derecho.

Habiendo examinado al paciente, visto las certificaciones médicas y estudios complementarios obrantes en autos, en poder de la paciente, y teniendo en cuenta lo manifestado por la mismo, se puede inferir que el actor padece secuelas de miembros inferiores con incapacidad relacionada al siniestro denunciado en autos.

Ponderaciones –Dificultad para la tarea: alta --10 %; -Reubicación laboral: sí amerita--10 %; -Edad: mayor de 31 años---1,0 %


		Discap Baremo (%)	Cap restante(%)	Discap efectiva(%)
1	Miembros Inferiores(15+12)	27%	100%	27,00%
			73%	
	Total			27,00%
	Factores de Ponderación			
	Dificultad Tareas	10,00		2,70%
	Recalificación	10,00		2,70%
	Edad	0,50		1,00%
	TOTAL			33,40%

RESUMEN DE ENFERMEDADES

Traumatismo: Cualquier agresión mecánica, física, química o psíquica que afecte al organismo y excede la capacidad de adaptación del mismo produciendo en consecuencia lesiones de diferente magnitud o gravedad.

Cicatrización: Proceso del organismo para regenerar los tejidos de la dermis y epidermis que han sufrido una herida con el objeto de reparar el daño.

Miembro Inferior: cada una de las dos extremidades unidas al tronco a través de la pelvis mediante la articulación de la cadera. Tienen la función de sustentar el peso del cuerpo en la posición bípeda y hacer posible los desplazamientos mediante la contracción de su potente musculatura. En sus regiones se incluyen el muslo, rodilla, pierna, tobillo y pie.


Dr. ADRIAN CUNIO
M.P. 5126
CUERPO DE PERITOS MEDICOS OFICIALES
PODER JUDICIAL DE TUCUMAN

CONCLUSIONES

A criterio de este perito el paciente, **PEREA NELSON SEBASTIAN** al momento del examen físico:


Presenta antecedente de **TRAUMATISMO DE MIEMBROS INFERIORES CON FRACTURA BIMALEOLAR Y BILATERAL DE TOBILLOS** que requirió resolución quirúrgica, **CONSOLIDADA EN EJE CON LIMITACION FUNCIONAL.**

Este cuadro le produce una incapacidad parcial y permanente (**IPP**) del **33,40 %**.

Este porcentaje está basado en el examen físico, en las pruebas obrantes en autos detalladas anteriormente, Tablas de Incapacidades Laborativas de Ley 24557 y Ley 24241 con sus respectivos Decretos reglamentarios.

Es todo cuanto tengo que informar a V.S.

SERA JUSTICIA


Dr. ADRIAN CUNIO
M.P. 5126
CUERPO DE PERITOS MEDICOS OFICIALES
PODER JUDICIAL DE TUCUMAN