



## HISTORIA CLINICA

Apellido: VELASQUEZ  
Nombre: VALERIA SABINA  
Domicilio: LOTE0 ESPARZA- DETRAS DEL CIC N°:0 B°:EL NARANJO  
Edad: 21A  
Localidad: INGENIO MARAPA  
Obra Social: 888888 888888 - PROGRAMA SUMAR  
CUS - CPE (Cobertura Pública Exclusiva)

DNI 43502612  
Fecha Nac.: 17/04/2001  
Teléfono:  
**H. C.:** 630603



17/09/2022 HOSPITAL ÁNGEL C. PADILLA

Origen: INTERNACION/SIGNOS V

Fecha: 17/09/2022 Horario: 08:00

PROFESIONAL ENFERMERO : MANRREZA, MARIELA ELIDA(MP:4743)

Detalle:	TA Sistólica:	110.00	Peso:	-	Perim. Cefálico:	-	I.M.C.:	-
	TA Diastólica:	80.00	Talla:	-	Temp. Axilar:	36.00	Sat. Oxígeno:	94
	Frecuencia Cardíaca:	94	Frecuencia Resp.:	20	Temp. Rectal:	-	NIHS:	-
	Diuresis:	-	Drenaje:	-	Sonda:	-	Sonda Vesical:	-
	Ing. Vía Oral:	-	Ing. Vía Endov.:	-				
	Fio2:	-	Agua Endógena:	-	Otros Ing:	-	Otros Egr:	-
	Basales:	-	Temp. Respiratoria:	-			Catarsis:	-
	Hemoglucotest:	-	Hora:	-				
	Corrección [UI]:	-	Hora Corrección:	-				
	Dieta:	-	Adm. LECHE:	-	Cantidad:	-	Fecha:	-
	Oxígeno:	-			Flujo:	-		

Origen: INTERNACION/SIGNOS V

Fecha: 17/09/2022 Horario: 08:00

PROFESIONAL ENFERMERO : ALTAMIRANDA, LUIS ANTONIO(MP:4670)

Detalle:	TA Sistólica:	-	Peso:	-	Perim. Cefálico:	-	I.M.C.:	-
	TA Diastólica:	-	Talla:	-	Temp. Axilar:	-	Sat. Oxígeno:	-
	Frecuencia Cardíaca:	-	Frecuencia Resp.:	-	Temp. Rectal:	-	NIHS:	-
	Diuresis:	-	Drenaje:	-	Sonda:	-	Sonda Vesical:	-
	Ing. Vía Oral:	-	Ing. Vía Endov.:	-				
	Fio2:	-	Agua Endógena:	-	Otros Ing:	-	Otros Egr:	-
	Basales:	-	Temp. Respiratoria:	-			Catarsis:	-
	Hemoglucotest:	-	Hora:	-				
	Corrección [UI]:	-	Hora Corrección:	-				
	Dieta:	-	Adm. LECHE:	-	Cantidad:	-	Fecha:	-
	Oxígeno:	-			Flujo:	-		

Observaciones: PTE ESTABLE , LUCIDA, MEDICADA Y CONTROLADA

16/09/2022 HOSPITAL ÁNGEL C. PADILLA

Origen: INTERNACION Servicio: CLINICA MEDICA III

Fecha: 16/09/2022 Horario: 22:16

PROFESIONAL ENFERMERO : GRAMAJO, LORENA ESTEFANIA(MP:5730)

Diagnóstico: POLITRAUMATISMO CON TRAUMATISMO ENCEFALOCRANEANO  
(T07-Traumatismos múltiples, no especificados)

Otras Afecciones:

Tratamiento: Administración Med.:

AMS 1.5 GRS EV CDA 6 HS :20Hs. |

Origen: INTERNACION/SIGNOS V

Fecha: 16/09/2022 Horario: 20:00

PROFESIONAL ENFERMERO : GRAMAJO, LORENA ESTEFANIA(MP:5730)



HISTORIA CLINICA

Apellido: VELASQUEZ DNI 43502612  
Nombre: VALERIA SABINA Fecha Nac.: 17/04/2001  
Domicilio: LOTE0 ESPARZA- DETRAS DEL CIC N°:0 B°:EL NARANJO Teléfono:  
Edad: 21A H. C.: 630603  
Localidad: INGENIO MARAPA  
Obra Social: 888888 888888 - PROGRAMA SUMAR  
CUS - CPE (Cobertura Pública Exclusiva)



Detalle: TA Sistolica: 125.00 Peso: - Perim. Cefalico: - I.M.C.: -  
TA Diastolica: 74.00 Talla: - Temp. Axilar: 35.70 Sat. Oxigeno: 98  
Frecuencia Cardiaca: 78 Frecuencia Resp.: 19 Temp. Rectal: - NIHS: -  
Diuresis: - Drenaje: - Sonda: - Sonda Vesical: -  
Ing. Vía Oral: - Ing. Vía Endov.: - Otros Ing: - Otros Egr: -  
Fio2: - Agua Endogena: - Catarsis: -  
Basales: - Temp. Respiratoria: -  
Hemoglucotest: - Hora: -  
Corrección [UI]: - Hora Corrección: -  
Dieta: - Adm. LECHE: - Cantidad: - Fecha: -  
Oxigeno: - Flujo: -  
Observaciones: PTE LUCIDA SE ROTA VÍA PERIFÉRICA POR INFILTRACIÓN, C/PHP, TTO DE ATB, MED EV,  
VO. PRESENTA HERIDA CEFÁLICA SECA. DIURESIS +, CPV CONTROLADOS.

Origen: INTERNACION Servicio: CLINICA MEDICA III  
Fecha: 16/09/2022 Horario: 10:41  
PROFESIONAL ENFERMERO : RAGONE, JUAN CARLOS DONATO(MP:6072)  
Diagnóstico: POLITRAUMATISMO CON TRAUMATISMO ENCEFALOCRANEANO  
(T07-Traumatismos múltiples, no especificados)  
Otras Afecciones:  
Tratamiento: Administración Med.:  
PHP: SOLUCIÓN FISIOLÓGICA, PASAR A 28 GOTAS / MINUTO EV : 7Hs. | SUCRALFATO 20 ML PRE DESAYUNO Y PRE  
CENA VO : 8Hs. | METOCLOPRAMIDA 10 MG CADA 8 HS EV : 8Hs. | AMS 1.5 GRS EV CDA 6 HS : 7Hs. |

Origen: INTERNACION Servicio: CLINICA MEDICA III  
Fecha: 16/09/2022 Horario: 10:07  
PROFESIONAL MEDICO : RODRIGUEZ BENEGAS, PAULA CECILIA(MP:8248)  
Diagnóstico: POLITRAUMATISMO CON TRAUMATISMO ENCEFALOCRANEANO  
(T07-Traumatismos múltiples, no especificados)  
Otras Afecciones:  
Evolución: Paciente de 21 años con antecedentes de TEC con Scalp, trauma raquimedular con fractura de D5 sin  
compromiso medular por incidente de transito pasa a sala para control evolutivo.  
Al examen lucida, vigil, hemodinamicamente estable, afebril 36.5°, diuresis positiva, catarsis  
positiva. Herida cefalica con buena evolucion.  
Ap Cardiovascular: TA 120/80 mmHg, FC 88 por min, R1 y R2 presentes, normofoneticos, silencios  
impresionan libres.  
Ap Respiratorio: FR 20 por min, SO2 98 % 0.21, murmullo vesicular presente, no se auscultan ruidos  
agregados.  
Abdomen: blando, depresible e indoloro a la palpacion. Sin edema periferico.  
Pendiente: Laboratorio y evaluacion por neurocirugia  
TTO: AMS 3


Origen: INTERNACION Servicio: CLINICA MEDICA III  
Fecha: 16/09/2022 Horario: 08:47  
PROFESIONAL MEDICO : RODRIGUEZ BENEGAS, PAULA CECILIA(MP:8248)  
Diagnóstico: POLITRAUMATISMO CON TRAUMATISMO ENCEFALOCRANEANO  
(T07-Traumatismos múltiples, no especificados)  
Otras Afecciones:  
Evolución: Parenteral Nro.: 1 PHP: SOLUCIÓN FISIOLÓGICA, PASAR A 28 GOTAS / MINUTO EV | Medicamento Nro.: 1  
SUCRALFATO 20 ML PRE DESAYUNO Y PRE CENA VO | Medicamento Nro.: 2 METOCLOPRAMIDA 10 MG CADA 8 HS EV  
| Medicamento Nro.: 3 AMS 1.5 GRS EV CDA 6 HS | Medicamento Nro.: 4 RANITIDINA 1 AMP CADA 8 HS EV |



## HISTORIA CLINICA

Apellido: VELASQUEZ  
Nombre: VALERIA SABINA  
Domicilio: LOTE O ESPARZA- DETRAS DEL CIC N°:0 B°:EL NARANJO  
Edad: 21A  
Localidad: INGENIO MARAPA  
Obra Social: 888888 888888 - PROGRAMA SUMAR  
CUS - CPE (Cobertura Pública Exclusiva)

DNI 43502612  
Fecha Nac.: 17/04/2001  
Teléfono:  
H. C.: 630603



Origen: INTERNACION/SIGNOS V  
Fecha: 16/09/2022 Horario: 08:00  
PROFESIONAL ENFERMERO : NUÑEZ, MIGUEL ANGEL(MP:4603)

Detalle:	TA Sistólica:	130.00	Peso:	-	Perim. Cefálico:	-	I.M.C.:	-
	TA Diastólica:	70.00	Talla:	-	Temp. Axilar:	36.50	Sat. Oxígeno:	99
	Frecuencia Cardíaca:	89	Frecuencia Resp.:	-	Temp. Rectal:	-	NIHS:	-
	Diuresis:	-	Drenaje:	-	Sonda:	-	Sonda Vesical:	-
	Ing. Vía Oral:	-	Ing. Vía Endov.:	-				
	Fio2:	-	Agua Endógena:	-	Otros Ing:	-	Otros Egr:	-
	Basales:	-	Temp. Respiratoria:	-			Catarsis:	-
	Hemoglucotest:	-	Hora:	-				
	Corrección [UI]:	-	Hora Corrección:	-				
	Dieta:	-	Adm. LECHE:	-	Cantidad:	-	Fecha:	-
	Oxígeno:	-			Flujo:	-		

15/09/2022 HOSPITAL ÁNGEL C. PADILLA

Origen: INTERNACION Servicio: CLINICA MEDICA III  
Fecha: 15/09/2022 Horario: 20:38  
PROFESIONAL ENFERMERO : GONZALEZ, FRANCIA JANET(MP:5268)  
Diagnóstico: POLITRAUMATISMO CON TRAUMATISMO ENCEFALOCRANEANO  
(T07-Traumatismos múltiples, no especificados)

Otras Afecciones:  
Tratamiento: Administración Med.:  
METOCLOPRAMIDA 10 MG CADA 8 HS EV : 0Hs. | RANITIDINA 1 AMP CADA 8 HS EV : 0Hs. |

Origen: INTERNACION/SIGNOS V  
Fecha: 15/09/2022 Horario: 20:00  
PROFESIONAL ENFERMERO : GONZALEZ, FRANCIA JANET(MP:5268)

Detalle:	TA Sistólica:	120.00	Peso:	-	Perim. Cefálico:	-	I.M.C.:	-
	TA Diastólica:	80.00	Talla:	-	Temp. Axilar:	36.50	Sat. Oxígeno:	95
	Frecuencia Cardíaca:	88	Frecuencia Resp.:	18	Temp. Rectal:	-	NIHS:	-
	Diuresis:	-	Drenaje:	-	Sonda:	-	Sonda Vesical:	-
	Ing. Vía Oral:	-	Ing. Vía Endov.:	-				
	Fio2:	-	Agua Endógena:	-	Otros Ing:	-	Otros Egr:	-
	Basales:	-	Temp. Respiratoria:	-			Catarsis:	-
	Hemoglucotest:	-	Hora:	-				
	Corrección [UI]:	-	Hora Corrección:	-				
	Dieta:	-	Adm. LECHE:	-	Cantidad:	-	Fecha:	-
	Oxígeno:	-			Flujo:	-		
Observaciones:	PACIENTE CON PHP PERMEABLE, MEDICADA Y CONTROLADA CON PARAMETROS CONSERVADOS, CON VENDAJE CEFALICO.							

Origen: INTERNACION Servicio: CLINICA MEDICA III  
Fecha: 15/09/2022 Horario: 18:27  
PROFESIONAL ENFERMERO : GRAMAJO, LORENA ESTEFANIA(MP:5730)  
Diagnóstico: POLITRAUMATISMO CON TRAUMATISMO ENCEFALOCRANEANO  
(T07-Traumatismos múltiples, no especificados)

Otras Afecciones:  
Tratamiento: Administración Med.:  
PHP: SOLUCIÓN FISIOLÓGICA, PASAR A 28 GOTAS / MINUTO EV :16Hs. | METOCLOPRAMIDA 10 MG CADA 8 HS EV :



## HISTORIA CLINICA

Apellido: VELASQUEZ  
Nombre: VALERIA SABINA  
Domicilio: LOTE0 ESPARZA- DETRAS DEL CIC N°:0 B°:EL NARANJO  
Edad: 21A  
Localidad: INGENIO MARAPA  
Obra Social: 888888 888888 - PROGRAMA SUMAR  
CUS - CPE (Cobertura Pública Exclusiva)

DNI 43502612  
Fecha Nac.: 17/04/2001  
Teléfono:  
H. C.: 630603



8Hs. | 16Hs. | AMS 1.5 GRS EV CDA 6 HS : 8Hs. | 14Hs. | RANITIDINA 1 AMP CADA 8 HS EV : 8Hs. | 16Hs.

Origen: INTERNACION/SIGNOS V  
Fecha: 15/09/2022 Horario: 18:00  
PROFESIONAL ENFERMERO : GRAMAJO, LORENA ESTEFANIA(MP:5730)

Detalle:	TA Sistólica:	-	Peso:	-	Perim. Cefálico:	-	I.M.C.:	-
	TA Diastólica:	-	Talla:	-	Temp. Axilar:	-	Sat. Oxígeno:	-
	Frecuencia Cardíaca:	-	Frecuencia Resp.:	-	Temp. Rectal:	-	NIHS:	-
	Diuresis:	-	Drenaje:	-	Sonda:	-	Sonda Vesical:	-
	Ing. Vía Oral:	-	Ing. Vía Endov.:	-				
	Fio2:	-	Agua Endógena:	-	Otros Ing:	-	Otros Egr:	-
	Basales:	-	Temp. Respiratoria:	-			Catarsis:	-
	Hemoglucotest:	-	Hora:	-				
	Corrección [UI]:	-	Hora Corrección:	-				
	Dieta:	-	Adm. LECHE:	-	Cantidad:	-	Fecha:	-
	Oxígeno:	-			Flujo:	-		
Observaciones:	SE ROTA VIA PERIFERICA.							

Origen: INTERNACION Servicio: CLINICA MEDICA III  
Fecha: 15/09/2022 Horario: 10:53  
PROFESIONAL MEDICO : RODRIGUEZ BENEGAS, PAULA CECILIA(MP:8248)  
Diagnóstico: POLITRAUMATISMO CON TRAUMATISMO ENCEFALOCRANEANO  
(T07-Traumatismos múltiples, no especificados)

Otras Afecciones:

Evolución: Paciente de 21 años con antecedentes de TEC con Scalp, trauma raquimedular con fractura de D5 sin compromiso medular por incidente de tránsito pasa a sala para control evolutivo.  
Al examen lúcida, vigil, hemodinámicamente estable, afebril 36°, diuresis positiva, catarsis positiva. Herida cefálica cubierta seca.  
Ap Cardiovasculat: TA 110/70 mmHg, FC 90 por min, R1 y R2 presentes, normofonéticos, silencios impresionan libres.  
Ap Respiratorio: FR 20 por min, SO2 98 % 0.21, murmullo vesicular presente, no se auscultan ruidos agregados.  
Abdomen: blando, depresible e indoloro a la palpación. Sin edema periférico.  
Solicito: Laboratorio y evaluación por neurocirugía  
TTO: AMS 2

Origen: INTERNACION Servicio: CLINICA MEDICA III  
Fecha: 15/09/2022 Horario: 08:49  
PROFESIONAL MEDICO : RODRIGUEZ BENEGAS, PAULA CECILIA(MP:8248)  
Diagnóstico: POLITRAUMATISMO CON TRAUMATISMO ENCEFALOCRANEANO  
(T07-Traumatismos múltiples, no especificados)

Otras Afecciones:

Evolución: Parenteral Nro.: 1 PHP: SOLUCIÓN FISIOLÓGICA, PASAR A 28 GOTAS / MINUTO EV | Medicamento Nro.: 1 SUCRALFATO 20 ML PRE DESAYUNO Y PRE CENA VO | Medicamento Nro.: 2 METOCLOPRAMIDA 10 MG CADA 8 HS EV | Medicamento Nro.: 3 AMS 1.5 GRS EV CDA 6 HS | Medicamento Nro.: 4 RANITIDINA 1 AMP CADA 8 HS EV |

Origen: INTERNACION/SIGNOS V  
Fecha: 15/09/2022 Horario: 08:00  
PROFESIONAL ENFERMERO : GRAMAJO, LORENA ESTEFANIA(MP:5730)



SIPROSA

HOSPITAL ÁNGEL C. PADILLA

# Evoluciones

Fecha de Impresión 22/09/22  
Hora de Impresión 08:45:30  
Imprimio jsalvatierra  
Pag. 5

## HISTORIA CLINICA

Apellido: VELASQUEZ  
Nombre: VALERIA SABINA  
Domicilio: LOTE0 ESPARZA- DETRAS DEL CIC N°:0 B°:EL NARANJO  
Edad: 21A  
Localidad: INGENIO MARAPA  
Obra Social: 888888 888888 - PROGRAMA SUMAR  
CUS - CPE (Cobertura Pública Exclusiva)

DNI 43502612  
Fecha Nac.: 17/04/2001  
Teléfono:  
H. C.: 630603



Detalle:	TA Sistólica:	120.00	Peso:	-	Perim. Cefálico:	-	I.M.C.:	-
	TA Diastólica:	60.00	Talla:	-	Temp. Axilar:	36.90	Sat. Oxígeno:	99
	Frecuencia Cardíaca:	76	Frecuencia Resp.:	19	Temp. Rectal:	-	NIHS:	-
	Diuresis:	-	Drenaje:	-	Sonda:	-	Sonda Vesical:	-
	Ing. Vía Oral:	-	Ing. Vía Endov.:	-				
	Fio2:	-	Agua Endógena:	-	Otros Ing:	-	Otros Egr:	-
	Basales:	-	Temp. Respiratoria:	-			Catarsis:	-
	Hemoglucotest:	-	Hora:	-				
	Corrección [UI]:	-	Hora Corrección:	-				
	Dieta:	-	Adm. LECHE:	-	Cantidad:	-	Fecha:	-
	Oxígeno:	-			Flujo:	-		
	Observaciones:	PTE LUCIDA C/PHP, TTO DE ATB, MED EV, VO. PRESENTA VENDAJE CEFÁLICO SECO. DIURESIS +, CPV CONTROLADOS.						

14/09/2022 HOSPITAL ÁNGEL C. PADILLA

Origen: INTERNACION Servicio: GUARDIA  
Fecha: 14/09/2022 Horario: 22:02  
PROFESIONAL ENFERMERO : MAMANI, ROXANA DEL VALLE(MP:5404)  
Diagnóstico: POLITRAUMATISMO CON TRAUMATISMO ENCEFALOCRANEANO  
(T07-Traumatismos múltiples, no especificados)

Otras Afecciones:

Tratamiento: Administración Med.:  
PHP: SOLUCIÓN FISIOLÓGICA, PASAR A 28 GOTAS / MINUTO EV :20Hs. | AMS 1.5 GRS EV CDA 6 HS : 2Hs. |  
20Hs. | CPV :20Hs. |

Origen: INTERNACION/SIGNOS V  
Fecha: 14/09/2022 Horario: 20:00  
PROFESIONAL ENFERMERO : MAMANI, ROXANA DEL VALLE(MP:5404)

Detalle:	TA Sistólica:	114.00	Peso:	-	Perim. Cefálico:	-	I.M.C.:	-
	TA Diastólica:	65.00	Talla:	-	Temp. Axilar:	36.00	Sat. Oxígeno:	99
	Frecuencia Cardíaca:	92	Frecuencia Resp.:	-	Temp. Rectal:	-	NIHS:	-
	Diuresis:	-	Drenaje:	-	Sonda:	-	Sonda Vesical:	-
	Ing. Vía Oral:	-	Ing. Vía Endov.:	-				
	Fio2:	-	Agua Endógena:	-	Otros Ing:	-	Otros Egr:	-
	Basales:	-	Temp. Respiratoria:	-			Catarsis:	-
	Hemoglucotest:	-	Hora:	-				
	Corrección [UI]:	-	Hora Corrección:	-				
	Dieta:	-	Adm. LECHE:	-	Cantidad:	-	Fecha:	-
	Oxígeno:	-			Flujo:	-		

Origen: INTERNACION/SIGNOS V  
Fecha: 14/09/2022 Horario: 12:30  
PROFESIONAL ENFERMERO : GONZALEZ, FRANCIA JANET(MP:5268)



HISTORIA CLINICA

Apellido: VELASQUEZ  
Nombre: VALERIA SABINA  
Domicilio: LOTE0 ESPARZA- DETRAS DEL CIC N°:0 B°:EL NARANJO  
Edad: 21A  
Localidad: INGENIO MARAPA  
Obra Social: 888888 888888 - PROGRAMA SUMAR  
CUS - CPE (Cobertura Pública Exclusiva)

DNI 43502612  
Fecha Nac.: 17/04/2001  
Teléfono:  
H. C.: 630603



Detalle: TA Sistolica: 130.00      Peso: -      Perim. Cefalico: -      I.M.C.: -  
TA Diastolica: 80.00      Talla: -      Temp. Axilar: 36.40      Sat. Oxigeno: 96  
Frecuencia Cardiaca: 75      Frecuencia Resp.: 20      Temp. Rectal: -      NIHS: -  
Diuresis: -      Drenaje: -      Sonda: -      Sonda Vesical: -  
Ing. Via Oral: -      Ing. Via Endov.: -  
Fio2: -      Agua Endogena: -      Otros Ing: -      Otros Egr: -  
Basales: -      Temp. Respiratoria: -      Catarsis: -  
Hemoglucotest: -      Hora: -  
Corrección [UI]: -      Hora Corrección: -  
Dieta: -      Adm. LECHE: -      Cantidad: -      Fecha: -  
Oxigeno: -      Flujo: -  
Observaciones: PACIENTE INGRESA DESDE GUARDIA CON PHP PERMEABLE, SE CONTROLAN PARAMETROS VITALES Y ACONDICIONA.

Origen: INTERNACION      Servicio: GUARDIA  
Fecha: 14/09/2022      Horario: 10:06  
PROFESIONAL MEDICO : RAMOS REYNOSO, EMANUEL ALEJANDRO(MP:9801)  
Diagnóstico: POLITRAUMATISMO CON TRAUMATISMO ENCEFALOCRANEANO  
(T07-Traumatismos múltiples, no especificados)

Otras Afecciones:  
Evolución: OYT  
UPE  
PACIENTE DE 21 AÑOS CON DIAGNOSTICO DE TEC , POR ACCIDENTE DE TRANSITO CON DORSALGIA LEVE , ASIA E (Iac 12-09-22) , PRESENTA FRACTURA DE COLUMNA DORSAL D5 CLASF A4 Y D6 CLASF A1 SIN INVACION DEL CANAL MEDULAR.  
ES VALORADA POR EL SECTOR SE DECIDE ALTA TRAUMATOLOGICA CONTROL POR CONSULTORIO EXTERNO EN 1 MES ,SE EXPLICA LOS CUIDADOS , MOVIMIENTOS PERMITIDOS , SIGNOS DE ALARMA.  
INDICO ANALGESICO VO

Origen: INTERNACION/SIGNOS V  
Fecha: 14/09/2022      Horario: 08:00  
PROFESIONAL ENFERMERO : AVILA, MARIELA ANTONIA(MP:5513)

Detalle: TA Sistolica: 131.00      Peso: -      Perim. Cefalico: -      I.M.C.: -  
TA Diastolica: 73.00      Talla: -      Temp. Axilar: 36.50      Sat. Oxigeno: 98  
Frecuencia Cardiaca: 93      Frecuencia Resp.: 18      Temp. Rectal: -      NIHS: -  
Diuresis: -      Drenaje: -      Sonda: -      Sonda Vesical: -  
Ing. Via Oral: -      Ing. Via Endov.: -  
Fio2: -      Agua Endogena: -      Otros Ing: -      Otros Egr: -  
Basales: -      Temp. Respiratoria: -      Catarsis: -  
Hemoglucotest: 106      Hora: 08:00      Preprandial  
Corrección [UI]: -      Hora Corrección: -  
Dieta: -      Adm. LECHE: -      Cantidad: -      Fecha: -  
Oxigeno: -      Flujo: -  
Observaciones: PACIENTE LUCIDA CON PARAMETROS CONSERVADOS.VIA PERIFERICA PERMEABLE.ALIMENTACION VIA ORAL CON BUENA TOLERANCIA GASTRICA.DIURESIS ESPONTANEA

## HISTORIA CLINICA

Apellido: VELASQUEZ  
Nombre: VALERIA SABINA  
Domicilio: LOTE O ESPARZA- DETRAS DEL CIC N°:0 B°:EL NARANJO  
Edad: 21A  
Localidad: INGENIO MARAPA  
Obra Social: 888888 888888 - PROGRAMA SUMAR  
CUS - CPE (Cobertura Pública Exclusiva)

DNI 43502612  
Fecha Nac.: 17/04/2001  
Teléfono:  
**H. C.:** 630603



Origen: INTERNACION Servicio: GUARDIA  
Fecha: 14/09/2022 Horario: 05:51  
PROFESIONAL ENFERMERO : ARGANARAZ, EDUARDO LUIS(MP:3411)  
Diagnóstico: POLITRAUMATISMO CON TRAUMATISMO ENCEFALOCRANEANO  
(T07-Traumatismos múltiples, no especificados)  
Otras Afecciones:  
Tratamiento: Administración Med.:  
EXPANSIÓN PLASMÁTICA CON 1000 ML RINGER LACTATO SEGÚN INDICACIÓN MÉDICA : 5Hs. | METOCLOPRAMIDA 10 MG CADA 8 HS EV : 0Hs. | AMS 1.5 GRS EV CDA 6 HS : 0Hs. |

Origen: INTERNACION Servicio: GUARDIA  
Fecha: 14/09/2022 Horario: 03:39  
PROFESIONAL MEDICO : CRUZ, CRISTINA DEL VALLE(MP:7487)  
Diagnóstico: POLITRAUMATISMO CON TRAUMATISMO ENCEFALOCRANEANO  
(T07-Traumatismos múltiples, no especificados)  
Otras Afecciones:  
Evolución: PACIENTE DE 21 AÑOS SIN ANTECEDENTES PATOLÓGICOS, INGRESA POR TEC GRAVE, TRAUMA RAQUIMEDULAR (TC COLUMNA 12/09 FRACTURA DE APÓFISIS ESPINOSA D4/D5), EN INCIDENTE DE TRÁNSITO (AMBULANCIA-AUTO). ACTUALMENTE EN PLAN DE ANALGESIA, A REEVALUAR NECESIDAD DE CONDUCTA QUIRÚRGICA DE SCALP.AL MOMENTO DEL EXAMEN FÍSICO SE ENCUENTRA LUCIDO, COLABORA CON INTERROGATORIO, CON VENDAJE CEFALICO LIMPIO , R1R2 NF SL , MV PRESENTE EN ACP , ABDOMENIMPRESIONAINDOLOO, RHA+ DIURESIS CONSEVADA ,MIEMBROS MOVILIZA SIN EDEMAS , PA 106/64 FC 88 FR 18 AFEBRIL SAT 97 % ATB UNASYNA .

Origen: INTERNACION Servicio: GUARDIA  
Fecha: 14/09/2022 Horario: 03:35  
PROFESIONAL MEDICO : CRUZ, CRISTINA DEL VALLE(MP:7487)  
Diagnóstico: POLITRAUMATISMO CON TRAUMATISMO ENCEFALOCRANEANO  
(T07-Traumatismos múltiples, no especificados)  
Otras Afecciones:  
Evolución: Parenteral Nro.: 1 PHP: SOLUCIÓN FISIOLÓGICA, PASAR A 28 GOTAS / MINUTO EV | Parenteral Nro.: 2 EXPANSIÓN PLASMÁTICA CON 1000 ML RINGER LACTATO SEGÚN INDICACIÓN MÉDICA | Medicamento Nro.: 1 SUCRALFATO 20 ML PRE DESAYUNO Y PRE CENA VO | Medicamento Nro.: 2 METOCLOPRAMIDA 10 MG CADA 8 HS EV | Medicamento Nro.: 3 AMS 1.5 GRS EV CDA 6 HS | Medicamento Nro.: 4 CPV |

Origen: INTERNACION Servicio: GUARDIA  
Fecha: 14/09/2022 Horario: 01:24  
PROFESIONAL ENFERMERO : ARGANARAZ, EDUARDO LUIS(MP:3411)  
Diagnóstico: POLITRAUMATISMO CON TRAUMATISMO ENCEFALOCRANEANO  
(T07-Traumatismos múltiples, no especificados)  
Otras Afecciones:  
Tratamiento: Administración Med.:  
AMS 1.5 GRS EV CDA 6 HS : 0Hs. |

13/09/2022 HOSPITAL ÁNGEL C. PADILLA

Origen: INTERNACION/SIGNOS V  
Fecha: 13/09/2022 Horario: 20:00  
PROFESIONAL ENFERMERO : JIMENEZ, JOSE DARIO(MP:3800)





## HISTORIA CLINICA

Apellido: VELASQUEZ  
Nombre: VALERIA SABINA  
Domicilio: LOTE0 ESPARZA- DETRAS DEL CIC N°:0 B°:EL NARANJO  
Edad: 21A  
Localidad: INGENIO MARAPA  
Obra Social: 888888 888888 - PROGRAMA SUMAR  
CUS - CPE (Cobertura Pública Exclusiva)

DNI 43502612  
Fecha Nac.: 17/04/2001  
Teléfono:  
H. C.: 630603



Detalle: TA Sistólica: 127.00 Peso: - Perim. Cefálico: - I.M.C.: -  
TA Diastólica: 72.00 Talla: - Temp. Axilar: 37.10 Sat. Oxígeno: 99  
Frecuencia Cardíaca: 118 Frecuencia Resp.: 20 Temp. Rectal: - NIHS: -  
Diuresis: - Drenaje: - Sonda: - Sonda Vesical: -  
Ing. Vía Oral: - Ing. Vía Endov.: -  
Fio2: 0.21 Agua Endógena: - Otros Ing: - Otros Egr: -  
Basales: - Temp. Respiratoria: - Catarsis: -  
Hemoglucotest: 112 Hora: 20:00 Preprandial  
Corrección [UI]: - Hora Corrección: -  
Dieta: - Adm. LECHE: - Cantidad: - Fecha: -  
Oxígeno: - Flujo: -  
Observaciones: PACIENTE TRANQUILA LUCIDA, PARAMETROS CONSERVADOS, SIN REQUERIMIENTO DE OXIGENO  
CON ALIMENTACION V.O VIA PERIFERICA PERMEABLE PHP ATB, CON DIURESIS + ESPONTANEA  
CATARSIS -, CONTROLADA MEDICADA E HIGIENIZADA.

Origen: INTERNACION Servicio: GUARDIA  
Fecha: 13/09/2022 Horario: 17:51  
PROFESIONAL ENFERMERO : LAMONTANARO DIAZ, MARIA LUCIA(MP:3736)  
Diagnóstico: POLITRAUMATISMO CON TRAUMATISMO ENCEFALOCRANEANO  
(T07-Traumatismos múltiples, no especificados)

Otras Afecciones:  
Tratamiento: Administración Med.:  
PHP: SOLUCIÓN FISIOLÓGICA, PASAR A 28 GOTAS / MINUTO EV :14Hs. | METOCLOPRAMIDA 10 MG CADA 8 HS EV  
:16Hs. |

Origen: INTERNACION Servicio: GUARDIA  
Fecha: 13/09/2022 Horario: 17:51  
PROFESIONAL ENFERMERO : LAMONTANARO DIAZ, MARIA LUCIA(MP:3736)  
Diagnóstico: POLITRAUMATISMO CON TRAUMATISMO ENCEFALOCRANEANO  
(T07-Traumatismos múltiples, no especificados)

Otras Afecciones:  
Tratamiento: Administración Med.:  
AMS 1.5 GRS EV CDA 6 HS :14Hs. |

Origen: INTERNACION Servicio: GUARDIA  
Fecha: 13/09/2022 Horario: 15:54  
PROFESIONAL MEDICO : RAMOS REYNOSO, EMANUEL ALEJANDRO(MP:9801)  
Diagnóstico: POLITRAUMATISMO CON TRAUMATISMO ENCEFALOCRANEANO  
(T07-Traumatismos múltiples, no especificados)


Otras Afecciones:  
Evolución: OYT  
PACIENTE DE 21 AÑOS CON DIAGNOSTICO DE TEC , POR ACCIDENTE DE TRANSITO CON DORSALGIA LEVE , ASIA E  
,  
(Iac 12-09-22) , PRESENTA FRACTURA DE COLUMNA DORSAL D5 CLASF A4 Y D6 CLASF A1 SIN INVACION DEL  
CANAL MEDULAR



## HISTORIA CLINICA

Apellido: VELASQUEZ  
Nombre: VALERIA SABINA  
Domicilio: LOTE0 ESPARZA- DETRAS DEL CIC N°:0 B°:EL NARANJO  
Edad: 21A  
Localidad: INGENIO MARAPA  
Obra Social: 888888 888888 - PROGRAMA SUMAR  
CUS - CPE (Cobertura Pública Exclusiva)

DNI 43502612  
Fecha Nac.: 17/04/2001  
Teléfono:  
**H. C.:** 630603



Origen: INTERNACION Servicio: GUARDIA  
Fecha: 13/09/2022 Horario: 14:44  
PROFESIONAL MEDICO : ESCOBAR, NORMA MERCEDES(MP:9146)  
Diagnóstico: POLITRAUMATISMO CON TRAUMATISMO ENCEFALOCRANEANO  
(T07-Traumatismos múltiples, no especificados)

Otras Afecciones:

Evolución: Medicamento Nro.: 1 AMS 1.5 GRS EV CDA 6 HS |

Origen: INTERNACION Servicio: GUARDIA  
Fecha: 13/09/2022 Horario: 14:44  
PROFESIONAL MEDICO : ESCOBAR, NORMA MERCEDES(MP:9146)  
Diagnóstico: POLITRAUMATISMO CON TRAUMATISMO ENCEFALOCRANEANO  
(T07-Traumatismos múltiples, no especificados)

Otras Afecciones:

Evolución: Medicamento Nro.: 1 AMS 1.5 GRS EV CDA 6 HS |

Origen: INTERNACION Servicio: GUARDIA  
Fecha: 13/09/2022 Horario: 14:44  
PROFESIONAL MEDICO : ESCOBAR, NORMA MERCEDES(MP:9146)  
Diagnóstico: POLITRAUMATISMO CON TRAUMATISMO ENCEFALOCRANEANO  
(T07-Traumatismos múltiples, no especificados)

Otras Afecciones:

Evolución: paciente de 21 años de edad que ingresa por PLT mas tec por accidente de transito, trauma raquídeo, con tac de columna que se observa fractura de apófisis espinosa D4, D5, con sutura de scalp, lucida, Glasgow de 15/15, afebril, moviliza los cuatro miembros, buena entrada de aire en ambos campos pulmonares, R 1R2 presentes normofonéticos, abdomen blando depresible indoloro, diuresis positiva, solicito laboratorio, interconsulta con especialista de columna vertebral, RMN de columna dorsal.  
se realiza interconsulta con infectología quien indica por el tipo de herida ams.  
solicito interconsulta con neurocirugía.  
paciente con parametros estables.

Origen: INTERNACION Servicio: GUARDIA  
Fecha: 13/09/2022 Horario: 10:39  
PROFESIONAL ENFERMERO : SANCHEZ, ELBA ROSALIA(MP:4048)  
Diagnóstico: POLITRAUMATISMO CON TRAUMATISMO ENCEFALOCRANEANO  
(T07-Traumatismos múltiples, no especificados)

Otras Afecciones:

Tratamiento: Administración Med.:

PHP: SOLUCIÓN FISIOLÓGICA, PASAR A 28 GOTAS / MINUTO EV : 8Hs. | SUCRALFATO 20 ML PRE DESAYUNO Y PRE CENA VO : 8Hs. | METOCLOPRAMIDA 10 MG CADA 8 HS EV : 8Hs. | DICLOFENAC 75 MG CADA 12 HS EV : 8Hs. |

Origen: INTERNACION Servicio: GUARDIA  
Fecha: 13/09/2022 Horario: 09:10  
PROFESIONAL MEDICO : LAZARTE, PABLO SILVIO(MP:8310)  
Diagnóstico: POLITRAUMATISMO CON TRAUMATISMO ENCEFALOCRANEANO  
(T07-Traumatismos múltiples, no especificados)

Otras Afecciones:

Evolución: PACIENTE DE 21 AÑOS SIN ANTECEDENTES PATOLÓGICOS, INGRESA POR TEC LEVE POTENCIALMENTE GRAVE, TRAUMA RAQUÍDEO (TC COLUMNA 12/09 FRACTURA DE APÓFISIS ESPINOSA D4/D5), EN CONTEXTO DE INCIDENTE DE TRÁNSITO (AMBULANCIA-AUTO). ACTUALMENTE EN PLAN DE ANALGESIA, A REEVALUAR NECESIDAD DE CONDUCTA QUIRÚRGICA DE SCALP.



SIPROSA

HOSPITAL ÁNGEL C. PADILLA

# Evoluciones

Fecha de Impresion 22/09/22  
Hora de Impresion 08:45:30  
Imprimio jsalvatierra  
Pag. 10

## HISTORIA CLINICA

Apellido: VELASQUEZ  
Nombre: VALERIA SABINA  
Domicilio: LOTE0 ESPARZA- DETRAS DEL CIC N°:0 B°:EL NARANJO  
Edad: 21A  
Localidad: INGENIO MARAPA  
Obra Social: 888888 888888 - PROGRAMA SUMAR  
CUS - CPE (Cobertura Pública Exclusiva)

DNI 43502612  
Fecha Nac.: 17/04/2001  
Teléfono:  
H. C.: 630603



AL MOMENTO DEL EXAMEN FÍSICO SE ENCUENTRA LUCIDO, COLABORA CON INTERROGATORIO, SIN SIGNOS DE FOCO NEUROLÓGICO MOTOR NI SENSITIVO. PERMANECE HEMODINAMICAMENTE ESTABLE, AFEBRIL, EUPNEICA SIN USO DE MUSCULATURA ACCESORIA.  
BAJO CONDUCTA INFECTOLÓGICA EXPECTANTE, SEGÚN EVOLUCIÓN CLÍNICO-ANALÍTICA.

Origen: INTERNACION/SIGNOS V  
Fecha: 13/09/2022 Horario: 08:00  
PROFESIONAL ENFERMERO : SANCHEZ, ELBA ROSALIA(MP:4048)  
Detalle: TA Sistolica: 106.00 Peso: - Perim. Cefalico: - I.M.C.: -  
TA Diastolica: 69.00 Talla: - Temp. Axilar: 37.00 Sat. Oxigeno: 99  
Frecuencia Cardiaca: 103 Frecuencia Resp.: 23 Temp. Rectal: - NIHS: -  
Diuresis: - Drenaje: - Sonda: - Sonda Vesical: -  
Ing. Via Oral: - Ing. Via Endov.: - Otros Ing: - Otros Egr: -  
Fio2: - Agua Endogena: - Catarsis: -  
Basales: - Temp. Respiratoria: -  
Hemoglucotest: 128 Hora: 08:00 Preprandial  
Corrección [UI]: - Hora Corrección: -  
Dieta: - Adm. LECHE: - Cantidad: - Fecha: -  
Oxigeno: - Flujo: -  
Observaciones: PACIENTE LUCIDA, CON VIA PERIFERICA PERMEABLE, CON CUELLO ORTOPEDICO, DIURESIS ESPONTANEA EN CHATA, MEDICADA, CONTROLADA, BUENA TOLERANCIA GASTRICA VIA ORAL, CON HIGIENE Y CONFORT, QUEDA LA UNIDAD EN CONDICIONES.

Origen: INTERNACION Servicio: GUARDIA  
Fecha: 13/09/2022 Horario: 06:12  
PROFESIONAL ENFERMERO : BARRIONUEVO, LUCIA CRISTINA(MP:6136)  
Diagnóstico: POLITRAUMATISMO CON TRAUMATISMO ENCEFALOCRANEANO  
(T07-Traumatismos múltiples, no especificados)  
Otras Afecciones:  
Tratamiento: Administración Med.:  
PHP: SOLUCIÓN FISIOLÓGICA, PASAR A 28 GOTAS / MINUTO EV : 6Hs. | EXPANSIÓN PLASMÁTICA CON 1000 ML RINGER LACTATO SEGÚN INDICACIÓN MÉDICA : 1Hs. | METOCLOPRAMIDA 10 MG CADA 8 HS EV : 0Hs. |

Origen: INTERNACION Servicio: GUARDIA  
Fecha: 13/09/2022 Horario: 00:47  
PROFESIONAL MEDICO : LAZARTE, PABLO SILVIO(MP:8310)  
Diagnóstico: POLITRAUMATISMO CON TRAUMATISMO ENCEFALOCRANEANO  
(T07-Traumatismos múltiples, no especificados)  
Otras Afecciones:  
Evolución: Parenteral Nro.: 1 PHP: SOLUCIÓN FISIOLÓGICA, PASAR A 28 GOTAS / MINUTO EV | Parenteral Nro.: 2 EXPANSIÓN PLASMÁTICA CON 1000 ML RINGER LACTATO SEGÚN INDICACIÓN MÉDICA | Medicamento Nro.: 1 SUCRALFATO 20 ML PRE DESAYUNO Y PRE CENA VO | Medicamento Nro.: 2 METOCLOPRAMIDA 10 MG CADA 8 HS EV | Medicamento Nro.: 3 DICLOFENAC 75 MG CADA 12 HS EV |



## HISTORIA CLINICA

Apellido: VELASQUEZ  
Nombre: VALERIA SABINA  
Domicilio: LOTE O ESPARZA- DETRAS DEL CIC N°:0 B°:EL NARANJO  
Edad: 21A  
Localidad: INGENIO MARAPA  
Obra Social: 888888 888888 - PROGRAMA SUMAR  
CUS - CPE (Cobertura Pública Exclusiva)

DNI 43502612  
Fecha Nac.: 17/04/2001  
Teléfono:  
**H. C.:** 630603



Origen: INTERNACION Servicio: GUARDIA  
Fecha: 12/09/2022 Horario: 21:06  
PROFESIONAL MEDICO : LLANOS, ALBERTO MANUEL(MP:5769)  
Diagnóstico: POLITRAUMATISMO CON TRAUMATISMO ENCEFALOCRANEANO  
(T07-Traumatismos múltiples, no especificados)  
Otras Afecciones:  
Evolución: Se solicita test rápido para covid-19.

Origen: INTERNACION Servicio: GUARDIA  
Fecha: 12/09/2022 Horario: 20:57  
PROFESIONAL MEDICO : SALVATIERRA, ANDRES LEANDRO(MP:9715)  
Diagnóstico: POLITRAUMATISMO CON TRAUMATISMO ENCEFALOCRANEANO  
(T07-Traumatismos múltiples, no especificados)  
Otras Afecciones:  
Evolución: Medicamento Nro.: 1 RELIVERAN 1 AMP C/12HS |

### 12/09/2022 HOSPITAL DE MONTEROS "GENERAL LAMADRID"

Origen: GUARDIA Especialidad:  
Fecha: 12/09/2022 Horario: 18:30  
PROFESIONAL MEDICO : MENENDEZ, GISELL NATHALI(MP:9260)  
Glasgow: 15  
Diagnóstico: TRAUMATISMO ENCEFALOCRANEANO GRAVE  
(S06.9-Traumatismo intracraneal, no especificado)  
Evolución: paciente con tec severo con perdida de conocimiento recuperado, herida importante con desprendimiento de cuero cabelludo, pasa a quirófano para realizar sutura. sale de quirófano hdm estable, es derivada a hospital padilla.

### 12/09/2022 HOSPITAL ÁNGEL C. PADILLA

Origen: INTERNACION Servicio: GUARDIA  
Fecha: 12/09/2022 Horario: 17:03  
PROFESIONAL MEDICO : LLANOS, ALBERTO MANUEL(MP:5769)  
Diagnóstico: POLITRAUMATISMO CON TRAUMATISMO ENCEFALOCRANEANO  
(T07-Traumatismos múltiples, no especificados)  
Otras Afecciones:  
Evolución: Se da parte clínico de la paciente a la madre Sra. Mendoza Karina 25. 368. 753, donde se informa que presenta FRACTURA DE D4/D5 queda internada y posterior ic con la especialidad.

Origen: INTERNACION Servicio: GUARDIA  
Fecha: 12/09/2022 Horario: 16:54  
PROFESIONAL MEDICO : LLANOS, ALBERTO MANUEL(MP:5769)  
Diagnóstico: POLITRAUMATISMO CON TRAUMATISMO ENCEFALOCRANEANO  
(T07-Traumatismos múltiples, no especificados)  
Otras Afecciones:  
Evolución: Paciente que fue evaluado por neurocirugía, cirugía general y OYT donde informa que presenta fractura de D4/D5, ic/ con la especialidad. Al momento del examen físico general: lucida, aparato cardiovascular: r1 y r2 presente hemodinámicamente estable, afebril, buena entrada de aire en ambos campos pulmonares, suficiencia cardiorespiratoria, abdomen: blando, depresible, indoloro, rh+, moviliza los cuatro miembros, pares craneales conservados, pupilas isocóricas normoreactivas, Glasgow 15 /15 puntos. Se espera laboratorio.



## HISTORIA CLINICA

Apellido: VELASQUEZ  
Nombre: VALERIA SABINA  
Domicilio: LOTE O ESPARZA- DETRAS DEL CIC N°:0 B°:EL NARANJO  
Edad: 21A  
Localidad: INGENIO MARAPA  
Obra Social: 888888 888888 - PROGRAMA SUMAR  
CUS - CPE (Cobertura Pública Exclusiva)

DNI 43502612  
Fecha Nac.: 17/04/2001  
Teléfono:  
H. C.: 630603



Origen: GUARDIA Especialidad:  
Fecha: 12/09/2022 Horario: 16:20  
PROFESIONAL MEDICO : FERULLO, MAURO MIGUEL(MP:7118)  
Glasgow: 15  
Diagnóstico: POLITRAUMATISMO CON TRAUMATISMO ENCEFALOCRANEANO  
(T07-Traumatismos múltiples, no especificados)  
Evolución: fractura de D4 / D5 por politrauma Se indica internación para evaluación por especialista

Origen: GUARDIA Especialidad:  
Fecha: 12/09/2022 Horario: 16:02  
PROFESIONAL MEDICO : STEVEN, MATIAS ENRIQUE(MP:8214)  
Glasgow: 15  
Diagnóstico: POLITRAUMATISMO CON TRAUMATISMO ENCEFALOCRANEANO  
(T07-Traumatismos múltiples, no especificados)  
Evolución: Cirugía general: paciente con PLT. Hemodinámicamente estable, Sat O2: 98%. Abdomen blando, depresible e indoloro.  
Tomografía de tórax y abdomen: sin neumo ni hemotórax. no se observa líquido libre ni aire en cavidad abdominal; sin lesión aguda postraumática de resolución quirúrgica de urgencia.

Origen: GUARDIA Especialidad:  
Fecha: 12/09/2022 Horario: 16:00  
PROFESIONAL MEDICO : REYES CANO, ROCIO(MP:9435)  
Glasgow: 15  
Diagnóstico: POLITRAUMATISMO CON TRAUMATISMO ENCEFALOCRANEANO  
(T07-Traumatismos múltiples, no especificados)  
Evolución: NEUROCIRUGIA: tac de cerebro ausencia de patología aguda Y/O crónica, ósea Y/O parenquimatosa de resolución neuroquirúrgica. Solicito control clínico evolutivo.


Origen: GUARDIA Especialidad:  
Fecha: 12/09/2022 Horario: 15:40  
PROFESIONAL ENFERMERO : QUINTEROS, MARIA JOSE(MP:2661)  
Glasgow: 15  
Diagnóstico: POLITRAUMATISMO CON TRAUMATISMO ENCEFALOCRANEANO  
(T07-Traumatismos múltiples, no especificados)  
Tratamiento: Administración Med.:  
PHP. S.FISIOLOGICA A 28 GOTAS POR MINUTOS :15Hs. | RANITIDINA 1 AMPOLLA EV CADA 8 HS :15Hs. |  
DICLOFENAC 1 AMPOLLA EV CADA 12 HS :15Hs. | DEXAMETASONA 1 AMPOLLA EV CADA 12 HS :15Hs. |  
METOCLOPRAMIDA 1 AMPOLLA EV CADA 8 HS :15Hs. | VSTT 0,5 CC IM :15Hs. |

Origen: GUARDIA Especialidad:  
Fecha: 12/09/2022 Horario: 15:16  
PROFESIONAL MEDICO : LLANOS, ALBERTO MANUEL(MP:5769)  
Glasgow: 15  
Diagnóstico: POLITRAUMATISMO CON TRAUMATISMO ENCEFALOCRANEANO  
(T07-Traumatismos múltiples, no especificados)  
Evolución: Parenteral Nro.: 1 PHP. S.FISIOLOGICA A 28 GOTAS POR MINUTOS | Medicamento Nro.: 1 RANITIDINA 1 AMPOLLA EV CADA 8 HS | Medicamento Nro.: 2 DICLOFENAC 1 AMPOLLA EV CADA 12 HS | Medicamento Nro.: 3 DEXAMETASONA 1 AMPOLLA EV CADA 12 HS | Medicamento Nro.: 4 METOCLOPRAMIDA 1 AMPOLLA EV CADA 8 HS | Medicamento Nro.: 5 CONTROL DE PARAMETROS VITALES | Medicamento Nro.: 6 CONTROL DE HGT | Medicamento Nro.: 7 COLOCAR TABLA ESPINAL | Medicamento Nro.: 8 VSTT 0,5 CC IM |

## HISTORIA CLINICA

Apellido: VELASQUEZ  
Nombre: VALERIA SABINA  
Domicilio: LOTE0 ESPARZA- DETRAS DEL CIC N°:0 B°:EL NARANJO  
Edad: 21A  
Localidad: INGENIO MARAPA  
Obra Social: 888888 888888 - PROGRAMA SUMAR  
CUS - CPE (Cobertura Pública Exclusiva)

DNI 43502612  
Fecha Nac.: 17/04/2001  
Teléfono:  
**H. C.:** 630603



Origen: GUARDIA Especialidad:

Fecha: 12/09/2022 Horario: 15:14

PROFESIONAL MEDICO : LLANOS, ALBERTO MANUEL(MP:5769)

Glasgow: 15

Diagnóstico: POLITRAUMATISMO CON TRAUMATISMO ENCEFALOCRANEANO  
(T07-Traumatismos múltiples, no especificados)

**Evolución:** Paciente que ingresa por guardia mayor, presentando un tec y plt , traído por la ambulancia del 107 traída desde el Hospital de Monteros , sin pérdida de conciencia + scalp , la cual fue suturada la misma y traumatismo de torco-abdominal , que se acompaña de cefalea. No refiere antecedentes patológicos ni alérgicos. Al momento del examen físico general , lucida, Aparato cardiovascular : r1 y r2 normofonéticos, silencio impresiona libre, Aparato Respiratorio: buena entrada de aire en campos pulmonares + dolor torácico , suficiencia cardiorrespiratoria, Abdomen: blando, depresible, indoloro, rh+, MM SS e II : moviliza los cuatro miembros , pares craneales conservados, pupilas isocóricas normoreactivas, Glasgow 15/15 puntos. Se solicita tac de cerebro y cervical, tórax, abdomen, laboratorio, evaluación con neurocirugía, cirugía general y O y T.

12/09/2022 HOSPITAL DE MONTEROS "GENERAL LAMADRID"

Origen: TURNO AMB./SIGNOS VIT

Fecha: 12/09/2022 Horario: 13:15

PROFESIONAL ENFERMERO : JEREZ, LUIS GONZALO(MP:5965)

Detalle:	TA Sistólica:	71.00	Peso:	-	Perim. Cefálico:	-	I.M.C.:	-
	TA Diastólica:	48.00	Talla:	-	Temp. Axilar:	-	Sat. Oxígeno:	95
	Frecuencia Cardíaca:	80	Frecuencia Resp.:	22	Temp. Rectal:	-	NIHS:	-
	Diuresis:	-	Drenaje:	-	Sonda:	-	Sonda Vesical:	-
	Ing. Vía Oral:	-	Ing. Vía Endov.:	-				
	Fio2:	21	Agua Endógena:	-	Otros Ing:	-	Otros Egr:	-
	Basales:	-	Temp. Respiratoria:	-			Catarsis:	-
	Hemoglucotest:	-	Hora:	-	-			
	Corrección [UI]:	-	Hora Corrección:	-				
	Dieta:	-	Adm. LECHE:	-	Cantidad:	-	Fecha:	-
Oxígeno:	-			Flujo:	-			

Observaciones: PACIENTE QUE INGRESA A GUARDIA MAYOR POR ACCIDENTE DE TRANSITO, LUCIDA, CON PERDIDA DE CONOCIMIENTO RECUPERADO, PLT, SCALP IMPORTANTE DE CUERO CABELLUDO, HIPOTENSA, RESPONDE A ESTIMULOS VERBALES, ES EVALUADA POR MEDICO DE GUARDIA, INDICA PHP, RX DE TORAX. PASA A QUIROFANO P/ REALIZAR APROXIMACION POR EL DR. SOSA. POSTERIORMENTE ES DERIVADA AL HOSPITAL PADILLA P/ TAC.