

Firmado digitalmente por: ZELAYA
Cristian Manuel
Fecha y hora: 28.12.2021 11:10:45



31274/2018

PODER JUDICIAL DE TUCUMAN
JUZGADO EN LO CORRECCIONAL
PRIMERA NOMINACION

TERCER CUERPO

PSRZ

F.H: 20/05/2018

MESA DE ENTRADA N: 31274/2018

PROBATION
P R O C E S A D O

PAZ LUCAS FACUNDO P.P. N° 1.530.530
D.N.I. N° 36.799.494.-

CAUSA

LESIONES CULPOSAS

VICTIMA

NUÑEZ SOLEDAD ANDREA

JUEZ
DR. MARCELO MENDILAHARZU


SECRETARIOS
DR. CARLOS ACUÑA
DRA. GRISELDA LUNA

PARTES:

FISCALIA CORRECCIONAL Ila. NOMINACION.-

DEFENSOR: DR. ALFREDO ANTONIO MEDINA-CASILLERO N° 3.147.-

PRB 2
PROBATION



FISC. ROBO Y HURTO 1.º CLASE: LESIONES CULPOSAS

Apellido: P. Z.
Nombres: J. C. S. F. CUANDO

Otros Nombres: $P_w, T, R, L, f, \dots, L, U, L, S, \dots, A, T, O, M, I, C, \dots, F, n, Z, \dots, (V), \dots, M, n, D, P, n, q, \dots, M, n, P, L, e, \dots, z, m, d, f, A, B, R, n, \dots, F, A, F, n, Y, R, n, \dots, (V)$

Apodosis... 7N1A9... 16.799.494... TULIO... B9... 3LOC.N20... M.C1S... 4... IT... COLON... 11... 2200

Fecha de Nacimiento o Edad Presenta 21-07-92.D4.26...NOE.Na.Dd.D.SQITdRO...INST.....SMTUC.

Nacionalidad: ARGENTINA Profesión: EMPLEADO

(Lugar): S.M... De... TUCUMAN... 27 de... MARZO... de 2019

.....
Firma del Procesado

Sello



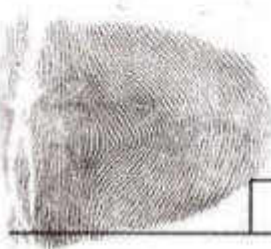









Firma del Identificador

MIRANDA BARRROS CARLOS
BARTOLOME 1° D/ 2918
FOLIOIA DE TUCUMAN

Firma del Secretario

REPUBLICA ARGENTINA
REGISTRO NACIONAL DE RESIDENCIA
LEY 11752

SISTEMA DACTILOSCOPICO ARGENTINO
FICHA INDIVIDUAL

MANO IZQUIERDA	MANO DERECHA
 Pulgar	 Pulgar
 Indice	 Indice
 Medio	 Medio
 Anular	 Anular
 Meñique	 Meñique

Par, Lucas Facundo



31274/2018



ACTUACIONES N° 31274/2018
H106043730291

TERCER CUERPO
CON REQUERIMIENTO DE
ELEVACIÓN A JUICIO
DE FECHA 10/05/2018

FECHA DEL HECHO: 20/05/2018
MESA DE ENTRADAS N°: 31274/2018
COMISARIA INTERVENIENTE / OTRO:

ACUSADO

PAZ, LUCAS FACUNDO

DELITO

LESIONES CULPOSAS AGRAVADAS EN SU MINIMUM
(Art. 94, segundo párrafo del C.P)

VICTIMA


NÚÑEZ, SOLEDAD ANDREA

FISCAL

SECRETARIO/A

DR. DIEGO ALEJO LÓPEZ AVILA DR. GUILLERMO TAYLOR Y DRA. NAYLA DIP

N°	PARTES	DOMICILIO
Jefe de Instrucción:		IV° NOMINACIÓN
Defensor Dr.:	DR. ALFREDO ANTONIO MEDINA	C. N. N° 3147
Querrelante:	DRA. NORMA SILVANA ISARRA	C. N. N° 1184
Actor Civil:		
3° Civil Responsable:		





"P106040000180645"



PODER JUDICIAL DE TUCUMAN

CENTRO JUDICIAL CAPITAL

734/194/2018

FISCALIA DE INSTRUCCION ESPECIALIZADA EN
DELITOS DE ROBOS Y HURTOS I

TERCER CUERPO

FECHA DEL HECHO: 20/05/2013
MESA DE ENTRADAS Nº: 31274/2018
COMISARIA INTERVENIENTE / OTRO:
SUMARIO / OTRO:

ACUSADO

PAZ LUCAS FACUNDO

DELITO

LESIONES CULPOSAS ART. 94

VICTIMA

NUÑEZ SOLEDAD ANDREA

FISCAL SECRETARIA
DR. DIEGO ALEJO LOPEZ AVILA DR. GUILLERMO TAYLOR Y DRA. MAYLA DE

	DEPARTAMENTO	COMISARIO
Actuador		
Actuador Adjunto		
Actuador Substituto		
Actuador Titular		
Actuador Civil		
3º Civil		
Reservado		





Sanatorio 9 de Julio S.A.

25 de Mayo 372 - Tel: 4504504 - Fax: 4504505/543
(4000) San Miguel de Tucumán

PROTOCOLO QUIRÚRGICO/CARDIOLÓGICO

Historia Clínica: 0001-00305011

PACIENTE NUÑEZ ANDREA		EDAD: 44	DNI: 23855946
O. SOCIAL:	790 PROVINCIA ART	Tel.: 3814547232/4287131	Plan/ARL: -
Día de la Intervención: Desde 22/06/2018 08:10		Hasta 22/06/2018 10:10	Tipo de Anest: RAQUIDEA
CIRUJANO: MP: MED-7919 JUAREZ ARNALDO RENE			
AYUDANTE 1: MP: MED-6426 GALLO NESTOR JOSE			
AYUDANTE 2: MP: MED-0			
INSTRUMENTISTA: MP: INS-900035 CARRIZO CARLA GISELLE			
ANEST.: MP: MED-8582 MORALES BORELLI SOFIA EUGENIA			
Partero/a: MP: ENF-0			
Operación Realizada: TOILETTE + REAMPUTACION Y PLASTICA DEL MUÑON			
Diagnóstico Preoperatorio: HERIDA DE MUÑON CON SECRESION SEROHEMATICA			
Cirugia Limpia <input type="checkbox"/> Cirugia Limpia-Contaminada <input checked="" type="checkbox"/> Cirugia Contaminada <input type="checkbox"/> Cirugia Sucia-infectada <input type="checkbox"/>			
Diagnóstico Intraoperatorio: HERIDA DE MUÑON CON SECRESION SEROHEMATICA			
MONITOREO: Si		BIOPSIA: No	ARCO EN C: No HEMOTERAPIA: No

DESCRIPCIÓN:

PACIENTE EN DECUBITO DORSAL SOBRE MESA OPERATORIA BAJO ANESTESIA, ANTISEPSIA, CAMPOS QUIRURGICOS ESTERILES, SE PROCEDE A SOLTAR PUNTOS, SE RESECA TEJIDO DESVITALIZADO, SE TOMA MUESTRA PARA CULTIVO, SE RESECA FASCIA DEAVITALIZADA, SE LAVA CON ABUNDANTE SOLUCION FISIOLÓGICA Y SOLUCION POLACA, SE PROCEDE A REAMPUTACION, LAVADO, CONTROL DE HEMOSTASIA, CIERRE POR PLANOS CURA PLANA

MP: 7919 JUAREZ ARNALDO RENE

CARDIOLÓGICO:

PACIENTE CON TA ESTABLE SIN ARRITMIA POR MONITOR

MP: 6384 HERRERA ABEL JESUS



Sanatorio 9 de Julio S.A.

25 de Mayo 372 - Tel: 4504504 - Fax: 4504505/543
(4000) San Miguel de Tucumán

Protocolo Anestésico

Historia Clínica: 0001-00305011/9

402

PACIENTE NUÑEZ ANDREA

EDAD: 44

DNI.: 23855946

O. SOCIAL: 780 PROVINCIA ART

Tel.: 3814547232/4287131

Plan/Afil.: -

Día de la Intervención: Desde 22/06/18 08:10 Hasta 22/06/18 10:10

CIRUJANO: MP: MED-7919 JUAREZ ARNALDO RENE

ANESTESISTA: MP: MED-8582 MORALES BORELLI...

INSTRUM. MP: INS-900035 CARRIZO CARLA GISELLE

Ope. Realiz.: TOILETTE + REAMPUTACION Y PLASTICA DEL MUÑON

Eva. Pre-Ope.: PAC DE 44 A, ANT DE POLITRAUMA, AMPUTACION SUPRACONDILEA CON INFECCION DEL SITIO...

TIPO ANES. 1 RAQUIDEA

TIPO ANES. 2

OBSERVACIONES:

PESO 65.00 MAP ASA 3

PREMEDIC.: DICLOFENAC 75MG, DEXAMETASONA 8MG, METOCLOPRAMIDA 10MG

INDUCCIÓN:

MANTEN.: MDZ 5MG - VENTILACION ESPONTANEA CON BIGOTERA DE O2 1LT

FLEBOCLISIS.SF 1000 ML

OTROS:

Revers.:

Bloqueo: SUBARACNOIDEO A NIVEL L4-L5 CON BUPIVACAINA 0.5% HIPERBARICA 10MG + FENTANILO 25% CON AGUJA 27 G PUNTA LAPIZ, BAJO ESTRUCTAS NORMAS DE ASEPSIA.

Diuresis:

BUPIVACAINA HIPERBARICA F	1.00	MIDAZOLAN 15mg/3ml AMP> F	1.00	LLAVE TRES VIAS> ALFA DOV	1.00
LIDOCAINA 2% S/E 100mg/5ml	1.00	BIGOTERAS P/ADULTOS SILIC	1.00	ABBOCATH N518> JELCO	1.00
AGUJA PUNTA LAPIZ 27*4	1.00	FENTANILO 0.25mg/5ml AMP>	1.00	PERFUS N51> SHINOBI	2.00
DEXAMETASONA 8mg/2ml AMP>	1.00	VICRYL 1 c/a-	3.00	PERFUS N52 MICRO C/RESERV	1.00
METOCLOPRAMIDA 10mg/2ml>F	1.00	CEFAZOLINA 1g> NORTHIA	2.00	ETILEFRINA 10mg/ml AMP>EF	1.00
DICLOFENAC 75mg/3ml AMP>	1.00	ATROPINA SULFATO 1mg/ml A	1.00	SOL FISIOLOGICA 500ML> B	4.00

PACIENTE INTERNADA EN UTI- RECUPERACION SATISFACTORIA

Signos Vitales: Inicio Cir.: 22/06/18 08:10

Final Cir.: 22/06/18 10:10

Tiempo	TA PS	TA PD	FC	Sat. O2	Etc. O2
00:00	100	70	120	98	
00:10	90	65	115	99	
00:20	91	62	112	100	
00:30	89	60	112	100	
00:40	88	56	114	100	
00:50	91	52	112	100	
01:00	92	53	115	99	
01:10	100	64	110	99	
01:20	102	65	109	100	
01:30	103	68	115	100	
01:40	103	68	112	100	
01:50	105	70	111	99	

MP: MED-8582 / MORALES BORELLI SOFIA

Sanatorio 9 de Julio S.A.

COMPETENCIA
SANITARIO DE MED SA





Sanatorio 9 de Julio s.a.

25 de Mayo 372 - Tel: 4504504 - Fax: 4504505/543
(4000) San Miguel de Tucumán

PROTOCOLO QUIRÚRGICO/CARDIOLÓGICO

Historia Clínica: 0001-00305011

PACIENTE NUÑEZ ANDREA **EDAD:** 44 **DNI.:** 23855946

O. SOCIAL: 790 PROVINCIA ART **Tel.:** 3814547232/4287131 **Plan/Afil.:** -

Día de la Intervención: Desde 23/06/2018 23:40 **Hasta** 23/06/2018 00:40 **Tipo de Anest:** GRAL

CIRUJANO: MP: MED-7919 JUAREZ ARNALDO RENE

AYUDANTE 1: MP: MED-6426 GALLO NESTOR JOSE

AYUDANTE 2: MP: MED-0

INSTRUMENTISTA: MP: INS-900028 ARRIETA FERNANDA

ANEST.: MP: MED-6937 ASIS PAULA CECILIA

Partero/a: MP: ENF-0

Operación Realizada:

TOILETTE QUIRURGICA DE MUÑON + CONTROL DE HEMOSTASIA

Diagnóstico Preoperatorio:

Cirugía Limpia ☐ **Cirugía Limpia-Contaminada** ☒ **Cirugía Contaminada** ☐ **Cirugía Sucia-Infectada** ☐

Diagnóstico Intraoperatorio:

MONITOREO: Si **BIOPSIA:** No **ARCO EN C:** No **HEMOTERAPIA:** No

DESCRIPCIÓN:

PACIENTE EN DECUBITO DORSAL SOBRE MESA OPERATORIA BAJO ANESTESIA, ANTISEPSIA, CAMPOS QUIRURGICOS ESTERILES, SE PROCEDE A SOLTAR PUNTOS, SE RESECA TEJIDO DESVITALIZADO, SE TOMA MUESTRA PARA CULTIVO, SE RESECA FASCIA DEAVITALIZADA, SE LAVA CON ABUNDANTE SOLUCION FISIOLOGICA Y SOLUCION POLACA, SE PROCEDE A REAMPUTACION, LAVADO, CONTROL DE HEMOSTASIA, CIERRE POR PLANOS CURA PLANA

MP: 7919 JUAREZ ARNALDO RENE

CARDIOLÓGICO:

PACIENTE CON BUENA EVOLUCION SIN ARRITMIA POR MONITOR

MP: 6384 HERRERA ABEL JESUS



Sanatorio 9 de Julio s.a.

25 de Mayo 372 - Tel: 4504504 - Fax: 4504505/543
(4000) San Miguel de Tucumán

Protocolo Anestésico

Historia Clínica: 0001-00305011/10

PACIENTE NUÑEZ ANDREA EDAD: 44 DNI.: 23855946

O. SOCIAL: 790 PROVINCIA ART Tel.: 3814547232/4287131 Plan/Afil.: -

Día de la Intervención: Desde 23/06/18 23:40 Hasta 23/06/18 00:40

CIRUJANO: MP: MED-7919 JUAREZ ARNALDO RENE ANESTESISTA: MP: MED-6937 ASIS PAULA CECILIA

INSTRUM. MP: INS-900028 ARRIETA FERNANDA

Ope. Realiz.: TOILETTE QUIRURGICA DE MUÑON + CONTROL DE HEMOSTASIA

Eva. Pre-Ope.: PACIENTE INGRESA DE UTI, LUCIDA, PALIDEZ CUTANEO-MUCOSA, CON TAQUICARDIA, TA 91/44...

TIPO ANES. 1 RAQUIDEA TIPO ANES. 2

OBSERVACIONES:

PESO 0.00 MAP ASA 1

PREMEDIC.:

INDUCCIÓN: MIDAZOLAM 2 MG, KETAMINA 25 MG

MANTEN.: O2 100% CON CANULA NASAL.

FLEBOCLISIS.VIA CENTRAL AL INGRESO. VOLUVEN 500 CC, RINGER 500 CC, SOL FISIOLÓGICA 300 CC

OTROS: NORADRENALINA 4 MG POR COLATERAL.

Revers.:

Bloqueo:

Diuresis:

SOL DEXTROSA 5% 500ML> B	1.00	ELECTRODO*1>(UNIDAD)*3 M	2.00	HIDROXIETILALMIDON 500ml>	1.00
ATROPINA SULFATO 1mg/ml A	2.00	LLAVE TRES VIAS> ALFA DOV	1.00	SOL RINGER LACTATO> B	1.00
DICLOFENAC 75mg/3ml AMP>	1.00	BOLSA COLECTORA K207> RIV	2.00	SOL FISIOLÓGICA 500ML> B	4.00
MIDAZOLAN 15mg/3ml AMP> F	1.00	PERFUS N°1> SHINOBI	1.00	NORADRENALINA 4mg/4ml AMP	1.00
METOCLOPRAMIDA 10mg/2ml>F	1.00	KETAMINA 500mg/10ml AMP>F	1.00		

PACIENTE PASA A UTI, LUCIDA, EXTUBADA.

Signos Vitales: Inicio Cir.: 23/06/18 23:40
Final Cir.: 23/06/18 00:40

Tiempo	TA PS	TA PD	FC	Sat. O2	Etc. O2
00:00	98	45	115	95	
00:10	89	49	101	96	
00:20	111	65	98	96	
00:30	122	68	97	97	
00:40	126	71	95	97	
00:50	126	72	96	97	
01:00	125	67	94	97	

MP: MED-6937 / ASIS PAULA CECILIA

Sanatorio 9 de Julio S.A.

COPIA DEL ORIGINAL
SANATORIO 9 DE JULIO S.A.

**Sanatorio 9 de Julio s.a.**25 de Mayo 372 - Tel: 4504504 - Fax: 4504505/543
(4000) San Miguel de Tucumán

Protocolo: 23/06/2018

Historia Clínica: 0001-00305011**PACIENTE:** NUÑEZ ANDREA**EDAD:** 44**DNI.:**

23855946

O. SOCIAL: 790 PROVINCIA ART

Tel.: 3814547232/4287131

Plan/Afil.: -

Protocolo: QUIROFANO 3 (DEP=55) de 23/06/2018

Codigo	Descripción	Cantidad
30004	SOL DEXTROSA 5% 500ML> B.BRAUN	1.00
240002	ATROPINA SULFATO 1mg/ml AMP>FADA	2.00
180004	DICLOFENAC 75mg/3ml AMP> FADA	1.00
70001	MIDAZOLAN 15mg/3ml AMP> FADA	1.00
230001	METOCLOPRAMIDA 10mg/2ml>FADA	1.00
20016	ELECTRODO*1>(UNIDAD)*3 M"	2.00
20020	LLAVE TRES VIAS> ALFA DOVE	1.00
20010	BOLSA COLECTORA K207> RIVERO	2.00
20001	PERFUS N°1> SHINOBI	1.00

DR. SCHILMAN
DIRECTOR MEDICO
F. C. 23/06/2018
M. PROF 6565

**Sanatorio 9 de Julio s.a.**25 de Mayo 372 - Tel: 4504504 - Fax: 4504505/543
(4000) San Miguel de Tucumán

PROTOCOLO QUIRÚRGICO/CARDIOLÓGICO

Historia Clínica: 0001-00305011

PACIENTE NUÑEZ ANDREA		EDAD: 44	DNI.: 23855946
O. SOCIAL:	790 PROVINCIA ART	Tel.: 3814547232/4287131	Plan/Afil.: -
Día de la Intervención: Desde 25/06/2018 20:40 Hasta 25/06/2018 21:40 Tipo de Anest: RAQUIDEA			
CIRUJANO: MP: MED-7919 JUAREZ ARNALDO RENE			
AYUDANTE 1: MP: MED-6426 GALLO NESTOR JOSE			
AYUDANTE 2: MP: MED-0			
INSTRUMENTISTA: MP: INS-900028 ARRIETA FERNANDA			
ANEST.: MP: MED-6937 ASIS PAULA CECILIA			
Partero/a: MP: ENF-0			
Operación Realizada: TOILETTE QUIRURGICA DE MUÑON + CONTROL DE HEMOSTASIA			
Diagnóstico Preoperatorio: muñon sangrante			
Cirugía Limpia <input type="checkbox"/> Cirugía Limpia-Contaminada <input checked="" type="checkbox"/> Cirugía Contaminada <input type="checkbox"/> Cirugía Sucia-Infectada <input type="checkbox"/>			
Diagnóstico Intraoperatorio: muñon sangrante			
MONITOREO: Si		BIOPSIA: No	ARCO EN C: Si HEMOTERAPIA: Si

DESCRIPCIÓN:

paciente en decubito dorsal sobre mesa operatoria bajo anestesia, antisepsia, campos quirurgicos esteriles, se auscultan puntos de muñon, se drena hematoma, se realiza control de hemostasia, no se observa sangrado activo, ningun vaso sangrante, se observa sangrado en napa, nuevo lavado, control de hemostasia, cierre de herida, cura plana

MP: 7919 JUAREZ ARNALDO RENE

CARDIOLÓGICO:

PACIENTE CON BUENA EVOLUCION SIN ARRITMIA POR MONITOR

MP: 6384 HERRERA ABEL JESUS

Sanatorio 9 de Julio S.A.

COPIA DEL ORIGINAL
SANATORIO 9 DE JULIO S.A.
COPIA DEL ORIGINAL
SANATORIO 9 DE JULIO S.A.



Sanatorio 9 de Julio s.a.

25 de Mayo 372 - Tel: 4504504 - Fax: 4504505/543
(4000) San Miguel de Tucumán

Protocolo Anestésico

Historia Clínica: 0001-00305011/14

PACIENTE NUÑEZ ANDREA		EDAD: 44	DNI: 23855946
O. SOCIAL:	790. PROVINCIA ART	Tel.: 3814547232/4287131	Plan/Afil.: -
Día de la Intervención: Desde 25/06/2018 20:40		Hasta 25/06/2018 24:40	
CIRUJANO: MP: MED-7919 JUAREZ ARNALDO RENE		ANESTESISTA: MP: MED-6937 ASIS PAULA CECILIA	
INSTRUM. MP: INS-900028 ARRIETA FERNANDA			
Ops. Realiz.: TOILETTE QUIRURGICO DE MUÑON			
Eva. Pre-Op.: PACIENTE INGRESA DE UTI LUCIDA PALIDEZ CUTANEO-MUCOSA, CON TAQUICARDIA TA 91/44			
TIPO ANES. 1 LOCAL		TIPO ANES. 2	
OBSERVACIONES:			
PESO	0.00	MAP	ASA 0
PREMEDIC.:			
INDUCCIÓN: MIDAZOLAN 2MG, KETAMINA NASAL			
MANTEN.: O2 100% CON CANULA NASAL			
FLEBOCLISIS: VIA CENTRAL AL INGRESO VOLUMEN 500CC, RINGER 500CC, SOL FISIOLÓGICA 300CC			
OTROS: NORAADRENALINA 4MG POR COLATERAL			
Revers.:			
Bloqueo:			
Diuresis:			

Signos Vitales: Inicio Cir.: 25/06/2018 20:40

Final Cir.: 25/06/2018 24:40

Tiempo	TA PS	TA PD	FC	Sat. O2	Etc. O2
00:00	98	45		95	
00:10	89	49		96	
00:20	111	65		96	
00:30	122	69		97	
00:40	126	71		97	

MP: MED-6937 / ASIS PAULA CECILIA

Sanatorio 9 de Julio S.A.



Sanatorio 9 de Julio s.a.

25 de Mayo 372 - Tel: 4504504 - Fax: 4504505/543
(4000) San Miguel de Tucumán

Protocolo: 25/06/2018

Historia Clínica: 0001-00305011

PACIENTE NUÑEZ ANDREA

EDAD: 44

DNI.:

23855946

O. SOCIAL: 790 PROVINCIA ART

Tel.: 3814547232/4287131

Plan/Afil.: -

Protocolo: QUIROFANO 2 (DEP=54) de 25/06/2018

Codigo	Descripción	Cantidad
20000	NORADRENALINA 4mg/4ml AMP> FADA	1.00
200001	ADRENALINA 1mg/1ml amp> FADA	1.00
30008	SOL RINGER LACTATO> B.BRAUN	1.00
70001	MIDAZOLAN 15mg/3ml AMP> FADA	1.00
40016	KETAMINA 500mg/10ml AMP>FADA	1.00
40010	FENTANILO 0.25mg/5ml AMP>FADA	1.00
40026	BUPIVACAINA HIPERBARICA FCO>FADA	1.00
40021	LIDOCAINA 2% S/E 100mg/5ml> GOBBI	1.00
30003	SOL FISIOLOGICA 500ML> B.BRAUN	1.00
30004	SOL DEXTROSA 5% 500ML> B.BRAUN	1.00
30013	HIDROXIETILALMIDON 500ml> VOLUVEN FRESES	1.00
20002	PERFUS N°2 MICRO C/RESERVORIO>	1.00
10244	VICRYL 1 c/a.-	2.00

FAR-1 / AGUERO LILIANA



Sanatorio 9 de Julio S.A.

25 de Mayo 372

San Miguel de Tucumán

Número: 04/00025355



PACIENTE: Nuñez Andrea

OBRA SOCIAL: Provincia Art

SOLICITANTE: Sanatorio 9 De Julio S.a.

FECHA: 26-06-2018

ORDEN: 01

ESTUDIO: RMN DE PELVIS

PROCEDIMIENTO

Se realizó RM de pelvis con secuencias ponderadas en T1 y T2 en los planos Sagital, Coronal y Axial.

INFORME

Vejiga de forma y tamaño normal, con paredes homogéneas, sin lesiones endoluminales.

Tejido graso perivesical conservado. Sonda.

Utero en AVF, de forma y tamaño normal, con señal no homogénea. Endometrio homogéneo, de 3 mm. de espesor.

Zona de transición miometrio-endometrial respetada.

Recto, fosas isquio-rectales, músculos elevadores del ano y tejido graso peri-rectal, conservados. Se menciona la gran ocupación de la ampolla rectal.

No se identifican imágenes linfonodulares en el rango de las adenomegalias a nivel iliaco e inguinal superficial, considerando su eje corto.

Gran cantidad de líquido libre en distintos sectores de la cavidad pelviana.

Impotante y extenso proceso flogístico de los tejidos blandos superficiales y profundos de la pelvis, con extensión hacia ambos muslos.

Dr. Tigran Misael Corroto
Médico - M.P. 5608
Diagnóstico por Imágenes

Sanatorio 9 de Julio S.A.
San Miguel de Tucumán




Sanatorio 9 de Julio S.A.

25 de Mayo 372

San Miguel de Tucumán

Número: 04/00025355



PACIENTE: Nuñez Andrea

OBRA SOCIAL: Provincia Art

SOLICITANTE: Sanatorio 9 De Julio S.a.

FECHA: 26-06-2018

ORDEN: 01

ESTUDIO: RMN DE OTRAS AREAS

PROCEDIMIENTO

Se realizó RM de muslo izquierdo con secuencias ponderadas en T1, T2 y STIR en los planos Coronal, Sagital y Axial.

INFORME

Se observa amputación supracondilea del fémur izquierdo, con señal ósea adecuada en este momento. Se vincula a gran colección en el sector distal del muñón que compromete los planos blandos superficiales y profundos y se encuentra en contigüidad con el hueso. Controlar de manera estricta la señal del fémur, en tiempo prudenciales. Impotente y extenso proceso flogístico de los tejidos blandos superficiales y profundos de la pelvis, con extensión hacia ambos muslos y destacando su ubicación entre fascias.

Atentamente

Dr. Tigran-Misael Corroto

Médico - M.P. 5608

Diagnóstico por Imágenes



Sanatorio 9 de Julio s.a.

25 de Mayo 372 - Tel: 4504504 - Fax: 4504505/543
(4000) San Miguel de Tucumán

Protocolo Anestésico

Historia Clínica: 0001-00305011/11

PACIENTE NUÑEZ ANDREA		EDAD: 44	DNI.: 23855946
O. SOCIAL:	790 PROVINCIA ART	Tel.: 3814547232/4287131	Plan/Afil.: -
Día de la Intervención: Desde 26/06/2018 18:40		Hasta 26/06/2018 19:40	
CIRUJANO: MP: RES-1 RESONANCIA SANATORIO 9 DE ...		ANESTESISTA: MP: MED-9036 ZAMORANO JOSE PABLO	
INSTRUM. MP: RES-900000 SIN INSTR.			
Ope. Realiz.: RMN DE PELVIS Y MUÑON IZQUIERDO			
Eva. Pre-Ope.: PACIENTE TRAIDA DE TERAPIA INTENSIVA, CON AYUNO PREVIO AL ESTUDIO			
TIPO ANES. 1 SEDOANALGESIA		TIPO ANES. 2	
OBSERVACIONES:			
PESO	0.00	MAP	ASA 3
PREMEDIC.:			
INDUCCION: SEVORANE 2/4/5 %			
MANTEN.: SEVORANE 2%			
FLEBOCLISIS.:			
OTROS:			
Revers.:			
Bloqueo:			
Diuresis:			

Signos Vitales: Inicio Cir: 26/06/2018 18:40

Fin Cir: 26/06/2018 19:40

Tiempo	TA PS	TA PD	FC	Sat. O2	Etc. O2
00:00	120	60	92	99	
00:10	110	65	90	99	
00:20	115	65	88	99	
00:30	111	66	86	99	
00:40	113	64	86	99	
00:50	113	64	84	99	
01:00	115	63	86	99	

MP: MED-9036 ZAMORANO JOSE PABLO

Sanatorio 9 de Julio S.A.

**Sanatorio 9 de Julio s.a.****Laboratorio/Imagenología****H
C**25 de Mayo 372 - Tel: 4504504 - Fax: 4504505/543
(4000) San Miguel de Tucumán**Historia Clínica: 0001-...****Fecha Imp.: 27/06/2018****PACIENTE NUÑEZ ANDREA****EDAD: 44****DNI.: 23855946****O. SOCIAL: 790 PROVINCIA ART****Tel.: 3814547232/4287131****Plan/Afil.: -**

**** PEDIDO: (LAB-14-230058) 14/06/2018

1 X PROCALCITONINA / 1 X HEMOGRAMA / 1 X UREMIA / 1 X CREATININA, ORINA O SANGRE / 1 X CALCEMIA TOTAL / 1 X IONOGRAMA PLASMATICO /

**** RESULTADO: (LAB-14/06/2018)

HEMOGRAMA

LEUCOCITOS	13.500	VN: 5.500 - 8.500 mm ³ .
METAMIELOCITOS		0 - 1 %
N. EN CAYADOS		0 - 3 %
N. SEGMENTADOS	87	55 - 65 %
EOSINOFILOS	3	2 - 4 %
BAZOFILOS	0	0 - 1 %
LINFOCITOS	8	20 - 35 %
MONOCITOS	2	2 - 6 %
HEMATIES	2.220.000	4.5 - 5.5 10.6/mm ³
HEMOGLOBINA	6.2	13.5 - 17 g/dl.
HEMATOCRITO	21	38 - 47 %
VCM	93	80 - 95 fl.
HCM	27	27 - 33 pg.
CHCM	30	31 - 35 g/dl.
RETICULOCITOS		0.5 - 1.5 %
PLAQUETAS		150.000 - 350.000/mm ³
ERITROSEDIMENTACION 1 HORA		
OBSERVACIONES		

UREA en sangre: 0.34 g/l

Valor normal: 0.10 a 0.40 g/l

CREATININA: 0.68 mg %

Valor normal: 0.70 a 1.30 mg %

CALCIO total: 7.8 mg %

Valor normal: 8.50 a 10.50 mg %

IONOGRAMA PLASMATICO

SODIO : 139 mEq/l V.N.: 136 a 144 mEq/l

POTASIO: 3.3 mEq/l V.N.: 3.5 a 5.2 mEq/l

CLORO : 100 mEq/l V.N.: 95 a 105 mEq/l

**** PEDIDO: (LAB-14-230495) 17/06/2018

1 X GASES / 1 X LACTICO DEHIDROGENASA LDH / 1 X CREATININASE -CPK- / 1 X HEMOGRAMA / 1 X PLAQUETAS RECuento DE / 1 X UREMIA / 1 X CREATININA, ORINA O SANGRE / 1 X GLUCEMIA / 1 X BILIRRUBINEMIA TOTAL, DIRECTA E INDIRECTA / 1 X TRANSAMINASA GLUTAMICO OXALACETICA / 1 X TRANSAMINASA GLUTAMICO PIRUVICA / 1 X ALBUMINA / 1 X CALCEMIA TOTAL / 1 X IONOGRAMA PLASMATICO /

**** RESULTADO: (LAB-17/06/2018)

GASES EN SANGRE**MUESTRA:**FI O₂:

PH: 7.64

PCO₂: 23PO₂: 155

EX base: 3.8

bicarbonato Meq/l: 28

tco₂: 26SAT O₂%: 99

LACTICO DEHIDROGENASA -LDH- : 514 U/l

Valor normal: 207 a 414 U/l

CREATININASE -CPK- : 14 U/l

Valor normal: varon de 24 a 195 U/l

mujer de 24 a 180 U/l

UREA en sangre: 0.30 g/l

Valor normal: 0.10 a 0.40 g/l

CREATININA: 0.43 mg %

Valor normal: 0.70 a 1.30 mg %

GLUCEMIA : 0.94 g/l

Valor normal: 0.70 a 1.10 g/l

HEMOGRAMA

LEUCOCITOS	6.500	VN: 5.500 - 8.500 mm ³ .
METAMIELOCITOS	0	0 - 1 %
N. EN CAYADOS	0	0 - 3 %
N. SEGMENTADOS	70	55 - 65 %
EOSINOFILOS	3	2 - 4 %
BAZOFILOS	0	0 - 1 %
LINFOCITOS	20	20 - 35 %
MONOCITOS	7	2 - 6 %
HEMATIES	2.780.000	4.5 - 5.5 10.6/mm ³
HEMOGLOBINA	8.0	13.5 - 17 g/dl.

**Sanatorio 9 de Julio S.A.**25 de Mayo 372 - Tel: 4504504 - Fax: 4504505/543
(4000) San Miguel de Tucumán**Laboratorio/Imagenología****Historia Clínica: 0001-...****Fecha Imp.: 27/06/2018****H
C****PACIENTE NUÑEZ ANDREA****EDAD: 44****DNI.: 23855946****O. SOCIAL: 790 PROVINCIA ART****Tel.: 3814547232/4287131****Plan/Afil.: -**

HEMATOCRITO 25 38 - 47 %
VCM 80 - 95 fl.
HCM 27 - 33 pg.
CHCM 31 - 35 g/dl.
RETICULOCITOS 0,5 - 1,5 %
PLAQUETAS 124.000 150.000 - 350.000/mm³
ERITROSEDIMENTACION 1 HORA
OBSERVACIONES

BILIRRUBINA:

Directa: 0,33 mg% V.N: Hasta 0,20 mg %
Indirecta: 0,98 mg% V.N: Hasta 0,80 mg %
Total: 1,31 mg% V.N: Hasta 1,00 mg %
TRANSAMINASA GLUTAMICO OXALACETICA: 16 U/l
Valor normal: hasta 42 U/l
TRANSAMINASA GLUTAMICO PIRUVICA: 23 U/l
Valor normal: hasta 41 U/l
ALBUMINA: 3,02 g%
Valor normal: 3,50 a 4,80 g%
CALCIO total: 7,33 mg %
Valor normal: 8,50 a 10,50 mg %

IONOGRAMA PLASMATICO

SODIO: 144 mEq/l V.N.: 136 a 144 mEq/l
POTASIO: 3,6 mEq/l V.N.: 3,5 a 5,2 mEq/l
CLORO: 104 mEq/l V.N.: 95 a 105 mEq/l

****** PEDIDO: (LAB-14-230634) 18/06/2018****1 X HEMOGRAMA / 1 X PLAQUETAS RECuento DE / 1 X UREMIA / 1 X CREATININA, ORINA O SANGRE / 1 X IONOGRAMA PLASMATICO / 1 X GASES /******** RESULTADO: (LAB-18/06/2018)**

HEMOGRAMA
LEUCOCITOS 7.100 VN: 5.500 - 8.500/mm³
METAMIELOCITOS 0 0 - 1 %
N. EN CAYADOS 0 0 - 3 %
N. SEGMENTADOS 61 55 - 65 %
EOSINOFILOS 5 2 - 4 %
BASOFILOS 0 0 - 1 %
LINFOCITOS 31 20 - 35 %
MONOCITOS 3 2 - 6 %
HEMATIES 3.050.000 4,5 - 5,5 10.6/mm³
HEMOGLOBINA 9,0 13,5 - 17 g/dl.
HEMATOCRITO 28 38 - 47 %
VCM 80 - 95 fl.
HCM 27 - 33 pg.
CHCM 31 - 35 g/dl.
RETICULOCITOS 0,5 - 1,5 %
PLAQUETAS 164.000 150.000 - 350.000/mm³
ERITROSEDIMENTACION 1 HORA
OBSERVACIONES

UREA en sangre: 0,26 g/l

Valor normal: 0,10 a 0,40 g/l

CREATININA: 0,71 mg %

Valor normal: 0,70 a 1,30 mg %

IONOGRAMA PLASMATICO

SODIO: 138 mEq/l V.N.: 136 a 144 mEq/l
POTASIO: 3,4 mEq/l V.N.: 3,5 a 5,2 mEq/l
CLORO: 94 mEq/l V.N.: 95 a 105 mEq/l
CALCIO IONICO: 1,18 mmol/L
Valor de referencia: 1,10 A 1,35 mmol/L

**Sanatorio 9 de Julio s.a.**25 de Mayo 372 - Tel: 4504504 - Fax: 4504505/543
(4000) San Miguel de Tucumán**Laboratorio/Imagenología****Historia Clínica: 0001-...****Fecha Imp.: 27/06/2018****H
C****PACIENTE NUÑEZ ANDREA****EDAD: 44****DNI: 23855946****O. SOCIAL: 780 PROVINCIA ART****Tel: 3814547232/4287131****Plan/Afil.: -****GASES EN SANGRE****MUESTRA:****FI O2:****PH: 7.65****PCO2: 30****PO2: 107****EX base: +11****bicarbonato Meq/l: 34****tco2: 36****SAT O2%: 99******** PEDIDO: (LAB-14-230780) 19/06/2018****1 X PROCALCITONINA / 1 X GASES / 1 X HEMOGRAMA / 1 X PLAQUETAS RECuento DE / 1 X UREMIA / 1 X CREATININA, ORINA O SANGRE / 1 X GLUCEMIA / 1 X BILIRRUBINEMIA TOTAL, DIRECTA E INDIRECTA / 1 X TRANSAMINASA GLUTAMICO OXALACETICA / 1 X TRANSAMINASA GLUTAMICO PIRUVICA / 1 X ALBUMINA / 1 X CALCEMIA TOTAL / 1 X IONOGRAMA PLASMATICO /******** RESULTADO: (LAB-19/06/2018)****ANALISIS EN SANGRE****PROCALCITONINA: 0.41 g/ml****Valor de referencia: < 0.5 ng/ml: Normal****0.5-2 ng/ml: elevacion leve.****2-5 ng/ml: elevacion moderada****> a 5 ng/ml: niveles muy altos.****> a 10 ng/ml: Sepsis grave.****GASES EN SANGRE****MUESTRA:****FI O2:****PH: 7.63****PCO2: 22****PO2: 186****EX base: +2****bicarbonato Meq/l: 24****tco2: 26****SAT O2%: 99****UREA en sangre: 0.26 g/l****Valor normal: 0.10 a 0.40 g/l****CREATININA: 0.68 mg %****Valor normal: 0.70 a 1.30 mg %****GLUCEMIA: 0.83 g/l****Valor normal: 0.70 a 1.10 g/l****BILIRRUBINA:****Directa: 0.25 mg % V.N: Hasta 0.20 mg %****Indirecta: 0.75 mg % V.N: Hasta 0.80 mg %****Total: 1.00 mg % V.N: Hasta 1.00 mg %****TRANSAMINASA GLUTAMICO OXALACETICA: 37 U/l****Valor normal: hasta 42 U/l****TRANSAMINASA GLUTAMICO PIRUVICA: 28 U/l****Valor normal: hasta 41 U/l****ALBUMINA: 2.8 g %****Valor normal: 3.50 a 4.80 g %****CALCIO total: 8.3 mg %****Valor normal: 8.50 a 10.50 mg %****IONOGRAMA PLASMATICO****SODIO: 143 mEq/l V.N.: 136 a 144 mEq/l****POTASIO: 3.4 mEq/l V.N.: 3.5 a 5.2 mEq/l****CLORO: 108 mEq/l V.N.: 95 a 105 mEq/l****CALCIO IONICO: 1.16 mmol/L****Valor de referencia: 1.10 A 1.35 mmol/L******** PEDIDO: (LAB-14-231111) 21/06/2018****1 X HEMOGRAMA / 1 X CREATININA, ORINA O SANGRE / 1 X PROTROMBINA TIEMPO DE / 1 X TTPC TIEMPO DE TROMBOPLASTINA KPTT / 1 X HEMATOCRITO / 1 X IONOGRAMA PLASMATICO / 1 X GASES /******** RESULTADO: (LAB-21/06/2018)****HEMOGRAMA****LEUCOCITOS 9.000 VN: 5.500 - 8.500 mm3****METAMIELOCITOS 0 0 - 1 %****N. EN CAYADOS 0 0 - 3 %****N. SEGMENTADOS 78 55 - 65 %****EOSINOFILOS 5 2 - 4 %****BAZOFILOS 0 0 - 1 %****LINFOCITOS 15 20 - 35 %****MONOCITOS 2 2 - 6 %****HEMATIES 3.010.000 4.5 - 5.5 10.6/mm3****HEMOGLOBINA 9.1 13.5 - 17 g/dl****HEMATOCRITO 28 38 - 47 %****VCN 80 - 95 fl.****HCM 27 - 33 pg.**

**Sanatorio 9 de Julio s.a.**25 de Mayo 372 - Tel: 4504504 - Fax: 4504505/543
(4000) San Miguel de Tucumán**Laboratorio/Imagenología****Historia Clínica: 0001-...****Fecha Imp.: 27/06/2018****H
C**

415

PACIENTE NUÑEZ ANDREA**EDAD: 44****DNI.: 23855946****O. SOCIAL:** 790 PROVINCIA ART

Tel.: 3814547232/4287131

Plan/Afil.: -

CHCM 31 - 35 g/dl.
RETICULOCITOS 0.5 - 1.5 %
PLAQUETAS 190.000 150.000 - 350.000/mm³
ERITROSEDIMENTACION 1 HORA
OBSERVACIONES

CREATININA: 0.60 mg %
Valor normal: 0.70 a 1.30 mg %
TIEMPO DE PROTROMBINA: 15 segundos
ACTIVIDAD PROTROMBINICA: 78 %
VALOR NORMAL: 70 - 110 %
TIEMPO DE TROMBOPLASTINA PLASMATICA - KPTT -: 36 segundos
IONOGRAMA PLASMATICO
SODIO : 137 mEq/l V.N.: 136 a 144 mEq/l
POTASIO: 3.4 mEq/l V.N.: 3.5 a 5.2 mEq/l
CLORO : 100 mEq/l V.N.: 95 a 105 mEq/l
CALCIO IONICO : 1.15 mmol/L
Valor de referencia : 1.10 A 1.35 mmol/L

GASES EN SANGRE**MUESTRA:**

FI O₂ :
PH : 7.52
PCO₂ : 32
PO₂ : 151
EX base: +3
bicarbonato Meq/l: 27
tco₂ : 28
SAT O₂% : 99

**** PEDIDO: (LAB-14-230228) 15/06/2018

1 X PROCALCITONINA /1 X PROTEINA C REACTIVA - CUALITATIVA /1 X ERITROSEDIMENTACION /

**** RESULTADO: (LAB-15/06/2018)

ANALISIS EN SANGRE

PROCALCITONINA: 2.73 g/ml

Valor de referencia: < 0.5 ng/ml: Normal
0.5-2 ng/ml: elevacion leve.
2 -5 ng/ml: elevacion moderada
> a 5 ng/ml: niveles muy altos.
> a 10 ng/ml: Sepsis grave.

PROTEINA C REACTIVA CUANTITATIVA : 37 mg/l

Valor Normal: Hasta 6 mg/l

**** PEDIDO: (LAB-14-231390) 22/06/2018 MUESTRA SECRESION DE MUSLO

1 X BACILOSCOPIA DIRECTA Y CULTIVO (POR MUES /

**** RESULTADO: (LAB-22/06/2018)

EXAMEN BACTERIOLOGICO

MATERIAL :SECRECCION DE MUSLO

Examen en fresco :

Examen coloreado :no se observan bacterias

CULTIVO :no hubo desarrollo de gérmenes luego de 48 hs. de
incubación en medios diferenciales de cultivo.

**** PEDIDO: (LAB-14-231406) 22/06/2018

1 X HEMOGRAMA /1 X PLAQUETAS RECuento DE /1 X UREMIA /1 X CREATININA , ORINA O SANGRE /1 X GLUCEMIA /1 X PROTROMBINA
TIEMPO DE /1 X TTPC TIEMPO DE TROMBOPLASTINA KPTT /1 X IONOGRAMA PLASMATICO /

**** RESULTADO: (LAB-22/06/2018)

HEMOGRAMA

LEUCOCITOS 10.900 VN: 5.500 - 8.500 mm³.
METAMIELOCITOS 0 - 1 %

**Sanatorio 9 de Julio S.A.**25 de Mayo 372 - Tel: 4504504 - Fax: 4504505/543
(4000) San Miguel de Tucumán**Laboratorio/Imagenología****Historia Clínica: 0001-...****Fecha Imp.: 27/06/2018****H
C**

416

PACIENTE NUÑEZ ANDREA**EDAD: 44****DNI.: 23855946****O. SOCIAL: 790 PROVINCIA ART****Tel.: 3814547232/4287131****Plan/Afil.: -**

N. EN CAYADOS 0 - 3 %
N. SEGMENTADOS 84 55 - 65 %
EOSINOFILOS 0 2 - 4 %
BASOFILOS 0 0 - 1 %
LINFOCITOS 15 20 - 35 %
MONOCITOS 1 2 - 6 %
HEMATIES 2.980.000 4.5 - 5.5 10.6/mm³
HEMOGLOBINA 8.6 13.5 - 17 g/dl.
HEMATOCRITO 27 38 - 47 %
VCM 92 80 - 95 fl.
HCM 29 27 - 33 pg.
CHCM 31 31 - 35 g/dl.
RETICULOCITOS 0.5 - 1.5 %
PLAQUETAS 243.000 150.000 - 350.000/mm³
ERITROSEDIMENTACION 1 HORA
OBSERVACIONES

UREA en sangre: 0.34 g/l

Valor normal: 0.10 a 0.40 g/l

CREATININA: 0.83 mg %

Valor normal: 0.70 a 1.30 mg %

GLUCEMIA : 1.29 g/l

Valor normal: 0.70 a 1.10 g/l

TIEMPO DE PROTROMBINA: 16 segundos

ACTIVIDAD PROTROMBINICA: 68 %

VALOR NORMAL: 70 - 110 %

TIEMPO DE TROMBOPLASTINA PLASMATICA - KPTT - : 37 segundos

IONOGRAMA PLASMATICO

SODIO : 135 mEq/l V.N.: 136 a 144 mEq/l

POTASIO: 4.3 mEq/l V.N.: 3.5 a 5.2 mEq/l

CLORO : 96 mEq/l V.N.: 95 a 105 mEq/l

**** PEDIDO: (LAB-14-231659) 24/06/2018

1 X GASES / 1 X LACTICO DEHIDROGENASA LDH / 1 X CREATININASA -CPK- / 1 X HEMOGRAMA / 1 X PLAQUETAS RECUENTO DE / 1 X UREMIA / 1 X CREATININA, ORINA O SANGRE / 1 X PROTROMBINA TIEMPO DE / 1 X TTPC TIEMPO DE TROMBOPLASTINA KPTT / 1 X CALCEMIA TOTAL / 1 X IONOGRAMA PLASMATICO /

**** RESULTADO: (LAB-24/06/2018)

GASES EN SANGRE

MUESTRA:

FI O2:

PH: 7.39

PCO2: 38

PO2: 98

EX base: -2

bicarbonato Meq/l: 23

tco2: 24

SAT O2%: 97

LACTICO DEHIDROGENASA - LDH - : 596 UI

Valor normal: 207 a 414 UI

CREATININASA - CPK - : 81 UI

Valor normal: varon de 24 a 195 UI

mujer de 24 a 180 UI

UREA en sangre: 0.41 g/l

Valor normal: 0.10 a 0.40 g/l

CREATININA: 0.47 mg %

Valor normal: 0.70 a 1.30 mg %

TIEMPO DE PROTROMBINA: 18 segundos

ACTIVIDAD PROTROMBINICA: 54 %

VALOR NORMAL: 70 - 110 %

HEMOGRAMALEUCOCITOS 8.050 VN: 5.500 - 8.500 mm³

METAMIELOCITOS 0 0 - 1 %

**Sanatorio 9 de Julio s.a.**25 de Mayo 372 - Tel: 4504504 - Fax: 4504505/543
(4000) San Miguel de Tucumán**Laboratorio/Imagenología****Historia Clínica: 0001-...****Fecha Imp.: 27/06/2018****H
C****PACIENTE NUÑEZ ANDREA****EDAD: 44****DNI: 23855946****O. SOCIAL: 790 PROVINCIA ART****Tel.: 3814547232/4287131****Plan/Afil.: -**

N. EN CAYADOS 0 0 - 3 %
N. SEGMENTADOS 72 55 - 65 %
EOSINOFILOS 2 2 - 4 %
BASOFILOS 0 0 - 1 %
LINFOCITOS 22 20 - 35 %
MONOCITOS 4 2 - 6 %
HEMATIES 2.360.000 4.5 - 5.5 10.6/mm³
HEMOGLOBINA 8.0 13.5 - 17 g/dl
HEMATOCRITO 27 38 - 47 %
VCM 80 - 95 fl.
HCM 27 - 33 pg.
CHCM 31 - 35 g/dl.
RETICULOCITOS 0.5 - 1.5 %
PLAQUETAS 180.000 150.000 - 350.000/mm³
ERITROSEDIMENTACION 1 HORA
OBSERVACIONES

TIEMPO DE TROMBOPLASTINA PLASMATICA - KPTT - : 40 segundos**CALCIO total: 7.5 mg %****Valor normal: 8.50 a 10.50 mg %****IONOGRAMA PLASMATICO****SODIO : 141 mEq/l V.N.: 136 a 144 mEq/l****POTASIO: 3.14 mEq/l V.N.: 3.5 a 5.2 mEq/l****CLORO : 104 mEq/l V.N.: 95 a 105 mEq/l******** PEDIDO: (LAB-14-231552) 23/06/2018****1 X FIBRINOGENO EN SANGRE /1 X PLAQUETAS RECUENTO DE /1 X PROTROMBINA TIEMPO DE /1 X TTPC TIEMPO DE TROMBOPLASTINA
KPTT /1 X HEMATOCRITO /1 X HEMOGLOBINA DOSAJE DE /******** RESULTADO: (LAB-23/06/2018)****FIBRINOGENO: 200 g%****Valor normal : 200 a 400 mg %**

HEMOGRAMA
LEUCOCITOS 9.200 VN: 5.500 - 8.500 mm³
METAMIELOCITOS 0 0 - 1 %
N. EN CAYADOS 0 0 - 3 %
N. SEGMENTADOS 67 55 - 65 %
EOSINOFILOS 3 2 - 4 %
BASOFILOS 0 0 - 1 %
LINFOCITOS 30 20 - 35 %
MONOCITOS 1 2 - 6 %
HEMATIES 2.120.000 4.5 - 5.5 10.6/mm³
HEMOGLOBINA 5.6 13.5 - 17 g/dl
HEMATOCRITO 19 38 - 47 %
VCM 90 80 - 95 fl.
HCM 26 27 - 33 pg.
CHCM 29 31 - 35 g/dl.
RETICULOCITOS 0.5 - 1.5 %
PLAQUETAS 135.000 150.000 - 350.000/mm³
ERITROSEDIMENTACION 1 HORA
OBSERVACIONES

TIEMPO DE PROTROMBINA: 17 segundos**ACTIVIDAD PROTROMBINICA: 60 %****VALOR NORMAL: 70 - 110 %****TIEMPO DE TROMBOPLASTINA PLASMATICA - KPTT - : 40 segundos**



Sanatorio 9 de Julio s.a.

25 de Mayo 372 - Tel. 4504504 - Fax: 4504505/543
(4000) San Miguel de Tucumán

Laboratorio/Imagenología

Historia Clínica: 0001-...

Fecha Imp.: 27/06/2018



**H
C**

PACIENTE NUÑEZ ANDREA

EDAD: 44

DNI.:

23855946

O. SOCIAL: 790 PROVINCIA ART

Tel.: 3814547232/4267131

Plan/Afil.: -

**** PEDIDO: (LAB-14-231755) 25/06/2018

1 X HEMOGRAMA / 1 X PLAQUETAS RECuento DE / 1 X UREMIA / 1 X CREATININA, ORINA O SANGRE / 1 X IONOGRAMA PLASMATICO /

**** RESULTADO: (LAB-25/06/2018)

HEMOGRAMA

LEUCOCITOS 5.200 VN: 5.500 - 8.500 mm³

METAMIELOCITOS 0 0 - 1 %

N. EN CAYADOS 0 0 - 3 %

N.SEGMENTADOS 75 55 - 65 %

EOSINOFILOS 5 2 - 4 %

BASOFILOS 0 0 - 1 %

LINFOCITOS 16 20 - 35 %

MONOCITOS 4 2 - 6 %

HEMATIES 2.150.000 4,5 - 5,5 10.6/mm³

HEMOGLOBINA 6,5 13,5 - 17 g/dl.

HEMATOCRITO 20 38 - 47 %

VCM 92 80 - 95 fl.

HCM 30 27 - 33 pg.

CHCM 35 31 - 35 g/dl.

RETICULOCITOS 0,5 - 1,5 %

PLAQUETAS 78.000 150.000 - 350.000/mm³

ERITROSEDIMENTACION 1 HORA

OBSERVACIONES

UREA en sangre: 0,28 g/l

Valor normal: 0,10 a 0,40 g/l

CREATININA: 0,70 mg %

Valor normal: 0,70 a 1,30 mg %

IONOGRAMA PLASMATICO

SODIO : 134 mEq/l VN.: 136 a 144 mEq/l

POTASIO: 3,0 mEq/l VN.: 3,5 a 5,2 mEq/l

CLORO : 101 mEq/l VN.: 95 a 105 mEq/l

**** PEDIDO: (LAB-14-231756) 25/06/2018

1 X PROTROMBINA TIEMPO DE / 1 X TTPC TIEMPO DE TROMBOPLASTINA KPTT / 1 X FIBRINOGENO EN SANGRE / 1 X GASES /

**** RESULTADO: (LAB-25/06/2018)

*

TIEMPO DE PROTROMBINA: 17,5 segundos

ACTIVIDAD PROTROMBINICA: 57 %

VALOR NORMAL: 70 - 110 %

TIEMPO DE TROMBOPLASTINA PLASMATICA - KPTT - : 39 segundos

FIBRINOGENO: 220 g%

Valor normal: 200 a 400 mg%

CALCIO IONICO: 1,14 mmol/L

Valor de referencia : 1,10 A 1,35 mmol/L

GASES EN SANGRE

MUESTRA:

FI O2:

PH: 7,44

PCO2: 35

PO2: 129

EX base: -0

bicarbonato Meq/l: 24

tco2: 24

SAT O2%: 99

**Sanatorio 9 de Julio s.a.**25 de Mayo 372 - Tel: 4504504 - Fax: 4504505/543
(4000) San Miguel de Tucumán**Laboratorio/Imagenología****Historia Clínica: 0001-...****Fecha Imp.: 27/06/2018****H
C****PACIENTE** NUÑEZ ANDREA**EDAD:** 44**DNI.:** 23855946**O. SOCIAL:** 790 PROVINCIA ART**Tel.:** 3814547232/4287131**Plan/Afil.:** -

**** PEDIDO: (LAB-14-231920) 26/06/2018

1 X HEMOGRAMA / 1 X PLAQUETAS RECuento DE / 1 X UREMIA / 1 X CREATININA, ORINA O SANGRE / 1 X BILIRRUBINEMIA TOTAL, DIRECTA E INDIRECT / 1 X TRANSAMINASA GLUTAMICO OXALACETICA / 1 X TRANSAMINASA GLUTAMICO PIRUVICA / 1 X FOSFATASA ALCALINA / 1 X ALBUMINA / 1 X PROTRROMBINA TIEMPO DE / 1 X TTPC TIEMPO DE TROMBOPLASTINA KPTT / 1 X ERITROSEDIMENTACION / 1 X CALCEMIA TOTAL / 1 X IONOGRAMA PLASMATICO /

**** RESULTADO: (LAB-26/06/2018)

HEMOGRAMA

LEUCOCITOS	5.900	VN: 5.500 - 8.500 mm ³
METAMIELOCITOS	0	0 - 1 %
N. EN CAYADOS	0	0 - 3 %
N. SEGMENTADOS	71	55 - 65 %
EOSINOFILOS	5	2 - 4 %
BASOFILOS	0	0 - 1 %
LINFOCITOS	22	20 - 35 %
MONOCITOS	2	2 - 6 %
HEMATIES	3.280.000	4.5 - 5.5 10.6/mm ³
HEMOGLOBINA	10.1	13.5 - 17 g/dl
HEMATOCRITO	30	38 - 47 %
VCM		80 - 95 fl.
HCM		27 - 33 pg.
CHCM		31 - 35 g/dl
RETICULOCITOS		0.5 - 1.5 %
PLAQUETAS	98.000	150.000 - 350.000/mm ³

ERITROSEDIMENTACION 1 HORA
OBSERVACIONES:

UREA en sangre: 0.24 g/l

Valor normal: 0.10 a 0.40 g/l

CREATININA: 0.68 mg %

Valor normal: 0.70 a 1.30 mg %

BILIRRUBINA:

Directa: 1.59 mg %

V.N. Hasta 0.20 mg %

Indirecta: 0.69 mg %

V.N. Hasta 0.80 mg %

Total: 2.28 mg %

V.N. Hasta 1.00 mg %

TRANSAMINASA GLUTAMICO OXALACETICA: 43 UII

Valor normal: hasta 42 UII

TRANSAMINASA GLUTAMICO PIRUVICA: 47 UII

Valor normal: hasta 41 UII

FOSFATASA ALCALINA: 402 UII/l

Valor normal: varon hasta 270 UII/l mujer: hasta 240 UII/l

niños hasta 600 UII

ALBUMINA: 2.8 g %

Valor normal: 3.50 a 4.80 g %

TIEMPO DE PROTRROMBINA: 16 segundos

ACTIVIDAD PROTRROMBINICA: 68 %

VALOR NORMAL: 70 - 110 %

TIEMPO DE TROMBOPLASTINA PLASMATICA - KPTT - : 37 segundos

ERITROSEDIMENTACION: 1 hora 12 mm

CALCIO total: 7.9 mg %

Valor normal: 8.50 a 10.50 mg %

IONOGRAMA PLASMATICO

SODIO : 137 mEq/l

V.N.: 136 a 144 mEq/l

POTASIO: 3.7 mEq/l

V.N.: 3.5 a 5.2 mEq/l

CLORO : 99 mEq/l

V.N.: 95 a 105 mEq/l

**** PEDIDO: (LAB-14-231921) 26/06/2018

1 X CREATINQUINASA -CPK- / 1 X FIBRINOGENO EN SANGRE /

**** RESULTADO: (LAB-26/06/2018)

CREATINQUINASA - CPK - : 62 UII

Valor normal : varon de 24 a 195 UII

mujer de 24 a 180 UII

CALCIO IONICO : 1.16 mmol/l

Valor de referencia : 1.10 A 1.35 mmol/l



Sanatorio 9 de Julio S.A.

25 de Mayo 372 - Tel: 4504504 - Fax: 4504505/543
(4000) San Miguel de Tucumán

Laboratorio/Imagenología

Historia Clínica: 0001-...

Fecha Imp.: 27/06/2018



H
C

PACIENTE NUÑEZ ANDREA

EDAD: 44

DNI: 23855946

O. SOCIAL: 790 PROVINCIA ART

Tel.: 3814547232/4287131

Plan/Afil.: -

FIBRINOGENO: 240 g%
Valor normal : 200 a 400 mg%

GASES EN SANGRE

MUESTRA :

FI O2 :

PH : 7.47

PCO2 : 36

PO2 : 43

EX base: +2

bicarbonato Meq/l: 26

tco2 : 27

SAT O2% : 81

Imagenología: (RADIOLOGIA-1-422990 / 16/06/2018)

@ESTUDIO: RADIOGRAFIA DE TORAX F

Hilos con contornos imprecisos, congestivos.
Area cardiaca en limite máximo normal.
Aumento difuso de la densidad de campos pulmonares a predominio izquierdo.
Cierre del seno costofrénico izquierdo.
Múltiples fracturas costales izquierdas.

Dra. Silvina Gomez Maturana
Médico - M.P. 8496

Imagenología: (RADIOLOGIA-1-423380 / 20/06/2018)

@ESTUDIO: RADIOGRAFIA DE TORAX F PA

Hilos aumentados de tamaño, bordes difusos.
Area cardiaca normal.
Aumento difuso de la densidad de campos pulmonares.
Cierre del seno costofrénico izquierdo.

Dra. Silvina Gomez Maturana
Médico - M.P. 8496



Sanatorio 9 de Julio s.a.

25 de Mayo 372 - Tel: 4504504 - Fax: 4504505/543
(4000) San Miguel de Tucumán

INT-1-1-305011

Operador: 35

Empleado: 3

Paciente: NUVEZ ANDREA

Documento: 23855946

Habitación: 8208

O. Social: 790 - PROVINCIA ART - Afiliado: - Plan:

Ingreso: 21/05/18 / 13:22 Hs.

Egreso: / /

Diagnóstico de Ingreso: PLT

Medicamentos		Frec.	Via	Mañana				Tarde				Noche			
FECHA DE INDICACIÓN: 14/06/18				08	10	12	14	16	18	20	22	24	02	04	06
02:43	METOCLOPRAMIDA 1 AMP SOS														
02:43	ACUCHEK CADA 6 HS Y CORRECCION CON I CTE SEGUN ESQUEMA				*			*			*			*	
02:43	DIPIRONA 1 AMPOLLA SI TEMPERATURA MAYOR O IGUAL 37,7														
02:43	CSV, DIURESIS BALANCE HIDRICO CADA 6 HS				*			*							
02:43	MONITOREO MULTIPARAMETRICO						*	*	*	*					
02:43	MEDIDAS ANTIESCARAS														
02:43	OMEPRAZOL 40 MG CADA 24 HS EV			*											
02:43	PARACETAMOL 1 G EV SOS EV			*											
02:43	ENOXAPARINA 0,4 CADA 24 HS SUBCUTANEO			*											
02:43	BENADRYL 1 AMP	C/6HS	EV	*				*				*			
02:43	HIDROCORTISONA 50 CADA 12 HS EV			*						*					
02:43	BIGOTERA 2LTS			*	*	*	*	*	*	*	*				
02:43	DIETA ASTRINGENTE HIPERCALORICA HIPERPROTEICA + 2 COLACIONES DIARIAS							*		*					
02:43	DICLOFENAC 75 MG /100 CC SF CADA 12 HS EV			*						*					
02:43	MORFINA 1 AMP/10CC SF, PASAR 3 CC POR INDIC. MÉDICA EV			*											
02:43	RINGER LACTATO SOS EV														
02:43	CARGA TIGECICLINA 100MG EV UV														
02:43	VANCOMICINA 1GR C/12HS				*							*			
02:43	HGT C/12HS CORREGIR SEGUN ESQUEMA				*					*					
02:43	COLISTIN 150MG C/12HS EV							*						*	
02:43	PHP CON RINGER LACT + 2 CALCIO + 2 CLK + 1 MG A 14 GTS/MIN EV							*						*	
02:43	TIGECICLINA 100MG EV C/12HS								*					*	
02:43	FLUCONAZOL 200 CADA 12 HS EV								*					*	
02:43	MEROPENEM 2 G/100CC SF PASAR EN INFUSIÓN DE 4 HS CADA 8 HS EV			*				*				*			

11:41	DEXTROSA PARA VANCOMICINA	---	---		*							*			
11:41	SOLUC FCA PARA COLISTINA	---	---					*						*	
11:41	SOLUC FCA PARA TIGECICLINA	---	---						*						*

MP: 1	MP en Trámite	MP en Trámite
Enf. ALBAFRACIN ALARA	Enf.	Enf.

MED-0227-VILLAFUERTE JARA RYAN



Sanatorio 9 de Julio s.a.

25 de Mayo 372 - Tel: 4504504 - Fax: 4504505/543
(4000) San Miguel de Tucumán

INT-1-1-305011

Operador: 35

Empleado: 3

Paciente: NUVEZ ANDREA

Documento: 23855946

Habitación: 8208

O. Social: 790 - PROVINCIA ART - Afiliado: - Plan:

Ingreso: 21/05/18 / 13:22 Hs. Egreso: / /

Diagnóstico de ingreso: FLT

Medicamentos		Frec.	Via	Mañana				Tarde				Noche			
FECHA DE INDICACIÓN: 15/06/18				08	10	12	14	16	18	20	22	24	02	04	06
05:42	METOCLOPRAMIDA 1 AMP SOS			*											
05:42	ACUCHEK CADA 6 HS Y CORRECCION CON I CTE SEGUN ESQUEMA				*			*			*			*	
05:42	DIPIRONA 1 AMPOLLA SI TEMPERATURA MAYOR O IGUAL 37,7														
05:42	CSV, DIURESIS BALANCE HIDRICO CADA 6 HS							*							
05:42	MONITOREO MULTIPARAMETRICO							*	*	*	*	*	*	*	
05:42	MEDIDAS ANTIESCARAS							*	*	*	*	*	*	*	
05:42	OMEPRAZOL 40 MG CADA 24 HS EV			*											
05:42	PARACETAMOL 1 G EV SOS EV														
05:42	ENDOXAPARINA 0,4 CADA 24 HS SUBCUTANEO			*											
05:42	BENADRYL 1 AMP	GRHS	EV	*				*				*			
05:42	HIDROCORTISONA 50 CADA 12 HS EV			*					*						
05:42	BIGOTERA 2LTS			*				*							
05:42	DIETA CON VERDURAS HIPERCALORICA HIPERPROTEICA + 2 COLACIONES DIARIAS							*		*					
05:42	DICLOFENAC 75 MG /100 CC SF CADA 12 HS EV			*					*						
05:42	MORFINA 1 AMP/10CC SF, PASAR 3 CC POR INDIC. MEDICA EV														
05:42	CARGA C/ RINGER LACTATO 1000 CC SOS EV														
05:42	CARGA TIGECICLINA 100MG EV UV														
05:42	VANCOMICINA 1GR C/12HS			*					*						
05:42	HGT C/12HS CORREGIR SEGUN ESQUEMA			*					*						
05:42	COLISTIN 150MG C/12HS EV							*					*		
05:42	PHP CON RINGER LACT + 2 CALCIO + 2 CLK + 1 MG A 14 GTS/MIN EV					*						*			
05:42	TIGECICLINA 100MG EV C/12HS							*					*		
05:42	FLUCONAZOL 200 CADA 12 HS EV							*					*		
05:42	MEROPENEM 2 G/100CC SF PASAR EN INFUSIÓN DE 4 HS CADA 8 HS EV			*				*				*			
12:27	ALBUMINA HUMANA CADA 12 HS EV							*					*		
14:42	SOL: FCA. P/INFUSION ATB							*					*		
23:07	CARGA C/1000 C C SF SOS EV														
14:42	-- ELECTRODOS *5	--	--		*										
14:42	-- PERFUS N1*ALBUMINA	--	--					*					*		
14:42	-- DEX5% P*VANCOMICINA	--	--	*					*						

	
MED-1564-BARRONUEVO ROBERTO CESAR	MED-8953-PARELLO NORA BEATRIZ

MP-1 Ent. MOLINA PEDRO...	MP en Trámite Ent.	MP en Trámite Ent.	423
			✓

Paciente: NUVEZ ANDREA

Habitación: 8208

Documento: 23855946

O. Social: 790 - PROVINCIA ART - Afiliado: - Plan:

Ingreso: 21/05/18 / 13:22 Hs.

Egreso: / /

Diagnóstico de Ingreso: PLT

[illegible]


MED-7564-BARCONUEVO ROBERTO CESAR

MP: 1	MP en Trámite	MP en Trámite
Ent. MUELINA PEDRO	Ent.	Ent.



✓

425



Sanatorio 9 de Julio s.a.

25 de Mayo 372 - Tel: 4504504 - Fax: 4504505/543
(4000) San Miguel de Tucumán

INT-1-1-305011

Operador: 35

Empleado: 3

Paciente: NUVE2 ANDREA

Documento: 23855946

Habitación: 8208

O. Social: 790 - PROVINCIA ART - Afiliado: - Plan:

Ingreso: 21/05/18 / 13:22 Hs.

Egreso: / /

Diagnóstico de Ingreso: FLT

Medicamentos		Frec.	Via	Mañana				Tarde				Noche			
FECHA DE INDICACIÓN: 17/06/18				08	10	12	14	16	18	20	22	24	02	04	06
00:27	METOCLOPRAMIDA 1 AMP SOS														
00:27	ACUCHEK CADA 6 HS Y CORRECCION CON I CTE SEGUN ESQUEMA					*			*			*		*	
00:27	DIPIRONA 1 AMPOLLA SI TEMPERATURA MAYOR O IGUAL 37,7														
00:27	CSV, DIURESIS BALANCE HIDRICO CADA 6 HS					*			*			*		*	
00:27	MONITOREO MULTIPARAMETRICO			*	*	*	*	*	*	*	*				
00:27	MEDIDAS ANTIESCARAS														
00:27	OMEPRAZOL 40 MG CADA 24 HS EV			*											
00:27	PARACETAMOL 1 G EV SOS EV											*			
00:27	ENOXAPARINA 0,4 CADA 24 HS SUBCUTANEO			*											
00:27	BENADRYL 1 AMP	C/6HS	EV	*				*				*			
00:27	HIDROCORTISONA 50 CADA 12 HS EV			*					*						
00:27	BIGOTERA 2LTS														
00:27	DIETA CON VERDURAS HIPERCALORICA HIPERPROTEICA + 2 COLACIONES DIARIAS							*		*					
00:27	MORFINA 1 AMP/10CC SF, PASAR 3 CC POR INDIC. MEDICA EV														
00:27	VANCOMICINA 1GR C/12HS			*					*						
00:27	HGT C/12HS CORREGIR SEGUN ESQUEMA											*			
00:27	COLISTIN 150MG C/12HS EV							*						*	
00:27	PHP CON RINGER LACT + 2 CALCIO + 2 CLK + 1 MG A 14 GTS/MIN EV			*					*						
00:27	TIGECICLINA 100MG EV C/12HS							*						*	
00:27	FLUCONAZOL 200 CADA 12 HS EV							*						*	
00:27	MEROPENEM 2 G/100CC SF PASAR EN INFUSIÓN DE 4 HS CADA 8 HS EV			*				*				*			
00:28	KETOROLAC 60 MG SOS EV														
00:28	PARACETAMOL 1 G CADA 6 HS VO														
14:52	SOL. FCA. P/INFUSION ATB							*						*	
14:52	SOL. FCA. P/INFUSION ATB							*						*	
14:53	SOL. FCA. P/INFUSION ATB			*					*						
14:53	- ELECTRODOS *5	--	--			*									

MP 1
Enf. PEDRO

MP en Trámite
Enf.

MP en Trámite
Enf.

MED-7000-SALAZAR ESPINHE GERARDO





Sanatorio 9 de Julio s.a.

25 de Mayo 372 - Tel: 4504504 - Fax: 4504505/543
(4000) San Miguel de Tucumán

INT-1-1-305011

427

Paciente: NUYEZ ANDREA

Habitación: 8208

O. Social: 790 - PROVINCIA ART - Afiliado: - Plan:

Ingreso: 21/05/18 / 13:22 Hs.

Egreso: / /

Diagnóstico de Ingreso: FLT

Operador: 35

Empleado: 3

Documento: 23855946

Medicamentos		Frec.	Via	Mañana				Tarde				Noche			
FECHA DE INDICACIÓN: 18/06/18				08	10	12	14	16	18	20	22	24	02	04	06
00:30	METOCLOPRAMIDA 1 AMP SOS			*											
00:30	ACUCHEK CADA 6 HS Y CORRECCION CON I CTE SEGUN ESQUEMA				*			*			*			*	
00:30	DIPIRONA 1 AMPOLLA SI TEMPERATURA MAYOR O IGUAL 37,7														
00:30	CSV, DIURESIS BALANCE HIDRICO CADA 6 HS							*			*	*	*	*	
00:30	MONITOREO MULTIPARAMETRICO							*	*	*	*	*	*	*	
00:30	MEDIDAS ANTIESCARAS														
00:30	OMEPRAZOL 40 MG CADA 24 HS EV			*											
00:30	PARACETAMOL 1 G EV SOS EV														
00:30	ENOXAPARINA 0.4 CADA 24 HS SUBCUTANEO			*											
00:30	BENADRYL 1 AMP	C/8HS	EV	*				*			*				
00:30	HIDROCORTISONA 50 CADA 12 HS EV			*					*						
00:30	BIGOTERA 2LTS														
00:30	DIETA CON VERDURAS HIPERCALORICA HIPERPROTEICA + 2 COLACIONES DIARIAS							*		*					
00:30	MORFINA 1 AMP/10CC SF, PASAR 3 CC POR INDIC. MEDICA EV														
00:30	VANCOMICINA 1GR C/12HS			*					*						
00:30	HGT C/12HS CORREGIR SEGUN ESQUEMA			*					*						
00:30	COLISTIN 150MG C/12HS EV							*					*		
00:30	PHP CON RINGER LACT + 2 CALCIO + 2 CLK + 1 MG A 14 GTS/MIN EV			*					*						
00:30	TIGECICLINA 100MG EV C/12HS							*					*		
00:30	FLUCONAZOL 200 CADA 12 HS EV							*					*		
00:30	MEROPENEM 2 G/100CC SF PASAR EN INFUSIÓN DE 4 HS CADA 8 HS EV			*				*			*				
00:30	KETOROLAC 60 MG SOS EV			*											
00:30	PARACETAMOL 1 G CADA 8 HS VO														
14:10	SOL. FCA. P/INFUSION ATB							*					*		
14:10	SOL. FCA. P/INFUSION ATB							*					*		
14:10	SOL. FCA. P/INFUSION ATB			*					*						
12:10	BOLSA COLECTORA / SONDA K9 / LIDO JALEA / ELECTRODOS *5	-	-	*											

MP 1

Enf. MOLINA PEDRO

MP en Trámite

Enf.

MP en Trámite

Enf.

MED-062-CARRERAS NICOLAS

MP 1
Enf. MOLINA PEDRO...

MP en Trámite

MP en Trámite
Enf.





Sanatorio 9 de Julio s.a.

25 de Mayo 372 - Tel: 4504504 - Fax: 4504505/543
(4000) San Miguel de Tucumán

INT-1-1-305011

Operador: 35

Empleado: 3

Paciente: NUÑEZ ANDREA

Documento: 23855946

Habitación: 8208

O. Social: 790 - PROVINCIA: ART - Afiliado: - Plan:

Ingreso: 21/05/18 / 13:22 Hs. Egreso: / /

Diagnóstico de Ingreso: FLT

Medicamentos		Frec.	Via	Mañana				Tarde				Noche			
FECHA DE INDICACIÓN: 19/06/18				08	10	12	14	16	18	20	22	24	02	04	06
05:53	METOCLOPRAMIDA 1 AMP SOS											*			
05:53	ACUCHEK CADA 6 HS Y CORRECCION CON I CTE SEGUN ESQUEMA				*				*			*			*
05:53	DIPIRONA 1 AMPOLLA SI TEMPERATURA MAYOR O IGUAL 37,7														
05:53	CSV, DIURESIS BALANCE HIDRICO CADA 6 HS			*	*	*	*	*	*	*	*	*	*	*	*
05:53	MONITOREO MULTIPARAMETRICO			*	*	*	*	*	*	*	*	*	*	*	*
05:53	MEDIDAS ANTIESCARAS							*	*	*	*	*		*	
05:53	OMEPRAZOL 40 MG CADA 24 HS EV			*											
05:53	PARACETAMOL 1 G EV SOS EV														
05:53	ENOXAPARINA 0,4 CADA 24 HS SUBCUTANEO					*									
05:53	BENADRYL 1 AMP-> <<SUSPENDIDO 10:47>>	C/6HS	SUS...	*											
05:53	HIDROCORTISONA 50 CADA 12 HS EV-> <<SUSPENDIDO 10:47>>		SUS...	*											
05:53	BIGOTERA 2LTS														
05:53	DIETA CON VERDURAS HIPERCALORICA HIPERPROTEICA + 2 COLACIONES DIARIAS			*		*									
05:53	MORFINA 1 AMP/10CC SF, PASAR 3 CC POR INDIC. MEDICA EV														
05:53	VANCOMICINA 1GR C/12HS			*					*						
05:53	HGT C/12HS CORREGIR SEGUN ESQUEMA			*					*						
05:53	COLISTIN 150MG C/12HS EV							*						*	
05:53	PHP CON RINGER LACT + 2 CALCIO + 2 CLK + 1 MG A 14 GTS/MIN EV			*					*						
05:53	TIGECICLINA 100MG EV C/12HS							*						*	
05:53	FLUCONAZOL 200 CADA 12 HS EV							*						*	
05:53	MEROPENEM 2 G/100CC SF PASAR EN INFUSION DE 4 HS CADA 8 HS EV			*				*				*			
05:53	KETOROLAC 60 MG SOS EV								*						
05:53	PARACETAMOL 1 G CADA 8 HS VO														
10:07	SOL. FCA. P/INFUSION ATB			*					*						
10:08	SOL. FCA. P/INFUSION ATB			*				*				*			
10:08	SOL. FCA. P/INFUSION ATB							*							*
10:47	RETIRAR SONDA VESICAL					*									

MED-7564 BARRIONUEVO ROBERTO CESAR
MED-5955 PINELLO NORA BEATRIZ

MP-1
Ent. MARIANA PEDRO...
MP en Trámite
Ent. ...
MP en Trámite
Ent. ...



Sanatorio 9 de Julio s.a.

25 de Mayo 372 - Tel: 4504504 - Fax: 4504505/543
(4000) San Miguel de Tucumán

INT-1-1-305011

429

Paciente: NUÑEZ ANDREA

Documento: 23855946

Habitación: 8208

O. Social: 790 - PROVINCIA ART - Afiliado: - Plan:

Ingreso: 21/05/18 / 13:22 Hs.

Egreso: / /

Diagnóstico de Ingreso: PLT

Medicamentos		Frec.	Via	Mañana				Tarde				Noche			
FECHA DE INDICACIÓN: 20/06/18				08	10	12	14	16	18	20	22	24	02	04	06
04-42	METOCLOPRAMIDA 1 AMP SOS														
04-42	ACUCHEK CADA 8 HS Y CORRECCION CON ICTE SEGUN ESQUEMA				*			*			*			*	
04-42	DIPIRONA 1 AMPOLLA SI TEMPERATURA MAYOR O IGUAL 37.7														
04-42	CSV, DIURESIS BALANCE HIDRICO CADA 8 HS							*							
04-42	MONITOREO MULTIPARAMETRICO							*	*	*	*				
04-42	MEDIDAS ANTIESCARAS							*	*	*					
04-42	OMEPRAZOL 40 MG CADA 24 HS EV			*											
04-42	PARACETAMOL 1 G EV SOS EV														
04-42	ENOXAPARINA 0,4 CADA 24 HS SUBCUTANEO				*										
04-42	DIETA CON VERDURAS HIPERCALORICA HIPERPROTEICA + 2 COLACIONES DIARIAS							*		*					
04-42	MORFINA 1 AMP/10CC SF, PASAR 3 CC POR INDIC. MÉDICA EV														
04-42	VANCOMICINA 1G / SOL.FCA	C/12h	ev	*					*						
04-42	HGT C/12HS CORREGIR SEGUN ESQUEMA	C/12h	ev	*					*						
04-42	COLISTIN 150MG / SOL.FCA							*						*	
04-42	PHP CON RINGER LACT + 2 CALCIO + 2 CLK + 1 MG A 14 GTS/MIN EV			*					*						
04-42	TIGECICLINA 100MG /SOL.FCA	C/12h	ev					*						*	
04-42	FLUCONAZOL 200 CADA 12 HS EV							*						*	
04-42	MEROPENEM 2 G/100CC SF PASAR EN INFUSIÓN DE 4 HS CADA 8 HS EV	C/8h	ev	*				*			*				
04-42	KETOROLAC 60 MG (2 AMP) SOS EV										*				
04-45	NBZ 5CC SOL.FCA. - 20G BUDESONIDE C/12HS			*					*						

12-57	-- ELECTRODOS *5			*											
10-33	PERFUS N 1 X 3+ LLAVE DE 3 X 3+ SET PROLONGADOR X 1+ SET VOLUMETRICO X 1							*							

MP 1
Enf. MODINA PEDRO

MP en Trámite
Enf.

MP en Trámite
Enf.

MED-027-711 LAP/VERTE JARA RYAN





Sanatorio 9 de Julio s.a.

25 de Mayo 372 - Tel: 4504504 - Fax: 4504505/543
(4000) San Miguel de Tucumán

INT-1-1-305011

430

Operador: 35

Empleado: 3

Paciente: NUYEZ ANDREA

Documento: 23855946

Habitación: 8208

O. Social: 790 - PROVINCIA ART - Afiliado: - Plan:

Ingreso: 21/05/18 / 13:22 Hs.

Egreso: / /

Diagnóstico de Ingreso: PLT

Medicamentos		Frec.	Via	Mañana				Tarde				Noche			
FECHA DE INDICACIÓN: 21/06/18				08	10	12	14	16	18	20	22	24	02	04	06
01:54	METOCLOPRAMIDA 1 AMP SOS														
01:54	ACUCHEK CADA 6 HS Y CORRECCION CON I CTE SEGUN ESQUEMA					*			*			*		*	
01:54	DIPIRONA 1 AMPOLLA SI TEMPERATURA MAYOR O IGUAL 37,7														
01:54	CSV, DIURESIS BALANCE HIDRICO CADA 6 HS			*	*	*	*								
01:54	MONITOREO MULTIPARAMETRICO			*	*	*	*								
01:54	MEDIDAS ANTIESCARAS			*	*	*	*								
01:54	OMEPRAZOL 40 MG CADA 24 HS EV			*											
01:54	PARACETAMOL 1 G EV SOS EV														
01:54	DIETA CON VERDURAS HIPERCALORICA HIPERPROTEICA + 2 COLACIONES DIARIAS			*											
01:54	VANCOMICINA 1G / SOL.FCA.	q12h	EV	*						*					
01:54	HGT C/12HS CORREGIR SEGUN ESQUEMA	q12h	EV	*						*					
01:54	COLISTIN 150MG / SOL.FCA	12 HS	EV	*						*					
01:54	PHP CON RINGER LACT + 2 CALCIO + 2 CLK + 1 MG A; 14 GTS/MIN EV			*						*					
01:54	TIGECICLINA 100MG /SOL.FCA.	q12h	EV					*					*		
01:54	FLUCONAZOL 200 CADA 12 HS EV							*					*		
01:54	MEROPENEM 2 G/100CC SF PASAR EN INFUSIÓN DE 4 HS. CADA 8 HS EV	q8h	EV	*				*				*			
01:54	KETOROLAC 60 MG (2 AMP) SOS EV							*							
01:54	NBZ 5CC SOL.FCA. - 20G BUDESONIDE C/12HS			*						*					

MP 3378 Ent. ESPARZA SERGIO...	MP en Trámite Ent.	MP en Trámite Ent.
-----------------------------------	-----------------------	-----------------------



MED-9277-VIA FUERTE JARA RYAN





Sanatorio 9 de Julio s.a.

25 de Mayo 372 - Tel: 4504504 - Fax: 4504505/543
(4000) San Miguel de Tucumán

INT-1-1-305011

431

Operador: 35

Empleado: 3

Paciente: NUVEZ ANDREA

Habitación: 8208

Documento: 23855946

O. Social: 790 - PROVINCIA ART - Afiliado: - Plan:

Ingreso: 21/05/18 / 13:22 Hs.

Egreso: / /

Diagnóstico de Ingreso: PLT

Medicamentos		Frec.	Via	Mañana				Tarde				Noche			
FECHA DE INDICACIÓN: 22/06/18				08	10	12	14	16	18	20	22	24	02	04	06
03:02	METOCLOPRAMIDA 1 AMP SOS														
03:02	ACUCHEK CADA 6 HS Y CORRECCION CON I CTE SEGUN ESQUEMA					*			*			*		*	
03:02	DIPIRONA 1 AMPOLLA SI TEMPERATURA MAYOR O IGUAL 37,7														
03:02	CSV, DIURESIS BALANCE HIDRICO CADA 6 HS					*			*			*	*	*	
03:02	MONITOREO MULTIPARAMETRICO			*	*	*	*	*	*	*	*	*	*	*	
03:02	MEDIDAS ANTIESCARAS			*	*	*	*	*	*		*		*		
03:02	OMEPRAZOL 40 MG CADA 24 HS EV			*											
03:02	PARACETAMOL 1 G EV SOS EV														
03:02	DIETA CON VERDURAS HIPERCALORICA HIPERPROTEICA + 2 COLACIONES DIARIAS							*		*					
03:02	VANCOMICINA 1G / SOL.FCA.	q/12h	ev	*					*						
03:02	HGT C/12HS CORREGIR SEGUN ESQUEMA	q/12h	ev			*						*			
03:02	COLISTIN 150MG / SOL.FCA.	12 HS	EV	*					*						
03:02	PHP CON RINGER LACT + 2 CALCIO + 2 CLK + 1 MG A 14 GTS/MIN EV			*					*						
03:02	TIGECICLINA 100MG /SOL.FCA.	q/12h	ev					*					*		
03:02	FLUCONAZOL 200 CADA 12 HS EV							*					*		
03:02	MEROPENEM 2 G/100CC SF PASAR EN INFUSIÓN DE 4 HS CADA 6 HS EV	q/6h	ev	*				*				*			
03:02	KETOROLAC 60 MG (2 AMP) SOS EV							*				*			
03:02	NBZ 5CC SOL.FCA. - 20G BUDESONIDE C/12HS			*					*						
03:02	HACER CLEXANE 0.4 CC SCC/ 24 HS A LAS 12 HS POST A LA TOILETTE DE MOÑON DE M II											*			
15:06	AMP. SOL. FCA. P/NBZ			*					*						
18:06	AMP. SOL. FCA. P/DILUCION PSICOTROPICOS												*		
05:58	VOLUVEN X 2	—	—											*	
05:58	TRAMADOL X 1	—	—										*		
05:58	CARGA DE SF 1000 ML	—	—										*		

MP 1
Enf. MOLINA PEDRO

MP en Trámite
Enf.

MP en Trámite
Enf.

MED-7564-BARRIONUEVO ROBERTO CESAR

Paciente: NUVEZ ANDREA

Habitación: 8208

Documento: 23855946

O. Social: 790 - PROVINCIA ART - Afiliado: - Plan:

Ingreso: 21/05/18 / 13:22 Hrs.

Egreso: / /

Diagnóstico de Ingreso: PLT

[illegible]

MED-7964 SARRON, SMO ROBERTO CEBAR

MP-1 Ent. MOLINA PERRO	MP en Trámite Ent.	MP en Trámite Ent.	433
		✓	



Sanatorio 9 de Julio s.a.

25 de Mayo 372 - Tel: 4504504 - Fax: 4504505/543
(4000) San Miguel de Tucumán

INT-1-1-305011

Operador: 35

Empleado: 3

Paciente: NUVEZ ANDREA

Documento: 23855946

Habitación: 8208

O. Social: 790 - PROVINCIA ART - Afiliado: - Plan:

Ingreso: 21/05/18 / 13:22 Hs. Egreso: / /

Diagnóstico de Ingreso: PLT

Medicamentos		Frec.	Via	Mañana				Tarde				Noche			
FECHA DE INDICACIÓN: 24/06/18				08	10	12	14	16	18	20	22	24	02	04	06
04:50	METOCLOPRAMIDA 1 AMP C/6 HS EV					*		*			*			*	
04:50	ACUCHEK CADA 6 HS Y CORRECCION CON ICTE SEGUN ESQUEMA					*		*			*			*	
04:50	DIPIRONA 1 AMPOLLA SI TEMPERATURA MAYOR O IGUAL 37,7														
04:50	CSV, DIURESIS BALANCE HIDRICO CADA 6 HS					*									
04:50	MONITOREO MULTIPARAMETRICO			*	*	*	*								
04:50	MEDIDAS ANTIESCARAS			*	*	*	*								
04:50	PARACETAMOL 1 G EV SOS EV														
04:50	DIETA CON VERDURAS HIPERCALORICA HIPERPROTEICA + 2 COLACIONES DIARIAS			*		*									
04:50	VANCOMICINA 1G / SOL.FCA.	q/12h	EV	*						*					
04:50	HGT C/12HS CORREGIR SEGUN ESQUEMA	q/12h	EV	*						*					
04:50	COLISTIN 150MG / SOL.FCA	12 HS	EV	*						*					
04:50	PHP CON RINGER LACT + 2 CALCIO + 2 CLK + 1 MG A 35 GTS/MIN EV				*			*		*		*		*	
04:50	TIGECICLINA 100MG /SOL.FCA.	q/12h	EV					*					*		
04:50	FLUCONAZOL 200 CADA 12 HS EV							*					*		
04:50	MEROPENEM 2 G/100CC SF PASAR EN INFUSIÓN DE 4 HS CADA 8 HS EV	q/8h	EV	*				*				*			
04:50	KETOROLAC 60 MG (2 AMP) SOS EV			*											
04:50	NBZ 5CC SOL.FCA. + 20G BUDESONIDE C/12HS			*						*					
04:50	ACIDO TRANEXAMICO 1 AMP /100 CC SF C/6 HS EV			*				*				*			
04:50	IPSILON 1 AMP /100 CC SF C/6 HS EV			*				*				*			
04:50	VOLUVEN 500 MG EV SOS														
04:50	OMEPRAZOL 40 MG CADA 12 HS EV			*						*					
04:50	NORADEENALINA 2 AMP /250 CC DEX 5 % A REGULAR GOTEIO SEGUN TA							*							
04:50	VITAMINA K 1 AMP/100 CC SF A C/24 HS								*						
11:57	FOLEY N 18 X 1+ K 207 X 1+ LIDOCAINA JALEA X 1	—	—			*									
16:26	SET FRESENIUS X 1 + PROLONGADOR X 1 + PERFUS N° 1 X 3 + LLAVE DE 3 VIAS X 3	—	—					*							

MED-7964-BARRIONUEVO ROBERTO CESAR

MP en Tratamiento
Enf. ROMANA FATIMA

MP en Tratamiento
Enf.

MP en Tratamiento
Enf.

COPY DEL ORIGINAL
SANATORIO 9 DE JULIO S.A.





Sanatorio 9 de Julio s.a.

25 de Mayo 372 - Tel: 4504504 - Fax: 4504505/543
(4000) San Miguel de Tucumán

INT-1-1-305011

Operador: 35

Empleado: 3

Paciente: NUÑEZ ANDREA

Documento: 23855946

Habitación: 8208

O. Social: 790 - PROVINCIA ART - Afiliado: - Plan:

Ingreso: 21/05/18 / 13:22 Hs. Egreso: / /

Diagnóstico de Ingreso: PLT

Medicamentos		Frec.	Vía	Mañana				Tarde				Noche			
FECHA DE INDICACIÓN: 25/06/18				08	10	12	14	16	18	20	22	24	02	04	06
00:26	METOCLOPRAMIDA 1 AMP C/8 HS EV					*			*			*		*	
00:26	ACUCHEK CADA 8 HS Y CORRECCION CON ICTE SEGUN ESQUEMA					*			*			*		*	
00:26	DIPIRONA 1 AMPOLLA SI TEMPERATURA MAYOR O IGUAL 37,7														
00:26	CSV, DIURESIS BALANCE HIDRICO CADA 8 HS														
00:26	MONITOREO MULTIPARAMETRICO			*	*	*	*	*	*	*	*				
00:26	MEDIDAS ANTIESCARAS														
00:26	PARACETAMOL 1 G EV SOS EV														
00:26	DIETA CON VERDURAS HIPERCALORICA HIPERPROTEICA + 2 COLACIONES DIARIAS														
00:26	VANCOMICINA 1G / SOL.FCA	q12h	ev	*						*		*			
00:26	HGT C/12HS CORREGIR SEGUN ESQUEMA	q12h	ev	*						*					
00:26	COLISTIN 150MG / SOL.FCA	12 HS	EV	*						*					
00:26	PHP CON RINGER LACT + 2 CALCIO + 2 CLK + 1 MG A 35 GTS/MIN EV				*			*		*		*	*		
00:26	TIGECICLINA 100MG /SOL.FCA	q12h	ev					*					*		
00:26	FLUCONAZOL 200 CADA 12 HS EV							*					*		
00:26	MEROPENEM 2 G/100CC SF PASAR EN INFUSIÓN DE 4 HS CADA 8 HS EV	q8h	ev	*				*				*			
00:26	KETOROLAC 80 MG (2 AMP) SOS EV				*					*			*		
00:26	NBZ 5CC SOL.FCA. - 20G BUDESONIDE C/12HS							*					*		
00:26	ACIDO TRANEXAMICO 1 AMP /100 CC SF C/8 HS EV			*				*				*			
00:26	IPSILON 1 AMP /100 CC SF C/8 HS EV			*				*				*			
00:26	VOLUVEN 500 MG EV SOS											*			
00:26	OMEPRAZOL 40 MG CADA 12 HS EV			*						*					
00:26	NORADEENALINA 2 AMP /250 CC DEX 5 % A REGULAR GOTEADO SEGUN TA							*							
00:26	VITAMINA K 1 AMP/100 CC SF A C/24 HS								*						
00:37	(BORRE Y ESCRIBA LO QUE DESEE) PARA ESCRIBIR	-	-												



MP 3751
Ent. LEA ROSA DEL...

MP en Trámite
Ent. *[Signature]*

MP en Trámite
Ent. *[Signature]*

Conte

COPAFIELDIN CROCH
SANATORIO DE JULIO

Monitoreo													Ingresos				Egresos				Balance				
HORA	TA	TA M	F C	F R	Tº	PVC	PIC	Sat O ₂	% O ₂	HG T	CORRECCION	SOLUCION 1	MI	SOLUCION 2	MI	ALIM. ENT.	DIETA V.O	DIURESIS	DEPOSITO CAINT CARAC	SNG	DREN	INGRE	EGR	RDO	
07	134/72	93	84	100	38.2º			99%	99%			ATB	200												
09	135/72	94	76	✓	38º			98%				albo	50												
11	117/65	80	75	✓	37.4º			96%				A-AC	300												
13	92/53	66	86	✓	37.9º			100%		3.19 1.4	6.55	Dx 10% Pantel	200												
14 HS												ATO	100					1950		150			700	2100	1400
15	122/96	109	76	11	37.0			99%		2.73		Pico	800												
17	92/61	63	68	11	37.6			99%		5.14 2.25	1.03 6.07	Pico	500												
19	84/47	61	70	11	37.2			99%																	
21	104/56	72	64	11	37.1			99%																	
22 HS																									
23	104/55	74	73	20	37.2			98%		2.91															
01	122/86	80	76	21	37.9																				
03	102/53	71	74	20	37.0							PHP	150												
05	97/57	72	68	21	37.2			100%																	
06 HS																									
NOVEDAD: Cambio de TET por obstruccion													TOTAL INGRESOS				TOTAL EGRESOS				B. TOTAL				
													2600				3400				800 400				
																					400				
																					800 400				
																					400				
																					800 400				
																					400				
																					800 400				
																					400				
																					800 400				
																					400				
																					800 400				
																					400				
																					800 400				
																					400				
																					800 400				
																					400				
																					800 400				
																					400				
																					800 400				
																					400				
																					800 400				
																					400				
																					800 400				
																					400				
																					800 400				
																					400				
																					800 400				
																					400				
																					800 400				
																					400				
																					800 400				
																					400				
																					800 400				
																					400				
																					800 400				
																					400				
																					800 400				
																					400				
																					800 400				
																					400				
																					800 400				
																					400				
																					800 400				
																					400				
																					800 400				
																					400				
																					800 400				
																					400				
																					800 400				
																					400				
																					800 400				
																					400				
																					800 400				
																					400				
																					800 400				
																					400				
																					800 400				
																					400				
																					800 400				
																					400				
																					800 400				
																					400				
																					800 400				
																					400				
																					800 400				
																					400				
																					800 400				
																					400				
																					800 400				
																					400				
																					800 400				
																					400				
																					800 400				
																					400				
																					800 400				
																					400				
																					800 400				

[illegible]



25 de Mayo 372
SANATORIO
9 DE JULIO
Cama: 8208

Tel: (0381) 4504504 - Fax: (0381) 4504505/543
(4006) San Miguel de Tucumán - Tucumán

INT-1-305011

UNIDAD DE TERAPIA INTENSIVA - Sanatorio 9 de Julio S.A.

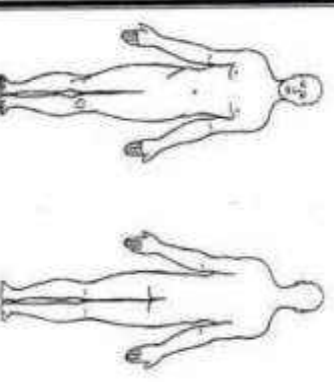
Fecha: 4 / 6 / 2018

Paciente: NUÑEZ, ANDREA	Diagnóstico: PLT	Días en UTI: 790 - PROVINCIA ART	Derivado de:
Cama: 8208	Edad: 44	Peso: 	

Monitoreo														Ingresos				Egresos				Balance			
HORA	TA	TA M	F C	F R	T _W	PVC	PIC	Sat O ₂	% O ₂	HG T	COBLE CCION	SOLUCION 1	MI	SOLUCION 2	MI	ALIM. ENT.	DIETA V.O	DIURETIS	DEPÓS CANT CARAC	SNG	DREN	INGRE	EGR	RDO	
07	106/81	97	74	20	37.4°			100%	60%	3.14	100%	GR 150	150	GR 500	500										
09	111/61	77	73	20	37.3°			100%				GR 500	500	GR 500	500										
11	115/67	84	75	21	37.1°			PP%				GR 500	500	GR 500	500										
13	113/60	86	70	20	37.5°			100%				GR 500	500	GR 500	500										
14 HS																									
15	113/69	85	90	21	37.3°			PP%				GR 500	500	GR 500	500										
17	98/58	71	100	33	37.3°			PP%				GR 500	500	GR 500	500										
19	100/67	79	82	32	37.8°			PP%				GR 500	500	GR 500	500										
21	102/60	70	80	37	37.0°			PP%				GR 500	500	GR 500	500										
22 HS																									
23	107/69	77	82	30	37.8°			PP%				GR 500	500	GR 500	500										
01	94/51	65	78	30	37.2°			PP%				GR 500	500	GR 500	500										
03	98/53	60	73	30	36.0°			PP%				GR 500	500	GR 500	500										
05	103/62	76	78	30	36.8°			PP%				GR 500	500	GR 500	500										
06 HS																									
NOVEDAD:														TOTAL INGRESOS				TOTAL EGRESOS				B. TOTAL			
														450				1750				1300		1400	
														400				1750				1300		1400	
														400				1750				1300		1400	
														400				1750				1300		1400	
														400				1750				1300		1400	
														400				1750				1300		1400	
														400				1750				1300		1400	
														400				1750				1300		1400	
														400				1750				1300		1400	
														400				1750				1300		1400	
														400				1750				1300		1400	
														400				1750				1300		1400	
														400				1750				1300		1400	
														400				1750				1300		1400	
														400				1750				1300		1400	
														400				1750				1300		1400	
														400				1750				1300		1400	
														400				1750				1300		1400	
														400				1750				1300		1400	
														400				1750				1300		1400	
														400				1750				1300		1400	
														400				1750				1300		1400	
														400				1750				1300		1400	
														400				1750				1300		1400	
														400				1750				1300		1400	
														400				1750				1300		1400	
														400				1750				1300		1400	
														400				1750				1300		1400	
														400				1750				1300		1400	
														400				1750				1300		1400	
														400				1750				1300		1400	
														400				1750				1300		1400	
														400				1750				1300		1400	
														400				1750				1300		1400	
														400				1750				1300		1400	
														400				1750				1300		1400	
														400				1750				1300		1400	
														400				1750				1300		1400	
														400				1750				1300		1400	
														400				1750				1300		1400	
														400				1750				1300		1400	
														400				1750				1300		1400	
														400				1750				1300		1400	
														400				1750				1300		1400	
														400				1750				1300		1400	
														400				1750				1300		1400	
														400				1750				1300		1400	
														400				1750				1300		1400	
														400				1750				1300		1400	
														400				1750				1300		1400	
														400				1750				1300		1400	
														400				1750				1300		1400	
														400				1750				1300		1400	
														400				1750				1300		1400	
														400				1750				1300		1400	
														400				1750				1300		1400	
														400				1750				1300		1400	
														400				1750				1300		1400	
														400</											

ESCALA DE GLASGOW

RESPUESTA OCULAR	RESPUESTA MOTORA
4. ESPONTANEA 3. A ESTIMULOS VERBALES 2. AL DOLOR 1. AUSENCIA DE RESPUESTA	6. OBEDECE ORDENES 5. LOCALIZA EL DOLOR 4. RETIRADA AL DOLOR 3. FLEXION ANORMAL 2. EXTENSION ANORMAL 1. AUSENCIA DE RESPUESTA
RESPUESTA VERBAL	PUNTUACION: 15 NORMAL < 9 GRAVEDAD 3 COMA PROFUNDO
4. DESORIENTADO/CONFUSO 3. INCOHERENTE 2. SONIDOS INCOMPRENSIBLES 1. AUSENCIA DE RESPUESTA	
SCORE POR TURNO	M: 15/15 T: 15/15 N: 15/15



PARAMETROS A.R.M			
	TM	TT	TN
RESPIRADOR	MU.	NU	
PAW	13	18	
PEEP		7	
VT	480	400	
FIO2	60%	60%	
MODO	Rel.	PCV	
TET Nº	8	8	
Nº FILACION	22	22	
INGRE. ARM			
EGRE. ARM			
DIAS ARM			

VIA PERIFERICA:	SNG:
LUGAR: Nº DE DIAS: TIPO:	TIPO: K10 + Nº DE DIAS: K107
VIA CENTRAL: Nº DE DIAS: TIPO:	DRENAJES: TIPO: Nº DE DIAS:
SONDA VESICAL: Nº DE DIAS: TIPO:	CITROS:

ESCALA DE NORTON

Estado General	Estado Mental	Actividad	Movilidad	Incontinencia
4. Bueno	4. Alerta	4. Caminando	4. Total	4. Ninguna
3. Débil	3. Apático	3. Con ayuda	3. Disminuida	3. Ocasional
2. Malo	2. Confuso	2. Sentado	2. Muy limitada	2. Frecuente
1. Muy malo	1. Estuporoso	1. En cama	1. Inmovil	1. Doble inconti.

PUNTUACION

De 5 a 9 : riesgo muy alto
De 10 a 12 : riesgo alto
De 13 a 14 : riesgo medio
Mayor de 14 : riesgo mínimo

ESTADIOS DE LAS ULCERAS POR PRESION

ESTADIO I: enrojecimiento, ligero edema y sin pérdida de sustancia.
ESTADIO II: erosión epitelial, vicia ampollosa, vicia abrasión
ESTADIO III: afectación de la totalidad de la dermis y tejido subcutáneo con posible presencia de tejido necrótico.
ESTADIO IV: destrucción del tejido subcutáneo, músculo, tendón e incluso hueso.

PUNTAJE: 10
FECHA: 4/4/11

EVOLUCION DE ENFERMERIA

TURNO MAÑANA

Al despertar el paciente su AAR
obul. Neutrofilia. Hipotensión
Se curó con diéresis
pulv. de laupresidol y
foscarnina

ENFERMERO
FIRMA: [Firma]
M.P. ENFERMERIA UNIVERSITARIA - UNP
M. P. 3423

TURNO TARDE

Se en ppm. Se le hizo
parametria consecutivos V+T+H
por su C+T+H. Mediante
con ATR. Aspiración de
Secreciones sus Hipertensión
ce, con corrección de la
con infusión de fente

ENFERMERO
FIRMA: [Firma]
M.P. ENFERMERIA UNIVERSITARIA - UNP
M. P. 3423

TURNO NOCHE

Se en HEP. Se le hizo
parametria consecutivos V+T+H
por su C+T+H. Mediante
con ATR. Aspiración de
Secreciones sus Hipertensión
ce, con corrección de la
con infusión de fente

ENFERMERO
FIRMA: [Firma]
M.P. ENFERMERIA UNIVERSITARIA - UNP
M. P. 3423

ACCIONES DE ENFERMERIA		M	T	N
ADMISSION DE PACIENTE	<input type="checkbox"/>	<input type="checkbox"/>	<input type="checkbox"/>	<input type="checkbox"/>
ASPIRACION DE SECRECIONES	<input type="checkbox"/>	<input type="checkbox"/>	<input type="checkbox"/>	<input type="checkbox"/>
COLOCACION DE VENCLISIS	<input type="checkbox"/>	<input type="checkbox"/>	<input type="checkbox"/>	<input type="checkbox"/>
CAMBIO DE PERFUS	<input type="checkbox"/>	<input type="checkbox"/>	<input type="checkbox"/>	<input type="checkbox"/>
COLOCACION DE SNG	<input type="checkbox"/>	<input type="checkbox"/>	<input type="checkbox"/>	<input type="checkbox"/>
COLOCACION DE S.V	<input type="checkbox"/>	<input type="checkbox"/>	<input type="checkbox"/>	<input type="checkbox"/>
CURACION DE HERIDAS	<input type="checkbox"/>	<input type="checkbox"/>	<input type="checkbox"/>	<input type="checkbox"/>
CURACION DE ESCARAS	<input type="checkbox"/>	<input type="checkbox"/>	<input type="checkbox"/>	<input type="checkbox"/>
CURACION C.C	<input type="checkbox"/>	<input type="checkbox"/>	<input type="checkbox"/>	<input type="checkbox"/>
CONTROL HGT	<input type="checkbox"/>	<input type="checkbox"/>	<input type="checkbox"/>	<input type="checkbox"/>
CAMBIO ROPA DE CAMA	<input type="checkbox"/>	<input type="checkbox"/>	<input type="checkbox"/>	<input type="checkbox"/>
CONTROL SIGNOS VITALES	<input type="checkbox"/>	<input type="checkbox"/>	<input type="checkbox"/>	<input type="checkbox"/>
HIGIENE TOTAL	<input type="checkbox"/>	<input type="checkbox"/>	<input type="checkbox"/>	<input type="checkbox"/>
HIGIENE BUCAL	<input type="checkbox"/>	<input type="checkbox"/>	<input type="checkbox"/>	<input type="checkbox"/>
LAVADO DE SNG	<input type="checkbox"/>	<input type="checkbox"/>	<input type="checkbox"/>	<input type="checkbox"/>
PREPARADO PRE QUIRURGICO	<input type="checkbox"/>	<input type="checkbox"/>	<input type="checkbox"/>	<input type="checkbox"/>
LIMPIEZA CON LTR	<input type="checkbox"/>	<input type="checkbox"/>	<input type="checkbox"/>	<input type="checkbox"/>
TRASLADO A ESTUDIO	<input type="checkbox"/>	<input type="checkbox"/>	<input type="checkbox"/>	<input type="checkbox"/>
MOVILIZACION	<input type="checkbox"/>	<input type="checkbox"/>	<input type="checkbox"/>	<input type="checkbox"/>



INT-1-305011

25 de Mayo 372
SANATORIO
9 DE JULIO

Tel: (0381) 4504564 - Fax: (0381) 4504505/543
(4000) San Miguel de Tucumán - Tucumán

UNIDAD DE TERAPIA INTENSIVA - Sanatorio 9 de Julio S. A.

Fecha: 5 6 2018

Paciente: ANDREA

Edad: 44

Diagnóstico: PLT

O.S. 790 - PROVINCIA ART

Días en UTI:

Derivado de:

Balance

Parcial

INGRE

EGR

RDO

Monitoreo

Ingresos

Egresos

Balance

HORA	TA	TA M	F C	F R	T°	PVC	PIC	Sat O ₂	% O ₂	HG T	CORRE CCION	SOLUCION I	MI	SOLUCION 2	MI	ALIM. ENT.	DIETA V.O	DIURESIS	DEPÓSITO CARAC	SNG	DREN	Balance Parcial
07	102/57	71	84	87	36.7			99/1	30/1	2.72	8ui	PHIP 150	150	150		AN 350						
08	120/77	92	86	87	36			100/64				PHIP 150	150	150		D 101 350		1250				
11	122/74	90	96	87	26			97/1	30/1	1.92		PHIP 150	150	150		D 101 400						
13	125/73	92	79	87	36			99/1				PHIP 150	150	150		D 101 400		620	111			
14 HS					17							PHIP 150	150	150		D 101 400		500				
15	119/78	88	103	87	36			99/1				PHIP 150	150	150		D 101 400		500				
16	116/68	86	91	87	35.8			99/1	27.5			PHIP 150	150	150		D 101 400						
17	119/74	89	82	87	36			100/1				PHIP 150	150	150		D 101 400		100				
22 HS					22							PHIP 150	150	150		D 101 400						
23	98/66	80	85	87	36			100	30/210			PHIP 150	150	150		D 101 400						
01	84/52	68	100	11	36			99/1				PHIP 150	150	150		D 101 400		600				
03	100/54	69	97	11	36			99/1				PHIP 150	150	150		D 101 400						
05	87/55	69	108	11	37			99/1	1.06			PHIP 150	150	150		D 101 400		900				
24 HS												PHIP 150	150	150		D 101 400						

NOVEDAD: TH: 0.80-16 mmHg 9.0 mmHg

Paciente: ANDREA

Edad: 44

Diagnóstico: PLT

O.S. 790 - PROVINCIA ART

Días en UTI:

Derivado de:

Balance

Parcial

INGRE

EGR

RDO

TOTAL EGRESOS

B. TOTAL

BALANCE ACUMULATIVO

438

ESCALA DE GLASGOW																																		
RESPUESTA OCULAR			RESPUESTA MOTORA			PARAMETROS A.R.M.																												
4 ESPONTANEA ✓			6 OBEDECE ORDENES			RESPIRADOR	TM	TT	TN																									
3 A ESTIMULOS VIBRALES			5 LOCALIZA EL DOLOR			PAW	14																											
2 AL DOLOR			4 RETRADA AL DOLOR			PEEP	1																											
1 AUSENCIA DE RESPUESTA			3 FLEXION ANORMAL			VT	353																											
RESPUESTA VERBAL			2 EXTENSION ANORMAL			FIO2	30																											
5 ESPONTANEA			1 AUSENCIA DE RESPUESTA			MODO	PSU/CMV																											
4 DE SONETADO/CONFUSO			PUNTUACION: 15 NORMAL			TET N°	8																											
3 INCOHERENTE			< 9 GRAVEDAD			N° FIACION	22																											
2 SONIDOS INCOMPRESIBLES			3 COMA PROFUNDO			INGRE. ARM																												
1 AUSENCIA DE RESPUESTA			SCORE POR TURNO			EGRE. ARM																												
M			T			DÍAS ARM																												
LOCALIZACION DE LAS ULCERAS POR PRESION			Escala de nivel de sedación Ramsay			ESCALA DE NORTON																												
						<table border="1"> <thead> <tr> <th>Estado General</th> <th>Estado Mental</th> <th>Actividad</th> <th>Movilidad</th> <th>Incontinencia</th> </tr> </thead> <tbody> <tr> <td>4. Bueno</td> <td>4. Alerta</td> <td>4. Caminando</td> <td>4. Total</td> <td>4. Ninguna</td> </tr> <tr> <td>3. Débil</td> <td>3. Apático</td> <td>3. Con ayuda</td> <td>3. Disminuida</td> <td>3. Ocasional</td> </tr> <tr> <td>2. Malo</td> <td>2. Confuso</td> <td>2. Sentado</td> <td>2. Muy limitada</td> <td>2. Urinaria</td> </tr> <tr> <td>1. Muy malo</td> <td>1. Estuporoso</td> <td>1. En cama</td> <td>1. Inmovil</td> <td>1. Doble inconti.</td> </tr> </tbody> </table>				Estado General	Estado Mental	Actividad	Movilidad	Incontinencia	4. Bueno	4. Alerta	4. Caminando	4. Total	4. Ninguna	3. Débil	3. Apático	3. Con ayuda	3. Disminuida	3. Ocasional	2. Malo	2. Confuso	2. Sentado	2. Muy limitada	2. Urinaria	1. Muy malo	1. Estuporoso	1. En cama	1. Inmovil	1. Doble inconti.
Estado General	Estado Mental	Actividad	Movilidad	Incontinencia																														
4. Bueno	4. Alerta	4. Caminando	4. Total	4. Ninguna																														
3. Débil	3. Apático	3. Con ayuda	3. Disminuida	3. Ocasional																														
2. Malo	2. Confuso	2. Sentado	2. Muy limitada	2. Urinaria																														
1. Muy malo	1. Estuporoso	1. En cama	1. Inmovil	1. Doble inconti.																														
Nivel 1: paciente agitado, ansioso e inquieto. Nivel 2: paciente cooperador, orientado y tranquilo. Nivel 3: dormido con respuesta a órdenes. Nivel 4: dormido con breves respuestas a la voz y al sonido. Nivel 5: dormido con respuesta solo al dolor. Nivel 6: no tiene respuesta.			PUNTUACION De 5 a 9 : riesgo muy alto De 10 a 12 : riesgo alto De 13 a 14 : riesgo medio Mayor de 14 : riesgo mínimo			VIA PERIFERICA: LUGAR: N° DE DIAS: TIPO: VIA CENTRAL: LUGAR: S.C.T. N° DE DIAS: 10 TIPO: S.C.T. Sonda vesical: N°: 18 N° DE DIAS: 4 TIPO: Foley																												
PRESENCIA DE ULCERAS SI <input type="radio"/> NO <input checked="" type="radio"/>			LUGAR:			SNG: K TIPO: 10 N° DE DIAS: 108																												
COLCHON ANTIESCARAS SI <input checked="" type="radio"/> NO <input type="radio"/>			ACCIONES DE ENFERMERIA ADMISION DE PACIENTE ASPIRACION DE SECRECIONES COLOCACION DE VENOCISIS CAMBIO DE PERFUS.			ESTADIOS DE LAS ULCERAS POR PRESION ESTADO I: enrojecimiento, ligero edema y sin pérdida de sustancia. ESTADO II: erosión epitelial, v/o ampolla, v/o abrasión. ESTADO III: afectación de la totalidad de la dermis y tejido subcutáneo con posible presencia de tejido necrótico. ESTADO IV: destrucción del tejido subcutáneo, muscular, tendón e incluso hueso.																												
PUNTAJE: FECHA:			ESTADIO:			EVOLUCION DE ENFERMERIA TURNO MAÑANA: 11 de mayo de 2011 ESTADO: Hipotensión 5/10 mmHg, pulso 90, saturación 95%, diuresis 100 cc, no hay alteración de la conciencia. C/PEP y APEP en 48 cc. Buen estado general, buen estado de hidratación, buen estado de perfusión. COT IT: 1000 cc en 10 cc de 10 cc. TURNO TARDE: 11 de mayo de 2011 ESTADO: Hipotensión 5/10 mmHg, pulso 90, saturación 95%, diuresis 100 cc, no hay alteración de la conciencia. C/PEP y APEP en 48 cc. Buen estado general, buen estado de hidratación, buen estado de perfusión. COT IT: 1000 cc en 10 cc de 10 cc.																												



25 de Mayo 372
SANATORIO
9 DE JULIO
Tel.: (0381) 4504504 - Fax: (0381) 4504505/043
(4000) San Miguel de Tucumán - Tucumán

INT-1-305011

UNIDAD DE TERAPIA INTENSIVA - Sanatorio 9 de Julio S.A.

Fecha: 6 2018

Paciente: NOYER ANDREA	Edad: 44	Diagnóstico: PLT	Días en UTI: 9
Cama: 8208	Peso: 79.0	O.S.: 790 - PROVINCIA ART	Derivado de:

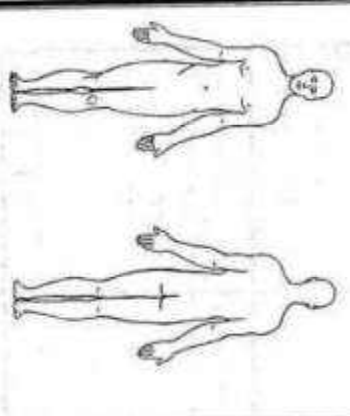
Monitoreo													Ingresos				Egresos				Balance				
HORA	TA	TA M	F C	F R	Tº	PVC	PIC	Sat O ₂	% O ₂	HG T	CORRE CCION	SOLUCION 1	MI	SOLUCION 2	MI	ALIM. ENT.	DIETA V.O	DIURESS	DEPÓS CANT CARAC	SNG	DREN	INGRE	EGR	RDO	
07	84/57	63	101	80	37.3			98%		364	1800	PHO	250	NA	500	9.200									
09	91/60	54	98		37.6			97%				PHO	500	DA 100	400	9.100									
11	145/86	101	86		37.1			98%		296	800	PHO	200	NaCl	250	9.150		350							
13	125/76	93	100		37.7			99%		380	1000			MEP	100	NE 400									
14 HS														Amih	100	9.150							2300	350	1950
15	127/82	100	85		37.5			99%		223	600	PHO	200	ATA	300	NE 150									
17	131/85	100	87		37.7			99%				PHO	500	NA	150	NE 500		500							
19	107/69	82	85		37.6			100%		130			500			2 (300)			7						
21	125/72	93	88		37.3			99%							150			500							
22 HS															2 (50)								1700	1100	600
23	91/70	85	92		37.500			99%		206					250			500			1000				
24	104/64	77	77		37.7			98%				PHO	100		100	REF 400		200	+						
25	101/61	76	91		37.8			98%																	
26	104/68	94	87		37.700			98%		276	400														
06 HS																							1000	600	
NOVEDAD:													TOTAL INGRESOS				TOTAL EGRESOS				B. TOTAL		BALANCE ACUMULATIVO		
													5000				2400				2600		2550		

438

ESCALA DE GLASGOW

RESPUESTA OCULAR	RESPUESTA MOTORA
4. ESPONTANEA	6. OBEDECE ORDENES
3. A ESTIMULOS VERBALES	5. LOCALIZA EL DOLOR
2. AL DOLOR	4. RETIRADA AL DOLOR
1. AUSENCIA DE RESPUESTA	3. FLEXION ANORMAL
RESPUESTA VERBAL	
5. ESPONTANEA	2. EXTENSION ANORMAL
4. DESORIENTADO/CONFUSO	1. AUSENCIA DE RESPUESTA
3. INCOHERENTE	Puntuación: 15 NORMAL
2. SONIDOS INCOMPRENSIBLES	< 9 GRAVEDAD
1. AUSENCIA DE RESPUESTA	3. COMA PROFUNDO
SCORE POR TURNO	Mañana 14 Tarde 15 Noche 15

LOCALIZACION DE LAS ULCERAS POR PRESION



Escala de nivel de sedación Ramsay
 Nivel 1: paciente agitado, ansioso e inquieto
 Nivel 2: paciente cooperador, orientado y tranquilo
 Nivel 3: dormido con respuesta a órdenes
 Nivel 4: dormido con buenas respuestas a la luz y al sonido
 Nivel 5: dormido con respuesta solo al dolor
 Nivel 6: no tiene respuesta
 Nivel: 0 0 0

PRESENCIA DE ULCERAS: SI ☐ NO ☒

LUGAR: _____

COLCHON ANTIESCARAS SI ☒ NO ☐

ACCIONES DE ENFERMERIA M T N

ADMISSION DE PACIENTE ☐ ☐ ☐

ASPIRACION DE SECRECIONES ☒ ☐ ☐

COLOCACION DE VENOCULIS ☐ ☐ ☐

CAMBIO DE PERFUS ☐ ☐ ☐

COLOCACION DE SNG ☐ ☐ ☐

COLOCACION DE S.V. ☐ ☐ ☐

CURACION DE HERIDAS ☐ ☐ ☐

CURACION DE ESCARAS ☐ ☐ ☐

PARAMETROS A.R.M

	TM	TT	TN
RESPIRADOR	UV	UV	UV
PAW	15	19	12
PEEP	4	4	5
VT	361	305	530
FI02	301	307	301
MOD0	UCH	PCV	PCV
TET Ne	8	8	8
Ne FILACION	22	22	22
INGRE. ARM			
EGRE. ARM			
DIAS ARM			

VIA PERIFERICA:

LUGAR: _____

Nº DE DIAS: 1

TIPO: _____

VIA CENTRAL SI

LUGAR: 51

Nº DE DIAS: 15

TIPO: SL

SONDA VESICAL: SI

Nº: 18

Nº DE DIAS: 5

TIPO: Sol day

SNG: 51

TIPO: 15-10 / H+

Nº DE DIAS: _____

DRENAJES: SI

TIPO: 01/04/201

Nº DE DIAS: _____

OTROS: _____

ESCALA DE NORTON

Estado General	Estado Mental	Actividad	Movilidad	Incontinencia
4. Bueno	4. Alerta	4. Caminando	4. Total	4. Ninguna
3. Débil	3. Apático	3. Con ayuda	3. Disminuida	3. Ocasional
2. Malo	2. Confuso	2. Sentado	2. Muy limitada	2. Urinaria
1. Muy malo	1. Estuporoso	1. En cama	1. Inmóvil	1. Doble inconti.

Puntuación

De 5 a 9 : riesgo muy alto

De 10 a 12 : riesgo alto

De 13 a 14 : riesgo medio

Mayor de 14 : riesgo mínimo

PUNTAJE: _____

FECHA: _____

ESTADIO: _____

ESTADIOS DE LAS ULCERAS POR PRESION

ESTADIO I: enrojecimiento, ligero edema y sin pérdida de sustancia.

ESTADIO II: erosión epidérmica, y/o ampolla, y/o alteración

ESTADIO III: afectación de la totalidad de la dermis y tejido subcutáneo con posible presencia de tejido necrótico

ESTADIO IV: destrucción del tejido subcutáneo, músculo, tendón e incluso hueso.

EVOLUCION DE ENFERMERIA

TURNO MAÑANA pcta en ARM

ulceras en tendones y la

infiltración se coloca un

catéter a ARM, medica

se aspira abundantemente

se hace curación

ENFERMERO: [Firma]

ENFERMERA PROFESIONAL: [Firma]

M.P. Nº 27385

TURNO TARDE Pauta curación

en ARM con curación y curación

en la parte de Wound

por el enfermero y en T (+)

curación de curación

se hace curación 5/0 PP

con curación y curación

ENFERMERO: [Firma]

ENFERMERA PROFESIONAL: [Firma]

M.P. Nº 27385

TURNO NOCHE Pauta curación

en la curación y la curación

en la curación y la curación

en la curación y la curación

ENFERMERO: [Firma]

ENFERMERA PROFESIONAL: [Firma]

M.P. Nº 27385



INT-1-

25 de Mayo 372
SANATORIO
9 DE JULIO

Tel: (0381) 4504504 - Fax: (0381) 4504505/643
(4000) San Miguel de Tucumán - Tucumán

UNIDAD DE TERAPIA INTENSIVA - Sanatorio 9 de Julio S. A.

Fecha: 7 5 2018

Paciente: Amalia Ontivero Edad: 40 Días en UTI: 7
Cama: 222 Peso: 60 Derivado de: ...

Monitoreo													Ingresos				Egresos				Balance						
HORA	TA	TA M	F C	F R	Tº	PVC	PIC	Sat O₂	% O₂	HG T	CORRE CCION	SOLUCION 1	MI	SOLUCION 2	MI	ALIM. ENT.	DIETA V.O	DIURESIS	DEPOSI CANT. CARAC	SNG	DREN	INGRE	EGR	RDO			
07	123/62	95	78	94	37.5	94	94	92%	92%	240	400	PHF	350	PHF	100				100								
09	136/81	105	82	97	38	94	94	92%	92%	211		PHF	350	PHF	100				150								
11	108/74	88	71	99	37	94	94	98%	98%	132								200									
13	112/76	82	91	98	38	94	94	98%	98%																		
14 HS																											
15	112/63	80	93	98	35.6	94	94	98%	98%	275		PHF	350	PHF	100		NE 500						750	100	50		
17	113/71	88	88	98	36	94	94	98%	98%	279		PHF	350	PHF	250			400		XXX	Medica						
19	115/72	86	103	98	35.8	94	94	97%	97%			PHF	350	PHF	900		NE 500		500		XX	Medica					
21	105/66	81	98	98	36	94	94	95%	95%								3/300		500				1250	1000	150		
22 HS																											
23	111/68	85	99	99	36.5	94	94	97%	97%	244																	
01	122/74	90	101	99	36.6	94	94	97%	97%			PHF	350	PHF	150		NE 500										
03	133/76	94	98	98	36.5	94	94	97%	97%								9200										
05	112/72	88	93	93	36	94	94	97%	97%										800		(+H) Drenado						
06 HS										19%																	
11-30	NOVEDAD: La paciente es hipertensa leve y diabética.																		2900					2900	900	800	100
													TOTAL INGRESOS				TOTAL EGRESOS				B. TOTAL		BALANCE ACUMULATIVO				
													2900				2900				2900		-				

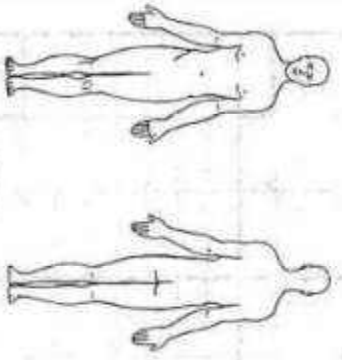
440

UNIDAD DE TERAPIA INTENSIVA
SANATORIO 9 DE JULIO S.A.

ESCALA DE GLASGOW

RESPUESTA OCULAR	RESPUESTA MOTORA
4. ESPONTANEA 3. A ESTIMULOS VERBALES 2. AL DOLOR 1. AUSENCIA DE RESPUESTA	6. OBEDECE ORDENES 5. LOCALIZA EL DOLOR 4. RETIRADA AL DOLOR 3. FLEXION ANORMAL 2. EXTENSION ANORMAL 1. AUSENCIA DE RESPUESTA
RESPUESTA VERBAL 5. ESPONTANEA 4. DESORIENTADO/CONFUSO 3. INCOHERENTE 2. SONIDOS INCOMPRENSIBLES 1. AUSENCIA DE RESPUESTA	Puntuación: 15 NORMAL < 9 GRAVEDAD 3 COMA PROFUNDO
SCORE POR TURNO	M: 15 T: 15 N: 15

LOCALIZACION DE LAS ULCERAS POR PRESION



Nivel 1: paciente agitado, ansioso e inquieto.
 Nivel 2: paciente cooperador, orientado y tranquilo.
 Nivel 3: dormido con respuesta a estímulos.
 Nivel 4: dormido con breves respuestas a la luz y al sonido.
 Nivel 5: dormido con respuesta sólo al dolor.
 Nivel 6: no tiene respuesta.

PRESENCIA DE ULCERAS SI ☐ NO ☒

LUGAR:

COLCHON ANTIESCARAS SI ☒ NO ☐

ACCIONES DE ENFERMERIA M T N
 ADMISION DE PACIENTE ☐ ☐ ☐
 ASPIRACION DE SECRECIONES ☐ ☐ ☐
 COLOCACION DE VENOCATIS ☐ ☐ ☐
 CAMBIO DE PERFUS ☐ ☐ ☐

PARAMETROS A.R.M

RESPIRADOR	TM	TT	TN
PAP	15	17.30	
PEEP	5		
VT	500		
FI02	30%		
MODDO	Pu		
TET nº	2		
Nº FILACION			
INGRE. ARM			
EGRE. ARM			
DÍAS ARM			

VIA PERIFERICA:

LUGAR:	Nº DE DIAS:	TIPO:
VIA CENTRAL	5	
LUGAR: SCV		
Nº DE DIAS: 16		
TIPO: CVC		
SONDA VESICAL:	Nº:	Nº DE DIAS:
18		
TIPO: Foley		

SNG: 51

TIPO:	Nº DE DIAS:
KROG - 45	29-05
DRENAJES:	TIPO:
51	Fleumal
Nº DE DIAS:	
OTROS:	

ESCALA DE NORTON

Estado General	Estado Mental	Actividad	Movilidad	Incontinencia
4. Bueno	4. Alerta	4. Caminando	4. Total	4. Ninguna
3. Débil	3. Apático	3. Con ayuda	3. Disminuida	3. Ocasional
2. Malo	2. Confuso	2. Sentado	2. Muy limitada	2. Urinaria
1. Muy malo	1. Estuporoso	1. En cama	1. Inmovil	1. Doble inconti.

Puntuación

De 5 a 9	riesgo muy alto
De 10 a 12	riesgo alto
De 13 a 14	riesgo medio
Mayor de 14	riesgo mínimo

ESTADIOS DE LAS ULCERAS POR PRESION

ESTADIO I: enrojecimiento, ligero edema y sin pérdida de sustancia.
 ESTADIO II: erosión epidérmica, y/o ampolla, y/o abrasión.
 ESTADIO III: afectación de la totalidad de la dermis y tejido subcutáneo con posible presencia de tejido necrótico.
 ESTADIO IV: destrucción del tejido subcutáneo, muscular, tendón e incluso hueso.

ESTADIO:

EVOLUCION DE ENFERMERIA

TURNO MANANA Paciente recibe cuidados de enfermería en UCI.
 Se le realiza curación de la herida con solución de agua oxigenada.
 Se le realiza curación de la herida con solución de agua oxigenada.
 Se le realiza curación de la herida con solución de agua oxigenada.
 Se le realiza curación de la herida con solución de agua oxigenada.

TURNO TARDE

Se le realiza curación de la herida con solución de agua oxigenada.
 Se le realiza curación de la herida con solución de agua oxigenada.
 Se le realiza curación de la herida con solución de agua oxigenada.
 Se le realiza curación de la herida con solución de agua oxigenada.

TURNO NOCHE Paciente recibe cuidados de enfermería en UCI.
 Se le realiza curación de la herida con solución de agua oxigenada.
 Se le realiza curación de la herida con solución de agua oxigenada.
 Se le realiza curación de la herida con solución de agua oxigenada.

M. P. *Manuel D. Sánchez*
 ENFERMERO UNIVERSITARIO
 N.º 1.º 1934



25 de Mayo 372
SANATORIO
9 DE JULIO
Tel.: (0381) 4504504 - Fax: (0381) 4504505/543
(4000) San Miguel de Tucumán - Tucumán

INT-1-305011

UNIDAD DE TERAPIA INTENSIVA - Sanatorio 9 de Julio S. A.

Fecha: 8/ 6 2018

Paciente: NUÑEZ, ANDREA
Cama: 8208
Edad: 44
Peso: 44
Diagnóstico: ELT
O.S.: 790-PROVINCIA, ART.
Días en UTI:
Derivado de:

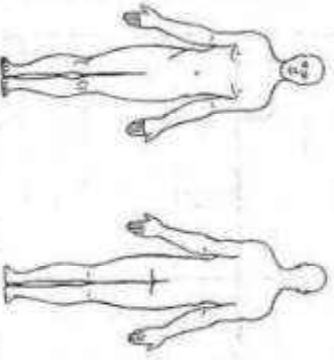
Monitoreo										Ingresos					Egresos					Balance					
HORA	TA	TA M	F C	F R	Tº	PVC	PIC	Sat O ₂	% O ₂	HG T	CORRE CCION	SOLUCION 1	MI	SOLUCION 2	MI	ALIM. ENT.	DIETA V.O	DIURESIS	DEPÓSITO CANT CARAC	SNG	DREN	INGRE	EGR	RDO	
07	104/71	85	102	25	36.4			97		234		PAP 200	200	250						XXX					
09	128/13	84	109	20	35.8			98				PAP 200	200	250			50								
11	124/77	91	91	25	36			98				PAP 200	200	250			100			XXX					
13	110/72	86	106	25	36.7			96				PAP 200	200	250			100						1000	1300	
14 HS																									
15	109/73	85	104	20	36.2			96				PAP 200	200	250			100								
17	106/65	80	103	20	36.4			95		130	130	PAP 200	200	250			100			XXX					
19	118/75	96	104	20	36.1			95				Albumin 50	50	100			100								
21	107/74	87	104	21	36			96				PAP 200	200	250			100						1150	1400	230
22 HS																									
23	126/90	98	106	20	36.7			96		44	44	PAP 200	200	250			100								
01	109/70	80	104	18	36.2			95				PAP 200	200	250			100								
03	110/70	88	106	22	36			95				PAP 200	200	250			100								
05	126/90	92	104	20	36.2			96				PAP 200	200	250			100						650	900	250
06 HS																									
TOTAL INGRESOS										TOTAL EGRESOS					B. TOTAL					BALANCE ACUMULATIVO					
27800										3800					1400					1400					

441

ESCALA DE GLASGOW

RESPUESTA OCULAR 4. ESPONTANEA 3. A ESTIMULOS VERBALES 2. AL DOLOR 1. AUSENCIA DE RESPUESTA	RESPUESTA MOTORA 6. OBEDECE ORDENES 5. LOCALIZA EL DOLOR 4. RETRADA AL DOLOR 3. FLEXION ANORMAL 2. EXTENSION ANORMAL 1. AUSENCIA DE RESPUESTA
RESPUESTA VERBAL 5. ESPONTANEA 4. DESORIENTADO/CONFUSO 3. INCOHERENTE 2. SONIDOS INCOMPRENSIBLES 1. AUSENCIA DE RESPUESTA	Puntuación: 15 NORMAL < 9 GRAVEDAD 3 COMA PROFUNDO
SCORE POR TURNO M: 45 T: 15 N: 15	

LOCALIZACION DE LAS ULCERAS POR PRESION



PRESENCIA DE ULCERAS SI ☐ NO ☒

LUGAR:

COLCHON ANTIESCARAS SI ☐ NO ☒

ACCIONES DE ENFERMERIA
 ADMISION DE PACIENTE ☐ M ☐ T ☐ N
 ASPIRACION DE SECRECIONES ☐ M ☐ T ☐ N
 COLOCACION DE VENOCATIS ☐ M ☐ T ☐ N
 CAMBIO DE PERIUS ☐ M ☐ T ☐ N

PARAMETROS A.R.M

	TM	TT	TN
RESPIRADOR			
PAW			
PEEP			
VT			
FI02			
MOD0			
TET N°			
N° FILACION			
INGRE. ARM			
EGRE. ARM			
DIAS ARM			

VIA PERIFERICA:

LUGAR: ☐ M ☐ T ☐ N
 N° DE DIAS: ☐ M ☐ T ☐ N
 TIPO: ☐ M ☐ T ☐ N

SNG: S 1

TIPO: A 1 mg
 N° DE DIAS: ☐ M ☐ T ☐ N
 TIPO: ☐ M ☐ T ☐ N

EVOLUCION DE ENFERMERIA

TURNO MANANA: *Por favor, revisar la evolución de la paciente en la mañana.*
 TURNO TARDE: *Por favor, revisar la evolución de la paciente en la tarde.*
 TURNO NOCHE: *Por favor, revisar la evolución de la paciente en la noche.*

ESCALA DE NORTON

Estado General	Estado Mental	Actividad	Movilidad	Incontinencia
4. Bueno	4. Alerta	4. Caminando	4. Total	4. Ninguna
3. Débil	3. Apático	3. Con ayuda	3. Disminuida	3. Ocasional
2. Malo	2. Confuso	2. Sentado	2. Muy limitada	2. Urinaria
1. Muy malo	1. Estuporoso	1. En cama	1. Inmóvil	1. Doble inconti.

Puntuación

De 5 a 9: riesgo muy alto
 De 10 a 12: riesgo alto
 De 13 a 14: riesgo medio
 Mayor de 14: riesgo mínimo

ESTADIOS DE LAS ULCERAS POR PRESION

ESTADIO I: enrojecimiento, ligero edema y sin pérdida de sustancia.
 ESTADIO II: erosión epitelial, y/o ampolla, y/o abrasión.
 ESTADIO III: afectación de la totalidad de la dermis y tejido subcutáneo con posible presencia de tejido necrótico.
 ESTADIO IV: destrucción del tejido subcutáneo, músculo, tendón e incluso hueso.

PUNTAJE:

FECHA: ☐ M ☐ T ☐ N

ACCIONES DE ENFERMERIA
 COLOCACION DE SNG ☐ M ☐ T ☐ N
 COLOCACION DE S.V. ☐ M ☐ T ☐ N
 CURACION DE HERIDAS ☐ M ☐ T ☐ N
 CURACION DE ESCARAS ☐ M ☐ T ☐ N
 CURACION DE SNG ☐ M ☐ T ☐ N
 HIGIENE TOTAL ☐ M ☐ T ☐ N
 HIGIENE BUCAL ☐ M ☐ T ☐ N
 LAVADO DE SNG ☐ M ☐ T ☐ N
 PREPARADO PRE QUIRURGICO ☐ M ☐ T ☐ N
 LIMPIEZA CON LTB ☐ M ☐ T ☐ N
 TRASLADO A ESTUDIO ☐ M ☐ T ☐ N
 MOVILIZACION ☐ M ☐ T ☐ N

TURNO NOCHE: *Por favor, revisar la evolución de la paciente en la noche.*
 TURNO MANANA: *Por favor, revisar la evolución de la paciente en la mañana.*
 TURNO TARDE: *Por favor, revisar la evolución de la paciente en la tarde.*



25 de Mayo 372
SANATORIO
Tel.: (0381) 4504504 - Fax: (0381) 4504505/543
9 DE JULIO (4000) San Miguel de Tucumán - Tucumán

INT-1-305011

UNIDAD DE TERAPIA INTENSIVA - Sanatorio 9 de Julio S. A.

Fecha: 9/6/2018

Paciente: NUBB... ANDREA	Diagnóstico: PLT	Días en UTI:
Cama: 0208	O.S.: 790 - PROVINCIA ART	Derivado de:

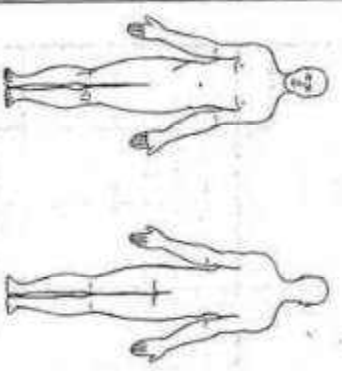
Monitoreo										Ingresos				Egresos				Balance				
HORA	TA	TA M	F C	F R	Tº	PVC	PIC	Sat O ₂	% O ₂	HG T	CORRE CCION	SOLUCION 1	MI 2	SOLUCION 2	ALIM. ENT.	DIETA V.O	DEPRES CANT CARAC	SNG	DREN	INGRE	EGR	RDO
7	110/69	54	92	18	36.5			96				PHP 350 Ducha (azul) (azul)			DE 500 Lap 200 TE 150 Azul 100 Naranja 300	500	-					
9	112/72	58	94	17	36			96%				Licor 300 Ducha 100 PHP 500 L 400										
11	110/72	55	89	19	36			96%														
13																						
14 HS																				1800	500	1300
15	110/73	56	83	18	36.5			98%			10% mdd	PHP 200 PHP 500 L 350			Nct 300 L 100 L 100	1200	++					
17	110/86	58	85	20	36.5			97%								500	++					
19	116/78	58	84	21	36.5			98%														
21	114/84	56	83	22	36.5			99%														
22 HS																				950	1150	150
23	115/75	59	84	20	36.5			98%														
01	118/77	92	80	21	36.5																	
03	110/73	86	83	20	36.5																	
05	115/76	82	95	21	36.5																	
06 HS																						
NOVEDAD:										TOTAL INGRESOS				TOTAL EGRESOS				B. TOTAL				
										3900				4200				300				

PERDIDAS INSENSIBLES										BALANCE ACUMULATIVO									
										(-)									

442

ESCALA DE GLASGOW

RESPUESTA OCULAR 1. ESPONTANEA 2. AL DOLOR 3. A ESTIMULOS VERBALES 4. RETRADA AL DOLOR 5. LOCALIZA EL DOLOR 6. OBEDECE ORDENES	RESPUESTA MOTORA 1. AUSENCIA DE RESPUESTA 2. EXTENSION ANORMAL 3. FLEXION ANORMAL 4. RETRADA AL DOLOR 5. LOCALIZA EL DOLOR 6. OBEDECE ORDENES
RESPUESTA VERBAL 1. ESPONTANEA 2. DESORIENTADO/CONFUSO 3. INCOHERENTE 4. SONIDOS INCOMPRENSIBLES 5. AUSENCIA DE RESPUESTA	Puntuacion: 15 NORMAL < 9 GRAVEDAD 3 COMA PROFUNDO
SCORE POR TURNO M: 15 T: 15 N: 15	



LOCALIZACION DE LAS ULCERAS POR PRESION

Escala de nivel de sensibilidad Ranney

Nivel 1: paciente agitado, ansioso o inquieto.
Nivel 2: paciente cooperador, orientado y tranquilo.
Nivel 3: dormido con respuesta a ordenes.
Nivel 4: dormido con breves respuestas a la luz y al sonido.
Nivel 5: dormido con respuesta solo al dolor.
Nivel 6: no tiene respuesta.

PRESENCIA DE ULCERAS SI ☐ NO ☒

LUGAR: ☐

COLCHON ANTIESCARAS SI ☒ NO ☐

ACCIONES DE ENFERMERIA

M	T	N
<input type="radio"/>	<input type="radio"/>	<input type="radio"/>
<input type="radio"/>	<input type="radio"/>	<input type="radio"/>
<input type="radio"/>	<input type="radio"/>	<input type="radio"/>
<input type="radio"/>	<input type="radio"/>	<input type="radio"/>
<input type="radio"/>	<input type="radio"/>	<input type="radio"/>
<input type="radio"/>	<input type="radio"/>	<input type="radio"/>
<input type="radio"/>	<input type="radio"/>	<input type="radio"/>
<input type="radio"/>	<input type="radio"/>	<input type="radio"/>
<input type="radio"/>	<input type="radio"/>	<input type="radio"/>

PARAMETROS A.R.M.

	TM	TT	TN
RESPIRADOR			
PAW			
PEEP			
VT			
FI/O2			
MODDO			
TEL N°			
N° FILACION			
INGRE. ARM			
EGRE. ARM			
DIAS ARM			

VIA PERIFERICA:

LUGAR: ☒ N° DE DIAS: ☒

TIPO: ☒

VIA CENTRAL: ☒ N° DE DIAS: ☒

LUGAR: ☒ N° DE DIAS: ☒

TIPO: ☒

SONDA VESICAL: ☒ N° DE DIAS: ☒

TIPO: ☒

OTROS: ☒

SNG: ☒ N° DE DIAS: ☒

TIPO: ☒

DRENAJES: ☒ N° DE DIAS: ☒

TIPO: ☒

ESCALA DE NORTON

Estado General	Estado Mental	Actividad	Movilidad	Incontinencia
1. Bueno	1. Alerta	1. Caminando	1. Total	1. Ninguna
2. Debil	2. Apatico	2. Con ayuda	2. Disminuida	2. Ocasional
3. Malo	3. Confuso	3. Sentado	3. Muy limitada	3. Urinaria
4. Muy malo	4. Estuporoso	4. En cama	4. Inmovil	4. Doble inconti.

Puntuacion: 15

ESTADIOS DE LAS ULCERAS POR PRESION

ESTADIO I: enrojecimiento, ligero edema y sin pérdida de sustancia.

ESTADIO II: erosión epidérmica, y/o ampolla, y/o abrasión.

ESTADIO III: afectación de la totalidad de la dermis y tejido subcutáneo con posible presencia de tejido necrótico.

ESTADIO IV: destrucción del tejido subcutáneo, músculo, tendón e incluso hueso.

ESTADIO: ☒

PUNTAJE: ☒

FECHA: ☒

ACCIONES DE ENFERMERIA

M	T	N
<input type="radio"/>	<input type="radio"/>	<input type="radio"/>
<input type="radio"/>	<input type="radio"/>	<input type="radio"/>
<input type="radio"/>	<input type="radio"/>	<input type="radio"/>
<input type="radio"/>	<input type="radio"/>	<input type="radio"/>
<input type="radio"/>	<input type="radio"/>	<input type="radio"/>
<input type="radio"/>	<input type="radio"/>	<input type="radio"/>
<input type="radio"/>	<input type="radio"/>	<input type="radio"/>
<input type="radio"/>	<input type="radio"/>	<input type="radio"/>
<input type="radio"/>	<input type="radio"/>	<input type="radio"/>

EVOLUCION DE ENFERMERIA

TURNO MAÑANA: ☒ TURNO TARDE: ☒

La evolución de la enfermedad se ha ido mejorando, con el uso de medicamentos, con el uso de insulina, con el uso de antibióticos, con el uso de analgésicos, con el uso de antiácidos, con el uso de laxantes, con el uso de diuréticos, con el uso de hipotensivos, con el uso de antihipertensivos, con el uso de antiarrítmicos, con el uso de anticoagulantes, con el uso de antiplateletarios, con el uso de inmunosupresores, con el uso de inmunomoduladores, con el uso de hormonas, con el uso de vitaminas, con el uso de minerales, con el uso de electrolitos, con el uso de nutrientes, con el uso de agua, con el uso de oxígeno, con el uso de aire, con el uso de luz, con el uso de sonido, con el uso de tacto, con el uso de gusto, con el uso de olfato, con el uso de vista, con el uso de oído, con el uso de tacto, con el uso de gusto, con el uso de olfato, con el uso de vista, con el uso de oído.

Enfermero: ☒

Turno: ☒

TURNO NOCHE: ☒

La evolución de la enfermedad se ha ido mejorando, con el uso de medicamentos, con el uso de insulina, con el uso de antibióticos, con el uso de analgésicos, con el uso de antiácidos, con el uso de laxantes, con el uso de diuréticos, con el uso de hipotensivos, con el uso de antihipertensivos, con el uso de antiarrítmicos, con el uso de anticoagulantes, con el uso de antiplateletarios, con el uso de inmunosupresores, con el uso de inmunomoduladores, con el uso de hormonas, con el uso de vitaminas, con el uso de minerales, con el uso de electrolitos, con el uso de nutrientes, con el uso de agua, con el uso de oxígeno, con el uso de aire, con el uso de luz, con el uso de sonido, con el uso de tacto, con el uso de gusto, con el uso de olfato, con el uso de vista, con el uso de oído.

Enfermero: ☒

Turno: ☒



26 de Mayo 372
Tel.: (0381) 4504504 - Fax: (0381) 4504505/543
(4000) San Miguel de Tucumán - Tucumán

UNIDAD DE TERAPIA INTENSIVA - Sanatorio 9 de Julio S. A.

Fecha: 10/02/18

Paciente:		Edad:		Monitoreo		Diagnóstico:		Días en UTI:		Balance			
Cama:		NUEZ 84888A		8208		O.S. 44		Derivado de:		Parcial			
HORA	TA	TA M	F C R	F R	T ²	PVC	PIC	Sat D ₂	% O ₂	HG T	CORRE COON		
13	130/90	67	82	28	34			96	21				
14	122/77	95	49	20	36			97	21				
15	161/86	107	94	27	36			96	21	186 mg			
16	152/86	102	84	22	36			96	21				
14 HS													
15	150/82	104	82	22	36			96		210 mg			
16	175/76	94	81	19	34			93					
17	140/73	86	81	21	36			97					
21	146/82	104	85	21	36			96					
22 HS								98%					
23	126/76	93	84	20	36								
01	128/73	90	85	21	36								
03	122/74	91	76	20	36								
05	126/77	93	74	21	36								
06 HS													
NOVEDAD:													
TOTAL INGRESOS						TOTAL EGRESOS						B. TOTAL	
4150						4800						4850	
PERDIDAS INSENSIBLES						BALANCE ACUMULATIVO							

380

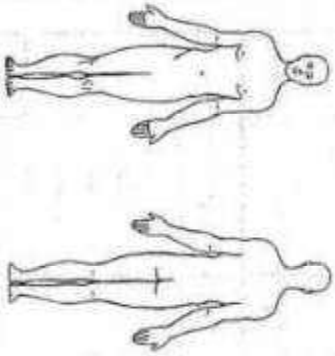
443

ESCALA DE GLASGOW

RESPUESTA OCULAR	RESPUESTA MOTORA
4. ESPONTANEA 3. A ESTIMULOS VERBALES 2. AL DOLOR 1. AUSENCIA DE RESPUESTA	6. OBEDECE ORDENES 5. LOCALIZA EL DOLOR 4. RETIRADA AL DOLOR 3. FLEXION ANORMAL 2. EXTENSION ANORMAL 1. AUSENCIA DE RESPUESTA
5. ESPONTANEA 4. DESORIENTADO/CONFUSO 3. INCOHERENTE 2. SONIDOS INCOMPRENSIBLES 1. AUSENCIA DE RESPUESTA	PUNTUACION: 15 NORMAL < 9 GRAVEDAD 3 COMA PROFUNDO

SCORE POR TURNO M: 15 T: 15 N: 15

LOCALIZACION DE LAS ULCERAS POR PRESION



Nivel 1: paciente agitado, irascible o inquieto.
 Nivel 2: paciente cooperador, orientado y tranquilo.
 Nivel 3: dormido con respuesta a órdenes.
 Nivel 4: dormido con breves respuestas a la luz y al sonido.
 Nivel 5: dormido con respuesta sólo al dolor.
 Nivel 6: no tiene respuesta.

PRESENCIA DE ULCERAS SI ☐ NO ☒

LUGAR:

COLCHON ANTIESCARAS SI ☒ NO ☐

ACCIONES DE ENFERMERIA	M	T	N
ADMISSION DE PACIENTE	<input type="radio"/>	<input type="radio"/>	<input type="radio"/>
ASPIRACION DE SECRECIONES	<input type="radio"/>	<input type="radio"/>	<input type="radio"/>
COLOCACION DE VENOCISIS	<input type="radio"/>	<input type="radio"/>	<input type="radio"/>
CAMBIO DE PERFUS	<input type="radio"/>	<input type="radio"/>	<input type="radio"/>

PARAMETROS A.R.M

	TM	TT	TN
RESPIRADOR			
PAW			
PEEP			
VT			
FIQ2			
MODO			
TET N°			
N° FIJACION			
INGRE ARM			
EGRE ARM			
DÍAS ARM			

ESCALA DE NORTON

Estado General	Estado Mental	Actividad	Movilidad	Incontinencia
4. Bueno	4. Alerta	4. Caminando	4. Total	4. Ninguna
3. Débil	3. Apático	3. Con ayuda	3. Disminuida	3. Ocasional
2. Malo	2. Confuso	2. Sentado	2. Muy limitada	2. Urinaria
1. Muy malo	1. Estuporoso	1. En cama	1. Inmovil	1. Doble inconti.

PUNTUACION

De 5 a 9 : riesgo muy alto
De 10 a 12 : riesgo alto
De 13 a 14 : riesgo medio
Mayor de 14 : riesgo mínimo

ESTADIOS DE LAS ULCERAS POR PRESION

ESTADIO I: enrojecimiento, ligero edema y sin pérdida de sustancia.
 ESTADIO II: erosión epidérmica, w/o ampolla, w/o abrasión.
 ESTADIO III: afectación de la totalidad de la dermis y tejido subcutáneo con posible presencia de tejido necrótico.
 ESTADIO IV: destrucción del tejido subcutáneo, músculo, tendón e incluso hueso.

PUNTAJE: *Cecilia Teisser*
 FECHA: *20/04/2011*
 ENFERMERA UNIVERSITARIA
 MAT. PROF. N° 4002

EVOLUCION DE ENFERMERIA

TURNO MAÑANA
Paciente con heridas de 1 cm x 1 cm en el muslo izquierdo y de 2 cm x 2 cm en el muslo derecho. Se le aplicó el apósito.
TURNO TARDE
Paciente con heridas de 1 cm x 1 cm en el muslo izquierdo y de 2 cm x 2 cm en el muslo derecho. Se le aplicó el apósito.

TURNO NOCHE
Paciente con heridas de 1 cm x 1 cm en el muslo izquierdo y de 2 cm x 2 cm en el muslo derecho. Se le aplicó el apósito.

ENFERMERO
 FIRMA
 M.P.
[Firma]

ACCIONES DE ENFERMERIA	M	T	N
LIMPIEZA CON LTB	<input type="radio"/>	<input type="radio"/>	<input type="radio"/>
TRASLADO A ESTUDIO	<input type="radio"/>	<input type="radio"/>	<input type="radio"/>
MOVILIZACION	<input type="radio"/>	<input type="radio"/>	<input type="radio"/>



25 de Mayo 372
SANATORIO
Tel.: (0381) 4504504 - Fax: (0381) 4504505/453
9 DE JULIO (4000) San Miguel de Tucumán - Tucumán

INT-1-05011

(8)

UNIDAD DE TERAPIA INTENSIVA - Sanatorio 9 de Julio S. A.

Fecha: 11 de Julio 2018

Paciente: **NUÑEZ ANDREA** Edad: **44** Diagnóstico: **FLT** Dias en UTI: **11**
Cama: **8208** Peso: **790** O.S.: **790 - PROVINCIA ART** Derivado de: **Sanatorio 9 de Julio S. A.**

Monitoreo										Ingresos					Egresos				Balance					
HORA	TA	TA M	F C	F R	T ₃	PVC	PIC	Sat O ₂	% O ₂	HG T	CORRE CCION	SOLUCION 1	MI 2	SOLUCION 2	MI	ALIM. ENT.	DIETA V.O	DIURESIS	DEPONI CANT CACAC	SNG	DREN	INGRE	EGR	RDO
07	126/71	92	81	19	20.3			96.1	21.1	181		PHP 200	500				DIDEN 200 (Paso 100)	1200						
09	122/75	91	84	19	36			97.1				FLUOP 100					UC 150			1114				
11	136/82	98	90	18	36			97.1	21			DIEN 200	100				OGU 200			Blindes				
13	137/85	99	80	20	36			97.1	21.1			ATM 100				- MYUNO 16.11		700						(-)
14 HS												QPHP 300					AS 16.14					1550	1900	350
15	137/84	99	80	20	36.7			98.1	21.1	104	ZUL	PHP 200	416	100		Atomo -		700						
17	142/77	94	73	18	36.5			97.1	21.1			PHP 300 (9.45)						600						
19	140/80	94																						
21	134/83	97	82	18	36.7			95.1	21.1															
22 HS																						750	1300	-350
23	176/90	96	74	20	36.7			96.1		108.1		Phen 500	100				Phen 100	600						
01	174/90	97	78	22	36			95.1																
03	166/90	96	76	20	36.7			96.1																
05	90/90	86	82	20	36.7			95.1																
06 HS																								
NOVEDAD: TH: Oxygeno, a la Tonda m -										TOTAL INGRESOS					TOTAL EGRESOS					B. TOTAL				
										4900					1900					1100				

BALANCE ACUMULATIVO

PERDIDAS INSENSIBLES

grase. O x pond. Total
P.T. = base que no se pierden a 17.40 kg. y se pierden a 21.45 kg

gaseo 10 x pond 10 x 10 x
T. Tránsito que no - puerpura a 17:40 hrs. y puerpura a 21:45 hrs.

PERDIDAS INSENSIBLES

BALANCE ACUMULATIVO

944

ESCALA DE GLASGOW									
RESPUESTA OCULAR		RESPUESTA MOTORA		PARAMETROS A.R.M.		VIA PERIFERICA:		SNG:	
4. ESPONTANEA ✓	6. OBEDECE ORDENES	RESPIRADOR	TM	TT	TN	LUGAR: No DE DIAS: TIPO:	TIPO: No DE DIAS:	4108	
3. A ESTIMULOS VERBALES	5. LOCALIZA EL DOLOR	PAW							
2. AL DOLOR	4. RETIRADA AL DOLOR	PREP							
1. AUSENCIA DE RESPUESTA	3. FLEXION ANORMAL	VT							
RESPUESTA VERBAL	2. EXTENCION ANORMAL	FIO2							
5. ESPONTANEA ✓	1. AUSENCIA DE RESPUESTA	MOD0							
4. DESORIENTADO/CONFUSO	PUNTUACION: 15 NORMAL	TET No							
3. INCOHERENTE	< 9 GRAVEDAD	No FIJACION							
2. SONIDOS INCOMPRENSIBLES	3 COMA PROFUNDO	InGRE. ARM							
1. AUSENCIA DE RESPUESTA		EGRE. ARM							
SCORE POR TURNO	M..... T..... N.....	DIAS ARM							
LOCALIZACION DE LAS ULCERAS POR PRESION		ESCALA DE NORTON							
		<p>Estado General</p> <p>Estado Mental</p> <p>Actividad</p> <p>Movilidad</p> <p>Incontinencia</p>							
<p>Nivel 1: paciente agitado, ansioso o inquieto.</p> <p>Nivel 2: paciente cooperador, orientado y tranquilo.</p> <p>Nivel 3: dormido con respuesta a estímulos.</p> <p>Nivel 4: dormido con breves respuestas a luz y al sonido.</p> <p>Nivel 5: dormido con respuesta solo al dolor.</p> <p>Nivel 6: no tiene respuesta.</p>		<p>4. Bueno</p> <p>3. Débil</p> <p>2. Malo</p> <p>1. Muy malo</p> <p>4. Alerta</p> <p>3. Apático</p> <p>2. Confuso</p> <p>1. Estuporoso</p> <p>4. Caminando</p> <p>3. Con ayuda</p> <p>2. Sentado</p> <p>1. En cama</p> <p>4. Total</p> <p>3. Disminuida</p> <p>2. Muy limitada</p> <p>1. Inmovil</p> <p>4. Ninguna</p> <p>3. Ocasional</p> <p>2. Urinaria</p> <p>1. Doble inconti.</p>							
PRESENCIA DE ULCERAS: SI <input type="radio"/> NO <input checked="" type="radio"/>		ESTADIOS DE LAS ULCERAS POR PRESION							
LUGAR:		ESTADIO I: enrojecimiento, ligero edema y sin pérdida de sustancia.							
COLCHON ANTIESCARAS SI <input checked="" type="radio"/> NO <input type="radio"/>		ESTADIO II: erosión epidérmica, y/o ampolla, y/o abrasión							
ACCIONES DE ENFERMERIA		ESTADIO III: afectación de la totalidad de la dermis y tejido subcutáneo con posible presencia de tejido necrótico							
ADMISION DE PACIENTE		ESTADIO IV: destrucción del tejido subcutáneo, muscular, tendón e incluso hueso.							
ASPIRACION DE SECRECIONES		PUNTAJE: 11							
COLOCACION DE VENDICIS		FECHA: 11/6							
CAMBIO DE PERIUS		T.M.							
CURACION DE ESCARAS		PUNTUACION							
CURACION DE HERIDAS		De 5 a 9 : riesgo muy alto							
CURACION DE SIGNOS VITALES		De 10 a 12 : riesgo alto							
		De 13 a 14 : riesgo medio							
		Mayor de 14 : riesgo mínimo							
		ESTADIOS DE LAS ULCERAS POR PRESION							
		ESTADIO I: enrojecimiento, ligero edema y sin pérdida de sustancia.							
		ESTADIO II: erosión epidérmica, y/o ampolla, y/o abrasión							
		ESTADIO III: afectación de la totalidad de la dermis y tejido subcutáneo con posible presencia de tejido necrótico							
		ESTADIO IV: destrucción del tejido subcutáneo, muscular, tendón e incluso hueso.							
		PUNTAJE: 11							
		FECHA: 11/6							
		T.M.							
		PUNTUACION							
		De 5 a 9 : riesgo muy alto							
		De 10 a 12 : riesgo alto							
		De 13 a 14 : riesgo medio							
		Mayor de 14 : riesgo mínimo							
		ESTADIOS DE LAS ULCERAS POR PRESION							
		ESTADIO I: enrojecimiento, ligero edema y sin pérdida de sustancia.							
		ESTADIO II: erosión epidérmica, y/o ampolla, y/o abrasión							
		ESTADIO III: afectación de la totalidad de la dermis y tejido subcutáneo con posible presencia de tejido necrótico							
		ESTADIO IV: destrucción del tejido subcutáneo, muscular, tendón e incluso hueso.							
		PUNTAJE: 11							
		FECHA: 11/6							
		T.M.							
		PUNTUACION							
		De 5 a 9 : riesgo muy alto							
		De 10 a 12 : riesgo alto							
		De 13 a 14 : riesgo medio							
		Mayor de 14 : riesgo mínimo							
		ESTADIOS DE LAS ULCERAS POR PRESION							
		ESTADIO I: enrojecimiento, ligero edema y sin pérdida de sustancia.							
		ESTADIO II: erosión epidérmica, y/o ampolla, y/o abrasión							
		ESTADIO III: afectación de la totalidad de la dermis y tejido subcutáneo con posible presencia de tejido necrótico							
		ESTADIO IV: destrucción del tejido subcutáneo, muscular, tendón e incluso hueso.							
		PUNTAJE: 11							
		FECHA: 11/6							
		T.M.							
		PUNTUACION							
		De 5 a 9 : riesgo muy alto							
		De 10 a 12 : riesgo alto							
		De 13 a 14 : riesgo medio							
		Mayor de 14 : riesgo mínimo							
		ESTADIOS DE LAS ULCERAS POR PRESION							
		ESTADIO I: enrojecimiento, ligero edema y sin pérdida de sustancia.							
		ESTADIO II: erosión epidérmica, y/o ampolla, y/o abrasión							
		ESTADIO III: afectación de la totalidad de la dermis y tejido subcutáneo con posible presencia de tejido necrótico							
		ESTADIO IV: destrucción del tejido subcutáneo, muscular, tendón e incluso hueso.							
		PUNTAJE: 11							
		FECHA: 11/6							
		T.M.							
		PUNTUACION							
		De 5 a 9 : riesgo muy alto							
		De 10 a 12 : riesgo alto							
		De 13 a 14 : riesgo medio							
		Mayor de 14 : riesgo mínimo							
		ESTADIOS DE LAS ULCERAS POR PRESION							
		ESTADIO I: enrojecimiento, ligero edema y sin pérdida de sustancia.							
		ESTADIO II: erosión epidérmica, y/o ampolla, y/o abrasión							
		ESTADIO III: afectación de la totalidad de la dermis y tejido subcutáneo con posible presencia de tejido necrótico							



25 de Mayo 372
Tel.: (0381) 4504504 - Fax: (0381) 4504505/543
9 DE JULIO (4000) San Miguel de Tucumán - Tucumán

INT-1-305011

UNIDAD DE TERAPIA INTENSIVA - Sanatorio 9 de Julio S. A.

Fecha: 12/07/2018

Paciente: NUXEZA, ANDREA
Cama: 8208
Diagnóstico: PLT
O.S.: 790 - PROVINCIA, ART.
Días en UTI: Derivado de

Monitoreo										Ingresos				Egresos				Balance						
HORA	TA	TA M	F C	F R	Tª	PVC	PIC	Sat O ₂	% O ₂	HG T	CORRE CCION	SOLUCION 1	MI 2	SOLUCION 3	ALIM. ENT.	DIETA V.O	DIURESIS	DEPÓSITO CANT CARAC	SNG	DREN	INGRE	EGR	RDO	
14 HS												PHP 400	500		Te	150						4650	1800	2850
15	88/58	64	122	23	37			97%		186	ml/dl	PHP 400	500	Fluido	Te	150	1.000							
17	88/58	66	122	26	37			98%				PHP 500	500	Lineal	Te	150								
19	88/58	67	121	27	36			98%				bp 300		Pigro			600	++						
21	85/63	68	108	20	36			98%																
22 HS																						1800	1800	100
23	41/59	72	100	20	36	30C		100%	36%			PHP 500	500	Revo			400							
01	42/59	71	46	17	36	30C		97%	"	278	80C			Revo			500							
03	59/63	77	45	14	36	30C		97%	"					Revo			500							
05	102/64	81	96	15	36	30C		92%	elit.			PHP 500			Revo	200								
06 HS																						1850	1800	950
NOVEDAD: TH: DNO Píndulo - monoteo. Verbaliza										TOTAL INGRESOS				TOTAL EGRESOS				B. TOTAL		B. TOTAL				
										2300				5400				1850		3200				

PERDIDAS INSENSIBLES

BALANCE ACUMULATIVO

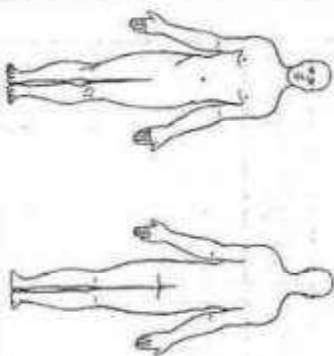
NOVEDAD: TIV: DRO Pimulone - monoteo. Verbaliza
Temperatura K 108
TIV: se toma su temperatura (le colocó sonda rectal) se toma su temperatura, se cambia a 37.5

445

ESCALA DE GLASGOW

RESPUESTA OCULAR	RESPUESTA MOTORA
4. ESPONTANEA	6. OBEDECE ORDENES
3. A ESTIMULOS VERBALES	5. LOCALIZA EL DOLOR
2. AL DOLOR	4. RETIRADA AL DOLOR
1. AUSENCIA DE RESPUESTA	3. FLEXION ANORMAL
RESPUESTA VERBAL	2. EXTENSION ANORMAL
5. ESPONTANEA	1. AUSENCIA DE RESPUESTA
4. DESORIENTADO/CONFUSO	PUNTUACION: 15 NORMAL
3. INCOHERENTE	< 9 GRAVEDAD
2. SONIDOS INCOMPREENSIBLES	3. COMA PROFUNDO
1. AUSENCIA DE RESPUESTA	
SCORE POR TURNO	M. 15 T. 15 N. 15

LOCALIZACION DE LAS ULCERAS POR PRESION



Escala de nivel de sedación Ramsay

Nivel 1: paciente agitado, ansioso e inquieto.
Nivel 2: paciente cooperador, orientado y tranquilo.
Nivel 3: dormido con respuesta a órdenes.
Nivel 4: dormido con breves respuestas a la luz y al sonido.
Nivel 5: dormido con respuesta solo al dolor.
Nivel 6: no tiene respuesta.

PRESENCIA DE ULCERAS: SI ☐ NO ☒

LUGAR:

COLCHON ANTIESCARAS: SI ☒ NO ☐

ACCIONES DE ENFERMERIA
ADMISION DE PACIENTE ☐ M ☐ T ☐ N
ASPIRACION DE SECRECIONES ☐ ☐ ☐
COLOCACION DE VENOCAT ☐ ☐ ☐
CAMBIO DE PERIUS ☐ ☐ ☐

PARAMETROS A.R.M

RESPIRADOR	TM	TT	TN
PAW			
PEEP			
VT			
PIO2			
MODO			
TET N°			
N° FIACION			
INGRE. ARM			
EGRE. ARM			
DIAS ARM			

ESCALA DE NORTON

Estado General	Estado Mental	Actividad	Movilidad	Incontinencia
4. Bueno	4. Alerta	4. Caminando	4. Total	4. Ninguna
3. Debil	3. Apatico	3. Con ayuda	3. Disminuida	3. Ocasional
2. Malo	2. Confuso	2. Sentado	2. Muy limitada	2. Urnaria
1. Muy malo	1. Estuporoso	1. En cama	1. Inmovil	1. Doble inconti.

PUNTUACION

De 5 a 9 : riesgo muy alto
De 10 a 12 : riesgo alto
De 13 a 14 : riesgo medio
Mayor de 14 : riesgo minimo

ESTADIOS DE LAS ULCERAS POR PRESION

ESTADIO I: enrojecimiento, ligero edema y sin pérdida de sustancia.
ESTADIO II: erosión epitelial, y/o ampolla, y/o abrasión
ESTADIO III: afectación de la totalidad de la dermis y tejido subcutáneo con posible presencia de tejido necrótico
ESTADIO IV: destrucción del tejido subcutáneo, muscular, tendón e incluso hueso.

PUNTAJE:.....
FECHA:.....

EVOLUCION DE ENFERMERIA

TURNO MAÑANA: Se le ha dado la medicación de rutina, se ha realizado la higiene bucal, se ha cambiado la ropa de cama, se ha lavado de SNG, se ha controlado los signos vitales, se ha preparado para quirúrgico.

TURNO TARDE

Se le ha dado la medicación de rutina, se ha realizado la higiene bucal, se ha cambiado la ropa de cama, se ha lavado de SNG, se ha controlado los signos vitales, se ha preparado para quirúrgico.

Se le ha dado la medicación de rutina, se ha realizado la higiene bucal, se ha cambiado la ropa de cama, se ha lavado de SNG, se ha controlado los signos vitales, se ha preparado para quirúrgico.

TURNO NOCHE

Se le ha dado la medicación de rutina, se ha realizado la higiene bucal, se ha cambiado la ropa de cama, se ha lavado de SNG, se ha controlado los signos vitales, se ha preparado para quirúrgico.

ACCIONES DE ENFERMERIA
ADMISION DE PACIENTE ☐ M ☐ T ☐ N
ASPIRACION DE SECRECIONES ☐ ☐ ☐
COLOCACION DE VENOCAT ☐ ☐ ☐
CAMBIO DE PERIUS ☐ ☐ ☐



25 de Mayo 372
SANATORIO
9 DE JULIO
Tel.: (0381) 4504504 - Fax: (0381) 4504505/543
(4000) San Miguel de Tucumán - Tucumán

INT-1-305011

UNIDAD DE TERAPIA INTENSIVA - Sanatorio 9 de Julio S. A.

Fecha: 13/6/2013

Paciente: NUÑEZ, ANDREA	Diagnóstico: PLT	Días en UTI: Derivado de:
Cama: 8208	O.S.: 799 - PROVINCIA, ART	

Monitoreo										Ingresos				Egresos				Balance							
HORA	TA	TA M	F C R	F R	Tº	PVC	PIC	Sat O ₂	% O ₂	HG T	CORRE CCION	SOLUCION 1	MI	SOLUCION 2	MI	ALIM. ENT.	DIETA V.O	DIURESIS	DEPÓS. CANT. CABAC	SNG	DREN	INGRE	EGR	RDO	
7	116/68	86	63	15	36,2			80	96%	135		PHP 300													
9	114/80	86	80	14	36,7			97				LA 9-400							500						
11	108/67	83	90	13	36,2			97		2		ATB 300				TC 50									
13	120/74	90	95	14	36,6			99		206		ATB 100				TC 50			500						
14 HS												ATB 200							200				1000	1200	700
5	117/69	84	90	15	36,6			98	100	157		PHP 800				TC 100									
7	116/76	91	99	19	36,3			98	100			ATB 100				TC 100			700						
9	123/80	95	95	21	36,5			98	100			ATB 300				Clonida 250									
21	124/72	90	102	22	36,5			99	100			Diclo 100													
22 HS																							1750	1200	550
23	116/72	91	97	18	36,5			98	100	125		PHP 1000				TC 250			150						
01	134/83	98	83	17	36,7			98	100			PHP 100				TC 250			400						
03	123/74	88	89	18	36,7			99	100			PHP 100				TC 250			200						
05	124/78	94	81	16	36,7			98	100																
06 HS																							1100	770	330
NOVEDAD:										TOTAL INGRESOS				TOTAL EGRESOS				B. TOTAL							
										3030				3150				700							

PERDIDAS INSENSIBLES		BALANCE ACUMULATIVO	

446

ESCALA DE GLASGOW				PARAMETROS A.R.M.			EVOLUCION DE ENFERMERIA																
RESPUESTA OCULAR 4. RESPONDE A ESTIMULOS VERBALES 2. AL DOLOR 1. AUSENCIA DE RESPUESTA		RESPUESTA MOTORA 6. OBEDECE ORDENES 5. LOCALIZA EL DOLOR 4. RETRABA AL DOLOR 3. FLEXION ANORMAL 2. EXTENSION ANORMAL 1. AUSENCIA DE RESPUESTA		RESPIRADOR	PAW	PEEP	VT	FIQ2	MODO	TET Nº	Nº FLUJACION	INGRE. ARM	EGRE. ARM	DIAS ARM	VIA PERIFERICA:	SNG:	TURNO MAÑANA TURNO NOCHE						
RESPUESTA VERBAL 5. ESPONTANEA 4. DESORIENTADO/CONFUSO 3. INCOHERENTE 2. SONIDOS INCOMPRENSIBLES 1. AUSENCIA DE RESPUESTA				SCORE POR TURNO M: 15 T: 14 N: 15				ESCALA DE NORTON VIA LUGAR: / Nº DE DIAS: / TIPO: / VIA CENTRAL: / Nº DE DIAS: / TIPO: / SONDAYESICAL: / Nº DE DIAS: / TIPO: / OTROS:				SNG: / TIPO: / Nº DE DIAS: / DRENARES: / TIPO: / Nº DE DIAS: / OTROS:				ENFERMERO FINAL: / M.P. / ENFERMERO FINAL: / M.P. / ENFERMERO FINAL: / M.P. /							
LOCALIZACION DE LAS ULCERAS POR PRESION Escala de nivel de sedación-Bransky Nivel 1: paciente agitado, ansioso o inquieto. Nivel 2: paciente cooperador, orientado y tranquilo. Nivel 3: dormido con respuesta a órdenes. Nivel 4: dormido con breves respuestas a la luz y al sonido. Nivel 5: dormido con respuesta solo al dolor. Nivel 6: no tiene respuesta.				PRESENCIA DE ULCERAS SI <input checked="" type="checkbox"/> NO <input type="checkbox"/> LUGAR: COLCHON ANTIESCARAS SI <input checked="" type="checkbox"/> NO <input type="checkbox"/>				PUNTAJE: 11 FECHA: 13-6-18				ESTADIOS DE LAS ULCERAS POR PRESION ESTADO I: enrojecimiento, ligero edema y sin pérdida de sustancia. ESTADO II: erosión epitelial, y/o ampolla, y/o abrasión. ESTADO III: afectación de la totalidad de la dermis y tejido subcutáneo con posible presencia de tejido necrótico. ESTADO IV: destrucción del tejido subcutáneo, muscular, tendón e incluso hueso.				ESTADIOS DE LAS ULCERAS POR PRESION ESTADO I: enrojecimiento, ligero edema y sin pérdida de sustancia. ESTADO II: erosión epitelial, y/o ampolla, y/o abrasión. ESTADO III: afectación de la totalidad de la dermis y tejido subcutáneo con posible presencia de tejido necrótico. ESTADO IV: destrucción del tejido subcutáneo, muscular, tendón e incluso hueso.				ESTADIOS DE LAS ULCERAS POR PRESION ESTADO I: enrojecimiento, ligero edema y sin pérdida de sustancia. ESTADO II: erosión epitelial, y/o ampolla, y/o abrasión. ESTADO III: afectación de la totalidad de la dermis y tejido subcutáneo con posible presencia de tejido necrótico. ESTADO IV: destrucción del tejido subcutáneo, muscular, tendón e incluso hueso.			
ACCIONES DE ENFERMERIA ADMISION DE PACIENTE ASPIRACION DE SECRECIONES COLOCACION DE VENOCAT CAMBIO DE PERFUS.				ACCIONES DE ENFERMERIA COLOCACION DE SNG COLOCACION DE S.V. CURACION DE HERIDAS CURACION DE ESCARAS				ACCIONES DE ENFERMERIA CURACION C.C. CONTROL HGT CAMBIO ROPA DE CAMA CONTROL SIGNOS VITALES				ACCIONES DE ENFERMERIA HIGIENE TOTAL HIGIENE BUCA LAVADO DE SNG PREPARADO PRE QUIRURGICO				ACCIONES DE ENFERMERIA LIMPIEZA CON LTR TRASLADO A ESTUDIO MOVILIZACION				ACCIONES DE ENFERMERIA LIMPIEZA CON LTR TRASLADO A ESTUDIO MOVILIZACION			



INT-1-305011

25 de Mayo 372
SANATORIO
9 DE JULIO
Tel.: (0381) 4504504 - Fax: (0381) 4504505/443
(4000) San Miguel de Tucumán - Tucumán

UNIDAD DE TERAPIA INTENSIVA - Sanatorio 9 de Julio S. A.

Fecha: 14/6/2018

Paciente: NUYEZ, ANDREA
Cama: 8208
Diagnóstico: RIA
O.S.: 790-PROVINCIA, ART
Edad: 44
Peso: 44
Días en UTI: Derivado de:

Monitoreo										Ingresos				Egresos				Balance							
HORA	TA	TA M	F C	F R	Tº	PVC	PIC	Sat O₂	% O₂	HG T	CORRE CCION	SOLUCION 1	MI	SOLUCION 2	MI	ALIM. ENT.	DIETA V.O	DIURESIS	DEPÓSITO CANT CARAC	SNG	DREN	INGRE	EGR	RDO	
7	147/87	110	77	15				98				PH 7.38	400	9200		Te 100	100	350							
9	123/78	96	86	17	36°			99		132		PH 7.38	100			Te 100	200-1200								
11	128/84	98	81	17	36°			100				PH 7.38	100			Te 100	300								
13	127/82	96	83	19	36°			99																	
14 HS																							1100	1950	850
15	129/77	93	80	18	36.5°			99		116		PH 7.38	500			Te 100	300								
17	125/74	89	76	17	36.5°			99								Coli 100	200								
19	116/74	87	70	18	36°			93								Levo 100	50								
21	118/72	89	77	19	36.5°			98								Fluco 100	200								
22 HS																PH 7.38							900	1000	100
23	110/72	86	74	16	37			94		122		PH 7.38	200			Te 100									
01	112/69	84	77	14	36°			96								Coli 100	100								
03	124/75	54	77	12	36.5°			93								Fluco 200									
05	117/74	91	80	14	36°			94		116		PH 7.38	100			Te 100									
06 HS																Fluco 500	100						1100	1200	1250
NOVEDAD:										TOTAL INGRESOS				TOTAL EGRESOS				B. TOTAL							

PERDIDAS INSENSIBLES		BALANCE ACUMULATIVO	

447

ESCALA DE GLASGOW

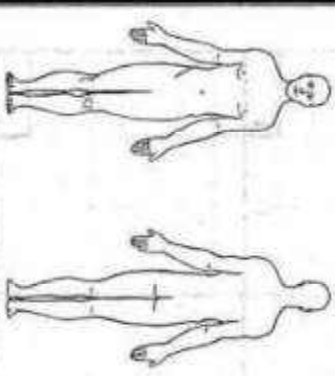
RESPUESTA OCULAR		RESPUESTA MOTORA	
4. ESPONTANEA	6. OBEDECE ORDENES	5. LOCALIZA EL DOLOR	4. RETIRADA AL DOLOR
3. A ESTIMULOS VERBALES	3. FLEXION ANORMAL	2. EXTENSION ANORMAL	1. AUSENCIA DE RESPUESTA
2. AL DOLOR	1. AUSENCIA DE RESPUESTA	2. SONIDOS INCOMPRENSIBLES	3. COMA PROFUNDO
1. AUSENCIA DE RESPUESTA			

PARAMETROS A.R.M.		
RESPIRADOR	TM	TT
PAW		
PEEP		
VT		
FI/O2		
MODO		
TET N°		
N° FIJACION		
INGRE. ARM		
EGRE. ARM		
DIAS ARM		

VIA PERIFERICA:		SNG:	
LUGAR: <input checked="" type="checkbox"/>	N° DE DIAS: <input checked="" type="checkbox"/>	TIPO: <input checked="" type="checkbox"/>	N° DE DIAS: <input checked="" type="checkbox"/>
VIA CENTRAL <input checked="" type="checkbox"/>	N° DE DIAS: <input checked="" type="checkbox"/>	DRENAJES: <input checked="" type="checkbox"/>	N° DE DIAS: <input checked="" type="checkbox"/>
SONDA VESICAL <input checked="" type="checkbox"/>	N° DE DIAS: <input checked="" type="checkbox"/>	OTROS: <input checked="" type="checkbox"/>	

EVOLUCION DE ENFERMERIA	
TURNO MANANA	Pre lavado
TURNO TARDE	Pre lavado

LOCALIZACION DE LAS ULCERAS POR PRESION



ESCALA DE NORTON

ESTADO GENERAL		ESTADO MENTAL		ACTIVIDAD		MOVILIDAD		INCONTINENCIA	
4. Bueno	4. Buena	4. Caminando	4. Total	4. Ninguna					
3. Débil	3. Apático	3. Con ayuda	3. Disminuida	3. Ocasional					
2. Malo	2. Confuso	2. Sentado	2. Muy limitada	2. Urinaria					
1. Muy malo	1. Estuporoso	1. En cama	1. Inmovil	1. Doble inconti.					

PUNTUACION	
De 5 a 9 : riesgo muy alto	
De 10 a 12 : riesgo alto	
De 13 a 14 : riesgo medio	
Mayor de 14 : riesgo mínimo	

ESTADIOS DE LAS ULCERAS POR PRESION	
ESTADIO I: enrojecimiento, ligero edema y sin pérdida de sustancia.	
ESTADIO II: erosión epidérmica, y/o ampolla, y/o abrasión	
ESTADIO III: afectación de la totalidad de la dermis y tejido subcutáneo con posible presencia de tejido necrótico	
ESTADIO IV: destrucción del tejido subcutáneo, músculo, tendón e incluso hueso.	

PUNTAJE:	
FECHA:	

PRESENCIA DE ULCERAS	SI <input type="checkbox"/> NO <input checked="" type="checkbox"/>
LUGAR:	
COLCHON ANTIESCARAS	SI <input checked="" type="checkbox"/> NO <input type="checkbox"/>

ACCIONES DE ENFERMERIA	
ADMISSION DE PACIENTE	000
ASPIRACION DE SECRECIONES	000
COLOCACION DE VENOCISIS	000
CAMBIO DE PERPUS	000

ACCIONES DE ENFERMERIA	
COLOCACION DE SNG	000
COLOCACION DE S.V.	000
CURACION DE HERIDAS	000
CURACION DE ESCARAS	000

ACCIONES DE ENFERMERIA	
CURACION C.C.	000
CONTROL HGT	000
CAMBIO ROPA DE CAMA	000
CONTROL SIGNOS VITALES	000

ACCIONES DE ENFERMERIA	
ADMISSION DE PACIENTE	000
ASPIRACION DE SECRECIONES	000
COLOCACION DE VENOCISIS	000
CAMBIO DE PERPUS	000

ACCIONES DE ENFERMERIA	
COLOCACION DE SNG	000
COLOCACION DE S.V.	000
CURACION DE HERIDAS	000
CURACION DE ESCARAS	000

ACCIONES DE ENFERMERIA	
CURACION C.C.	000
CONTROL HGT	000
CAMBIO ROPA DE CAMA	000
CONTROL SIGNOS VITALES	000

ACCIONES DE ENFERMERIA	
CURACION C.C.	000
CONTROL HGT	000
CAMBIO ROPA DE CAMA	000
CONTROL SIGNOS VITALES	000



26 de Mayo 372
SANATORIO
9 DE JULIO
Tel.: (0381) 4504504 - Fax: (0381) 4504505/543
(4000) San Miguel de Tucumán - Tucumán

INT-1 305011

UNIDAD DE TERAPIA INTENSIVA - Sanatorio 9 de Julio S. A.

Fecha: 15/ 6 2018

Paciente: NUÑEZ, ANDREA	Edad: 44	Diagnóstico: PLT 790 - PROVINCIA - ART	Días en UTI: Derivado de:
Cama: 9208	Peso:	O.S.	

Monitoreo												Ingresos				Egresos				Balance					
HORA	TA	TA M	F C	F R	Tº	PVC	PIC	Sat O ₂	% O ₂	HG T	CORRE CODIN	SOLUCION 1	MI	SOLUCION 2	MI	ALIM. ENT.	DIETA V.O	DIURESIS	DEPÓSITO CANT CARAC	SNG	DREN	INGRE	EGR	RDO	
07	112/74	80	70	70	36.6			99		113		Blau	400	delat	120	40	100	800							
9	114/65	82	76	70	32									AT 100	100	efeo	100								
11	112/61	81	72	74	36.1									Glucose 200	200	60/60	100	900							
13	126/77	84	78	70	37																				
14 HS																							1100	1200	600
15	119/75	81	81	78	36.6			99	96					Diclor 100	100		200	900							
17	120/74	82	78	78	36.1			99	96	185				Glucose 200	200			1000							
19	120/74	85	79	70	36.5			99	96					P.H.P 100	100		200	300							
21	120/72	87	84	70	36.1			96	96					Glucose 100	100			1000							
22 HS														Aler 50	50			300							
23	118/75	88	82	78	37			96						P.H.P 100	100	1500	250	800					1450	1500	450
25	123/81	93	76	70	36.4			99	96					Glucose 150	150			800							
27	122/74	93	88	77	36.5			96	96					Glucose 200	200			1500							
28	125/79	94	81	75	36.5			94						Glucose 100	100			600							
06 HS														Glucose 1000	1000										
	NOVEDAD: 2. día de ATB - por valores											TOTAL INGRESOS				TOTAL EGRESOS				B. TOTAL					
												3050				3500				650					
												PERDIDAS INSENSIBLES				BALANCE ACUMULATIVO									

448

[illegible]



25 de Mayo 372
SANATORIO
Tel.: (0381) 4504504 - Fax: (0381) 4504505/543
9 DE JULIO (4000) San Miguel de Tucumán - Tucumán

INT-1-05011

UNIDAD DE TERAPIA INTENSIVA - Sanatorio 9 de Julio S. A.

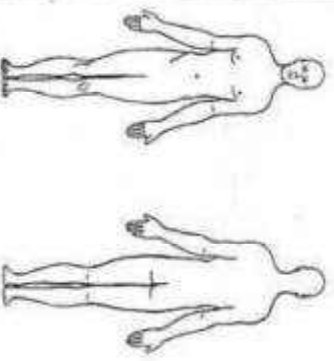
16 6 2018
Fecha: / /


Paciente: NUVEZ, ANDREA	Edad: 44	Diagnóstico: PLT	Días en UTI: Derivado de:
Cama: 8208	Peso:	790 - PROVINCIA ART	

Monitoreo													Ingresos				Egresos				Balance				
HORA	TA	TA M	F C	F R	Tb	PVC	PIC	Sat O ₂	% O ₂	HG T	ECORRE ECTION	SOLUCION 1	MI 2	SOLUCION 2	MI	ALIM. ENT.	DIETA V.O	DIURESIS	DEPOS CANT. CARAC	SNG	DREN	INGRE	PARCIAL	EGR	RDO
7	121/70	92	96	13	35			96%				PAR 200				Te 150	150	1500	+						
9	122/72	93	81	16	36			96%				NBS 100				H2O 200	200	1400							
11	115/68	82	78	20	36			94%				NBS 200				Nitro 300									
13	138/63	98	71	15	36			95%			238ppb/1803	PAR 500													
14 HS												Lap 400													
15	133/84	101	80	18	36,4			97%				PAR 400	→ 9 200						500				22502900	650	f-3
17	124/74	94	41	14	36,3			96%		1,13		Colistim 100				Te 100									
18	120/76	92	76	18	✓			98%				Higroal 100				exce 150	1000			+					
20	140/76	100	72	18	36,4			97%				Nitro 100				Jaque 200									
22 HS												Fluorid 100													
23	139/76	101	71	19	36,7			95%				PAR 300	→ 500			1250		1600					1250	1500	2500
01	139/82	100	76	13	36,5			98%				Nitro 250						800							
03	141/78	102	66	12	36,4			95%				Acid 100													
05	131/74	101	71	14	36,6			96%				Te 200													
06 HS												Flido 100											1300	2400	
NOVEDAD:													TOTAL INGRESOS				TOTAL EGRESOS				B. TOTAL				

PERDIDAS INSENSIBLES											BALANCE ACUMULATIVO		
----------------------	--	--	--	--	--	--	--	--	--	--	---------------------	--	--

448

ESCALA DE GLASGOW			
RESPUESTA OCULAR		RESPUESTA MOTORA	
4. ESPONTANEA	6. OBEDECE ORDENES		
3. A ESTIMULOS VERBALES	5. LOCALIZA EL DOLOR		
2. AL DOLOR	4. RETIRADA AL DOLOR		
1. AUSENCIA DE RESPUESTA	3. FLEXION ANORMAL		
RESPUESTA VERBAL		Puntuación: 15 NORMAL	
5. ESPONTANEA	2. EXTENCIÓN ANORMAL		
4. DESORIENTADO/CONFUSO	1. AUSENCIA DE RESPUESTA		
3. INCOHERENTE			
2. SONIDOS INCOMPREENSIBLES			
1. AUSENCIA DE RESPUESTA			
SCORE POR TURNO	M. <u>15</u> T. <u>15</u> N. <u>15</u>		
LOCALIZACIÓN DE LAS ÚLCERAS POR PRESIÓN			
 <p>Escala de nivel de lesión de Reddon-Burns</p> <p>Nivel 1: paciente agitado, ansioso o inquieto.</p> <p>Nivel 2: paciente cooperador, orientado y tranquilo.</p> <p>Nivel 3: dormido con respuesta a ordenes.</p> <p>Nivel 4: dormido con breves respuestas a la luz y al sonido.</p> <p>Nivel 5: dormido con respuesta solo al dolor.</p> <p>Nivel 6: no tiene respuesta.</p>			
PRESENCIA DE ÚLCERAS <input type="radio"/> SÍ <input checked="" type="radio"/> NO <input type="radio"/> N/A LUGAR: COLCHON ANTISCARAS <input checked="" type="radio"/> SÍ <input type="radio"/> NO <input type="radio"/> N/A			
ACCIONES DE ENFERMERIA			
ADMISION DE PACIENTE	M T N	COLOCACION DE SNG	M T N
ASPIRACION DE SECRECIONES	0 0 0	COLOCACION DE S.V.	0 0 0
COLOCACION DE VENOCISIS	0 0 0	CURACION DE HERIDAS	0 0 0
CAMBIO DE PERIUS	0 0 0	CURACION DE ESCARAS	0 0 0
CURACION C.C.			
CONTROL HGT			
CAMBIO ROPA DE CAMA			
CONTROL SIGNOS VITALES			
PREPARADO PRE QUIRURGICO			
LIMPIEZA CON LTB			
TRASLADO A ESTUDIO			
MOVILIZACION			
PUNTAJE:			
FECHA:			
ESTADIOS DE LAS ÚLCERAS POR PRESION			
ESTADIO I: enrojecimiento, ligero edema y sin pérdida de sustancia.			
ESTADIO II: erosión epitelial, y/o ampolla, y/o ulceración.			
ESTADIO III: afectación de la totalidad de la dermis y tejido subcutáneo con posible presencia de tejido necrótico.			
ESTADIO IV: destrucción del tejido subcutáneo, músculo, tendón e incluso hueso.			
ESTADIO:			
ESCALA DE NORTON			
Estado General		Estado Mental	
4. Bueno		4. Alerta	
3. Débil		3. Apático	
2. Malo		2. Confuso	
1. Muy malo		1. Estuporoso	
Actividad		Movilidad	
4. Caminando		4. Total	
3. Con ayuda		3. Disminuida	
2. Sentado		2. Muy limitada	
1. En cama		1. Inmóvil	
Incontinencia			
4. Ninguna			
3. Ocasional			
2. Urinaria			
1. Doble incontinencia			
VIA PERIFERICA:			
LUGAR:		TIPO:	
Nº DE DIAS:		Nº DE DIAS:	
VIA CENTRAL:		DRENAL:	
LUGAR:		TIPO:	
Nº DE DIAS:		Nº DE DIAS:	
SONDA VESICAL:		OTROS:	
Nº: 1		Nº: 1	
Nº DE DIAS:		Nº DE DIAS:	
TIPO:		TIPO:	
TURNO MANAÑA			
TURNO TARDE			
TURNO NOCHE			
FIRMA:			
FIRMA:			
FIRMA:			



INT-1-305011

25 de Mayo 372

**SANATORIO
QUEHUO**
Tel.: (0381) 4504504 - Fax: (0381) 4504505/543
(4000) San Miguel de Tucumán - Tucumán

UNIDAD DE TERAPIA INTENSIVA - Sanatorio 9 de Julio S. A.

Fecha: 17 de 2018

NUVEZ ANDREA

NOTE

1000

44

1

Diaper

stico

16

100

100

1000

1997

100

100

100

--	--

Las er

17

1

1750

TABLE 1

[illegible]

450

ESCALA DE GLASGOW

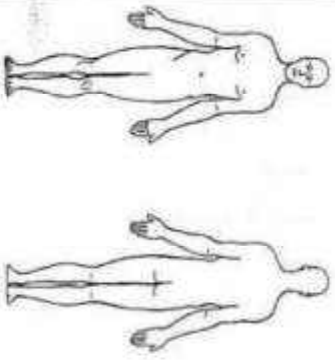
RESPUESTA OCULAR	RESPUESTA MOTORA
4. ESPONTANEA	6. OBEDECE ORDENES
3. A ESTIMULOS VERBALES	5. LOCALIZA EL DOLOR
2. AL DOLOR	4. RETIRADA AL DOLOR
1. AUSENCIA DE RESPUESTA	3. FLEXION ANORMAL
RESPUESTA VERBAL	2. EXTENSION ANORMAL
5. RESPONTANEA	1. AUSENCIA DE RESPUESTA
4. DESORIENTADO/CONFUSO	PUNTUACION: 15 NORMAL
3. INCOHERENTE	< 9 GRAVEDAD
2. SONIDOS INCOMPRESIBILES	3. COMA PROFUNDO
1. AUSENCIA DE RESPUESTA	

SCORE POR TURNO

M. 15 T. 15 N. 15

LOCALIZACION DE LAS ULCERAS POR PRESION

Escala de nivel de sedación-Burns y



Nivel 1: paciente agitado, ansioso o inquieto.
Nivel 2: paciente cooperador, orientado y tranquilo.
Nivel 3: dormido con respuesta a órdenes.
Nivel 4: dormido con breves respuestas a la luz y al sonido.
Nivel 5: dormido con respuesta solo al dolor.
Nivel 6: no tiene respuesta.

PRESENCIA DE ULCERAS SI ☐ NO ☒

LUGAR:

COLCHON ANTIESCARAS SI ☒ NO ☐

ACCIONES DE ENFERMERIA	M	T	N
ADMISION DE PACIENTE	<input type="radio"/>	<input type="radio"/>	<input type="radio"/>
ASPIRACION DE SECRECIONES	<input type="radio"/>	<input type="radio"/>	<input type="radio"/>
COLOCACION DE VENOCATIS	<input type="radio"/>	<input type="radio"/>	<input type="radio"/>
CAMBIO DE PERIUS	<input type="radio"/>	<input type="radio"/>	<input type="radio"/>

PARAMETROS A.R.M

RESPIRADOR	TM	TT	TN
PAW			
PEEP			
VT			
PIO2			
MODIO			
TET N°			
N° FIACION			
INGRE. ARM			
EGRE. ARM			
DIA5 ARM			

ESCALA DE NORTON

Estado General	Estado Mental	Actividad	Movilidad	Incontinencia
4. Bueno	4. Alerta	4. Caminando	4. Total	4. Ninguna
3. Débil	3. Apatico	3. Con ayuda	3. Disminuida	3. Ocasional
2. Malo	2. Confuso	2. Sentado	2. Muy limitada	2. Urinaria
1. Muy malo	1. Estuporoso	1. En cama	1. Inmovil	1. Doble inconti

PUNTUACION

De 5 a 9 : riesgo muy alto

De 10 a 12 : riesgo alto

De 13 a 14 : riesgo medio

Mayor de 14 : riesgo mínimo

ESTADIOS DE LAS ULCERAS POR PRESION

ESTADIO I: enrojecimiento, ligero edema y sin pérdida de sustancia.
ESTADIO II: erosión epitelial, y/o ampolla, y/o abrasión
ESTADIO III: afectación de la totalidad de la dermis y tejido subcutáneo con posible presencia de tejido necrótico
ESTADIO IV: destrucción del tejido subcutáneo, músculo, tendón e incluso hueso.

ESTADIO:

FECHA: 13/10/2013

EVOLUCION DE ENFERMERIA

TURNO MAÑANA Pre lavado con povidona yodada, se cubió con apósito de maso, 21+2, 4+ con solucinal.

ENFERMERO M.P. 21/10/2013

TURNO TARDE pre lavado con povidona yodada, se cubió con apósito de maso, 21+2, 4+ con solucinal.

ENFERMERO M.P. 21/10/2013

TURNO NOCHE pre lavado con povidona yodada, se cubió con apósito de maso, 21+2, 4+ con solucinal.

ENFERMERO M.P. 21/10/2013

ACCIONES DE ENFERMERIA	M	T	N
LIMPIEZA CON L78	<input type="radio"/>	<input type="radio"/>	<input type="radio"/>
TRASLADO A ESTUDIO	<input type="radio"/>	<input type="radio"/>	<input type="radio"/>
MOVILIZACION	<input type="radio"/>	<input type="radio"/>	<input type="radio"/>



INT-1-305011

25 de Mayo 372
SANATORIO
9 DE JULIO

Tel.: (0381) 4504504 - Fax: (0381) 4504505/543
(4000) San Miguel de Tucumán - Tucumán

UNIDAD DE TERAPIA INTENSIVA - Sanatorio 9 de Julio S. A.

Fecha: 18 6 2018

Paciente: NUVEZ - ANDRBA	Diagnóstico: PLT	Días en UTI:
Cama: 8208	O.S.: 790 - PROVINCIA ART	Derivado de:

Monitoreo										Ingresos				Egresos				Balance							
HORA	TA	TA M	F C	F R	T [°]	PVC	PIC	Sat O ₂	% O ₂	HG T	CDIRE CCION	SOLUCION 1	MI	SOLUCION 2	MI	ALIM. ENT.	DIETA V.O	DIURESIS	DEPÓS CANT CABEC	SNG	DREN	INGRE	PARCIAL	RDO	
07	133/68	112	71	20	36,4			96%	21%			GP 140	140	ATB 100		71100		900							
09	129/83	99	71	21	36,3			93%	-			GP 140	500	ATB 200		71100		900							
11	131/85	103	74	20	36,4			97%	-							71100		700							
13	133/88	103	83	21	36,8			97%	-							71100		700							
14 HS																							1200	1600	
15	141/82	94	100	20	36,8			98%		136	ATB 100	PHP 300	300	ATB 200		Te 150		900							
17	120/83	97	86	19	36			99%				PHP 500	500	ATB 300		Ague 100		600							
19	121/80	96	86	20	36,6			97%				69	400			Core 150									
21	107/85	110	89	27	36,9			98%																	
22 HS																									
23	131/82	98	84	13	37,8			97%	21%	249	ATB 100	PHP 250	250	ATB 100		71100		650							
01	138/12	98	82	14	38,6			97%								71100									
03	140/86	108	74	12	36,8			97%								71100		750							
05	127/82	112	77	12	36,2			93%		984						71100		800							
06 HS																									
NOVEDAD:										TOTAL INGRESOS				TOTAL EGRESOS				B. TOTAL		BALANCE ACUMULATIVO					
										4250				5450				1200		-450					

451

ESCALA DE GLASGOW											
RESPUESTA OCULAR			RESPUESTA MOTORA								
4. ESPONTANEA			6. OBEDECE ORDENES								
3. A ESTIMULOS VERBALES			5. LOCALIZA EL DOLOR								
2. AL DOLOR			4. RETIRADA AL DOLOR								
1. AUSENCIA DE RESPUESTA			3. FLEXION ANORMAL								
RESPUESTA VERBAL			2. EXTENSION ANORMAL								
5. ESPONTANEA			1. AUSENCIA DE RESPUESTA								
4. DESORIENTADO/CONFUSO			PUNTUACION: 15 NORMAL								
3. INCOHERENTE			< 9 GRAVEDAD								
2. SONIDOS INCOMPRENSIBLES			3. COMA PROFUNDO								
1. AUSENCIA DE RESPUESTA			SCORE POR TURNO								
LOCALIZACION DE LAS ULCERAS POR PRESION			M..... T. 12/15 N. 15/15								
			Escala de nivel de seducción Ramsay Nivel 1: paciente alerta, activo o inquieto. Nivel 2: paciente cooperador, orientado y tranquilo. Nivel 3: dormido con respuesta a órdenes. Nivel 4: dormido sin breves respuestas a la luz y al sonido. Nivel 5: dormido con respuesta solo al dolor. Nivel 6: no tiene respuesta.								
PRESENCIA DE ULCERAS SI <input type="radio"/> NO <input type="radio"/>			Nivel: <input type="radio"/> <input type="radio"/> <input type="radio"/> <input type="radio"/>								
LUGAR:											
COLCHON ANTIESCARAS SI <input type="radio"/> NO <input type="radio"/>											
ACCIONES DE ENFERMERIA											
ADMISION DE PACIENTE			M T N			M T N			M T N		
ASPIRACION DE SECRECIONES			<input type="radio"/> <input type="radio"/> <input type="radio"/>			<input type="radio"/> <input type="radio"/> <input type="radio"/>			<input type="radio"/> <input type="radio"/> <input type="radio"/>		
COLOCACION DE VENOCISIS			<input type="radio"/> <input type="radio"/> <input type="radio"/>			<input type="radio"/> <input type="radio"/> <input type="radio"/>			<input type="radio"/> <input type="radio"/> <input type="radio"/>		
CAMBIO DE PERUS			<input type="radio"/> <input type="radio"/> <input type="radio"/>			<input type="radio"/> <input type="radio"/> <input type="radio"/>			<input type="radio"/> <input type="radio"/> <input type="radio"/>		
COLOCACION DE SNG			<input type="radio"/> <input type="radio"/> <input type="radio"/>			<input type="radio"/> <input type="radio"/> <input type="radio"/>			<input type="radio"/> <input type="radio"/> <input type="radio"/>		
COLOCACION DE S.V.			<input type="radio"/> <input type="radio"/> <input type="radio"/>			<input type="radio"/> <input type="radio"/> <input type="radio"/>			<input type="radio"/> <input type="radio"/> <input type="radio"/>		
CURACION DE HERIDAS			<input type="radio"/> <input type="radio"/> <input type="radio"/>			<input type="radio"/> <input type="radio"/> <input type="radio"/>			<input type="radio"/> <input type="radio"/> <input type="radio"/>		
CURACION DE ESCARAS			<input type="radio"/> <input type="radio"/> <input type="radio"/>			<input type="radio"/> <input type="radio"/> <input type="radio"/>			<input type="radio"/> <input type="radio"/> <input type="radio"/>		
PARAMETROS A.R.M.											
RESPIRADOR			TM			TT			TN		
PAW											
PEEP											
VT											
FIO2											
MODO											
TET N°											
N° FLUACION											
INGRE. ARM											
EGRE. ARM											
DIAS ARM											
VIA PERIFERICA:											
LUGAR:			N° DE DIAS:			TIPO:					
VIA CENTRAL											
LUGAR:			N° DE DIAS:			TIPO:					
SONDA VESICAL:			N° 18			N° DE DIAS 15			TIPO: Foley		
DRENAJES:			TIPO:			N° DE DIAS:					
OTROS:											
ESCALA DE NORTON											
Estado General			Estado Mental			Actividad			Movilidad		
4. Bueno			4. Alerta			4. Caminando			4. Total		
3. Debil			3. Apatico			3. Con ayuda			3. Disminuida		
2. Malo			2. Confuso			2. Sentado			2. Muy limitada		
1. Muy malo			1. Estuporoso			1. En cama			1. Inmovil		
PUNTUACION											
De 5 a 9 : riesgo muy alto			De 10 a 12 : riesgo alto			De 13 a 14 : riesgo medio			Mayor de 14 : riesgo minimo		
ESTADIOS DE LAS ULCERAS POR PRESION											
ESTADIO I: enrojecimiento, ligero edema y sin pérdida de sustancia.			ESTADIO II: erosión epitelial, y/o ampolla, y/o abrasión			ESTADIO III: afectación de la totalidad de la dermis y tejido subcutáneo con posible presencia de tejido necrótico			ESTADIO IV: destrucción del tejido subcutáneo, músculo, tendón e incluso hueso.		
PUNTAJE:.....											
FECHA:.....											
ESTADIO:.....											
EVALUACION DE ENFERMERIA											
TURNO MANANA											
He realizado la valoración de la paciente y se ha observado que la herida se encuentra limpia y sin signos de infección. Se ha realizado el cambio de la compresa y se ha aplicado el apósito. Se ha documentado la evolución de la herida y se ha informado al médico.											
TURNO TARDE											
Se ha realizado la valoración de la paciente y se ha observado que la herida se encuentra limpia y sin signos de infección. Se ha realizado el cambio de la compresa y se ha aplicado el apósito. Se ha documentado la evolución de la herida y se ha informado al médico.											



25 de Mayo 377
SANATORIO
9 DE JULIO
Tel.: (0381) 4504504 - Fax: (0381) 4504505/543
(4000) San Miguel de Tucumán - Tucumán

INT-1-305011

UNIDAD DE TERAPIA INTENSIVA - Sanatorio 9 de Julio S.A.

19 6 2018
Fecha

Paciente: **MEZ, ANDREA**

Diagnóstico: **PLT**

790 - PROVINCIA ART

Días en UTI:

Derivado de:

Edad: **44**

Peso:

Cama: **8208**

Monitoreo

HORA	TA	TA M	F C	F R	T _g	PVC	PIC	Sat O ₂	% O ₂	HG T	CORRE CCION	Ingresos				Egresos				Balance				
												SOLUCION 1	MI	SOLUCION 2	MI	ALIM. ENT.	DIETA V.O	DILUYS CANT	DEPOS CANT	SNG	DREN	INGRE	PARCIAL	RDO
07	133/86	101	88	12	36.5			97.7	92.7	0.93		PHP 900	500	PHP 1000	100			1000						
09	132/90	104	79	10	36.4			97.7	11			PHP 900	500	PHP 1000	100			650						
10	125/85	91	85	16	36.5			97.7	11			PHP 900	500	PHP 1000	100			600						
13	119/77	91	83	14	36			97.7	11			PHP 900	500	PHP 1000	100			600						
14 HS																								
15:00	124/82	95	93	13	36.7			97.7				PHP 900	500	PHP 1000	100			800				1450	250	
14:00	133/84	98	90	13	36.5			98				PHP 900	500	PHP 1000	100			800				1450	250	
19:00	115/81	86	86	16	36.6			98		1.01		PHP 900	500	PHP 1000	100			800				1450	250	
20:00	118/77	91	86	16	36.7			98				PHP 900	500	PHP 1000	100			800				1450	250	
22 HS																								
23	116/81	95	83	18	36.7			97.7				PHP 900	500	PHP 1000	100			800				1450	250	
01	118/76	91	80	18	36.7			96.7		1.02		PHP 900	500	PHP 1000	100			800				1450	250	
03	138/87	102	90	18	36.7			96.7				PHP 900	500	PHP 1000	100			800				1450	250	
05	124/80	94	76	18	36			96.7		1.17		PHP 900	500	PHP 1000	100			800				1450	250	
06 HS																								
NOVEDADES												TOTAL INGRESOS				TOTAL EGRESOS				B. TOTAL				
												700				1000				300				

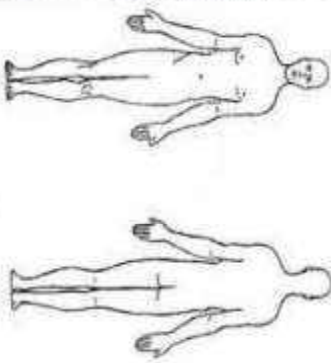
NOVEDADES

T.M. aparatos vasculares.

PERDIDAS INSENSIBLES

BALANCE ACUMULATIVO

452

ESCALA DE GLASGOW									
RESPUESTA OCULAR			RESPUESTA MOTORA						
4 ESPONTANEA			6 OBEDECE ORDENES						
3 A ESTIMULOS VERBALES			5 LOCALIZA EL DOLOR						
2 AL DOLOR			4 RETIENDE AL DOLOR						
1 AUSENCIA DE RESPUESTA			3 FLEXION ANORMAL						
RESPUESTA VERBAL			2 EXTENSION ANORMAL						
5 DESORIENTADO/CONFUSO			1 AUSENCIA DE RESPUESTA						
4 DESORIENTADO/CONFUSO			PUNTUACION: 15 NORMAL						
3 INCOHERENTE			< 9 GRAVEDAD						
2 SONIDOS INCOMPREENSIBLES			3 COMA PROFUNDO						
1 AUSENCIA DE RESPUESTA									
SCORE POR TURNO			M. SALAS		T. ALFARO		N.		
LOCALIZACION DE LAS ULCERAS POR PRESION									
									
<p>Nivel 1: paciente agitado, ansioso e inquieto.</p> <p>Nivel 2: paciente cooperador, orientado y tranquilo.</p> <p>Nivel 3: dormido con respuesta a estímulos.</p> <p>Nivel 4: dormido con breves respuestas a la luz y al sonido.</p> <p>Nivel 5: dormido con respuesta solo al dolor.</p> <p>Nivel 6: no tiene respuesta.</p>									
<p>PRESENCIA DE ULCERAS: <input type="radio"/> SI <input checked="" type="radio"/> NO</p> <p>LUGAR:</p> <p>COLCHON ANTIESCARAS: <input checked="" type="radio"/> SI <input type="radio"/> NO</p>									
<p>ACCIONES DE ENFERMERIA</p> <p>ADMISION DE PACIENTE: <input type="radio"/> M <input type="radio"/> T <input type="radio"/> N</p> <p>ASPIRACION DE SECRECIONES: <input type="radio"/> M <input type="radio"/> T <input type="radio"/> N</p> <p>COLOCACION DE VENTOSIS: <input type="radio"/> M <input type="radio"/> T <input type="radio"/> N</p> <p>CAMBIO DE PERUS: <input type="radio"/> M <input type="radio"/> T <input type="radio"/> N</p>									
<p>COLOCACION DE SNG: <input type="radio"/> M <input type="radio"/> T <input type="radio"/> N</p> <p>COLOCACION DE S.V.: <input type="radio"/> M <input type="radio"/> T <input type="radio"/> N</p> <p>CURACION DE HERIDAS: <input type="radio"/> M <input type="radio"/> T <input type="radio"/> N</p> <p>CURACION DE ESCARAS: <input type="radio"/> M <input type="radio"/> T <input type="radio"/> N</p>									
PARAMETROS A.R.M.									
RESPIRADOR		TM	TT	TN	VIA PERIFERICA: <input checked="" type="checkbox"/>				
PAW					LUGAR:				
PEEP					Nº DE DIAS:				
VT					TIPO:				
FIO2					VIA CENTRAL: <input checked="" type="checkbox"/>				
MODDO					LUGAR: Sala 33g				
TET Nº					Nº DE DIAS: 91 días				
Nº FILACION					TIPO: D. 9/23/15				
INGRE. ARM					SONDA VESICAL: <input checked="" type="checkbox"/>				
EGRE. ARM					Nº DE DIAS: 16				
DIAS ARM					TIPO: 30g				
<p>ESCALA DE NORTON</p> <p>Estado General</p> <p>Estado Mental</p> <p>Actividad</p> <p>Movilidad</p> <p>Incontinencia</p>									
<p>4. Bueno</p> <p>3. Débil</p> <p>2. Malo</p> <p>1. Muy malo</p>									
<p>4. Alerta</p> <p>3. Apático</p> <p>2. Confuso</p> <p>1. Estuporoso</p>									
<p>4. Caminando</p> <p>3. Con ayuda</p> <p>2. Sentado</p> <p>1. En cama</p>									
<p>4. Total</p> <p>3. Disminuida</p> <p>2. Muy limitada</p> <p>1. Inmóvil</p>									
<p>4. Ninguna</p> <p>3. Ocasional</p> <p>2. Urinaria</p> <p>1. Doble inconti.</p>									
<p>PUNTUACION</p> <p>De 5 a 9 : riesgo muy alto</p> <p>De 10 a 12 : riesgo alto</p> <p>De 13 a 14 : riesgo medio</p> <p>Mayor de 14 : riesgo mínimo</p>									
<p>ESTADIOS DE LAS ULCERAS POR PRESION</p> <p>ESTADIO I: enrojecimiento, ligero edema y sin pérdida de sustancia.</p> <p>ESTADIO II: erosión epitelial, y/o ampolla, y/o abrasión</p> <p>ESTADIO III: afectación de la totalidad de la dermis y tejido subcutáneo con posible presencia de tejido necrótico</p> <p>ESTADIO IV: destrucción del tejido subcutáneo, muscular, tendón e incluso hueso.</p>									
<p>PUNTAJE:</p> <p>FECHA:</p>									
<p>ESTADIO:</p>									
<p>ACCIONES DE ENFERMERIA</p> <p>ADMISION DE PACIENTE: <input type="radio"/> M <input type="radio"/> T <input type="radio"/> N</p> <p>ASPIRACION DE SECRECIONES: <input type="radio"/> M <input type="radio"/> T <input type="radio"/> N</p> <p>COLOCACION DE VENTOSIS: <input type="radio"/> M <input type="radio"/> T <input type="radio"/> N</p> <p>CAMBIO DE PERUS: <input type="radio"/> M <input type="radio"/> T <input type="radio"/> N</p>									
<p>COLOCACION DE SNG: <input type="radio"/> M <input type="radio"/> T <input type="radio"/> N</p> <p>COLOCACION DE S.V.: <input type="radio"/> M <input type="radio"/> T <input type="radio"/> N</p> <p>CURACION DE HERIDAS: <input type="radio"/> M <input type="radio"/> T <input type="radio"/> N</p> <p>CURACION DE ESCARAS: <input type="radio"/> M <input type="radio"/> T <input type="radio"/> N</p>									
<p>COLOCACION DE SNG: <input type="radio"/> M <input type="radio"/> T <input type="radio"/> N</p> <p>COLOCACION DE S.V.: <input type="radio"/> M <input type="radio"/> T <input type="radio"/> N</p> <p>CURACION DE HERIDAS: <input type="radio"/> M <input type="radio"/> T <input type="radio"/> N</p> <p>CURACION DE ESCARAS: <input type="radio"/> M <input type="radio"/> T <input type="radio"/> N</p>									
<p>COLOCACION DE SNG: <input type="radio"/> M <input type="radio"/> T <input type="radio"/> N</p> <p>COLOCACION DE S.V.: <input type="radio"/> M <input type="radio"/> T <input type="radio"/> N</p> <p>CURACION DE HERIDAS: <input type="radio"/> M <input type="radio"/> T <input type="radio"/> N</p> <p>CURACION DE ESCARAS: <input type="radio"/> M <input type="radio"/> T <input type="radio"/> N</p>									
<p>COLOCACION DE SNG: <input type="radio"/> M <input type="radio"/> T <input type="radio"/> N</p> <p>COLOCACION DE S.V.: <input type="radio"/> M <input type="radio"/> T <input type="radio"/> N</p> <p>CURACION DE HERIDAS: <input type="radio"/> M <input type="radio"/> T <input type="radio"/> N</p> <p>CURACION DE ESCARAS: <input type="radio"/> M <input type="radio"/> T <input type="radio"/> N</p>									
<p>COLOCACION DE SNG: <input type="radio"/> M <input type="radio"/> T <input type="radio"/> N</p> <p>COLOCACION DE S.V.: <input type="radio"/> M <input type="radio"/> T <input type="radio"/> N</p> <p>CURACION DE HERIDAS: <input type="radio"/> M <input type="radio"/> T <input type="radio"/> N</p> <p>CURACION DE ESCARAS: <input type="radio"/> M <input type="radio"/> T <input type="radio"/> N</p>									
<p>COLOCACION DE SNG: <input type="radio"/> M <input type="radio"/> T <input type="radio"/> N</p> <p>COLOCACION DE S.V.: <input type="radio"/> M <input type="radio"/> T <input type="radio"/> N</p> <p>CURACION DE HERIDAS: <input type="radio"/> M <input type="radio"/> T <input type="radio"/> N</p> <p>CURACION DE ESCARAS: <input type="radio"/> M <input type="radio"/> T <input type="radio"/> N</p>									
<p>COLOCACION DE SNG: <input type="radio"/> M <input type="radio"/> T <input type="radio"/> N</p> <p>COLOCACION DE S.V.: <input type="radio"/> M <input type="radio"/> T <input type="radio"/> N</p> <p>CURACION DE HERIDAS: <input type="radio"/> M <input type="radio"/> T <input type="radio"/> N</p> <p>CURACION DE ESCARAS: <input type="radio"/> M <input type="radio"/> T <input type="radio"/> N</p>									
<p>COLOCACION DE SNG: <input type="radio"/> M <input type="radio"/> T <input type="radio"/> N</p> <p>COLOCACION DE S.V.: <input type="radio"/> M <input type="radio"/> T <input type="radio"/> N</p> <p>CURACION DE HERIDAS: <input type="radio"/> M <input type="radio"/> T <input type="radio"/> N</p> <p>CURACION DE ESCARAS: <input type="radio"/> M <input type="radio"/> T <input type="radio"/> N</p>									
<p>COLOCACION DE SNG: <input type="radio"/> M <input type="radio"/> T <input type="radio"/> N</p> <p>COLOCACION DE S.V.: <input type="radio"/> M <input type="radio"/> T <input type="radio"/> N</p> <p>CURACION DE HERIDAS: <input type="radio"/> M <input type="radio"/> T <input type="radio"/> N</p> <p>CURACION DE ESCARAS: <input type="radio"/> M <input type="radio"/> T <input type="radio"/> N</p>									
<p>COLOCACION DE SNG: <input type="radio"/> M <input type="radio"/> T <input type="radio"/> N</p> <p>COLOCACION DE S.V.: <input type="radio"/> M <input type="radio"/> T <input type="radio"/> N</p> <p>CURACION DE HERIDAS: <input type="radio"/> M <input type="radio"/> T <input type="radio"/> N</p> <p>CURACION DE ESCARAS: <input type="radio"/> M <input type="radio"/> T <input type="radio"/> N</p>									
<p>COLOCACION DE SNG: <input type="radio"/> M <input type="radio"/> T <input type="radio"/> N</p> <p>CO</p>									



INT-1-305011

25 de Mayo 372
SANATORIO
9 DE JULIO
Tel: (0381) 4504504 - Fax: (0381) 4504505/543
(4000) San Miguel de Tucumán - Tucumán

UNIDAD DE TERAPIA INTENSIVA - Sanatorio 9 de Julio S. A.

20 6 2018
Fecha

Paciente: **NUÑEZ, ANDREA** Edad: **4** Sexo: **F** Diagnóstico: **BLT** Días en UTI: **790 - PROVINCIA ART**
Cama: **B208** Peso: **50** Derivado de: **O.S.**

Monitoreo											Ingresos				Egresos				Balance			
HORA	TA	TA	F	F	T ₉	PVC	PIC	Sat	%	HG	CORRE	SOLUCION	MI	ALIM.	DIETA	DILUIRES	DEPÓSITO	SNG	DREN	INGRE	Parcial	
		M	C	R				O ₂	O ₂	T	CICLO	1	2	ENT.	V.O			CANT			EGR	RDO
07	130/86	102	82	14	36			96%		118		9 PHP	200				400					
09	126/83	97	90	14	36			96%				9 PHP	500	100	100	500						
11	116/78	91	93	14	36			98%								500						
1330	122/86	101	93	20	36			98%							200	400						
14 HS												9 PHP	300							900	1800	
15	119/83	95	103	16	37			97%	102%													
17	123/83	98	90	18	308			97%	117%			16 FLECO 100	100	100	100	400	(47)					
19	117/81	93	88	19	303			98%				16 COLIST 100	100	100	100	350	100					
21	117/78	94	100	20	367			98%				16 PNP 500	500	100	100	300	100					
22 HS												16 PNP 500	500	100	100	250	100			1750	1500	
23	120/70	79	91	18	366			97%	126			16 FLECO 100	100	100	100							
01	133/82	100	83	18	365			97%				16 PNP 500	500	100	100	300	100					
03	106/70	84	76	16	365			97%				16 PNP 500	500	100	100	300	100					
05	122/78	92	96	17	359			98%				16 PNP 500	500	100	100	300	100					
06 HS																				900	1800	
NOVEDAD:											TOTAL INGRESOS				TOTAL EGRESOS				B. TOTAL			
											TOTAL INGRESOS				TOTAL EGRESOS				B. TOTAL			

PERDIDAS INSENSIBLES

BALANCE ACUMULATIVO

453

EVOLUCION DE ENFERMERIA

ESCALA DE NORTON

6/1/41
 cisco, 001/41
 on construction of printing
 ENFERMEDO
 FRAA
 MP
 Edmundo S. Romano
 INC & ENFERMEDO
 1957
 TURNING MIDDLE

Lonicera punctata

ENFERMEIRO
CRM 15665

M	T	N
○	○	○
L78	○	○
S	○	○
TUDIO	○	○
	○	○
N	○	○



25 de Mayo 372
SANATORIO
9 DE JULIO

INT-1-305011

UNIDAD DE TERAPIA INTENSIVA - Sanatorio 9 de Julio S. A.

Edad: 44
Peso: 790 - PROVINCIA ART

Diagnóstico: ALT

Días en UTI: 21

Derivado de: 2918

Paciente: MUÑOZ ANDREA Cama: 8208										Diagnóstico: DLT O.S.: 790 - PROVINCIA ART										Días en UTI: Derivado de:																													
Edad: 44 Peso:										Monitoreo										Ingresos										Egresos										Balance									
HORA	TA	TA	M	F	F	Te	PVC	PIC	Sat	%	HG	CDRIE	SOLUCION	MI	SOLUCION	MI	ALIM.	DIETA	DIURESIS	DEPOS	CAIT	CAMAC	SNG	DREN	INGRE	EGR	RDO																						
07	118/81	82	76	10	36.4				97	92.1																																							
09	120/85	88	66	12	36.7				98	91	1.45							400																															
11	150/69	90	92	16	36.3				98	91								400																															
1300	110/77	85	84	14					98	91								300																															
14 HS																																																	
15	122/84	88	83	24	36.5				98	91								300																															
17	111/68	81	82	20	36.6				98	91								300																															
19	112/76	88	87	24	36.5				98	91								300																															
21	107/72	84	83	20	36				98	91								300																															
22 HS																																																	
23	128/81	94	110	21	36.5				96%									200																															
01	81/50	63	112	20	36.4													200																															
03	103/70	82	110	24	36.5													200																															
05	99/68	80	98	21	36.7													100																															
06 HS																																																	
NOVEDAD:										TOTAL INGRESOS										TOTAL EGRESOS										B. TOTAL																			
										3900										2100										1800																			
PERDIDAS INSENSIBLES										BALANCE ACUMULATIVO																																							

Patricia S. Romano
LIC. EN ENFERMERIA

RM: - Nuevo pila de leche. -
- No se observó clonaje de MS12.

454



25 de Mayo 372
SANATORIO
9 DE JULIO
Tel.: (0381) 4504504 - Fax: (0381) 4504505/543
(4000) San Miguel de Tucumán - Tucumán

UNIDAD DE TERAPIA INTENSIVA - Sanatorio 9 de Julio S. A.

Fecha: 22/6/19

Paciente: <u>NUVEZ, ANDREAS</u>		Edad: <u>44</u>		Diagnóstico: <u>PLT</u>		Días en UTI: <u>190</u>		Derivado de: <u>PROVINCIA</u>																							
Cama: <u>0268</u>		Monitoreo		Ingresos		Egresos		Balance																							
HORA	TA	TA	F	F	PVC	PIC	Sat	HG	CORRECCION	SOLUCION	MI	ALIM. ENT.	DIETA V.O.	DIURESIS	DEPÓSITO CANT. CATAC	SNG	DREN	INGRE	PARCIAL	RDO											
4	105/75	88	98	148	38.2	96%	96%	148		PAT 500	2	Normal	200	200																	
10	84/55	67	107	16	35.9	95%	95%	149		PAT 500																					
11	88/58	62	110	16	36	98%	98%	149		PAT 500																					
13	98/66	78	133	17	38.2	98%	98%			PAT 500																					
14 HS																															
15	92/60	76	120	18	36.9	98%	98%	142	med	PAT 500	100	Te	150	400	400				2780	200	2530										
17	102/66	78	128	22	36.4	95%	95%			PAT 500	200			600	400																
18	98/78	83	108	21	36.5	97%	97%			PAT 500	100			600	400																
21	103/77	86	108	22	36.4	98%	98%																								
22 HS																															
23	102/74	86	116	16	36.8	98%	98%	142			500			300	400				950	100	950										
24	105/71	82	114	16	36.4	98%	98%			PAT 500	200			400	400																
25	102/74	81	126	21	36.8	98%	98%																								
06 HS																															
NOVEDAD:										TOTAL INGRESOS										TOTAL EGRESOS										B. TOTAL	
										5450										2700										3250	

PERDIDAS INSENSIBLES										BALANCE ACUMULATIVO									

455



25 de Mayo 372
SANATORIO
9 DE JULIO
Tel: (0381) 4504504 - Fax: (0381) 4504505/543
(4000) San Miguel de Tucumán - Tucumán

INT-1-305011

UNIDAD DE TERAPIA INTENSIVA - Sanatorio 9 de Julio S.A.

Fecha: 28 de Julio 2018

Paciente: NÚÑEZ, ANDREA	Edad: 44	Diagnóstico: ELT	Días en UTI: 790-PROVINCIA, ART
Cama: 8208	Peso: 70	O.S.: 790-PROVINCIA, ART	Derivado de:

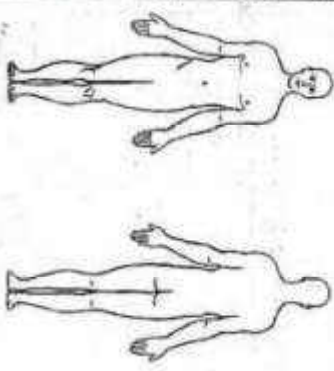
Monitoreo										Ingresos				Egresos				Balance						
HORA	TA	TA M	F C	F R	Tº	PVC	PIC	Sat O ₂	% O ₂	HG T	CORRECCION	SOLUCION 1	MI 2	SOLUCION 3	ALIM. ENT.	DIETA V.O	DIURESIS	DEPÓSITO CARIT CARAC	SNG	DREN	INGRE	PARCIAL	RDO	
07	94/60	73	117	22	36.3			99%				9-HP	250											
09	109/69	82	109	22	36.7			100%				HP	500	ATB	100									
11	97/63	81	117	23	36.7									Ringier 500			300	HP						
13:30	60/40													Voluven 500			100	HP						
14 HS	84/59	68	120	19	36.1							9-HP	300									1650	600	930
15	115/72	58	116	18	36.2			97%				Aspirin 300	hiposol 300	Bonida 200										
17	100/51	68	128	25	36.2			100%				Fluco 100				19.00	200	600						
19	99/61	75	126	18	36.6			100%				Tigec 100												
21	103/59	73	113	20	36.6			97%				VIT K 300												
22 HS												NA 250	230									1920	600	1320
23	60/40	100	120	21	36.6							Genco 200					300							
01	60/40	100	120	21	36.6							16R 250		MRP 200			300							
01:30	111/67	83	110	21	36.7			98%				1 Proteptist 210	210				300							
03	126/77	95	101	20	36.7			100%				HP 9100		Fluco 200			400							
05	135/76	100	100	21	36.5							NA 9100		Fluco 100			500							
06 HS																						1200	1500	300
NOVEDAD:										TOTAL INGRESOS					TOTAL EGRESOS					B. TOTAL		BALANCE ACUMULATIVO		
										4750					2700					1200		2050		

456

<p>RESPUESTA OCULAR</p> <p>4.ESPONTANEA</p> <p>3.A ESTIMULOS VERBALES</p> <p>2.AL DOLOR</p> <p>1.AUSENCIA DE RESPUESTA</p>	<p>RESPUESTA MOTORA</p> <p>6.OBEDECE ORDENES</p> <p>5.LOCALIZA EL DOLOR</p> <p>4.RETRADA AL DOLOR</p> <p>3.FLEXION ANORMAL</p> <p>2.EXTENSION ANORMAL</p> <p>1.AUSENCIA DE RESPUESTA</p>
<p>RESPUESTA VERBAL</p> <p>5.ESPONTANEA</p> <p>4.DESORIENTAO/CONFUSO</p> <p>3.INCOHERENTE</p> <p>2.SONIDOS INCOMPENSIBLES</p> <p>1.AUSENCIA DE RESPUESTA</p>	<p>PUNTUACION:15 NORMAL</p> <p>< 9 GRAVEDAD</p> <p>3 COMA PROFUNDO</p>

Mills T. 12/15 N

Escala de nivel de
sedación-Ramsey

**LUGAR:**

COLCHON ANTIESCARAS ☒ SI ☐ NO

	M	T	N
ACCIONES DE ENFERMERIA			
ADMISSION DE PACIENTE	000		
ASPIRACION DE SECRECIONES	000		
COLOCACION DE VENOCATIS	000		
CAMBIO DE PERFUS	000		

	TM	TT	TN
RESPIRADOR			
PAW			
PEEP			
VT			
FIO2			
MODO			
TET Nº			
Nº FIJACION			
INGRE. ARM			
EGRE. ARM			
DIAS ARM			

LUGAR:
Nº DE DIAS:
TIPO:

TIPO:
Nº DE DIAS:

TURNO MANANA Pte. Lucinda,
con hipofosfito de sodio
bueno por la Ca^{2+} que
tiene (+), así (+), más
magnésico.

ENFERMEDAD
PRIMA
M.P.
Dr. Juan Marcelo
García

ESCALA DE NORTON

4. Bueno
3. Débil
2. Malo
1. Muy malo

4. Alerta
3. Apático
2. Confuso
1. Estuporoso

4. Caminar
3. Con ayuda
2. Sentado
1. En cama

4. Total
3. Dismissed
2. May limit
1. Inmovil

4. Ninguna
3. Ocasional
2. Urinaria
1. Doble incontinencia

De 5 a 9	: riesgo muy alto
De 10 a 12	: riesgo alto
De 13 a 14	: riesgo medio
Mayor de 14	: riesgo mínimo

ESTADIO: ...

M	T	N	
<input type="radio"/>	<input type="radio"/>	<input type="radio"/>	CURACION C.C
<input type="radio"/>	<input type="radio"/>	<input type="radio"/>	CONTROL HGT
<input checked="" type="radio"/>	<input type="radio"/>	<input type="radio"/>	CAMBIO ROPA DE CAMA
<input type="radio"/>	<input type="radio"/>	<input type="radio"/>	CONTROL SIGNOS VITALES

MTN
☐ HIGIENE TOTAL
☐ HIGIENE BUCAL
☐ LAVADO DE SNG
☐ PREPARADO PRE QUIRURGIA

MTN
☐ LIMPIEZA CON LTR
☐ TRASLADO A ESTU
☐ MOVILIZACION

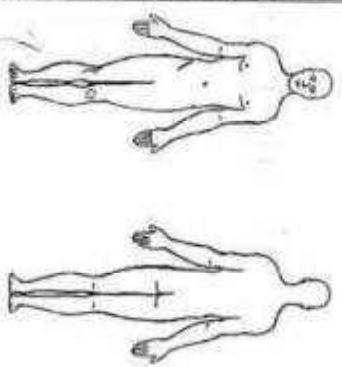
<input type="radio"/>	<input type="radio"/>	<input type="radio"/>	M
<input checked="" type="radio"/>	<input type="radio"/>	<input checked="" type="radio"/>	T
<input type="radio"/>	<input type="radio"/>	<input type="radio"/>	N

TURN NOCHE *noap lunete*
 April 9 *ATP meet*
 at 9:00 *meet*
 conference *James* *(+)*
 Cairn *(+)* *for* *James*
 115 2300 *Pl to the*
 INTERMED
 FRIDA
 M.P.
just

ESCALA DE GLASGOW

RESPUESTA OCULAR	RESPUESTA MOTORA
4. ESPONTANEA	6. OBEDECE ORDENES
3. A ESTIMULOS VERBALES	5. LOCALIZA EL DOLOR
2. AL DOLOR	4. RETIRADA AL DOLOR
1. AUSENCIA DE RESPUESTA	3. FLEXION ANORMAL
RESPUESTA VERBAL	2. EXTENSION ANORMAL
5. ESPONTANEA	1. AUSENCIA DE RESPUESTA
4. DESORIENTADO/CONFUSO	PUNTUACION: 15 NORMAL
3. INCOHERENTE	< 9 GRAVEDAD
2. SONIDOS INCOMPRESIBLES	3. COMA PROFUNDO
1. AUSENCIA DE RESPUESTA	
SCORE POR TURNO	M. 15/15 N. 15/15

LOCALIZACION DE LAS ULCERAS POR PRESION



PRESENCIA DE ULCERAS SI ☐ NO ☒

LUGAR: _____

COLCHON ANTISCARAS SI ☒ NO ☐

ACCIONES DE ENFERMERIA

ADMISION DE PACIENTE ☐ M ☐ T ☐ N

ASPIRACION DE SECRECIONES ☐ ☐ ☐

COLOCACION DE VENDICIS ☐ ☐ ☐

CAMBIO DE PERFUS ☐ ☐ ☐

PARAMETROS A.R.M.

RESPIRADOR	TM	TT	TN
PAW			
PEEP			
VT			
FOZ			
MODO			
TET N°			
N° FILACION			
INGRE. ARM			
EGRE. ARM			
DIAS ARM			

VIA PERIFERICA

LUGAR: _____

N° DE DIAS: _____

TIPO: _____

VIA CENTRAL

LUGAR: _____

N° DE DIAS: _____

TIPO: _____

SONDA VESICAL

N° DE DIAS: _____

TIPO: _____

OTROS: _____

EVOLUCION DE ENFERMERIA

TURNO MAÑANA

FECHA: 24/05/18

FIRMA: _____

M.P. _____

ESTADO GENERAL

Estado Mental

Actividad

Movilidad

Incontinencia

Puntuacion

De 5 a 9 : riesgo muy alto

De 10 a 12 : riesgo alto

De 13 a 14 : riesgo medio

Mayor de 14 : riesgo minimo

PUNTAJE: 16

FECHA: 24/05/18

ESTADIOS DE LAS ULCERAS POR PRESION

ESTADIO I: enrojecimiento, ligero edema y sin pérdida de sustancia.

ESTADIO II: erosión epitelial, y/o ampolla, y/o abrasión

ESTADIO III: afectación de la totalidad de la dermis y tejido subcutáneo con posible presencia de tejido necrótico

ESTADIO IV: destrucción del tejido subcutáneo, muscular, tendón e incluso hueso.

ESTADIO: _____

TURNO NOCHE

FECHA: 24/05/18

FIRMA: _____

M.P. _____

ACCIONES DE ENFERMERIA

ADMISION DE PACIENTE ☐ M ☐ T ☐ N

ASPIRACION DE SECRECIONES ☐ ☐ ☐

COLOCACION DE VENDICIS ☐ ☐ ☐

CAMBIO DE PERFUS ☐ ☐ ☐

ACCIONES DE ENFERMERIA

ADMISION DE PACIENTE ☐ M ☐ T ☐ N

ASPIRACION DE SECRECIONES ☐ ☐ ☐

COLOCACION DE VENDICIS ☐ ☐ ☐

CAMBIO DE PERFUS ☐ ☐ ☐

ACCIONES DE ENFERMERIA

ADMISION DE PACIENTE ☐ M ☐ T ☐ N

ASPIRACION DE SECRECIONES ☐ ☐ ☐

COLOCACION DE VENDICIS ☐ ☐ ☐

CAMBIO DE PERFUS ☐ ☐ ☐

10-10-10

10

10-10-10

(10-10-10)



Sanatorio 9 de Julio s.a.

25 de Mayo 372 - Tel: 4504504 - Fax: 4504505/543
(4000) San Miguel de Tucumán

FECHA DE IMPRESIÓN: 16/07/18

INT. - 1 - 1 - 305011

Operador: 499

Empleado: 3

Documento: 23855946

Paciente: NUVEZ ANDREA

Edad: 44

Domicilio: ALVAREZ CONDARCO 528

Teléfono: 3814547232/4287131 HAB: 1012

O. Social: 790 - PROVINCIA ART - Afiliado: - Plan: Tipo Int.: CLIN

Ingreso: 21/05/18 13:22 Hs. - Egreso: / / Sol: SERV CLINICA MEDICA Cab: SERV CLINICA MEDICA

Diagnóstico de Ingreso: PLT

REGISTRO DE SIGNOS VITALES

FECHA	HORA	TEMP. A. R.	PULSO	P. ART.	FREC R.	CATARSIS	LOQUIOS	LAVAJE	BALANCE	DIURESIS	ESC. AND.	FIRMA/SELLO
16/7	19:00	36,5	98	110/60	20	-	SK	O ₂ 98%	+			Luciana cullari
OBSERVACIONES:												
16/7	24	36,6	86	120/60	20	+	Sat	98%	+			RAQUEL ALONSO ENFERMERA PROFESIONAL MAT. PROF. N° 3476
OBSERVACIONES:												
17/7	6:30	37	97	120/60	20	+	Sat	97%	+			Luciana cullari
OBSERVACIONES:												
17/7	16	36	68	110/70	17	-		Sat 98%	+			BU
OBSERVACIONES:												
17/7	23	36,6	70	100/60	22	(-)		Sat 98%	(+)			
OBSERVACIONES:												
18/7	03	36,4	80	100/60	18	(-)		Sat 97%	(+)			
OBSERVACIONES:												
Sr. Gabriela reportó de casa												
18/7	15:05	36	106	120/60	19	(-)		Sat 98	+			Dr. M. Carolina J. J. J.
OBSERVACIONES:												
18/7	23	36,6	108	110/60	20	(-)		20 HGT 1,61 mg/dl Sat 97%				
OBSERVACIONES:												
19/7	4:00	36	103	110/80	20	=		Sat 98%	+			Luciana cullari
OBSERVACIONES:												
19/7	16	36	102	120/80	20	(-)		Sat 98%	(+)			Cindy
OBSERVACIONES:												

Sanatorio 9 de Julio s.a.
San Miguel de Tucumán





Sanatorio 9 de Julio s.a.

25 de Mayo 372 - Tel: 4504504 - Fax: 4504505/543
(4000) San Miguel de Tucumán

FECHA DE IMPRESIÓN: 20/07/2018

INT. - 1 - 1 - 305011

Operador: 306

Empleado: 3

Documento: 23855946

Paciente: NUVEZ ANDREA

Edad: 44

Domicilio: ALVAREZ CONDARCO 528

Teléfono: 3814547232/4287131

HAB: 1012

O. Social: 790 - PROVINCIA ART - Afiliado: - Plan: Tipo Int.: CLIN

Ingreso: 21/05/2018 13:22 Hs. - Egreso: / / Sol: SERV CLINICA MEDICA Cab: SERV CLINICA MEDICA

Diagnóstico de Ingreso: PLT

REGISTRO DE SIGNOS VITALES

FECHA	HORA	TEMP. A. R.	PULSO	P. ART.	PREC R.	CATARSIS	LOQUIOS	LAVAJE	BALANCE	DIURESIS	ESC. AND.	FIRMA/SELLO
29/7	24	37.2	107	130/80	20	-		Sat 97%	+			Conez cecilia
OBSERVACIONES:												
29/7	07:00	37.8	71	120/80	17	(+)		Sat 97%	(+)			Alfreda Jimenez
OBSERVACIONES:												
30/7	16	36.6	100	110/80	19	-		Sat 97%	+			Veronica Ceballos
OBSERVACIONES:								HGT = 192 cm				
OBSERVACIONES:								Lo comensal 40%				
20/7	24	36.7	100	120/80	15	(-)		Sat 98%	(+)			Cindy
OBSERVACIONES:												
21/7	07:00	36.6	101	110/80	18	+		Sat 92%	+			Luciana Cuellar
OBSERVACIONES:												
21/7	16:00	36	98	110/80	19	+		Sat 92%	+			Luciana Cuellar
OBSERVACIONES:												
21/7	24	36	105	110/80	18	(+)		Sat 97%	(+)			Cindy
OBSERVACIONES:												
22/7	8	36.2	100	130/80	20	-		Sat 98%	+			Veronica Ceballos
OBSERVACIONES:												
22/7	15	36.2	94	120/80	20	-		HGT = 115 cm				Veronica Ceballos
OBSERVACIONES:								Sat 96%	+			
22/7	24	36.3	105	120/80	21	-		Sat 99%	+			
OBSERVACIONES:												
23/7	08	36.4	108	105/60	18	-		SAT 99%	+			Veronica Ceballos
OBSERVACIONES:												

IMPRESIÓN AUTOMÁTICA
SISTEMA DE REGISTRO



 REPUBLICA ARGENTINA - MERCOSUR
REGISTRO NACIONAL DE LAS PERSONAS
MINISTERIO DEL INTERIOR • IDENTIFICACION



Aptitud / Skillset
LEVI

Nombre / Name
DIEGO GABRIEL

Sexo / Sex Nacionalidad / Nationality Emisión / A
M ARGENTINA A

Fecha de nacimiento / Date of Birth
22 DIC / DEC 1997

Fecha de emisión / Date of issue
10 AGO / AUG 2014

Fecha de vencimiento / Date of expiry
10 AGO / AUG 2029

Documento / Document
41.649.655

• Validar M + C en línea
00290311291
8125

Levi Diego
FOLIO 00000000000000000000



Certifico que la presente fotocopia es fiel copia del original
que en este acto ha tenido a la vista. Doy fe.

JUSTO RICARDO GARCIA
PROFESOR DE INSTRUCCION JUDICIAL
FISCALIA DE INST. ESPECIALIZADA EN
DELITOS DE ROBOS Y HURTOS 1º NOM.

DOMICILIO: JURAMENTO 535 8° OBISPO PIEDRABUENA,
SAN MIGUEL DE TUCUMAN, SAN MIGUEL DE TUCUMAN
TUCUMAN
CUGER DE WILSON D. TUCUMAN




Ca. A. Francisco Rondero
Ministro del Interior



019825

IDARG41649655<8<<<<<<<<<<<<<<<
9712227M2908155ARG<<<<<<<<<<<<8
LEVI<DIEGO<GABRIEL<<<<<<<<<<<



462

PODER JUDICIAL DE TUCUMÁN
CENTRO JUDICIAL CAPITAL
FISCALIA DE INSTRUCCION ESPECIALIZADA EN DELITOS DE ROBOS Y HURTOS I



CAUSA: PAZ LUCAS FACUNDO s/ LESIONES CULPOSAS ART. 94 VICT. NUÑEZ SOLEDAD ANDREA. F.H.: 20/05/2018 - Dep. Policial: Comisaría Decima S.N° - Exte: 31274/2018. (Resp: CA):

DECLARACIÓN TESTIMONIAL

(art. 227 2da. parte C.P.P)

-DIEGO GABRIEL LEVI-

En la ciudad de San Miguel de Tucumán, siendo el día 16 de Octubre de 2018, ante esta Fiscalía de Instrucción Especializada en Delitos de Robos y Hurtos de la Primera Nominación a cargo del DR. DIEGO ALEJO LÓPEZ AVILA, comparece una persona a fin de prestar declaración testimonial, a la que habiéndosele hecho conocer las penas con la ley castiga el falso testimonio - ART. 275 del C.P. - PRESTO JURAMENTO por sus CREENCIAS - Art. 229 C.P.P.T - de decir la verdad en cuanto conozca, respecto al hecho que es motivo de INVESTIGACION -Art. 221 del C.P.P.T interrogado al tenor del Art. 229, segundo párrafo, dijo llamarse: **DIEGO GABRIEL LEVI, D.N.I. 41649655**, de 20 años de edad, de estado civil SOLTERO, de nacionalidad ARGENTINO, domiciliado en JURAMENTO 530 - BARRIO OBISPO PIEDRABUENA SAN MIGUEL DE TUCUMAN, de Profesión/Ocupación EMPLEADO INDEPENDIENTE, nacido el 22/12/1997 en SAN MIGUEL DE TUCUMAN, hijo de LEVI DIEGO MARTÍN (V) y de CANSINO SARA LIA (V), que si sabe leer y escribir. Preguntado para que diga si conoce a las partes de figuración en autos cuyos nombres le son proporcionados y si se encuentra comprendida, con relación a ellas, entre las personas que mencionan los arts. 220 y 221 del C.P.P., (Art.220.- Prohibición. Facultad de abstención. No podrán testificar en contra del imputado, bajo pena de nulidad, su cónyuge, ascendientes, descendientes o hermano, a menos que el delito aparezca ejecutado en perjuicio del testigo o de un pariente suyo de grado igual o más próximo al que lo liga con el imputado. Podrán abstenerse de testificar en contra del imputado sus parientes colaterales hasta el cuarto grado de consanguinidad o segundo de afinidad; sus tutores y pupilos, a menos que el testigo fuere denunciante, querellante o actor civil o que el delito aparezca ejecutado en su perjuicio o contra un pariente suyo de grado igual o más próximo al que lo liga con el imputado. Art.221.- Deber de abstención. Deberán abstenerse de declarar sobre los hechos secretos que hubieran llegado a su conocimiento en razón del propio estado, oficio o profesión, bajo pena de nulidad: los Ministros de un culto admitido; los abogados, procuradores y escribanos; los médicos, farmacéuticos, parteras y demás

Dr. GUILLERMO TAYLOR
SECRETARIO JUDICIAL
FISCALIA DE INST. ESPECIALIZADA EN
DELITOS DE ROBOS Y HURTOS Iª NOM.

auxiliares del arte de curar, los militares y funcionarios políticos sobre secretos de Estado. Sin embargo, estas personas no podrán negar el testimonio cuando sean liberadas por el interesado del deber de guardar secreto, con excepción de las mencionadas en primer término. Podrán abstenerse de declarar las personas mencionadas en el art. 2° de la Ley Nacional N° 12.908 (Estatuto del Periodista Profesional) sobre las informaciones y sus fuentes de las que tomen conocimiento con motivo o en ocasión del ejercicio de su profesión, cualquiera sea su naturaleza. El citado a testimoniar no podrá oponer el secreto profesional cuando la fuente de su información la relevara expresamente del mismo. Si el testigo invocare erróneamente ese deber con respecto a un hecho y/o a la forma en que llegó a su conocimiento, y cuando no esté comprendido en el concepto de deber el juez procederá, sin más, a interrogarlo.) normas que le son leídas en éste acto, **CONTESTA:** Que no me comprenden las generales de la ley.- A preguntas realizadas por la Fiscalía **MANIFIESTA:** creo que era un día de semana por la noche cerca de las 10:00 u 11:00 de la noche no recuerdo bien, yo venía caminando por calle 1° de Mayo hacia calle Juan Pose hacia la casa del primo de mi novia que queda en calle 1° de Mayo entre Juan Pose y Justo de la Vega. Yo iba de frente al lugar adonde se produjo el accidente. Yo iba distraído y escuché un golpe cuando levanto la cabeza veo el choque y ahí me acerco y alcanzo a ver que estaba Soledad en el piso, yo la conozco de vista, como estaba la policía vi a dos oficiales yo pensé que ellos se harían cargo y me fui a avisarle al hijo de Soledad, a Gonzalo que juega a la pelota conmigo de lo que había sucedido. Preguntada por la Fiscalía si vio por donde venía circulando la motocicleta conducida por Soledad **MANIFIESTA:** no vi por donde iba, yo caminaba distraído con el celular. Preguntada por la Fiscalía si la camioneta de la policía venía con la sirena y luces prendidas **MANIFIESTA:** no escuche la sirena y calculo que si tenía las luces prendidas me hubiera dado cuenta, la verdad creo que no. Después que ocurrió todo si ya estaban las luces parpadeando. Preguntada por la Fiscalía para que diga si hay semáforos y cuales eran las condiciones del clima **MANIFIESTA:** no hay semáforos, pero la esquina es bien iluminada. No hacía ni frío ni calor estaba lindo, no llovía. Preguntada por la Fiscalía si vio a otras personas en la calle **MANIFIESTA:** no recuerdo haber visto a nadie, la verdad es que en ese momento solamente pensé en avisarle a mi amigo. Preguntada por la Fiscalía si puso observar cual era el estado de la Sra. Soledad **MANIFIESTA:** yo solamente la vi tirada en el piso, no se en que estado estaba, la vi como a 5 metros de distancia y como estaban los policías yo me fui. Con lo que finaliza el presente acto, previa lectura y ratificación de su contenido, sin tener el declarante nada que añadir ni enmendar, firmando para constancia el Sr. Fiscal y el compareciente por ante mí de lo que doy fe.- CA 31274/2018

LEVI D GGO GABRIEL

41 649 655

Dr. GUILLERMO TAYLOR
SECRETARIO JUDICIAL
FISCALIA DE INST. ESPECIALIZADA EN
DELITOS DE FAMILIA Y COMUNITARIOS

Dr. DIEGO ALEJO LOPEZ AVILA
FISCAL DE INSTRUCCION
ESPECIALIZADA EN
DELITOS DE FAMILIA Y COMUNITARIOS

REPUBLICA ARGENTINA - MERCOSUR
REGISTRO NACIONAL DE LAS PERSONAS
MINISTERIO DEL INTERIOR Y TRANSPORTE

Apellido / Surname
RICCI

Nombre / Name
SERGIO DANIEL

Sexo / Sex M Nacionalidad / Nationality **ARGENTINA** Ejemplar **B**

Fecha de nacimiento / Date of birth
09 JUN / JUN 1965

Fecha de emisión / Date of issue
08 JUL / JUL 2014

Fecha de vencimiento / Date of expiry
08 JUL / JUL 2029

Documento / Document
17.858.942

Trámite N° / CE used
00279710520
7025

MINISTERIO DEL INTERIOR Y TRANSPORTE

16 OCT 2018

Certifico que la presente fotocopia es fiel del original
que en este acto ha tenido a la vista. Day 11/11/11


JUSTO RICARDO FUENSALIDA
PROSECRETARIO JUDICIAL
FISCALIA DE JUST. ESPECIALIZADA EN
DELITOS DE ROBOS Y HURTOS 1º NOM.

(DOMICILIO): SALAS Y VALDEZ 981 B° OVISOPI PIEDRABUENA
SAN MIGUEL DE TUCUMAN - SAN MIGUEL DE TUCUMAN -
TUCUMAN
LUGAR DE NACIMIENTO: TUCUMAN

Dr. A. Fioravanti Rendazzo
Ministero dell'Industria

24-049

IDARG17858942<8<<<<<<<<<<<<<<<<<<
6506098M29D7088ARG<<<<<<<<<<<<<6
RICCI<<SERGIO<DANIEL<<<<<<<<<



464

PODER JUDICIAL DE TUCUMÁN
CENTRO JUDICIAL CAPITAL
FISCALIA DE INSTRUCCION ESPECIALIZADA EN DELITOS DE ROBOS Y HURTOS I



CAUSA: PAZ LUCAS FACUNDO s/ LESIONES CULPOSAS ART. 94 VICT. NUÑEZ SOLEDAD ANDREA. F.H.: 20/05/2018 - Dep. Policial: Comisaría Decima S.Nº - Exte: 31274/2018. (Resp: CA)

DECLARACIÓN TESTIMONIAL

(art. 227 2da. parte C.P.P)

-SERGIO DANIEL RICCI-

En la ciudad de San Miguel de Tucumán, siendo el día 16 de Octubre de 2018, ante esta Fiscalía de Instrucción Especializada en Delitos de Robos y Hurtos de la Primera Nominación a cargo del DR. DIEGO ALEJO LÓPEZ AVILA, comparece una persona a fin de prestar declaración testimonial, a la que habiéndosele hecho conocer las penas con la ley castiga el falso testimonio - ART. 275 del C.P. - PRESTO JURAMENTO por sus CREENCIAS - Art. 229 C.P.P.T - de decir la verdad en cuanto conozca, respecto al hecho que es motivo de INVESTIGACION -Art. 221 del C.P.P.T interrogado al tenor del Art. 229, segundo párrafo, dijo llamarse: **SERGIO DANIEL RICCI, D.N.I. 17858942**, de 53 años de edad, de estado civil CASADO, de nacionalidad ARGENTINO, domiciliado en SALAS Y VALDEZ 981 SAN MIGUEL DE TUCUMAN, de Profesión/Ocupación EMPLEADO DE COMERCIO, nacido el 09/06/1965 en TUCUMAN, hijo de RICCI DOMINGO ANTONIO (F) y de NAVARRO BLANCA ZULEMA (F), que si sabe leer y escribir. Preguntado para que diga si conoce a las partes de figuración en autos cuyos nombres le son proporcionados y si se encuentra comprendida, con relación a ellas, entre las personas que mencionan los arts. 220 y 221 del C.P.P., (Art.220.- Prohibición. Facultad de abstención. No podrán testificar en contra del imputado, bajo pena de nulidad, su cónyuge, ascendientes, descendientes o hermano, a menos que el delito aparezca ejecutado en perjuicio del testigo o de un pariente suyo de grado igual o más próximo al que lo liga con el imputado. Podrán abstenerse de testificar en contra del imputado sus parientes colaterales hasta el cuarto grado de consanguinidad o segundo de afinidad; sus tutores y pupilos, a menos que el testigo fuere denunciante, querellante o actor civil o que el delito aparezca ejecutado en su perjuicio o contra un pariente suyo de grado igual o más próximo al que lo liga con el imputado. Art.221.- Deber de abstención. Deberán abstenerse de declarar sobre los hechos secretos que hubieran llegado a su conocimiento en razón del propio estado, oficio o profesión, bajo pena de nulidad: los Ministros de un culto admitido; los abogados, procuradores y escribanos; los médicos, farmacéuticos, parteras y demás auxiliares del arte de


Dr. GUILLERMO TAYLOR
SECRETARIO JUDICIAL
FISCALIA DE INST. ESPECIALIZADA EN
DELITOS DE ROBOS Y HURTOS I DOM.

curar; los militares y funcionarios políticos sobre secretos de Estado. Sin embargo, estas personas no podrán negar el testimonio cuando sean liberadas por el interesado del deber de guardar secreto, con excepción de las mencionadas en primer término. Podrán abstenerse de declarar las personas mencionadas en el art. 2° de la Ley Nacional N° 12.308 (Estatuto del Periodista Profesional) sobre las informaciones y sus fuentes de las que tomen conocimiento con motivo o en ocasión del ejercicio de su profesión, cualquiera sea su naturaleza. El citado a testificar no podrá oponer el secreto profesional cuando la fuente de su información la relevare expresamente del mismo. Si el testigo invocare erróneamente ese deber con respecto a un hecho y/o a la forma en que llegó a su conocimiento, y cuando no esté comprendido en el concepto de deber el juez procederá, sin más, a interrogarlo.)

normas que le son leídas en éste acto, **CONTESTA:** Que no me comprenden las generales de la ley.- A preguntas realizadas por la Fiscalía **MANIFIESTA:** Yo ese día, era domingo como a las 9:30 de la noche, debe haber sido después de las 9:00 porque ya había cerrado el almacén del frente de casa y salí con mi hijo en la moto a buscar cigarrillos, cuando íbamos por Juan Pose casi llegando a calle Juramento escuche un golpe fuerte y ahí veo una camioneta de la policía, pensé que había agarrado algún ladrón o algo, la camioneta venía por Pasaje 1° de Mayo en dirección Oeste Este y la choca a la moto en la Juan Pose. Nosotros estábamos a unos 50 metros del accidente aproximadamente. Yo veo la camioneta parada y la moto tirada casi abajo de la camioneta y como pensaba que era un ladrón nos fuimos. No vi nada más. Preguntada por la Fiscalía si la camioneta de la policía venía con la sirena y luces prendidas **MANIFIESTA:** no escuche nada porque iba con el casco puesto, mi hijo también iba con casco. Cuando pasamos vimos el resplandor de las luces de la camioneta, la verdad no se si antes ya estaban encendidas. Preguntada por la Fiscalía para que diga si hay semáforos y cuáles eran las condiciones del clima **MANIFIESTA:** no, no hay semáforos en la esquina, pero es iluminada, ese día no llovía, se veía bien. Nosotros cuando vimos eso y como yo pensaba que era un ladrón preferimos dar la vuelta y volver a la casa, no vimos nada más. Preguntada por la Fiscalía si vio por donde circulaba la motocicleta **MANIFIESTA:** no, yo no vi por donde circulaba yo ya la vi abajo de la camioneta. Solamente escuchamos un golpe fuerte y después vimos la motocicleta tirada a la altura del paragolpes de la camioneta. Con lo que finaliza el presente acto, previa lectura y ratificación de su contenido, sin tener el declarante nada que añadir ni enmendar, firmando para constancia el Sr. Fiscal y el compareciente por ante mí de lo que doy fe.- CA 11274/2018

Sergio David Ricci
57858962

Dr. DIEGO ALEJO LOPEZ AVILA
FISCAL DE INSTRUCCION
FISCALIA DE INST. ESPECIALIZADA EN
DELITOS DE ROBOS Y HURTOS 1° NOM.

Dr. GUILLERMO TAYLOR
SECRETARIO JUDICIAL
FISCALIA DE INST. ESPECIALIZADA EN
DELITOS DE ROBOS Y HURTOS 1° NOM.

- 465 -

PODER JUDICIAL DE TUCUMÁN
CENTRO JUDICIAL CAPITAL
FISCALÍA DE INSTRUCCIÓN ESPECIALIZADA EN DELITOS DE ROBOS Y HURTOS I

ACTUACIONES N°: 31274/2018



H106043031981

CAUSA: PAZ LUCAS FACUNDO s/ LESIONES CULPOSAS ART. 94 VICT. NUÑEZ SOLEDAD ANDREA. F.H.: 20/05/2018 - Dep. Policial: Comisaría Decima S.N° - **Exte: 31274/2018.**
(Resp.: CA)

En 16 de Octubre de 2018 presento a despacho informando al Sr. Fiscal que en Caja Fuerte de este Ministerio obra Historia Clínica de la víctima la cual consta de 398 fs. ES MI INFORME.-

Dr. GUILLERMO TAYLOR
SECRETARIO JUDICIAL
FISCALÍA DE INST. ESPECIALIZADA EN
DELITOS DE ROBOS Y HURTOS I° NOM.

San Miguel de Tucumán, 16 de Octubre de 2018.-

Teniendo en consideración lo informado por la Actuaría procédase por Secretaría a agregar la Historia Clínica de la víctima en autos, asimismo, atento al cúmulo de fs. Fórmese segundo cuerpo a partir de fs. 201 y Tercer cuerpo a partir de fs. 401.

Por último, **REMITASE** la presente causa al Cuerpo Médico Forense a fin de que se proceda a examinar a **SOLEDAD ANDREA NUÑEZ**, y se informe al respecto de las lesiones sufridas, tiempo de curación e incapacidad.

A estos efectos OFICIESE a la POLICÍA a fin de que se notifique al precedentemente nombrado al respecto de que deberá comparecer en fecha **24/10/2018 a hs. 08:00** por ante el Cuerpo Médico Forense ubicado en calle La Rioja esquina Avenida Independencia de ésta ciudad, munido de todos los estudios que obren en su poder, como también en lo posible, con certificado médico actualizado.

CA 31274/2018

Dr. DIEGO ALEJO LOPEZ AVILA
FISCAL DE INSTRUCCIÓN
FISCALÍA DE INST. ESPECIALIZADA EN
DELITOS DE ROBOS Y HURTOS I° NOM.

OFICIO N° 2885 (Citación).-

Dr. GUILLERMO TAYLOR
SECRETARIO JUDICIAL
FISCALÍA DE INST. ESPECIALIZADA EN
DELITOS DE ROBOS Y HURTOS I° NOM.

En / / remito la presente causa al Cuerpo Médico Forense en **3 cuerpos de 465 fs..-**

Dr. GUILLERMO TAYLOR
SECRETARIO JUDICIAL
FISCALÍA DE INST. ESPECIALIZADA EN
DELITOS DE ROBOS Y HURTOS I° NOM.

CHP-Morón 18/02/2018 08:00



Dr. BURIER STEFANINI NELSON C.
PROSECRETARIO JUDICIAL "C"
SOLICITE MEDICO FORENSE - ECIF
MINISTERIO PUBLICO FISCAL

466



NRO. INFORME: 2337 - Fis-M
GORDILLO YOLANDA LILIA/ACHAR CARLOS

CAUSA: PAZ LUCAS FACUNDO S/ LESIONES CULPOSAS - 31274/2018.- FISICO

Examinada en la fecha, refiere accidente de tránsito el día 20-05-2018, sufriendo las lesiones descriptas en autos.

Al examen presenta: cicatriz en muslo izquierdo que va desde borde superior lateral externo hasta borde interno del mismo, hacia abajo y cruzando borde del muñón de 42 cm, rojizo, en evolución final.

Las lesiones están curadas, estimo el tiempo de curación en 150 días, con igual tiempo de incapacidad para realizar sus tareas habituales. Quedando con una incapacidad física, parcial y permanente del 65 % (sesenta y cinco/cien).-

ed.

Dra. GORDILLO YOLANDA LILIA
PROSECRETARIO JUDICIAL B - M.P. 1466
MEDICO FORENSE - ECIF
MINISTERIO PUBLICO FISCAL



revelado en
Tres meses

Dña. TUSA MARIANA ROCIO
PROSECRETARIA JUDICIAL
FISCALIA DE INET. ESPECIALIZADA EN
DELITOS DE ROBOS Y HURTOS 1ª NOM.



967

PODER JUDICIAL DE TUCUMÁN

CENTRO JUDICIAL CAPITAL

Fiscalía de Instrucción en lo Penal IV

ACTUACIONES N°: 31274/2018



H106040002107458

(OFICIO POLICIA)

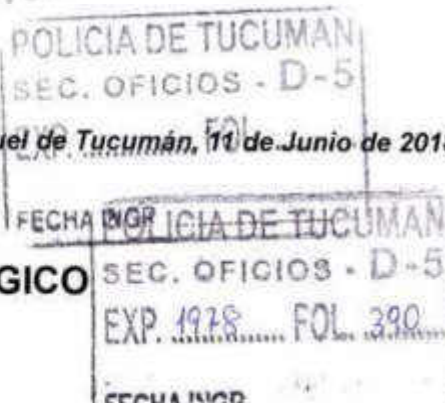
URGENTE-CON TÉRMINO
BAJO APERCIBIMIENTO DE LEY

MFRC

OFICIO N°5793

San Miguel de Tucumán, 11 de Junio de 2018

AL SR. DIRECTOR
DE LABORATORIO TOXICOLOGICO
DE LA POLICIA CIENTIFICA
S / D



CAUSA: PAZ LUCAS FACUNDO s/ LESIONES CULPOSAS ART. 94 VICT.
NUÑEZ SOLEDAD ANDREA. F.H.: 20/05/2018 - Dep. Policial: Comisaría
Decima S.N° Exte: 31274/2018. (Resp. MFRC)

En la causa del rubro, por disposición del Sr. Fiscal de Instrucción de la Cuarta Nominación DR. DIEGO ALEJO LÓPEZ AVILA, Secretaria de DR. GUILLERMO TAYLOR Y DRA. NAYLA DIP, se ha dispuesto oficiar a UD. a los fines dispuestos en el proveído que a continuación se transcribe: "San Miguel de Tucumán, 11 de Junio de 2018. OFICIESE al SR. DIRECTOR DEL LABORATORIO TOXICOLÓGICO DE LA POLICÍA CIENTÍFICA, a fin de que arbitre los medios necesarios para que, EN EL TÉRMINO PERENTORIO DE 48 HS. Y BAJO APERCIBIMIENTO DE LEY, sea remitido a este Ministerio Público, el DOSAJE DE ALCOHOL EN SANGRE y EXAMEN TOXICOLOGICO practicado en fecha 20/05/2018 a los ciudadanos LUCIANO RAMON CAMPOS, 37958478, SOLEDAD ANDREA NUÑEZ, 23855946 y LUCAS FACUNDO PAZ, 36729794, los que fueron solicitados por la Comisaría Seccional Decima." - MFRC 31274/2018 -

SALUDO A UD. ATTE. 31274/2018

Dr. GUILLERMO TAYLOR
SECRETARIO JUDICIAL CAY. B
FISCALIA DE INSTRUCCION
DE LA IV. NOM.

POLICIA DE TUCUMAN
DIV. LAB. TOXICOLOGICO-CIENTIFICO
FECHA 13.6.18 HORA 10⁵⁷
FOLIO 5589
EXTE 5718-192

DPTO. JUDICIAL D-5
SECCION OFICIOS

Elévese a Ledoneo p/ su intervención
correspondiente término para su diligenciamiento (

Hs. dispone Jefe D-5.

12 JUN. 2018

Lugar y Fecha:

Obs:



FEASTA WALTER ALFREDO
DE
POLICIA DE TUCUMAN

468

POLICIA DE TUCUMAN
DIRECCION SANIDAD



SECCION LABORATORIO TOXICOLOGICO

Nº DE CÓDIGO N° DE INFORME
111611 4245/119

DOSAJE DE ALCOHOL EN SANGRE
(MICRODIFUSIÓN)

PROCEDENCIA: Comisaría Sec. 10º

CAUSA: Lesiones culposas

CAUSANTE: Campos, Luciano Ramon

D.N.I.: 37.958.478 EDAD: 23

HECHO OCURRIDO EL DÍA: 20/05/2018

A HORAS: 22:30

SANGRE EXTRAÍDA EL DÍA: 21/05/2018

A HORAS: 00:20

NO CONTIENE ALCOHOL EN SANGRE.

GRUPO SANGUÍNEO: 0


OBSERVACIONES:

Se adjunta sobre de remisión de muestra.-

La sangre se reserva 2 meses, pasado dicho tiempo para el trámite de su mediar orden judicial de reserva.

ADJUNTO NOTA N°: S/nº

SAN MIGUEL DE TUCUMÁN, MIÉRCOLES, 26 DE SEPTIEMBRE DE 2018



1/ 00000023085507629

Christian David Jaroszewski



469

111.611

7

San Miguel de Tucumán 20 de mayo de 2018

40 n

Al señor
Director de Sanidad
Su oficina

Ref.: solicitar DAS

Causa: **LESIONES CULPOSAS**, víctima: **NUÑEZ ANDREA SOLEDAD**,
causante: **PAZ LUCAS FACUNDO Y OTRO (PERSONAL POLICIAL)**,
ocurrido: **20/05/2018 a hs. 22:30 aprox.** con intervención de la
Fiscalía de instrucción de la IV Nom. CJC.

Por la presente, solicito a Ud, quiera tener
a bien disponer, que personal a su cargo, realice el correspondiente
examen de referencia al empleado policial CAMPOS LUCIANO RAMON,
c/10241, argentino, instruido, de 23 años de edad, DNI: 37.958.478,
con domicilio en Gobernador Piedrabuena sin numero, Departamento
Burrupayacú.

4245/119
LAB
Hoy se lo
solicito
al Sr. Camacho

Epte n. 16309/211 - (ar)

Pu - 083867

21-05-18 DAS 100:20

CP Chom

Composição Reman

DN 21553478

7

clur

10/1504

39.134158

083867



P083867

470

Campo Luvuino Roman.

21-05.12

913

h 00:20.

Proc. dec 10^2 (var.) -

C/10241

Campes Lucas Pemon

Dn 31558478



C/1509

471

POLICIA DE TUCUMAN
DIRECCION SANIDAD



SECCION LABORATORIO TOXICOLOGICO

Nº DE CÓDIGO N° DE INFORME
111610 4250/119

DOSAJE DE ALCOHOL EN SANGRE
(MICRODIFUSIÓN)

PROCEDENCIA: Comisaría Sec. 10°

CAUSA: Lesiones culposas

CAUSANTE: Nuñez, Andrea Soledad

D.N.I.: 23.855.946 EDAD: 43

HECHO OCURRIDO EL DÍA: 20/05/2018

A HORAS: 22:00

SANGRE EXTRAÍDA EL DÍA: 21/05/2018

A HORAS: 00:30

NO CONTIENE ALCOHOL EN SANGRE.

GRUPO SANGUÍNEO: 0

OBSERVACIONES:

Se adjunta sobre de remisión de muestra.-

La sangre se reserva 2 meses, pasado dicho tiempo pasa a disposición de no mediar orden judicial de reserva.

ADJUNTO NOTA N°: s/n°

SAN MIGUEL DE TUCUMÁN, MIÉRCOLES, 26 DE SEPTIEMBRE DE 2018

1/0000023085300790



Dr. PABLO D. J. ROSALES
BIOQUÍMICO
Policía de Tucumán

POLICÍA DE TUCUMÁN

111.610. 472

DCMTO. POL. HOSP. PADILLA

FECHA: 20-05-18

AL SEÑOR DIRECTOR DE SANIDAD:

REF. SOLICITAR:

APELLIDO Y NOMBRE:

DNI: 23.855.446

INGRESO 20-05-18

OCURRIDO: 20-05-18

CAUSA:

JURISDICCIÓN:

DOMICILIO:

DAS

Núñez Roberto Roberto

EDAD: 43 E. CIVIL: OCUP

A HORAS: 22:37

A HORAS: 22:00

LES. ULTERIORES

Ciudad 10°-UNC

Aldaraz Corbacho 328 - SMT

Exp. n° 16313/211(DAL) -

4250/119
LAB

21/05/10

00-30

Ge. no puede fumar, fround. 3000 sin
Dite. a buicho

15/12/20

0005



21/05/18

00:30

473

DPS

Núñez Andrea Seledad
Circ 10°



8164916



474

POLICIA DE TUCUMAN
DIRECCION SANIDAD



SECCION LABORATORIO TOXICOLOGICO

Nº DE CÓDIGO 111612
Nº DE INFORME 4241/119

DOSAJE DE ALCOHOL EN SANGRE
(MICRODIFUSION)

PROCEDENCIA: Comisaría Sec. 10º

CAUSA: Lesiones culposas

CAUSANTE: Paz, Lucas Facundo

D.N.I.: 36.799.494 EDAD: 25

HECHO OCURRIDO EL DÍA: 20/05/2018

A HORAS: 22:30

SANGRE EXTRAÍDA EL DÍA: 21/05/2018

A HORAS: 00:35

NO CONTIENE ALCOHOL EN SANGRE.

GRUPO SANGUÍNEO: 0

OBSERVACIONES:

Se adjunta sobre de remisión de muestra.-

La sangre se reserva 2 meses; pasado dicho tiempo para la disposición de no mediar orden judicial de reserva.

ADJUNTO NOTA N.º: s/nº

SAN MIGUEL DE TUCUMÁN, MIÉRCOLES, 26 DE SEPTIEMBRE DE 2018



Dr. CHRISTIAN D. JAROSZEWSKI
BIQUIMICO
POLICIA DE TUCUMAN

1/0000023085714468

Christian David Jaroszewski



San Miguel de Tucumán 20 de mayo de 2018

111.612

475

Al señor

Director de Sanidad

Su oficina

Ref.: solicitar DAS

Causa: **LESIONES CULPOSAS**, víctima: **NUÑEZ ANDREA SOLEDAD**,
causante: **PAZ LUCAS FACUNDO Y OTRO (PERSONAL POLICIAL)**,
ocurrido: **20/05/2018 a hs. 22:30 aprox.** con intervención de la
Fiscalía de instrucción de la IV Nom. CJC.

Por la presente, solicito a Ud, quiera tener
bien disponer, que personal a su cargo, realice el correspondiente
examen de referencia al empleado policial **PAZ LUCAS FACUNDO**
c/10967, argentino, instruido, de 25 años de edad, DNI: 36.799.494,
con domicilio en B° Seoc Mzna. M, lote 04 de esta ciudad.

Eten 16308/211-(011)

Pa: 083 868-

PAZ LUCAS FACUNDO
C/10967
ARGENTINO

4245/119

LAB

8

10

x bz

21-05-18 01:35 6:00:35


ITQ3 kcas F.

x 36.799.494

2 - f - cum -

C/7504 38.134.758

 083862



P083868
476

Paz Lucas Tocumbo.

24-05-18

213

h 00:35

Crio. $L_{11} 10^3(\text{vac})$ -

[Signature]

Rob Lucas T.

367091494



[Signature] cur
4/1509



477

POLICIA DE TUCUMAN
DIV. LABORATORIO TOXICOLÓGICO Y
BIOQUIMICO LEGAL



SAN MIGUEL DE TUCUMAN, OCTUBRE 18 DE 2018.-

FISCALIA DE INSTRUCCIÓN
EN LO PENAL DE LA IVª. NOM.
CENTRO JUDICIAL CAPITAL:

REF.: Paz Lucas facundo S/Lesiones
Culposas. Vict.: Nuñez Soledad Andrea.-

Atento a lo ordenado elevo a Ud. oficio N°5793 de la causa en referencia adjuntando: Dosaje Alcohólico N°4245/119 CAMPOS LUCIANO RAMON, se informa que el Examen Toxicológico del mismo no podrá realizarse debido a la escases de reactivos necesarios para tal fin, y Dosaje Alcohólico N°4250/119 NUÑEZ ANDREA SOLEDAD y N°4241/119 PAZ LUCAS FACUNDO, se comunica además que según nuestro libro de entrada General, en esta División no se registran antecedentes de ingreso de Examen Toxicológico de NUÑEZ y PAZ en fecha del hecho de mención (20/05/2018).-

SALUDO A UD. ATTE.-



CHRISTIAN D. JAROSZEWSKI
BIOQUIMICO
POLICIA DE TUCUMAN



2764/324/18
C-10

478

PODER JUDICIAL DE TUCUMÁN

CENTRO JUDICIAL CAPITAL

FISCALIA DE INSTRUCCION ESPECIALIZADA EN DELITOS DE ROBOS Y HURTOS I

POLICIA DE TUCUMAN
SEC. OFICIOS - D-5
EXP. 36 FOL. 445
FECHA INGR. _____



H106043004246

(OFICIO POLICIA)

URGENTE-CON TÉRMINO
BAJO APERCIBIMIENTO DE LEY
POR

OFICIO N°7689

SAN MIGUEL DE TUCUMAN, 08 de Octubre de 2018



AL SR. JEFE
DE LA POLICIA DE TUCUMAN
S / D

CAUSA: PAZ LUCAS FACUNDO s/ LESIONES CULPOSAS ART. 94 VICT.
NUÑEZ SOLEDAD ANDREA. F.H.: 20/05/2018 - Dep. Policial: Comisaría
Decima S.N° Exte: 31274/2018. (Resp. POR)

En la causa del rubro, por disposición del Sr. Fiscal de Instrucción de la FISCALIA DE INSTRUCCION ESPECIALIZADA EN ROBOS Y HURTOS DE LA 1ª NOMINACION DR. DIEGO ALEJO LÓPEZ AVILA, Secretaria de DR. GUILLERMO TAYLOR Y DRA. NAYLA DIP, se ha dispuesto oficiar a UD. a los fines dispuestos en el proveído que a continuación se transcribe: "San Miguel de Tucumán, 08 de Octubre de 2018. REITERESE oficio a la policia para el comparendo a presencia JUDICIAL BAJO APERCIBIMIENTO DE SER CONDUCTIDOS POR LA FUERZA PUBLICA en fecha 15/10/2018 a horas 08:00 de 2) Levi Diego Gabriel domiciliado en calle Juramento 535 San Miguel de Tucumán a fin de prestar declaración en calidad de testigo. "-

SALUDO A UD. ATTE. 31274/2018

D. GUILLERMO TAYLOR
SECRETARIO JUDICIAL
FISCALIA DE INST. ESPECIALIZADA EN
DELITOS DE ROBOS Y HURTOS 1ª NOM.

DPTO. J. J. C. D-5
SECCION D-5

10

Elvete a por su intervercion
correspondiente termino para su diligenciamiento (10 OCT. 2018)
Hs. dispona Jefe D-5.
Lugar y Fecha:
Omn:



DANIEL O. PEREZ
OF. J. J. C. D-5

POLICIA DE TUCUMAN-

CEBULA DE NOTIFICACION

COMISARIA DECIMA

479

SR/A:

Cerví Diego Gabriel

OFICIO N°

7688

D/LIO:

Sumario 535

CAUSA/JUICIO:

Poz Luis Fajardo Lesiones Culposas Art. 94

Por disposición del/la

Fiscalía del Poder Judicial

del Poder Judicial

se notifica a UD

a presentarse por ante el/la mismo/a en fecha

termino de

15/10/18 a las 08:00

CRIA, SEC. 10

Bajo apercibimiento de Ley

debiendo comparecer munido/a del DNI y Fotocopia del mismo

OBS:

Notificación testigo

Queda UD debidamente notificado. San Miguel de Tucuman.

12/10/18

U/S

U/S

ESTANISLAO GOMEZ
BOCADO PROSECUTOR
POLICIA DE TUCUMAN



.....AL SEÑOR JEFE DE COMISARIA.

Informo a UD que en la fecha me constituí en reiteradas oportunidades en el domicilio. Indicado no encontrando morador alguno, por lo que procedí a dejar copia de cedula de notificación en lugar visible a la puerta. 480

ES MI INFORME

San Miguel de Tucumán, 15/10/18



HERRERA BRAULIO

SARGENTO 1°

Policia de Tucumán



COMISARIA SECCIONAL DECIMA URC

D. S. J. J. J. J.



Elevo a V/conocimiento y consideración el presente Expte/Oficio-, a los fines de su intervención y demás efectos. Sirva la presente de muy Atta. Nota de estilo

San Miguel de Tucumán, 16/10/18

[Signature]

GOMEZ GUSTAVO
Comisario Principal
Policia de Tucumán

2763/329/18

402

PODER JUDICIAL DE TUCUMÁN

CENTRO JUDICIAL CAPITAL

FISCALIA DE INSTRUCCION ESPECIALIZADA EN DELITOS DE ROBOS Y HURTOS I



H106043004241

(OFICIO POLICIA)

URGENTE-CON TÉRMINO
BAJO APERCIBIMIENTO DE LEYPOR

OFICIO N°7688

SAN MIGUEL DE TUCUMAN, 08 de Octubre de 2018

AL SR. JEFE
DE LA POLICIA DE TUCUMAN
S / D

CAUSA: PAZ LUCAS FACUNDO s/ LESIONES CULPOSAS ART. 94 VICT.
NUÑEZ SOLEDAD ANDREA. F.H.: 20/05/2018 - Dep. Policial: Comisaría
Decima S.N° Exte: 31274/2018. (Resp. POR)

En la causa del rubro, por disposición del Sr. Fiscal de Instrucción de la FISCALIA DE INSTRUCCION ESPECIALIZADA EN ROBOS Y HURTOS DE LA 1° NOMINACION DR. DIEGO ALEJO LÓPEZ AVILA, Secretaria de DR. GUILLERMO TAYLOR Y DRA. NAYLA DIP. se ha dispuesto oficiar a UD. a los fines dispuestos en el proveído que a continuación se transcribe: "San Miguel de Tucumán, 08 de Octubre de 2018. REITERESE oficio a la policía para el comparendo a presencia JUDICIAL BAJO APERCIBIMIENTO DE SER CONDUCIDOS POR LA FUERZA PUBLICA en fecha 15/10/2018 a horas 08:00 de 1) Ricci Sergio Daniel y Ricci Nahuel domiciliados en Calle Salas y Valdez 981 a fin de prestar declaración en calidad de testigos BAJO APERCIBIMIENTO DE SER CONDUCIDOS POR LA FUERZA PUBLICA".-

SALUDO A UD. ATTE. 31274/2018

Dr. GUILLERMO TAYLOR
SECRETARIO JUDICIAL
FISCALIA DE INST. ESPECIALIZADA EN
DELITOS DE ROBOS Y HURTOS 1° MOM.

DPTO. J. A. L. D. S.
SECCION A. C. I. O. S.
Elévese a p/ su intervención
correspondiente término para su cumplimiento (.....
Hs. dispona Jefe D-5.
Lugar y Fecha: 10 OCT. 2018
Obs:



DANIEL PEREZ
OF.
Policia de Tucuman

483

COMISARIA DECIMA

OFICIO N° 7688

CEDULA DE NOTIFICACION

POLICIA DE TUCUMAN

SR/A: Ricci Sergio Daniel y Area: NaturalDUIO: Soboi y Valdez 987 DE TUCUMANCAUSA/JUICIO: Parz Lucas FernandoFiscalia del delitos de Robos y Lunta 2.Por disposicion del/la se notifica a UDa presentarse por ante el/la mismo/a en fecha 15/10/18 a las 08:00

debiendo comparecer munido/a del DNI y Fotocopia del mismo. Bajo apercibimiento de Ley.

OBS: Extraneos testigo.Queda UD debidamente notificado San Miguel de Tucuman 12/10/18Y Ante el cruce de 21 Potencia

DNI 2 3364 375 - 850552

GUSTAVO OMAR GOMEZ
COMISARIO PRINCIPAL
POLICIA DE TUCUMAN



COMISARIA SECCIONAL DECIMA URC

D.S. Juarez



Elevo a V/conocimiento y consideración el presente Expte/Oficio-, a los fines de su intervención y demás efectos. Sirva la presente de muy Atta. Nota de estilo

San Miguel de Tucumán, *16/10/13*

Gomez
GOMEZ GUSTAVO
Comisario Principal
Policia de Tucumán

2923/334/18
C.10.

485

PODER JUDICIAL DE TUCUMÁN
CENTRO JUDICIAL CAPITAL
FISCALIA DE INSTRUCCION ESPECIALIZADA EN DELITOS DE ROBOS Y HURTOS I

POLICIA DE TUCUMAN
SEG. OFICIOS - D-5
EXP. 102 FOL. 449



(OFICIO A LA POLICIA)

ORDEN DE CITACIÓN-(ART. 175 C.P.T.)
CA

San Miguel de Tucumán, 16 de Octubre de 2018

OFICIO N° 2885

AL SR.
JEFE DE POLICIA
S / D



NOTA: El funcionario encargado de la Disposición, deberá dar al citado un duplicado en el que se hará constar el Asunto, Secretaría y número de oficio.-
OTRA: Al ser notificado el citado, se le hará conocer la disposición transcrita al pie.-

CAUSA: PAZ LUCAS FACUNDO s/ LESIONES CULPOSAS ART. 94 VICT.
NUÑEZ SOLEDAD ANDREA. F.H.: 20/05/2018 - **Dep. Policial:** Comisaría
Decima S.N° - Exte: 31274/2018. (Resp: CA)

NOMBRE Y DOMICILIO	
Nombre:	SOLEDAD ANDREA NUÑEZ 36729794
Domicilio:	ALVAREZ CONDARCO 528, SAN MIGUEL DE TUCUMÁN
Se deberán notificar al antes nombrado al respecto del proveído que a continuación se transcriba: "San Miguel de Tucumán, 16 de Octubre de 2018. ... A estos efectos OFICIESE A LA POLICIA a fin de que se notifique al precedentemente nombrado al respecto de que deberá comparecer en fecha 24/10/2018 a hs. 08:00 por ante el Cuerpo Médico Forense ubicado en calle La Rioja esquina Avenida Independencia de ésta ciudad, munido de todos los estudios que obren en su poder, como también en lo posible, con certificado médico actualizado".-	

A los fines que hubiere lugar se transcribe la parte pertinente del Art. 175 del C.P.T., que dice: "los testigos, peritos, intérpretes y depositarios, podrán ser citados por medio de la policía y se les advertirá que si no obedecen la orden, serán conducidos por la fuerza pública..."-

Saludo al Sr. Jefe de Policía.

Dr. GUILLERMO TAYLOR
SECRETARÍA JUDICIAL
FISCALÍA DE INST. ESPECIALIZADA EN
DELITOS DE ROBOS Y HURTOS I NCM.

OPERA JUDICIAL D-5
DECE. DE OFICIOS

Artículo 1-..... / su intervención
correspondiente término para su diligenciamiento (

Se dispone Jefe D-5.

Lugar y Fecha:..... 17 OCT. 2013

.....



DANIEL O. PEREZ
Fiscal de Tribunal

406

POLICIA DE TUCUMAN- CEDULA DE NOTIFICACION COMISARIA DECIMA

SR/A: Núñez, Soledad Andrea- OFICIO N° 2885

DUIO: Blanca Gonzalez 378

CAUSA/JUICIO: Part. Wasi Fagnolo - Altesores culpables

Por disposición del/la Pro. Delos de hecho y hecho, se notifica a UD a presentarse por ante el/la mismo/a en fecha 24/10/18 a las 10:00

debiendo comparecer munido/a del DNI y Fotocopia del mismo. Bajo apercibimiento de Ley.

Conocer por ante el J. Fagnolo Pro. Delos de hecho y hecho

OBS: manera de los estudios de caso en W. Fagnolo 24/10/18

Queda UD debidamente notificado. San Miguel de Tucumán, 28/10/18

38/12/11/18 San 11:18 Santiago Espinoza

GUSTAVO OMAR GOMEZ
COMISARIO PRINCIPAL
POLICIA DE TUCUMAN



COMISARIA SECCIONAL DECIMA URC

Ficha de Faltas y Multas 1º



487

Elevo a V/conocimiento y consideración el presente Expte/Oficio-, a los fines de su intervención y demás efectos. Sirva la presente de muy Alta. Nota de estilo

San Miguel de Tucumán, *29/01/13*

[Signature]
GOMEZ GUSTAVO
Comisario Principal
Policia de Tucumán



488

PODER JUDICIAL DE TUCUMÁN
CENTRO JUDICIAL CAPITAL
FISCALIA DE INSTRUCCION ESPECIALIZADA EN DELITOS DE ROBOS Y
HURTOS I

ACTUACIONES N°: 31274/2018



H106043185409

CAUSA: PAZ LUCAS FACUNDO s/ LESIONES CULPOSAS ART. 94 VICT. NUÑEZ SOLEDAD ANDREA. F.H.: 20/05/2018 - Dep. Policial: Comisaría Decima S.N° - Exte: 31274/2018. (Resp:CA)

San Miguel de Tucumán, 22 de Noviembre de 2018.-


Conforme a las constancias de autos, en especial el relevamiento planimétrico N° 2037/18, pericias fisico-mecánicas N° 1494/102/18 y 1518/104/18, informe fotográfico N° 2389/073/2018 y demás constancias, **PRACTÍQUESE INFORME TECNICO ACCIDENTOLÓGICO** a los fines de determinar MECÁNICA DEL ACCIDENTE y CAUSAS DEL MISMO. A tales efectos **LÍBRESE OFICIO** al SR. JEFE DE LA DIVISIÓN CRIMINALÍSTICA DE LA UNIDAD REGIONAL CAPITAL, a efectos que DESIGNE UN PERITO ACCIDENTOLÓGICO y SE LO NOTIFIQUE EN EL TÉRMINO DE 72 HORAS a comparecer por ante esta Fiscalía de Instrucción a tomar posesión del cargo. Para una mayor ilustración, el hecho se produjo en fecha 20/05/2018, en intersección de calles JUAN POSE Y PSJE. 1° DE MAYO, (SAN MIGUEL DE TUCUMÁN), y tomó intervención en el mismo la Comisaría SECCIONAL DECIMA.

Una vez aceptado formalmente el cargo, procédase por Secretaría a hacer entrega de la presente causa al perito designado, a fin de que en el término de SIETE días hábiles proceda a realizar el informe dispuesto, debiéndose dejar constancia, por Secretaría, en el libro de préstamos correspondiente de todo lo entregado- CA 31274/2018

Dr. DIEGO ALEJO LOPEZ AVILA
FISCAL DE INSTRUCCION
FISCALIA DE INI. ESPECIALIZADA EN
DELITOS DE ROBOS Y HURTOS 1° NOM.

OFICIO N°2960 (CRIMINALISTICA CAPITAL).-

Dr. GUILLERMO TAYLOR
SECRETARIO JUDICIAL
FISCALIA DE INI. ESPECIALIZADA EN
DELITOS DE ROBOS Y HURTOS 1° NOM.



PODER JUDICIAL DE TUCUMAN

CENTRO JUDICIAL CAPITAL

FISCALIA DE INSTRUCCION ESPECIALIZADA EN DELITOS DE ROBOS Y HURTOS I

POLICIA DE TUCUMAN
SEC. OFICIOS - D-5
EXP. 390 FOL 464
FECHA INGR



ACTUACIONES N°: 31274/2018

H106043185473

(POLICIA)

URGENTE-CON TÉRMINO
BAJO APERCIBIMIENTO DE LEY

CA

OFICIO N°2960

San Miguel de Tucumán, 22 de Noviembre de 2018

AL SR. JEFE
DE LA DIRECCIÓN CRIMINALISTICA
UNIDAD REGIONAL CAPITAL
S / D



CAUSA: PAZ LUCAS FACUNDO s/ LESIONES CULPOSAS ART. 94 VICT. NUÑEZ SOLEDAD ANDREA. F.H.: 20/05/2018 - Dep. Policial: Comisaría Decima S.N° Exte: 31274/2018. (Resp: CA)

En la causa del rubro, por disposición del Sr. Fiscal de Instrucción Especializado en Delitos de Robos y Hurtos de la 1° Nominación DR. DIEGO ALEJO LÓPEZ AVILA, Secretaria de DR. GUILLERMO TAYLOR Y DRA. NAYLA DIP, se ha dispuesto oficiar a UD. a los fines dispuestos en el proveído que a continuación se transcribe: **"San Miguel de Tucumán, 22 de Noviembre de 2018.** Conforme a las constancias de autos, en especial el relevamiento planimétrico N° 2037/18, pericias fisico-mecánicas N° 1494/102/18 y 1518/104/18, informe fotográfico N° 2389/073/2018 y demás constancias, **PRACTÍQUESE INFORME TECNICO ACCIDENTOLÓGICO** a los fines de determinar MECÁNICA DEL ACCIDENTE y CAUSAS DEL MISMO. A tales efectos **LÍBRESE OFICIO al SR. JEFE DE LA DIVISIÓN CRIMINALÍSTICA DE LA UNIDAD REGIONAL CAPITAL**, a efectos que **DESIGNE UN PERITO ACCIDENTOLÓGICO y SE LO NOTIFIQUE EN EL TÉRMINO DE 72 HORAS** a comparecer por ante esta Fiscalía de Instrucción a tomar posesión del cargo. Para una mayor ilustración, el hecho se produjo en fecha 20/05/2018, en intersección de calles JUAN POSE Y PSJE. 1° DE MAYO, (SAN

MIGUEL DE TUCUMÁN), y tomó intervención en el mismo la Comisaría SECCIONAL DECIMA. "

SALUDO A UD. ATTE. 31274/2018

Dr. GUILLERMO TAYLOR
SECRETARIO JUDICIAL
FISCALIA DE INST. ESPECIALIZADA EN
DELITOS DE ROBOS Y HURTOS Y MON.

OPTO. JUDICIAL D-5
SECCION OFICIOS

Clévese a Cremunolest p/ su intervención
correspondiente término para su diligenciamiento ()
Hs. dispone Jefe D-5
Lugar y Fecha 26-11-18
Fms.



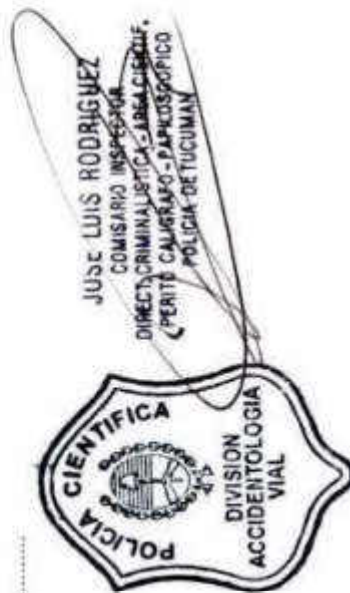
Jefe Antonio Buitrago
JEFE PRINCIPAL
POLICIA DE TUCUMAN

490

Oficio: M.E.P. Nro. 31274/2018 - Autos: PAZ. Lucas Facundo S/ Lesiones Culposas Art. 94.-

----- En la fecha, en mi carácter de Jefe de División Accidentología Vial, se designó a la Oficial Principal SORIA Fabiana Elina, para intervenir profesionalmente en el carácter de Perito en Accidentología Vial, en los autos del epígrafe, quién enterada de la designación, firma al pie de la presente para constancia de lo que CERTIFICO.

SAN MIGUEL DE TUCUMAN, Noviembre 29 de 2018.-



donde λ_{\max} es el valor de λ para el cual I_{λ} alcanza su valor máximo para un valor particular de T .

Cuando los cuerpos emiten una cantidad mayor de calor a medida que f sube y que este calor su valor de λ del tipo mole al aumentar λ es radiante f en la región de los λ cortos.

Potencia emitida monocromática (C_{λ}) de un cuerpo negro es la energía emitida por unidad de tiempo y unidad de área en una longitud de onda particular. Es función de λ .

$$C_{\lambda} = \frac{C_1}{\lambda^5 \left(e^{C_2/\lambda T} - 1 \right)}$$

ecuación de Planck

donde C_1 y C_2 son constantes



1000



1000



PODER JUDICIAL DE TUCUMÁN
CENTRO JUDICIAL CAPITAL
FISCALIA DE INSTRUCCION ESPECIALIZADA EN DELITOS DE ROBOS Y HURTOS I



-492-

CAUSA: PAZ LUCAS FACUNDO s/ LESIONES CULPOSAS ART. 94 VICT. NUÑEZ SOLEDAD ANDREA. **F.H.:** 20/05/2018 - **Dep. Policial:** Comisaria Decima - **Exte:** 31274/2018.- (Resp: CA).-

ACTA DE COMPARENDO DE PERITOS Y ENTREGA DE DOCUMENTACION PARA REALIZAR PERICIAL

-En la Ciudad de San Miguel de Tucumán, siendo el día 30 de Noviembre de 2018, por ante esta Fiscalía de Instrucción Especializada en Delitos de Robos y Hurtos de la 1ª Nominación, a cargo del Sr. Fiscal DR. DIEGO ALEJO LÓPEZ AVILA, Secretaria a cargo del DR. GUILLERMO TAYLOR Y DRA. NAYLA DIP, comparece/n el/los perito/s FABIANA ELINA SORIA, de nacionalidad ARGENTINA, 28884483, domiciliado en Barrio Lomas de Tafi Sector 14 manzana 12 casa 22 TAFI VIEJO, de Profesión/Ocupación PERITO ACCIDENT, nacido el 07/08/1981 en TUCMAN, hijo/a de FRANCISCO DOMINGO SORIA y de ANA MARIA VILLAGRA, de estado civil SOLTERO. Seguidamente se notifica al compareciente con respecto a las penalidades descritas por el act. 275 del C.P. y **A PREGUNTAS REALIZADAS MANIFIESTA:** Que por este acto vengo a aceptar formalmente el cargo para el que se me designó y me notifico de lo dispuesto en proveído de fs. 488. **PREGUNTADO SI PRESTA JURAMENTO, POR SUS CREENCIAS, A FIN DE DESEMPEÑARSE FIELMENTE EN SU CARGO, MANIFIESTA:** Si, lo Juro. Asimismo, solicito se me haga entrega de las actuaciones para cumplir con mi labor, comprometiéndome a devolverlas en el plazo de 7 días hábiles. A lo que la Fiscalía decreta: Procédase a hacer entrega de la presente causa -en 492 fs.- al perito FABIANA ELINA SORIA, a fin de que en el término de SIETE días hábiles proceda a realizar el informe accientológico dispuesto, debiéndose dejar constancia, por Secretaria, en el libro de préstamos correspondiente de todo lo entregado. Con lo que se dio por finalizado el presente acto, previa lectura que se le dio en alta voz, firmando el compareciente, por ante mí de lo que doy fe.- CA 31274/2018

JUSTO RICARDO FUENSALIDA
PROSECRETARIO JUDICIAL
FISCALIA DE INST. ESPECIALIZADA EN
DELITOS DE ROBOS Y HURTOS 1ª NOM.



POLICIA DE TUCUMÁN
DIV. ACCIDENTOLOGIA VIAL - POLICIA
CIENTIFICA
- Calle Chile y San Miguel 2º piso - San Miguel de
Tucumán -

San miguel de Tucumán, 04 de diciembre de 2018

SR. FISCAL DE INST. ESPECIALIZADA EN DELITOS DE ROBOS Y HURTOS.

Expte. Nro. : 31274/2018 M.E.P.

Causa: "PAZ, Lucas Facundo s/Lesiones Culposas Art. 94"

Víctima: Soledad Andrea Núñez

Fecha del Hecho: 20 de Mayo de 2018

Conforme a la compulsa efectuada en el expediente principal surge la necesidad de contar con datos o informes que puedan permitir establecer si la camioneta marca TOYOTA dominio "AB725FM" móvil Tuc-2186, circulaba al momento del evento accidentológico, con sirena y balizas encendidas. Por lo que un cómputo de 492 fojas útiles levo a Ud. Las presentes Actuaciones Procesales, solicitando, siempre y cuando lo considere procedente, se oficie a la base de operaciones del 911 e informen si obran base de datos de persecución por una intervención de un hecho delictivo anterior a la colisión, como así también filmaciones de domos que se encuentren en zonas próximas a la intersección de calle Juan Pose y Pasaje 1ª de Mayo en horas próximas al siniestro (22:40), que se pueda observar a dicho móvil policial en los momentos previos a la colisión. Una vez diligenciado vuelva las presentes actuaciones para su correspondiente intervención.

Sirva la presente de atenta nota de Remisión y solicitud.



Fabianna E. Soria
PERITO EN ACCIDENTOLOGIA Y
DOCUMENTOLOGIA
POLICIA DE TUCUMAN

recibido el día 05 del mes de Diciembre de 2018
a las horas 09:36 Dóctores de la Policía de Tucumán

JUSTO RICARDO FUENSALIDA
PROSECRETARIO JUDICIAL
FISCALIA DE INST. ESPECIALIZADA EN
DELITOS DE ROBOS Y HURTOS 1º NOM.



494

PODER JUDICIAL DE TUCUMÁN
CENTRO JUDICIAL CAPITAL
FISCALIA DE INSTRUCCION ESPECIALIZADA EN DELITOS DE ROBOS Y HURTOS I



CAUSA: PAZ LUCAS FACUNDO s/ LESIONES CULPOSAS ART. 94 VICT. NUÑEZ SOLEDAD ANDREA. F.H.: 20/05/2018 - Dep. Policial: Comisaría Decima Exte: 31274/2018. (Resp. CA)


SAN MIGUEL DE TUCUMÁN, 06 de Diciembre de 2018.

Atento a lo peticionado precedentemente por la Perito Accidentológica **OFICIESE** a la **Dirección de Visualización y Monitoreo del Sistema de Emergencias 911** a efectos de que remita a este Ministerio Público en el término de 48 hs. -BAJO APERCIBIMIENTO DE LEY- Ticket de Incidente de persecución por una intervención de un hecho delictivo ocurrido el día **20/05/2018 en el horario de 21:30 a 23:30** y GPS del patrullero TUC-2186, Dominio AG725FM. Asimismo, remita los registros filmicos que existieren en domos próximos a la intersección de calles Juan Jose y Pasaje 1° de Mayo de ésta ciudad Capital del día **20/05/2018 en horarios de 21:30 a 23:30 hs.**, en los cuales pueda visualizarse el patrullero de mención.- CA 31274/2018

Dr. DIEGO ALEJO TORRES AVILA
FISCAL DE INSTRUCCION
FISCALIA DE INST. ESPECIALIZADA EN
DELITOS DE ROBOS Y HURTOS I° NOM.

OFICIO N° 2505.-

Dr. GUILLERMO TAYLOR
SECRETARIO JUDICIAL
FISCALIA DE INST. ESPECIALIZADA EN
DELITOS DE ROBOS Y HURTOS I° NOM.



PODER JUDICIAL DE TUCUMÁN

CENTRO JUDICIAL CAPITAL

FISCALIA DE INSTRUCCION ESPECIALIZADA EN DELITOS DE ROBOS Y HURTOS I



(OFICIO POLICIA)

URGENTE-CON TÉRMINO
BAJO APERCIBIMIENTO DE LEY

CA

OFICIO N° 2505

SAN MIGUEL DE TUCUMÁN, 06 de Diciembre de 2018

AL SR. JEFE DE
DIRECCIÓN DE VISUALIZACIÓN Y MONITOREO DEL
SISTEMA DE EMERGENCIAS 911

S / D

CAUSA: PAZ LUCAS FACUNDO s/ LESIONES CULPOSAS ART. 94 VICT.
NUÑEZ SOLEDAD ANDREA. F.H.: 20/05/2018 - Dep. Policial: Comisaría
Decima S.N° Exte: 31274/2018. (Resp. CA)

En la causa del rubro, por disposición del Sr. Fiscal de la Fiscalía de Instrucción Especializada en Delitos de Robos y Hurtos de la 1ª Nominación DR. DIEGO ALEJO LÓPEZ AVILA, Secretaria de DR. GUILLERMO TAYLOR Y DRA. NAYLA DIP, se ha dispuesto oficiar a Ud. a los fines dispuestos en el proveído que a continuación se transcribe: "San Miguel de Tucumán, 06 de Diciembre de 2018. OFICIESE a la Dirección de Visualización y Monitoreo del Sistema de Emergencias 911 a efectos de que remita a este Ministerio Público en el término de 48 hs. -BAJO APERCIBIMIENTO DE LEY-: Ticket de Incidente de persecución por una intervención de un hecho delictivo ocurrido el día 20/05/2018 en el horario de 21:30 a 23:30 y GPS del patrullero TUC-2186. Dominio AG725FM. Asimismo, remita los registros filmicos que existieren en domos próximos a la intersección de calles Juan Pose y Pasaje 1° de Mayo de ésta ciudad Capital del día 20/05/2018 en horarios de 21:30 a 23:30 hs., en los cuales pueda visualizarse el patrullero de mención."-

SALUDO A UD. ATTE.- 31274/2018

Dr. GUILLERMO TAYLOR
SECRETARIO JUDICIAL
FISCALIA DE INST. ESPECIALIZADA EN
DELITOS DE ROBOS Y HURTOS 1ª NOM.

DPTO. JUDICIAL D-5
SECCION OFICIOS

Envase a P 11 Monitor pl su intervección
correspondiente termino para su diligenciamiento (

Hs. dispone Jefe D-5.

07 Dic. 2000

Lugar y Fecha:

Che:



Luis Antonio Rodríguez
OF. Jefe D-5
Policia Judicial

POLICIA DE TUCUMAN



*Dirección de Visualización y Monitoreo 911
Paseo de los Andes N° 1355 – 3° Piso – Emergencias Tel.: 911*

San Miguel de Tucumán, 09 de Diciembre de 2018.-

Señor:
Director de Visualización y Monitoreo 911
Crio. Luna Silvio Osvaldo
Su _____ / _____ Oficina

Objeto: "Elevar Informe Técnico N° 3926/77" -
Expte N° 780/28 DVM911

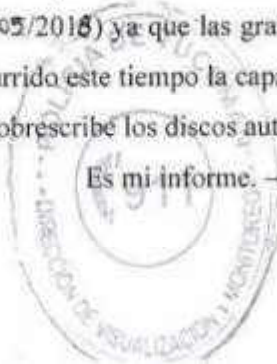
Tomando intervención en el requerimiento efectuado por la Fiscalía de Instrucción Especializada en Delitos de Robos y Hurtos I°, mediante oficio número 2505; referido a: causa: PAZ LUCAS FACUNDO S/ LESIONES CULPOSAS ART. 94; E. H.: 20/05/2018, Dep. Policial: COMISARIA DECIMA; S. N° Expte: 31274/2018. –

Informo: cumpliendo la función de "Técnico de turno" de esta Dirección, realice la búsqueda en el sistema Ce. Co. Co. (donde se registra todas las situaciones en las que toma intervención esta unidad) entre hs 21:30 y hs 23:30 del 20/05/2018, teniendo en cuenta la dirección indicada en el cuerpo del oficio, y sus proximidades, resultando de la misma 05 (cinco) tickets de incidencia, identificados con los exptes. N°: 5457924 (siendo este dónde se detalla el direccionamiento de la situación desde esta unidad operativa), 5457927, 5457928, 5457931, y 5457946, generados por llamados que ingresaron al sistema, el cual exporto en formato PDF, e imprimo en papel adjuntándolo a la presente.

A posterior a través de la aplicación web CYBERMAPA STREET chequeo los reportes de recorridos del móvil TUC: 2186, solicitado en el oficio, exportándolos entre hs 21:30 y hs 23:30 del 20/05/2018, en formato ".xlsx", también, para mayor ilustración, realizo la captura de pantalla del simulacro del recorrido del móvil, e imprimo en papel toda la información adjuntando a la presente.

Por ultimo al informe que el móvil podría haber sido captado por los domos N° 091 (Gobernador del Campo y Soldati) y N° 100 (Gobernador del Campo y Salas y Valdez), pero no es viable el remitir las grabaciones es esta cámara en la fecha solicitada (20/05/2018) ya que las grabaciones se mantienen alrededor de 30 días, debido a que transcurrido este tiempo la capacidad de almacenamiento es agotada y el software de grabación sobrescribe los discos automáticamente..

Es mi informe. –



CARLOS LUNA OSVALDO
AGENTE ORDINARIO
POLICIA DE TUCUMAN
48887



CeCoCo

Historial de la incidencia

Expediente: 5457924

Puesto:	192.168.10.109	Tipo:	Accidente de tránsito con víctima
Dirección:	PJE 1RO DE MAYO Y JUAN POSSE		
P. Ref.:		Fecha de creación:	20/05/2018 22:10
CP:		Operador:	Agte Garcia Ramon Javier
Localidad:	SAN MIGUEL DE TUCUMAN	Estado:	Cerrado
Provincia:		Sector:	Area 2
Descripción:	LA LLAMANTE INFORMA DE UN ACCIDENTE, SOLICITA LA PRESENCIA POLICIAL Y AMBULANCIA.		

Llamante

Nombre:	JOSE ANTONIO CHAVES	DNI:	
Fecha comunicación:	20/05/2018 22:10	Nº tel.:	03614284141
Dirección:	PJE 1RO DE MAYO	Protocolo:	BRI
P. Ref.:		Localidad:	SAN MIGUEL DE TUCUMAN
CP:		Provincia:	
Observaciones:			

Datos del cierre

Fecha:	21/05/2018 00:00	Tipo de cierre:	
Observaciones:	VIA RADIAL INFORMA EL JEFE DE TURNO EL CRIO PPAL AGUILAR QUE LA VICTIMA SERIA LA SRA SANDRA NUÑEZ DE 40 AÑOS DE EDAD LA MISMA FUE DESPLAZA AL HOSPITAL PADILLA CON POLITRAUMATISMOS VARIOS SE HIZO PRESENTE EN EL LUGAR EL OFICIAL SUB AYTE PAZ DE CRIA 10º SE CONSULTA A LA FISCALIA LA CUAL SOLICITA QUE SE APLIQUE PROTOCOLO SIN ADOPTAR MEDIDAS PRIVATIVAS DE LA LIBERTAD HASTA EL MOMENTO .-		

Acciones

Fecha - Hora	Operador	Acción	Características de la acción
20/05/2018 22:10	Agte Garcia Ramon Javier	Tipo de Servicio en Creación	* En Creación
20/05/2018 22:12	Agte Garcia Ramon Javier	Modificación sección Suceso	
20/05/2018 22:12	Agte Garcia Ramon Javier	Cambio de Tipo de Servicio	* En Creación, Accidente de tránsito con víctima
20/05/2018 22:13	Agte Garcia Ramon Javier	Modificación sección Suceso	
20/05/2018 22:18	Agte Caliva Mayra	Anotaciones Operador	SE DEJA CONSTANCIA QUE EL MOVIL SERIA EL TUC 2186
20/05/2018 22:19	Agte Caliva Mayra	Anotaciones Operador	SE PONE EN CONOCIMIENTO A LA OFICIAL AUX RODRIGUEZ ROSSANA DE PISO .-
20/05/2018 22:19	Agte Caliva Mayra	Anotaciones Operador	SE PUSO EN CONOCIMIENTO AL CRIO ARTAZA GUSTAVO .-
20/05/2018 22:24	Of Aux Rodriguez Rosana	Anotaciones Operador	Se dio intervencion a DIVISION PATRULLEROS Y MOTORISTAS SUB PPAL RODRIGUEZ
20/05/2018 22:25	Of Aux Rodriguez Rosana	Anotaciones Operador	Se dio intervencion a JEFATURA OF AUX FERNANDEZ
20/05/2018 22:26	Of Aux Rodriguez Rosana	Anotaciones Operador	Se dio intervencion a SUB JEFATURA SGTG SORIA
20/05/2018 23:03	Agte Caliva Mayra	Modificación sección Cierre	
21/05/2018 00:00	Agte Caliva Mayra	Anotaciones Operador	CON CONOCIMIENTO DEL OFICIAL AUX RODRIGUEZ SE CIERRA TIKET .-
21/05/2018 00:00	SERVICIOS	Cambio de estado de Servicio	Cerrado
21/05/2018 00:00	Agte Caliva Mayra	Servicio Cerrado	
21/05/2018 00:23	Of Aux Rodriguez Rosana	Observación de Servicio Cerrado	

08/12/2018
18:39

Historial de la incidencia

1 / 1



[Firma]
CARLOS ROQUE ARRIAS
AGENTE 00007
POLICIA DE TUCUMAN





498

CeCoCo

Historial de la incidencia

Expediente: 5457927

Puesto:	192.168.10.104	Tipo:	Accidente de tránsito con víctima
Dirección:	PJE 1RO DE MAYO Y JUAN POSSE		
P. Ref.:		Fecha de creación:	20/05/2018 22:11
CP:		Operador:	Cabo Diarte Silvana Edith
Localidad:	SAN MIGUEL DE TUCUMAN	Estado:	Cerrado
Provincia:		Sector:	Area 2
Descripción:	LA LLAMANTE INFORMA QUE UNA CAMIONETA DE LA POLICIA CHOCO A UN MOTOCICLISTA -- DESCONOCE CUANTOS HERIDOS -- APARENTEMENTE EN PERSECUCION		

Llamante

Nombre:	MARIA ROSA LUNA	DNI:	
Fecha comunicación:	20/05/2018 22:11	Nº tel.:	03814280922
Dirección:	PJE 1RO DE MAYO	Protocolo:	BRI
P. Ref.:		Localidad:	SAN MIGUEL DE TUCUMAN
CP:		Provincia:	
Observaciones:			

Datos del cierre

Fecha:	20/05/2018 22:19	Tipo de cierre:	
Observaciones:			

Acciones

Fecha - Hora	Operador	Acción	Características de la acción
20/05/2018 22:11	Cabo Diarte Silvana Edith	Tipo de Servicio en Creación	* En Creación
20/05/2018 22:11	Cabo Diarte Silvana Edith	Modificación sección Suceso	
20/05/2018 22:12	Cabo Diarte Silvana Edith	Modificación sección Suceso	
20/05/2018 22:12	Cabo Diarte Silvana Edith	Cambio de Tipo de Servicio	* En Creación, Accidente de tránsito con víctima
20/05/2018 22:13	Cabo Diarte Silvana Edith	Modificación sección Suceso	
20/05/2018 22:13	Cabo Diarte Silvana Edith	Modificación sección Suceso	
20/05/2018 22:19	Agte Caliva Mayra	Anotaciones Operador	SERVICIO ANEXADO AL TICKET Nº5457924
20/05/2018 22:19	SERVICIOS	Cambio de estado de Servicio	Cerrado
20/05/2018 22:19	Agte Caliva Mayra	Servicio Cerrado	
20/05/2018 22:36	Cabo 1 Challe Sonia Viviana	Observación de Servicio Cerrado	

08/12/2018
18:39

Historial de la incidencia

1 / 1



Juan Bl
18/11/17
CARRO ALMILAN JUNE 18/11
AGENTE COOP
POLICIA DE TUCUMAN





499

CeCoCo

Historial de la incidencia

Expediente: 5457928

Puesto:	192.168.10.107	Tipo:	0 Llamada Reiterada
Dirección:	PJE 1º DE MAYO Y JUAN POSSE		
P. Ref.:		Fecha de creación:	20/05/2018 22:11
CP:		Operador:	Cabo Areco Claudia
Localidad:	SMT	Estado:	Cerrado
Provincia:		Sector:	Area 2
Descripción:	LLAMANTE MANIFIESTA QUE EN EL LUGAR HABRIA COLICIONADO UNA MOTO Y UN MOVIL POLICIAL . SOLICITA AMBULANCIA Y PRESENCIA POLICIAL		

Llamante

Nombre:		DNI:	
Fecha comunicación:	20/05/2018 22:11	Nº tel.:	03814030196
Dirección:		Protocolo:	BRI
P. Ref.:		Localidad:	
CP:		Provincia:	
Observaciones:			

Datos del cierre

Fecha:	20/05/2018 22:16	Tipo de cierre:	
Observaciones:			

Acciones

Fecha - Hora	Operador	Acción	Características de la acción
20/05/2018 22:11	Cabo Areco Claudia	Tipo de Servicio en Creación	* En Creación
20/05/2018 22:12	Cabo Areco Claudia	Modificación sección Suceso	
20/05/2018 22:12	Cabo Areco Claudia	Cambio de Tipo de Servicio	* En Creación, Accidente de tránsito con víctima
20/05/2018 22:12	Cabo Areco Claudia	Modificación sección Suceso	
20/05/2018 22:13	Cabo Areco Claudia	Modificación sección Suceso	
20/05/2018 22:13	Cabo Areco Claudia	Modificación sección Suceso	
20/05/2018 22:14	Cabo Areco Claudia	Cambio de Tipo de Servicio	Accidente de tránsito con víctima, 0 Llamada Reiterada
20/05/2018 22:14	Cabo Areco Claudia	Anotaciones Operador	SERVICIO ANEXADO AL TICKET Nº5457924
20/05/2018 22:16	SERVICIOS	Cambio de estado de Servicio	Cerrado
20/05/2018 22:16	Agte Caliva Mayra	Servicio Cerrado	
20/05/2018 22:35	Cabo I Challe Sonia Viviana	Observación de Servicio Cerrado	


05/12/2018
18:39

Historial de la incidencia

1 / 1



Juan Solís
CABPP7
CARMINO MORALES RAMIREZ
AGENTE CERRA
POLICIA DE TUCUMAN





500



Historial de la incidencia

Expediente:5457931			
Puesto:	192.168.10.117	Tipo:	0 Llamada Reiterado
Dirección:	PJE 1RO DE MAYO Y JUAN POSSE		
P. Ref.:		Fecha de creación:	20/05/2018 22:12
CP:		Operador:	Cabo Galíndez Carina del Valle
Localidad:	SAN MIGUEL DE TUCUMAN	Estado:	Cerrado
Provincia:		Sector:	Area 2
Descripción:	LLAMANTE INFORMA QUE MOVIL POLICIAL TUC 2186 HABRIA COLISIONADO CON UNA MOTOCICLETA		
Llamante			
Nombre:	ELENA FATIMA OSAM D ARREYES	DNI:	
Fecha comunicación:	20/05/2018 22:12	Nº tel.:	03814284248
Dirección:	PJE 1RO DE MAYO	Protocolo:	BRI
P. Ref.:		Localidad:	SAN MIGUEL DE TUCUMAN
CP:		Provincia:	
Observaciones:			
Datos del cierre			
Fecha:	20/05/2018 22:20	Tipo de cierre:	
Observaciones:			
Acciones			
Fecha - Hora	Operador	Acción	Características de la acción
20/05/2018 22:12	Cabo Galíndez Carina del Valle	Tipo de Servicio en Creación	* En Creación
20/05/2018 22:13	Cabo Galíndez Carina del Valle	Modificación sección Suceso	
20/05/2018 22:13	Cabo Galíndez Carina del Valle	Cambio de Tipo de Servicio	* En Creación, 0 Llamada Reiterada
20/05/2018 22:13	Cabo Galíndez Carina del Valle	Modificación sección Suceso	
20/05/2018 22:20	Agte Caliva Mayra	Anotaciones Operador	SERVICIO ANEXADO AL TICKET N°5457924
20/05/2018 22:20	SERVICIOS	Cambio de estado de Servicio	Cerrado
20/05/2018 22:20	Agte Caliva Mayra	Servicio Cerrado	
20/05/2018 22:36	Cabo 1 Challe Sonia Viviana	Observación de Servicio Cerrado	

08/12/2018 18:39 Historial de la incidencia 1 / 1



Juan Pablo
CIBPEP
CAMBIO MODULO CONTROL
AGENTE 01297
POLICIA DE TUCUMAN

