



TOMA DE DENUNCIA DIGITAL

MEDIDA: NO **PRESO:** NO **COMISARIA:** COMISARIA SIMOCA

En la fecha se hace presente una persona quien manifiesta deseos de realizar denuncia penal, a quien se le hace conocer las previsiones del artículo 245 y 275 del CP que a continuación se transcriben:

Art. 245 CP: 'Se impondrá prisión de dos meses a un año o multa de [setecientos cincuenta a doce mil quinientos pesos] al que denunciare falsamente un delito ante la autoridad.'

Art. 275 CP: 'Será reprimido con prisión de un mes a cuatro años, al testigo, perito, o interprete que afirmare una falsedad o negare o callare la verdad, en todo o en parte, en su deposición, informe, traducción o interpretación, hecha ante la autoridad competente.'

Si el falso testimonio se cometiere en una causa criminal, en perjuicio del inculpado, la pena será de uno a diez años de reclusión o prisión.

En todos los casos se impondrá al reo, además, inhabilitación absoluta por doble tiempo del de la condena.'

Leída en voz alta, manifiesta comprender los artículos antes mencionados y ratifica su deseo de radicar denuncia.

FORMULARIO DE DENUNCIAS SUMARIO: A-430843/2024

FECHA DE LA DENUNCIA: 16/11/2024 - 07:30:17

DELITO DENUNCIADO: LESIONES CULPOSAS

DATOS DEL OFICIAL

DNI: 43503119

APELLIDO Y NOMBRE : MARCELO GABRIEL MADRID

DATOS PERSONALES DEL DENUNCIANTE

APELLIDO:

NOMBRE:

DNI:

ESTADO CIVIL:

FECHA DE NACIMIENTO: 01/01/1900

EDAD:

DOMICILIO:

LOCALIDAD:

INFORMACION DE CONTACTO

TELEFONO:

CORREO ELECTRONICO:



REDES SOCIALES: NO APORTA

DATOS DEL HECHO

FECHA DEL HECHO: 15/11/2024

HORA DEL HECHO: 23:00:00

LUGAR DEL HECHO: CALLE 25 DE MAYO 900

LOCALIDAD: SIMOCA

ASISTENCIA MEDICA (SI/NO):

AUTOR CONOCIDO:

NRO DE ACUSADOS:

GENERO: NO APORTA

MOVILIDAD:

DATOS DE LA VICTIMA

NOMBRE: JOSE EXEQUIEL

APELLIDO: ZELAYA

DNI: 45514003

FECHA DE NACIMIENTO: 31/12/1969

EDAD: 19

ESTADO CIVIL:

PROFESIÓN:

TELEFONO:

DOMICILIO: CALLE ALBERDI 93

LOCALIDAD: NO APORTA

CORREO ELECTRONICO:

DATOS DEL DENUNCIADO / IMPUTADO

NOMBRE:

APELLIDO:

DNI:

FECHA DE NACIMIENTO: 01/01/1900

EDAD:

MAYOR DE EDAD: mayordeedaddeciado[0]

ESTADO CIVIL: NO APORTA

PROFESIÓN: NO APORTA

TELEFONO: NO APORTA



DOMICILIO:

LOCALIDAD: NO APORTA

CORREO ELECTRONICO: NO APORTA

DESCRIPCION DEL HECHO

ACTA PARA DOCUMENTAR INTERVENCION, COMUNICACIÓN CON LA AUTORIDAD JUDICIAL E INSPECCION OCULAR: En la ciudad de Simoca, Departamento Homónimo, Provincia de Tucumán, República Argentina, a los Dieciséis días del mes de Noviembre del año dos mil veinticuatro siendo horas cinco con treinta minutos, el personal policial que suscribe OFICIAL SUBAYUDANTE MADRID MARCELO GABRIEL, dependiente del Departamento General de Policía, con prestación actual en la comisaria jurisdiccional de SIMOCA, cumpliendo las funciones de Auxiliar de Turno, asistido en este acto por la SARGENTO RODRÍGUEZ NANCY MABEL, redactó la presente acta a los fines y efectos legales de dejar debidamente documentado lo siguiente: que, en la fecha, a horas: 23:00, Aproximadamente la oficial de guardia, siendo la misma la Sargento Rodríguez Nancy Mabel recepciono un llamado telefónico donde ponían en manifiesto que en calle 25 de Mayo altura 900 aproximadamente se habría producido un accidente de tránsito entre dos motocicletas, es por ellos que se comisiono personal policial al lugar de los hechos, donde al llegar el personal me informo que lo puesto en manifiesto a esta instrucción era positivo y que mencionado siniestro vial se habría producido entre UNA MOTOCICLETA DE MARCA ZANELLA 150, SIN DOMINIO A LA VISTA; DE COLOR NEGRA CON BLANCO, la cual circulaba de ESTE A OESTE sobre calle 25 de la misma era conducida por el Ciudadano ZELAYA JOSE EXEQUIEL, argentino, DNI: 45.514.003 DE 20 AÑOS DE EDAD; FECHA DE NACIMIENTO 03/12/2004; DOMICILIO EN CALLE ALBERDI N° 93, BARRIO ALTO VERDDE DE ESTA CIUDAD DE SIMOCA - DPTO. HOMONIMO; N° DE TELEFONO, El cuál fue trasladado en una Ambulancia del Servicio de Emergencias 107, hacia el Hospital Dr. Álvaro Gómez Lluca, de esta Ciudad, donde fue asistida por el Médico de Guardia siendo la Dra. MONTEROS MARIA LEONOR M.P. 10.963, quien después de realizarle los estudios Médicos informo a la instrucción que el misma presenta "POLITRAUMATISMOS CON TEC CON PERDIDA DE CONOCIMIENTO, CORTE EN LABIO INFERIOR" y que el citado Nieva será trasladado hacia el Hospital Angel C. Padilla de la Ciudad de San Miguel de Tucumán para una mejor atención. Y una MOTOCICLETA DE MARCA HONDA WAVE DE COLOR NEGRA, SIN DOMINIO A LA VISTA, la cual poseía un sentido de circulación de OESTE A ESTE, mencionado rodado era conducido por el ciudadano al cual se lo identifico como; PONCE ANGEL ISIDRO, argentino, DNI: 34.024.963 DE 36 AÑOS DE EDAD; FECHA DE NACIMIENTO 13/10/1998; DOMICILIO EN LA LOCALIDAD DE LOS PEREZ - DPTO. SIMOCA; N° DE TELEFONO: 3863531049, quien fue trasladado en una Ambulancia del Servicio de Emergencias 107, hacia el Hospital Dr. Álvaro Gómez Lluca, de esta Ciudad, donde fue asistida por el Médico de Guardia siendo la Dra. MONTEROS MARIA LEONOR M.P. 10.963, quien después de realizarle los estudios Médicos informo a la instrucción que la misma presenta "POLITRAUMATISMOS CON HERIDAS MULTIPLES" y que el citado Nieva será trasladado hacia el Hospital Regional de la Ciudad de Concepción para una mejor atención. A posterior esta instrucción mediante conducto telefónico le puso en conocimiento sobre el presente hecho a la Dr. CESAR LARRY Auxiliar Fiscal de la UNIDAD FISCAL DE DELITOS CONTRA LA PROPIEDAD E INTEGRIDAD FISICA DEL CENTRO JUDICIAL MONTEROS, quien enterada de los pormenores del siniestro, dispuso que se actué conforme lo establece el protocolo vigente, dando intervención a Personal de Criminalística Sur, se le realicen los exámenes de rigor a ambos conductores y en cuanto a los vehículos interviniente que quedaran en Calidad de Depósito Judicial. Seguidamente la oficial de guardia le puso en conocimiento al Destacamento del Hospital Regional de la Ciudad de Concepción donde fue atendida por el Agente Rodríguez Cristian al cual se le puso en conocimiento de los hechos para así una vez el citado Ponce llegase a mencionado nosocomio se le de intervención a Personal de la Base de



Sanidad Sur para que se le realizaran los exámenes de rigor. A posterior de ello le puso en conocimiento al Destacamento del Hospital Ángel C. Padilla de la ciudad de San Miguel de Tucumán donde fue atendida por el Sargento Ayudante Gramajo Juan Marcelo donde al mismo se le puso en conocimiento de lo sucedido solicitado que una vez que llegase el citado ZELAYA se le diera Intervención a la Base de Sanidad Capital para que se le realizaran los correspondientes exámenes de Rigor. A horas 00:45 se hizo presente personal Policial Perteneciente a la División de Criminalística Sur, siendo los mismo el Cabo 1° Lobo Jonathan (Fotógrafo) junto al Cabo 1° Medina Sergio (Planimetrista) donde junto a ellos realice la correspondiente INSPECCION OCULAR del lugar, la cual arrojo el siguiente resultado: la medida se la realizó en el horario nocturno con luz artificial, a esa hora no había presencia de neblina y la visibilidad era buena, la Calle 25 de Mayo posee un sentido de circulación de ESTE A OESTE y viceversa, la misma está construida en pavimento, se encuentran en regular estado de conservación, sin carteles de señalización vial, no se posee reductores de velocidad o fluidos líquidos que hayan incidido en la comisión del hecho, sobre carril sur de Calle 25 de Mayo se pude observar, UNA MOTOCICLETA ES DE MARCA ZANELLA 150, SIN DOMINIO A LA VISTA; DE COLOR NEGRA CON BLANCO, la cual se encuentra parada en su caballete, con su frente ubicado hacia el punto cardinal Oeste, mencionado rodado cuenta en su asiento en la parte de atrás con un cajón con la leyenda de "SANDWICHERIA Y PEZZERIA LO DE CLAUDIO" y el mismo se encuentra sujeto con dos tipo cables de color naranja y azul, presentando daños en su parte delantera y rueda delantera y una MOTOCICLETA DE MARCA HONDA WAVE DE COLOR NEGRA, SIN DOMINIO A LA VISTA, la cual se encuentra ubicada sobre el carril sur de calle 25 de Mayo, la misma se encuentra ubicada con su rueda delantera ubicada hacia el punto cardinal Este, y la misma presenta daños es su frente, rueda delantera y cuadro. Además, en el lugar donde se encuentra ubicado el frente de la motocicleta Honda Wave se puede observar manchas pardo rojizas. CABE RESALTAR QUE TODOS AQUELLOS DATOS QUE FUERON OMITIDOS INVOLUNTARIAMENTE EN LA PRESENTE, SE VERÁN REFLEJADOS EN LA CONFECCIÓN DE LA CARPETA TÉCNICA ELABORADA POR PERSONAL DE CRIMINALISTICA. A horas 02:00 aproximadamente una vez finalizada la intervención del personal de Criminalística se procedió a realizar el traslado de los vehículos hacia esta comisaria, cabe destacar que mencionado traslado se lo realizo con la colaboración de personal de la Policía Municipal de la Ciudad de Simoca. No siendo para más se da por finalizado el presente acto el cual labro, sello y firmo lo que CERTIFICO.

DATOS DE TESTIGO

NOMBRE: NO APORTA
APELLIDO: NO APORTA
DNI: NO APORTA
FECHA DE NACIMIENTO: 31/12/1969
EDAD: NO APORTA
ESTADO CIVIL: NO APORTA
PROFESIÓN: NO APORTA
TELEFONO: NO APORTA
DOMICILIO:

LOCALIDAD: NO APORTA
CORREO ELECTRONICO: NO APORTA



MEDIDAS SOLICITADAS
NOTAS ENTREGADAS

En este acto se han puesto en conocimiento a la parte denunciante y se han tenido presentes los Derechos y Garantías de las Personas Víctimas de Delitos que se encuentran contemplados en el CPPT y la ley Nacional (N° 27.372). Especialmente se le han hecho conocer los siguientes derechos: a) A qué se le reciba de inmediato la denuncia; b) a recibir un trato digno y respetuoso y que sean mínimas las molestias derivadas del procedimiento; c) a que se respete su intimidad en la medida que no obstruya la investigación; d) a requerir medidas de protección para su seguridad, la de sus familiares y la de los testigos que declaren en su interés, a través de los órganos competentes; e) a examinar documentos y actuaciones, y a ser informada verbalmente sobre el estado del proceso y la situación del imputado; f) a aportar información y pruebas durante la investigación; g). A requerir el reintegro de los efectos sustraídos y el cese del estado antijurídico producido por el hecho investigado en las cosas o efectos de su pertenencia, cuando ello corresponda según las disposiciones de ley, sin costo alguno h). Cuando sea niño, niña u adolescente, se le autorizará a que, durante los actos procesales, sea acompañado por personas de su confianza, siempre que ello no perjudique la defensa del imputado o los resultados de la investigación.

Con lo que finaliza el presente acto, previa lectura y ratificación de su contenido, sin tener nada que añadir ni enmendar, firmando el compareciente por ante mí de lo que doy fe. Quedando notificada este acto la persona denunciante de que en el plazo de 15 días hábiles debe concurrir por las oficinas del Ministerio Público Fiscal a los fines de tomar conocimiento sobre la resolución que se tomare en la presente actuación.

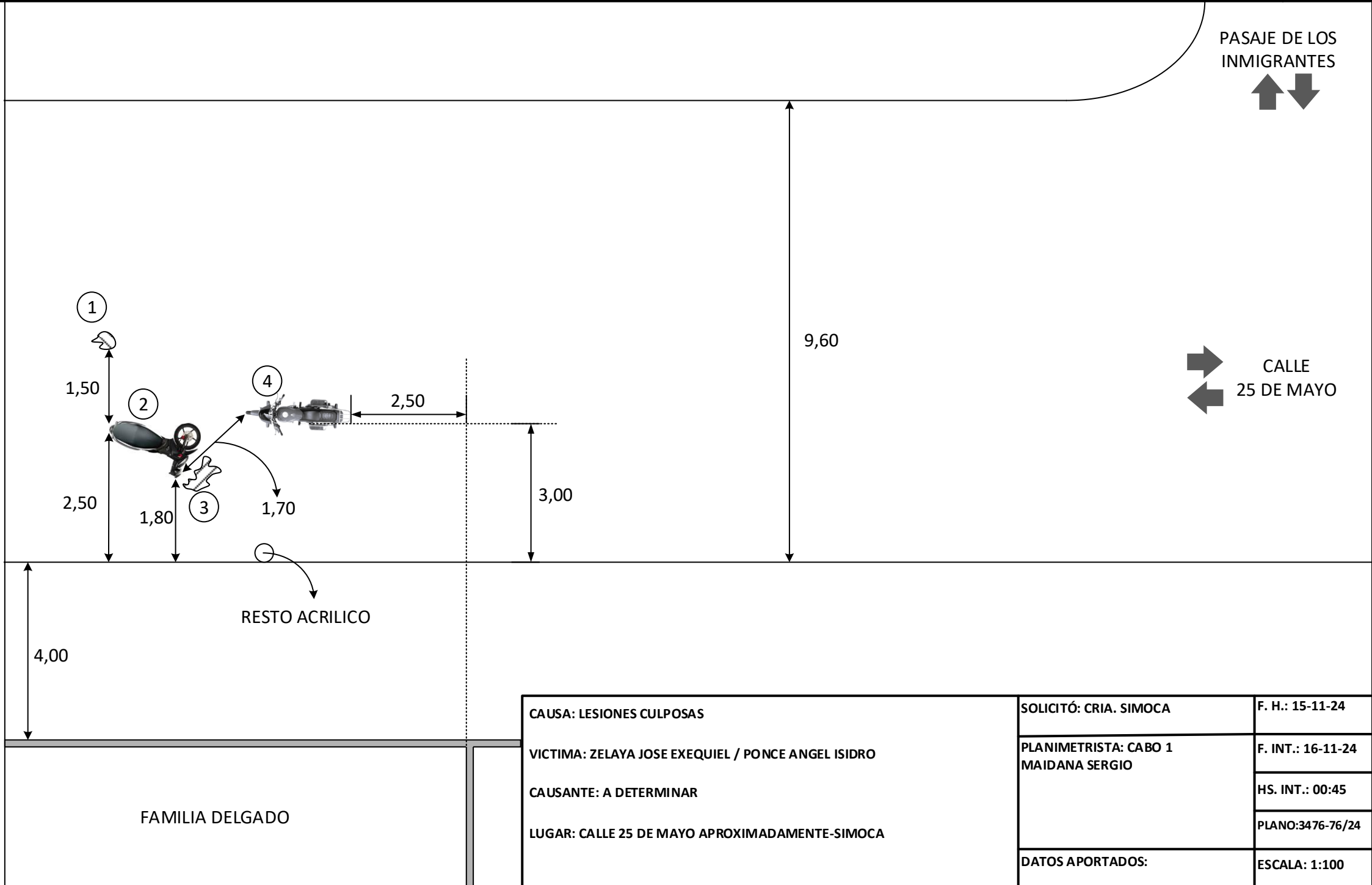
PASAJE DE LOS
INMIGRANTES



→
← CALLE
25 DE MAYO

REFERENCIAS

- 1: MANCHA PARDO ROJIZA.
- 2: MOTOCICLETA MARCA HONDA, SIN DOMINIO A LA VISTA.
- 3: MANCHAS PARDO ROJIZAS
- 4: MOTOCICLETA MARCA ZANELLA TIPO 150CC, SIN DOMINIO A LA VISTA



Inf.N° 3476-76/24

Ciudad de Concepción, 16 de noviembre de 2024.-

Señor
Jefe División Criminalística
Sub. Crio. Lic. Jesús Román Correa
S _____ // _____ O


CAUSA: Lesiones Culposas. – **VÍCTIMA:** Zelaya Jose Exequiel. – **CAUSANTE:** A Determinar. – **FECHA DE INTERVENCION:** 16/11/24.- **Hs:** 00:50.- **LUGAR:** Calle 25 de Mayo 900, Simoca. - **SOLICITO:** UF. D. C. L. P. E. I. F. C.J.M.-

Elevo a Ud. El presente informe fotográfico, el cual consta de (28) copias fotográficas a color.

FOTOGRAFÍA N°1



Toma panorámica de Oeste a Este donde se observa el lugar del hecho, sito ubicado sobre calle 25 de Mayo al 900, Simoca.



Jonathan Lobo
JONATHAN LOBO
DIV. CRIMINALISTICA U.R.S.
POLICIA DE TUCUMAN

FOTOGRAFÍA N°2




Toma panorámica donde se observa ubicación de motovehículos protagonistas.

FOTOGRAFÍA N°3



Toma en aproximación a indicador N° 1 donde se observa mancha pardo rojiza.


JONATHAN LOBO
DIV. CRIMINALISTICA U.R.S.
POLICIA DE TUCUMAN



FOTOGRAFÍA N°4




Toma en detalle.

FOTOGRAFÍA N°5



Toma panorámica a indicador N°2 donde se observa motovehículo parte trasera.

Jonathan Lobo
7040
JONATHAN LOBO
DIV. CRIMINALISTICA U.R.S.
POLICIA DE TUCUMAN



FOTOGRAFÍA N°6




Toma panorámica a lateral derecho, se observan daños.

FOTOGRAFÍA N°7



Toma en aproximación donde se observan daños.

Jonathan Lobo
7040
JONATHAN LOBO
DIV. CRIMINALISTICA U.R.S.
POLICIA DE TUCUMAN



FOTOGRAFÍA N°8




Toma en aproximación donde se observan daños.

FOTOGRAFÍA N°9



Toma en detalle a daños.

Jonathan Lobo
7040
JONATHAN LOBO
DIV. CRIMINALISTICA U.R.S.
POLICIA DE TUCUMAN



FOTOGRAFÍA N°10




Toma panorámica a parte frontal donde se observan daños.

FOTOGRAFÍA N°11



Toma panorámica a parte inferior donde se observan daños.

Jonathan Lobo
7040
JONATHAN LOBO
DIV. CRIMINALISTICA U.R.S.
POLICIA DE TUCUMAN



FOTOGRAFÍA N°12



Toma en detalle a daños.

FOTOGRAFÍA N°13



Toma en aproximación donde se observan daños.

Jonathan Lobo
7040
JONATHAN LOBO
DIV. CRIMINALISTICA U.R.S.
POLICIA DE TUCUMAN



FOTOGRAFÍA N°14



Toma en detalle a daños.

FOTOGRAFÍA N°15



Toma en detalle a daños.

Jonathan Lobo
7040
JONATHAN LOBO
DIV. CRIMINALISTICA U.R.S.
POLICIA DE TUCUMAN



FOTOGRAFÍA N°16




Toma en detalle a daños.

FOTOGRAFÍA N°17



Toma en aproximación a indicador N° 3 donde se observa mancha pardo rojiza.

Jonathan Lobo
7040
JONATHAN LOBO
DIV. CRIMINALISTICA U.R.S.
POLICIA DE TUCUMAN



FOTOGRAFÍA N°18




Toma panorámica a indicador N°4 donde se observa otro motovehículo parte frontal.

FOTOGRAFÍA N°19



Toma panorámica a lateral izquierdo.

[Handwritten signature]
7040
JONATHAN LOBO
DIV. CRIMINALISTICA U.R.S.
POLICIA DE TUCUMAN



FOTOGRAFÍA N°20




Toma en detalle donde se observan daños.

FOTOGRAFÍA N°21



Toma en detalle a daños.

Jonathan Lobo
7040
JONATHAN LOBO
DIV. CRIMINALISTICA U.R.S.
POLICIA DE TUCUMAN




FOTOGRAFÍA N°22




Toma en detalle a daños.

FOTOGRAFÍA N°23



Toma en detalle a daños.

Jonathan Lobo
7040
JONATHAN LOBO
DIV. CRIMINALISTICA U.R.S.
POLICIA DE TUCUMAN



FOTOGRAFÍA N°24




Toma panorámica a lateral derecho.

FOTOGRAFÍA N°25



Toma en detalle a daños.

Jonathan Lobo
7040
JONATHAN LOBO
DIV. CRIMINALISTICA U.R.S.
POLICIA DE TUCUMAN



FOTOGRAFÍA N°26




Toma en detalle a daños.

FOTOGRAFÍA N°27



Toma panorámica a parte trasera.

[Handwritten signature]
7040
JONATHAN LOBO
DIV. CRIMINALISTICA U.R.S.
POLICIA DE TUCUMAN




FOTOGRAFÍA N°28



Toma panorámica de Este a Oeste del lugar donde ocurrió el hecho.

[Handwritten signature]
7040
JONATHAN LOBO
DIV. CRIMINALISTICA U.R.S.
POLICIA DE TUCUMAN



POLICIA DE TUCUMAN

DIR. POLICIA CIENTIFICA SUR

DIVISION CRIMINALISTICA

SECCION FISICO MECANICA

INF. N°: 1523/132-2024

CONCEPCION, NOVIEMBRE 20 DE 2024

Expte n° 2414/24

Sr. Jefe de Div. Criminalística S.U.R.

Sub Crio. Correa Jesús

Su Oficina:

CAUSA: Lesiones Culposas. VICTIMA: Zelaya José E. / Ponce Angel I. CAUSANTE: A Determinar. FECHA DEL HECHO: 15/11/2024. SOLICITÓ: Unidad Fiscal de Delitos Contra la Propiedad e Integridad Física del Centro Judicial Monteros. FECHA DE INSPECCIÓN: 20/11/2024. LUGAR: Cría. Simoca.

Elevo a UD. el resultado de la inspección técnica realizada al vehículo que a continuación detallo.-

VEHICULO: Motocicleta MARCA: Zanella COLOR: Blanco con Negro. DOMINIO: No posee placa colocada. MOTOR N°: 163FML2MPD1027266. CHASIS N°: 8A6PCMGCZDC111132.

CONJUNTO DE DIRECCION: Posee con daños.

SISTEMA DE FRENO DELANTERO: Posee sin su palanca.

SISTEMA DE FRENO TRASERO: No posee.

LUCES DELANTERAS: Posee con daños, no se pudo determinar su funcionamiento.

LUCES TRASERAS: No posee.

PUÑERAS: Posee la derecha con daños, la izquierda en regular estado.

BOCINA: Posee en buen estado.

ESPEJOS: No posee.

PEDALINES: Posee solo trasero derecho en buen estado.

GUARDABARROS: Posee solo el delantero con daños.

NEUMÁTICOS: Posee el delantero sin marca, medida: 275/18, con daños, el trasero sin marca, medida: 300/18, en buen estado de conservación su banda de rodamiento.

LLANTAS: Posee de aleación en buen estado.

ASIENTO: Posee en regular estado.

SOPORTE DE PARADA: Posee en buen estado.

RELOJES INSTRUMENTALES: Posee con daños.

BATERIA: Posee, no se pudo determinar si posee carga.

MOTOR: Posee en buen estado, no se pudo probar su funcionamiento.

ESTADO DEL CUERPO FÍSICO Y PINTURA EN GENERAL: Posee en regular estado.

OBSERVACIONES: Al momento de realizar la inspección técnica al rodado antes mencionado a la vista directa presenta:

PARTE FRONTAL DE LA UNIDAD INSPECCIONADA: La rueda posee el neumático con pérdida total de aire. El guardabarros está destrozado con partes fuera de lugar, con mayor intensidad en parte delantera. El conjunto de barrales de suspensión se encuentra deformado con desplazamiento hacia atrás con mayor intensidad en lateral derecho. El conjunto de faros de luces está destrozado con partes fuera de lugar con sus soportes metálicos deformados, todo con mayor intensidad en lateral derecho. El conjunto de relojes instrumentales en lateral derecho parte delantera se encuentra quebrado con partes fuera de lugar. La puñera derecha posee fricciones con cortes en su extremo. El manubrio se encuentra deformado, su brazo derecho plegado hacia la izquierda y hacia atrás.

PARTE TRASERA DE LA UNIDAD INSPECCIONADA: No presenta daños recientes.

LATERAL IZQUIERDO DE LA UNIDAD INSPECCIONADA: No presenta daños recientes. No posee carenados cubre cuadros.

LATERAL DERECHO DE LA UNIDAD INSPECCIONADA: No presenta daños recientes. No posee carenados cubre cuadros.

ES MI INFORME.-



MARCHESE ARIEL I.
SUB OFICINERO CRIMINALISTICA
POLICIA DE TUCUMAN

POLICIA DE TUCUMAN

DIR. POLICIA CIENTIFICA SUR

DIVISION CRIMINALISTICA

SECCION FISICO MECANICA

INF. N° 1524/132/2024

CONCEPCION NOVIEMBRE 20 DE 2024

Expte n° 2414/24

Sr. Jefe de Div. Criminalística S.U.R.

Sub Crio. Correa Jesús

Su Oficina:

CAUSA: Lesiones Culposas VICTIMA: Zelaya José Exequiel/ Ponce Ángel Isidro FECHA DEL HECHO: 15/11/2024 SOLICITÓ: Unidad Fiscal de Delitos Contra la Propiedad Centro Judicial Monteros FECHA DE INSPECCIÓN: 20/11/2024 LUGAR: Cría Simoca.

Elevo a UD. el resultado de la inspección técnica realizada al vehículo que a continuación detallo.-

VEHICULO: Motocicleta MARCA: Honda Wave 110cc. COLOR: Negro DOMINIO: No posee placa colocada MOTOR N°: SDH150FMG275817799 CHASIS N°: 8CHPCGB208L006132.

CONJUNTO DE DIRECCION: Posee con daños.

SISTEMA DE FRENO DELANTERO: Posee en buen estado y funcionamiento.

SISTEMA DE FRENO TRASERO: Posee en buen estado y funcionamiento.

LUCES DELANTERAS: Posee en buen estado, no fue posible probar su funcionamiento.

LUCES TRASERAS: Posee en buen estado, no fue posible probar su funcionamiento.

PUÑERAS: Posee en buen estado.

BOCINA: Posee en buen estado, no fue posible probar su funcionamiento.

ESPEJOS: No posee.

PEDALINES: Posee el delantero izquierdo con daños y el resto en buen estado.

GUARDABARROS: Posee el delantero con daños y trasero en buen estado.

NEUMÁTICOS: Posee el delantero marca: Rinaldi medida: 2.50 x 17 en regular estado y el trasero marca: Yuanxing medida: 2.50 x 17 en buen estado de conservación su banda de rodamiento.

LLANTAS: Posee de aleación en buen estado.

ASIENTO: Posee en buen estado.

SOPORTE DE PARADA: Posee en buen estado.

RELOJES INSTRUMENTALES: Posee en regular estado, no fue posible probar su funcionamiento.

BATERIA: No fue posible inspeccionar.

MOTOR: Posee en buen estado, no fue posible probar su funcionamiento debido a los daños que presenta la unidad.

ESTADO DEL CUERPO FÍSICO Y PINTURA EN GENERAL: Posee en buen estado.

OBSERVACIONES: Al momento de realizar la inspección técnica al rodado antes mencionado a la vista directa presenta:

PARTE FRONTAL DE LA UNIDAD INSPECCIONADA: El guardabarros delantero en parte delantera se encuentra quebrado con desprendimiento de material. El barral izquierdo de suspensión delantera esta deformado con desplazamiento hacia atrás. El careando cubre piernas en el lateral izquierdo se encuentra quebrado los soportes y fuera de lugar. El chasis en parte media está cortado y toda la parte delantera del rodado desprendida en su totalidad y fuera de lugar con

los cables del circuito eléctrico cortados también. El carenado porta faro de luces delanteras en el lateral derecho se encuentra quebrado y fuera de posición. El carenado cubre cuadros superior esta desprendido y fuera de lugar.-

PARTE TRASERA DE LA UNIDAD INSPECCIONADA: A la vista directa no presenta daños.

LATERAL DERECHO DE LA UNIDAD INSPECCIONADA: A la vista directa no presenta daños.

LATERAL IZQUIERDO DE LA UNIDAD INSPECCIONADA: El pedalín delantero izquierdo esta sin la goma, deformado y desplazado hacia atrás. La palanca de cambio se encuentra deformada y desplazada hacia atrás en parte delantera.-

No se observa otros detalles de mención al momento de la inspección técnica.

---ES MI INFORME.---



Concepción, 18 de Diciembre de 2024.

AL SR. TITULAR DE
OFICINA DE CONCILIACIÓN Y SALIDAS ALTERNATIVAS
CENTRO JUDICIAL MONTEROS
SU OFICINA:

REF: CAUSA: PONCE ÁNGEL ISIDRO S/ LESIONES CULPOSAS;
VICTIMA: ZELAYA JOSÉ EXEQUIEL; FECHA DEL HECHO: 15/11/2024.- NOTA
INFORMANDO SOBRE MUESTRAS DE SANGRE Y DE ORINA.

Atento a lo solicitado por la causa de referencia, cumpla en poner en vuestro conocimiento que en esta División no se registra antecedente de muestras de orinas de los causantes: PONCE ÁNGEL ISIDRO y ZELAYA JOSÉ EXEQUIEL.

Asimismo informo que de la presente causa solo se registra ingreso de muestra de sangre para dosaje alcohólico de PONCE ÁNGEL ISIDRO, el mismo se remite como Informe de Dosaje Alcohólico N°2537/443/24.

Sin otro particular, saludo a Usted con la mayor consideración.



Martin Romero
BIOQUÍMICO
POLICÍA DE TUCUMÁN

POLICÍA DE TUCUMÁN

DIR. POLICÍA CIENTÍFICA SUR

DIVISIÓN LABORATORIO TOXICOLÓGICO Y BIOQUÍMICO LEGAL

DOSAJE DE ALCOHOL EN SANGRE

Inf. N°2537/443/24

PROCEDENCIA: Cría. de Simoca.

CAUSA: Lesiones Culposas.

CAUSANTE: Ponce Ángel Isidro.

DNI: 34.024.963

EDAD: 36 años

HECHO OCURRIDO EL DÍA: 15/11/24 A HORAS: 23:00 aprox.

MUESTRA EXTRAÍDA EL DÍA: 16/11/24 A HORAS: 01:40

SI CONTIENE ALCOHOL EN SANGRE: **1,58 gr./l** (Un gramo, cincuenta y ocho centigramos/litro sangre).

CALCULO TEÓRICO AL MOMENTO DEL HECHO: **1,83 gr./l**

OBSERVACIONES:

La sangre se reserva dos meses, pasado dicho tiempo pasará decomiso de no mediar orden judicial de reserva.

Se adjunta nota de solicitud, acta de toma de muestras, copia de protocolo de identificación de evidencia y cadena de custodia n°011196 y sobre de remisión de muestra.-

CONCEPCIÓN, 18 DE DICIEMBRE DE 2024.



Martin Romero

BIOQUÍMICO

POLICÍA DE TUCUMÁN

Bioquímica

Martin Jesús Romero

1

1,58 + 0,25 = 1,83

Destacamento Policial, Hospital Regional Concepción, 16 De Noviembre del 2024

Señor
Jefe de Sanidad Sur:
Sur - / -Oficina:

REF: Solicitar (..... DAS.....)-

Solicito a UD. quiera tener a bien en disponer que un facultativo de
Dirección a su cargo, se constituye al Hospital Regional de Concepción y realice el correspondiente

(..... DAS.....) al ciudadano/a Nombre y Apellido
Ponce Angel Isidro DNI n° 34024963 Edad 36 años

Domiciliado/a: Las Perez - Simaca


Fecha de Ingreso: 16-11-24 A HS: 00:50 Hecho Ocurrido: 15-11-24 A HS: 23:00
aprox aprox

Causa: Lesiones culposas Jurisdicción de Cría: Simaca

Interviene U.F.: Delitos contra la propiedad e integridad física C.J.M

A los fines de ser adjuntada a la presente causa, estimo se informo
como es de práctica.-

Juan Diego Cruz
Hs 0710
16/11/24
Se reciben los 10 z/dos sobres cerrados
y prot. N° 011196



Batruquez c/14078

74/02 2537 / 443/24.-

El causante autorizo lo periso.

~~Y Rodriguez~~


c/14078



F 16 - 11 - 2024

Est cols 1°

POLICIA DE TUCUMAN
IBRAHIM CARLOS
CI 5714



15 01:40

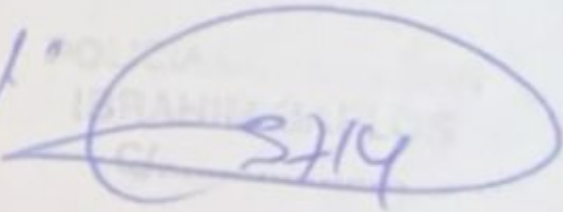
cols de adjuntos de robes curados cada uno con
o 1 en tubo con ranje

El causante no realizo gurno go fue educa no
poder escribir

Ponce Angel Isidro

F 16. 11. 2024

HS 01:40

Protocolo 1^o 

Protocolo

011196



1

c/14028

Profiligues



POLICIA
COMANDANCIA DE POLICIA
9714



DPD
109

POLICIA DE TUCUMAN
DIRECCION SANIDAD



SECCION LABORATORIO TOXICOLOGICO

Nº DE CÓDIGO 125035
Nº DE INFORME 33734/258

DOSAJE DE ALCOHOL EN SANGRE
(MICRODIFUSIÓN)

PROCEDENCIA: Comisaría Simoca

CAUSA: Lesiones culposas

CAUSANTE: Zelaya, Jose Exequiel

D.N.I.: 45.514.003 EDAD: 20

HECHO OCURRIDO EL DÍA: 15/11/2024

A HORAS: 23:00

SANGRE EXTRAÍDA EL DÍA: 16/11/2024

A HORAS: 01:20

NO CONTIENE ALCOHOL EN SANGRE.

GRUPO SANGUÍNEO:

OBSERVACIONES:

La sangre se reserva 2 meses; pasado dicho tiempo pasará a disposición de no mediar orden judicial de reserva.

ADJUNTO NOTA Nº: s/nº

SAN MIGUEL DE TUCUMÁN, LUNES, 23 DE DICIEMBRE DE 2024

1/0000025937135365



LOPEZ ESCOBAR, Natalia
LAB. TOXICOLÓGICO Y BIQUÍMICO-LEGAL
POLICIA DE TUCUMÁN

Natalia Lopez Escobar

San Miguel de Tucumán, 23 de Diciembre del 2.024.-

**Oficina de Conciliación y Salidas Alternativas
Centro Judicial Monteros**

S / D:

Atento a lo ordenado, mediante mandato judicial en formato digital (vía E- mail), correspondiente a **Legajo N° M-007623/2024** sobre la causa: **PONCE ANGEL ISIDRO S/ LESIONES CULPOSAS- ART. 94 PAR. 1 VICT: ZELAYA JOSE EXEQUIEL.** Elevo a Ud., el presente, adjuntando Informe de Dosaje Alcohólico en Sangre N° 33734/258.

Se hace saber que en esta División según fecha del hecho **(19/12/2024)**, **NO** se registran antecedentes según Libros de Ingreso la recepción de la muestras para Examen Toxicológicos en Orina de **ZELAYA JOSE EXEQUIEL.-**

RLB

Sin otro en particular saludo Ud. Atte.-



H. CHRISTIAN D. JAROSZINSKI
BIOQUIMICO
POLICIA DE TUCUMAN

SOLICITO INFORMES LEGAJO M-007623/2024

1 mensaje

CONCILIACION MONTEROS <conciliacionmonteros@mpftucuman.gob.ar>
Para: Division Laboratorio <divisionlaboratoriotoxybioqleg@gmail.com>

23 de diciembre de 2024, 9:27

Buen día.

Desde la Oficina de Conciliación y Salidas Alternativas del Centro Judicial Monteros, en el marco de la causa:

PONCE ANGEL ISIDRO S/ LESIONES CULPOSAS - ART. 94 PÁR. 1 VICT: ZELAYA JOSE EXEQUIEL LEGAJO M-007623/2024

F.H.: 15/11/2024. Comisaría interviniente: Simoca. Sumario:

A-430843/2024

SE SOLICITA REMISIÓN de dosajes alcohólicos y exámenes toxicológicos de:

ZELAYA JOSE EXEQUIEL DNI: 45514003

DADO QUE FUE ASISTIDO EN EL HOSPITAL GOMEZ LLUECA Y POSTERIORMENTE EN HOSPITAL PADILLA, ES QUE EL LABORATORIO SUR NO INTERVINO EN LA MEDIDA.

Saludos cordiales

Oficina de conciliación de Monteros
Ministerio Público Fiscal
MONTEROS - ARGENTINA

MPF MINISTERIO PÚBLICO FISCAL DE TUCUMÁN

POLICIA DE TUCUMAN
DIV. LAB. TOX. Y BIOQUIMICO LEGAL CAPITAL

FECHA/ 23.12.24 HORA:

FIRMA [Firma] CARGO 473

EXPTE: 33476-335



HISTORIA CLINICA

Apellido: ZELAYA
 Nombre: JOSE EXEQUIEL
 Domicilio: ALBERDI N°:93 B°:ALBERDI
 Edad: 19A
 Localidad: SIMOCA
 Obra Social: 1010 - Sin Cobertura
 CUS - CPE (Cobertura Pública Exclusiva)

DNI 45514003
 Fecha Nac.: 03/12/2004
 Teléfono:
H. C.: 672071



26/11/2024 HOSPITAL ANGEL C. PADILLA

Origen: INTERNACION Servicio:
 Fecha: 26/11/2024 Horario: 02:04
 PROFESIONAL MEDICO : FIGUEROA ARAGON, SOFIA(MP:9999)
 Diagnóstico: HEMATOMA EXTRADURAL
 (S06.4-Hemorragia epidural)

Otras Afecciones:

Evolución:

RESIDENCIA DE NEUROCIRUGIA

paciente de 19 años que ingresa por plt tec por accidente de transito.
 Ex fco: estable, vigil, g15/15, pupilas isocoricas reactivas isn deficit motor.
 tac de cerebro se evidencia fractura temporal lineal derecha, hematoma extradural temporal derecho en reabsorcion, sin efecto de masa, surcos y cisterna presentes. sistema ventricular normal.
 Se presenta en servicio de neurocirugia, se decide alta hospitalaria con pautas de alarma. Control por consultorio externo.

25/11/2024 HOSPITAL ANGEL C. PADILLA

Origen: INTERNACION/SIGNOS V
 Fecha: 25/11/2024 Horario: 21:50
 PROFESIONAL ENFERMERO : SAJAMA, ANA CAROLINA(MP:5644)

Detalle:	TA Sistolica: -	Peso: -	Perim. Cefalico: -	I.M.C.: -
	TA Diastolica: -	Talla: -	Temp. Axilar: -	Sat. Oxigeno: -
	Frecuencia Cardiaca: -	Frecuencia Resp.: -	Temp. Rectal: -	NIHS: -
	Diuresis: -	Drenaje: -	Sonda: -	Sonda Vesical: -
	Ing. Via Oral: -	Ing. Via Endov.: -	Otros Ing: -	Otros Egr: -
	Fio2: -	Agua Endogena: -	Temp. Respiratoria: -	Catarsis: -
	Basales: -	Temp. Respiratoria: -	Hora: -	Fecha: -
	Hemoglucolest: -	Hora: -	Hora Corrección: -	
	Corrección [UI]: -	Hora Corrección: -	Adm. LECHE: -	
	Dieta: -	Adm. LECHE: -	Cantidad: -	
	Oxigeno: -		Flujo: -	
Observaciones:	DR. SOFIA DE NEUROCLINICA, LE INDICA EL ALTA HOSPITALARIA DE FORMA VERBAL (ZELAYA, JOSE EXEQUIEL).			

Origen: INTERNACION/SIGNOS V
 Fecha: 25/11/2024 Horario: 20:00
 PROFESIONAL ENFERMERO : SAJAMA, ANA CAROLINA(MP:5644)



HISTORIA CLINICA

Apellido: ZELAYA
 Nombre: JOSE EXEQUIEL
 Domicilio: ALBERDI N°:93 B°:ALBERDI
 Edad: 19A
 Localidad: SIMOCA
 Obra Social: 1010 - Sin Cobertura
 CUS - CPE (Cobertura Pública Exclusiva)

DNI 45514003
 Fecha Nac.: 03/12/2004
 Teléfono:
H. C.: 672071



Detalle:	TA Sistolica: 110.00	Peso: -	Perim. Cefalico: -	I.M.C.: -
	TA Diastolica: 70.00	Talla: -	Temp. Axilar: 35.60	Sat. Oxigeno: 97
	Frecuencia Cardiaca: 67	Frecuencia Resp.: -	Temp. Rectal: -	NIHS: -
	Diuresis: -	Drenaje: -	Sonda: -	Sonda Vesical: -
	Ing. Via Oral: -	Ing. Via Endov.: -	Otros Ing: -	Otros Egr: -
	Fio2: -	Agua Endogena: -	Temp. Respiratoria: -	Catarsis: -
	Basales: -	Temp. Respiratoria: -	Hora: -	Fecha: -
	Hemoglucotest: -	Hora Corrección: -	Cantidad: -	Flujo: -
	Corrección [UI]: -	Adm. LECHE: -		
	Dieta: -			
	Oxigeno: -			
Observaciones:	PCTE LUCIDO, PARAMETROS CONSERVADOS, VIA PERIFERICA PERMEABLE, MEDICADO. TOLERA DIETA. DIURESIS ESPONTANEA. DEAMBULA.			

Origen: INTERNACION Servicio:
 Fecha: 25/11/2024 Horario: 13:32
 PROFESIONAL ENFERMERO : CEJAS, MIRTA BEATRIZ(MP:5595)
 Diagnóstico: HEMATOMA EXTRADURAL
 (S06.4-Hemorragia epidural)

Otras Afecciones:
 Tratamiento: sin tto actualizado

Origen: INTERNACION/SIGNOS V
 Fecha: 25/11/2024 Horario: 08:00
 PROFESIONAL ENFERMERO : CEJAS, MIRTA BEATRIZ(MP:5595)

Detalle:	TA Sistolica: 120.00	Peso: -	Perim. Cefalico: -	I.M.C.: -
	TA Diastolica: 60.00	Talla: -	Temp. Axilar: 36.20	Sat. Oxigeno: 95
	Frecuencia Cardiaca: 62	Frecuencia Resp.: 15	Temp. Rectal: -	NIHS: -
	Diuresis: -	Drenaje: -	Sonda: -	Sonda Vesical: -
	Ing. Via Oral: -	Ing. Via Endov.: -	Otros Ing: -	Otros Egr: -
	Fio2: -	Agua Endogena: -	Temp. Respiratoria: -	Catarsis: -
	Basales: -	Temp. Respiratoria: -	Hora: -	Fecha: -
	Hemoglucotest: -	Hora Corrección: -	Cantidad: -	Flujo: -
	Corrección [UI]: -	Adm. LECHE: -		
	Dieta: -			
	Oxigeno: -			
Observaciones:	PTE LUCIDO DEAMBULA TOLERA DIETA CON VIA PERMEABLE CONTROLADO MEDICADO PARÁMETROS ESTABLES AL MOMENTO DEL CONTROL			

Origen: INTERNACION/SIGNOS V
 Fecha: 25/11/2024 Horario: 00:01
 PROFESIONAL ENFERMERO : CORIMAYO, CARLOS ARMANDO(MP:1615)



HISTORIA CLINICA

Apellido: ZELAYA
 Nombre: JOSE EXEQUIEL
 Domicilio: ALBERDI N°:93 B°:ALBERDI
 Edad: 19A
 Localidad: SIMOCA
 Obra Social: 1010 - Sin Cobertura
 CUS - CPE (Cobertura Pública Exclusiva)

DNI 45514003
 Fecha Nac.: 03/12/2004
 Teléfono:
H. C.: 672071



Detalle:	TA Sistolica: -	Peso: -	Perim. Cefalico: -	I.M.C.: -
	TA Diastolica: -	Talla: -	Temp. Axilar: -	Sat. Oxigeno: -
	Frecuencia Cardiaca: -	Frecuencia Resp.: -	Temp. Rectal: -	NIHS: -
	Diuresis: -	Drenaje: -	Sonda: -	Sonda Vesical: -
	Ing. Via Oral: -	Ing. Via Endov.: -	Otros Ing: -	Otros Egr: -
	Fio2: -	Agua Endogena: -	Temp. Respiratoria: -	Catarsis: -
	Basales: -	Temp. Respiratoria: -	Hora: -	Fecha: -
	Hemoglucotest: -	Hora: -	Hora Corrección: -	Flujo: -
	Corrección [UI]: -	Hora Corrección: -	Adm. LECHE: -	
	Dieta: -	Adm. LECHE: -	Cantidad: -	
	Oxigeno: -		Flujo: -	
	Observaciones: NO CORRESPONDE DRENAJE PLURAL...			

Origen: INTERNACION/SIGNOS V
 Fecha: 25/11/2024 Horario: 00:01
 PROFESIONAL ENFERMERO : CORIMAYO, CARLOS ARMANDO(MP:1615)

Detalle:	TA Sistolica: 110.00	Peso: -	Perim. Cefalico: -	I.M.C.: -
	TA Diastolica: 70.00	Talla: -	Temp. Axilar: 36.30	Sat. Oxigeno: 96
	Frecuencia Cardiaca: 66	Frecuencia Resp.: 18	Temp. Rectal: -	NIHS: -
	Diuresis: -	Drenaje: -	Sonda: -	Sonda Vesical: -
	Ing. Via Oral: -	Ing. Via Endov.: -	Otros Ing: -	Otros Egr: -
	Fio2: 2 litros	Agua Endogena: -	Temp. Respiratoria: -	Catarsis: -
	Basales: -	Temp. Respiratoria: -	Hora: -	Fecha: -
	Hemoglucotest: -	Hora: -	Hora Corrección: -	Flujo: -
	Corrección [UI]: -	Hora Corrección: -	Adm. LECHE: -	
	Dieta: -	Adm. LECHE: -	Cantidad: -	
	Oxigeno: -		Flujo: -	
	Observaciones: PCTE CON HIDRATACION+MED. E.V., CON PARÁMETROS VITALES ACEPTABLE, LUCIDO, TRANQUILO, CN DRENAJE PLEURAL, DEAMBULA...			

24/11/2024 HOSPITAL ANGEL C. PADILLA

Origen: INTERNACION Servicio: CIRUGIA
 Fecha: 24/11/2024 Horario: 20:04
 PROFESIONAL ENFERMERO : CORIMAYO, CARLOS ARMANDO(MP:1615)
 Diagnóstico: HEMATOMA EXTRADURAL
 (S06.4-Hemorragia epidural)

Otras Afecciones:
 Tratamiento: sin tto--

Origen: INTERNACION Servicio: CIRUGIA
 Fecha: 24/11/2024 Horario: 12:57
 PROFESIONAL ENFERMERO : SAJAMA, ANA CAROLINA(MP:5644)
 Diagnóstico: HEMATOMA EXTRADURAL
 (S06.4-Hemorragia epidural)

Otras Afecciones:
 Tratamiento: se administra medicación de tto anterior.



HISTORIA CLINICA

Apellido: ZELAYA
 Nombre: JOSE EXEQUIEL
 Domicilio: ALBERDI N°:93 B°:ALBERDI
 Edad: 19A
 Localidad: SIMOCA
 Obra Social: 1010 - Sin Cobertura
 CUS - CPE (Cobertura Pública Exclusiva)

DNI 45514003
 Fecha Nac.: 03/12/2004
 Teléfono:
H. C.: 672071



Origen: INTERNACION Servicio: CIRUGIA
 Fecha: 24/11/2024 Horario: 12:05
 PROFESIONAL ENFERMERO : SAJAMA, ANA CAROLINA(MP:5644)
 Diagnóstico: HEMATOMA EXTRADURAL
 (S06.4-Hemorragia epidural)

Otras Afecciones:
 Tratamiento: pcte sin tto actualizado.

Origen: INTERNACION/SIGNOS V
 Fecha: 24/11/2024 Horario: 10:00
 PROFESIONAL ENFERMERO : SAJAMA, ANA CAROLINA(MP:5644)

Detalle:	TA Sistolica: 120.00	Peso: -	Perim. Cefalico: -	I.M.C.: -
	TA Diastolica: 90.00	Talla: -	Temp. Axilar: 36.20	Sat. Oxigeno: 96
	Frecuencia Cardiaca: 67	Frecuencia Resp.: -	Temp. Rectal: -	NIHS: -
	Diuresis: -	Drenaje: -	Sonda: -	Sonda Vesical: -
	Ing. Via Oral: -	Ing. Via Endov.: -	Otros Ing: -	Otros Egr: -
	Fio2: -	Agua Endogena: -	Temp. Respiratoria: -	Catarsis: -
	Basales: -	Hora: -	Hora Corrección: -	
	Hemoglucofest: -	Adm. LECHE: -	Cantidad: -	Fecha: -
	Corrección [UI]: -		Flujo: -	
	Dieta: -			
	Oxigeno: -			
Observaciones:	PCTE LUCIDO, PARAMETROS CONSERVADOS, VIA PERIFERICA PERMEABLE, MEDICADO. TOLERA DIETA. DIURESIS ESPONTANEA. DEAMBULA.			

23/11/2024 HOSPITAL ANGEL C. PADILLA

Origen: INTERNACION/SIGNOS V
 Fecha: 23/11/2024 Horario: 20:00
 PROFESIONAL ENFERMERO : ARIAS, VIVIANA LEONOR(MP:5904)

Detalle:	TA Sistolica: 120.00	Peso: -	Perim. Cefalico: -	I.M.C.: -
	TA Diastolica: 60.00	Talla: -	Temp. Axilar: 36.20	Sat. Oxigeno: 96
	Frecuencia Cardiaca: 76	Frecuencia Resp.: 18	Temp. Rectal: -	NIHS: -
	Diuresis: -	Drenaje: -	Sonda: -	Sonda Vesical: -
	Ing. Via Oral: -	Ing. Via Endov.: -	Otros Ing: -	Otros Egr: -
	Fio2: -	Agua Endogena: -	Temp. Respiratoria: -	Catarsis: -
	Basales: -	Hora: -	Hora Corrección: -	
	Hemoglucofest: -	Adm. LECHE: -	Cantidad: -	Fecha: -
	Corrección [UI]: -		Flujo: -	
	Dieta: -			
	Oxigeno: -			

Origen: INTERNACION Servicio: CIRUGIA
 Fecha: 23/11/2024 Horario: 09:55
 PROFESIONAL ENFERMERO : VERON BRANDAN, LUCRECIA SOFIA(MP:6178)
 Diagnóstico: HEMATOMA EXTRADURAL
 (S06.4-Hemorragia epidural)

Otras Afecciones:
 Tratamiento: paciente sin tto actualizado



HISTORIA CLINICA

Apellido: ZELAYA
 Nombre: JOSE EXEQUIEL
 Domicilio: ALBERDI N°:93 B°:ALBERDI
 Edad: 19A
 Localidad: SIMOCA
 Obra Social: 1010 - Sin Cobertura
 CUS - CPE (Cobertura Pública Exclusiva)

DNI 45514003
 Fecha Nac.: 03/12/2004
 Teléfono:
H. C.: 672071



Origen: INTERNACION/SIGNOS V
 Fecha: 23/11/2024 Horario: 08:00
 PROFESIONAL ENFERMERO : VERON BRANDAN, LUCRECIA SOFIA(MP:6178)

Detalle:	TA Sistólica: 110.00	Peso: -	Perim. Cefalico: -	I.M.C.: -
	TA Diastólica: 70.00	Talla: -	Temp. Axilar: 36.00	Sat. Oxígeno: 95
	Frecuencia Cardíaca: 65	Frecuencia Resp.: 12	Temp. Rectal: -	NIHS: -
	Diuresis: -	Drenaje: -	Sonda: -	Sonda Vesical: -
	Ing. Vía Oral: -	Ing. Vía Endov.: -	Otros Ing: -	Otros Egr: -
	Fio2: -	Agua Endógena: -	Temp. Respiratoria: -	Catarsis: -
	Basales: -	Temp. Respiratoria: -	Hora: -	Fecha: -
	Hemoglucotest: -	Hora Corrección: -	Adm. LECHE: -	Cantidad: -
	Corrección [UI]: -	Adm. LECHE: -	Flujo: -	Flujo: -
	Dieta: -	Adm. LECHE: -	Observaciones: PACIENTE LÚCIDO, OTE, PARÁMETROS ESTABLES AL MOMENTO DEL CONTROL, VÍA PERIFÉRICA PERMEABLE, ANALGESIA POR COLATERAL, ESQUEMA DE ATB, TOLERA DIETA, DEAMBULACIÓN ACTIVA, DIURESIS + ESPONTÁNEA, CATARSIS +	
	Oxígeno: -	Adm. LECHE: -		
	Observaciones:			

Origen: INTERNACION/SIGNOS V
 Fecha: 23/11/2024 Horario: 00:01
 PROFESIONAL ENFERMERO : CORIMAYO, CARLOS ARMANDO(MP:1615)

Detalle:	TA Sistólica: 120.00	Peso: -	Perim. Cefalico: -	I.M.C.: -
	TA Diastólica: 60.00	Talla: -	Temp. Axilar: 36.10	Sat. Oxígeno: 99
	Frecuencia Cardíaca: 71	Frecuencia Resp.: 16	Temp. Rectal: -	NIHS: -
	Diuresis: -	Drenaje: -	Sonda: -	Sonda Vesical: -
	Ing. Vía Oral: -	Ing. Vía Endov.: -	Otros Ing: -	Otros Egr: -
	Fio2: 21	Agua Endógena: -	Temp. Respiratoria: -	Catarsis: -
	Basales: -	Temp. Respiratoria: -	Hora: -	Fecha: -
	Hemoglucotest: -	Hora Corrección: -	Adm. LECHE: -	Cantidad: -
	Corrección [UI]: -	Adm. LECHE: -	Flujo: -	Flujo: -
	Dieta: -	Adm. LECHE: -	Observaciones: PCTE CON HIDRATACION+MED. E.V., CON PARÁMETROS VITALES ACEPTABLE, LUCIDO, TRANQUILO, DEAMBULA, NO REFIERE DOLOR...	
	Oxígeno: -	Adm. LECHE: -		
	Observaciones:			

22/11/2024 HOSPITAL ANGEL C. PADILLA

Origen: INTERNACION Servicio: CIRUGIA
 Fecha: 22/11/2024 Horario: 22:23
 PROFESIONAL ENFERMERO : MENA PEÑAFIEL, SERGIO IVAN DAVID(MP:2552)

Diagnóstico: HEMATOMA EXTRADURAL
 (S06.4-Hemorragia epidural)

Otras Afecciones:

Tratamiento: Administración Med.:
 UNASYNA 1.5 GR FA X 1 CADA 6 HS X VIA EV : 2Hs. | 20Hs. |



HISTORIA CLINICA

Apellido: ZELAYA
 Nombre: JOSE EXEQUIEL
 Domicilio: ALBERDI N°:93 B°:ALBERDI
 Edad: 19A
 Localidad: SIMOCA
 Obra Social: 1010 - Sin Cobertura
 CUS - CPE (Cobertura Pública Exclusiva)

DNI 45514003
 Fecha Nac.: 03/12/2004
 Teléfono:
H. C.: 672071



Origen: INTERNACION Servicio: CIRUGIA
 Fecha: 22/11/2024 Horario: 18:58
 PROFESIONAL ENFERMERO : CEJAS, MIRTA BEATRIZ(MP:5595)
 Diagnóstico: HEMATOMA EXTRADURAL
 (S06.4-Hemorragia epidural)

Otras Afecciones:

Tratamiento: Administración Med.:
 PHP SOL FISIOLÓGICA a 14 G X MIN + 2 Kcl + 1 Mg en cada frasco EV :18Hs. | DICLOFENAC 75 MG AMP X 2
 EN 500 CC DE SOL FISIOL (COLATERAL) 7 G X MIN :16Hs. | RANITIDINA 50 MG AMP X 1 CADA 12 HS X VIA EV
 :16Hs. | UNASYNA 1.5 GR FA X 1 CADA 6 HS X VIA EV :14Hs. |

Origen: INTERNACION Servicio: CIRUGIA
 Fecha: 22/11/2024 Horario: 12:07
 PROFESIONAL ODONTOLOGO : GONZALEZ GOMEZ, BRUNO SEBASTIAN(MP:2325)
 Diagnóstico: HEMATOMA EXTRADURAL
 (S06.4-Hemorragia epidural)

Otras Afecciones:

Evolución: Paciente q cursa su 6 día por TEC (accidente vial) ya se encuentra estudio de imagen cargado en sistema, por MAXILOFACIAL se indica alta o SEGUN MEJOR CRITERIO MEDICO. Se continua con su evolucion en forma ambulatoria por consultorio externo.

Origen: INTERNACION Servicio: CIRUGIA
 Fecha: 22/11/2024 Horario: 10:41
 PROFESIONAL ENFERMERO : CUEVAS, CYNTHIA JANET(MP:3032)
 Diagnóstico: HEMATOMA EXTRADURAL
 (S06.4-Hemorragia epidural)

Otras Afecciones:

Tratamiento: Administración Med.:
 PHP SOL FISIOLÓGICA a 14 G X MIN + 2 Kcl + 1 Mg en cada frasco EV : 8Hs. | RANITIDINA 50 MG AMP X 1
 CADA 12 HS X VIA EV : 8Hs. | UNASYNA 1.5 GR FA X 1 CADA 6 HS X VIA EV : 8Hs. | DEXAMETASONA 8 MG AMP
 X 1 CADA 24 HS X VIA EV : 8Hs. |

Origen: INTERNACION Servicio: CIRUGIA
 Fecha: 22/11/2024 Horario: 10:32
 PROFESIONAL MEDICO : HERRERO, FRANCO JAVIER(MP:10163)
 Diagnóstico: HEMATOMA EXTRADURAL
 (S06.4-Hemorragia epidural)

Otras Afecciones:

Evolución: CLINICA MEDICA:
 Paciente de 19 años sin antecedentes patológicos conocidos que ingresa el día 16/11/24 por TEC con pérdida de conocimiento por incidente de tránsito TAC de cerebro se evidencia fractura temporal lineal derecha, hematoma extradural temporal derecho laminar, sin efecto de masa, surcos y cisterna presentes. sistema ventricular normal. Múltiples fractura de macizo facial. Fue evaluado por servicio de maxilofacial y ORL. Bajo seguimiento por Neurocirugía.
 - TAC de tórax: no se observan signos compatibles con ocupación pleural, ni fracturas costales.
 Paciente en buen estado general, sin dolor, lucido, orientado, obedece ordenes, sin signos de foco, Glasgow 15/15 con pupilas isocóricas reactivas. Parametros vitales normales. Buena suficiencia cardiopulmonar sin necesidad de oxígeno y sin ruidos patológicos. Abdomen no distendido, blando, depresible e indoloro, RHA positivos. Sin edemas periféricos. Con lesion ulcerosa por trauma con buena evolucion. Bajo curaciones por servicio de enfermería.
 - Nutricion por via oral con buena tolerancia.



HISTORIA CLINICA

Apellido: ZELAYA
 Nombre: JOSE EXEQUIEL
 Domicilio: ALBERDI N°:93 B°:ALBERDI
 Edad: 19A
 Localidad: SIMOCA
 Obra Social: 1010 - Sin Cobertura
 CUS - CPE (Cobertura Pública Exclusiva)

DNI 45514003
 Fecha Nac.: 03/12/2004
 Teléfono:
H. C.: 672071



- Vía periferica.
- Sin antimicrobianos y sin cultivos pendientes.
- Reitero IC con Neurocirugia para evaluar pedido de tomografia de control y seguimiento por dicho servicio.
- Laboratorio de control del dia de ayer: Sin particularidades con mejoría de GB y CPK. Buena función renal.
- Se indica alta por parte de clinica medica. En caso de que el mismo presente intercurencias sera reevaluado (previo pedido de interconsulta).

Origen: INTERNACION Servicio: CIRUGIA
 Fecha: 22/11/2024 Horario: 08:07
 PROFESIONAL MEDICO : PERALTA, MARIA LILIA(MP:8429)
 Diagnóstico: HEMATOMA EXTRADURAL
 (S06.4-Hemorragia epidural)

Otras Afecciones:

Evolución: Parenteral Nro.: 1 PHP SOL FISIOLÓGICA a 14 G X MIN + 2 Kcl + 1 Mg en cada frasco EV | Medicamento
 Nro.: 1 DICLOFENAC 75 MG AMP X 2 EN 500 CC DE SOL FISIOL (COLATERAL) 7 G X MIN | Medicamento Nro.: 2
 RANITIDINA 50 MG AMP X 1 CADA 12 HS X VIA EV | Medicamento Nro.: 3 UNASYNA 1.5 GR FA X 1 CADA 6 HS X
 VIA EV | Medicamento Nro.: 4 DEXAMETASONA 8 MG AMP X 1 CADA 24 HS X VIA EV |

Origen: INTERNACION/SIGNOS V
 Fecha: 22/11/2024 Horario: 08:00
 PROFESIONAL ENFERMERO : CEJAS, MIRTA BEATRIZ(MP:5595)

Detalle:	TA Sistolica: -	Peso: -	Perim. Cefalico: -	I.M.C.: -
	TA Diastolica: -	Talla: -	Temp. Axilar: -	Sat. Oxigeno: -
	Frecuencia Cardiaca: -	Frecuencia Resp.: -	Temp. Rectal: -	NIHS: -
	Diuresis: -	Drenaje: -	Sonda: -	Sonda Vesical: -
	Ing. Via Oral: -	Ing. Via Endov.: -	Otros Ing: -	Otros Egr: -
	Fio2: -	Agua Endogena: -	Temp. Respiratoria: -	Catarsis: -
	Basales: -	Temp. Respiratoria: -	Hora: -	
	Hemoglucolest: -	Hora Corrección: -		
	Corrección [UI]: -	Adm. LECHE: -	Cantidad: -	Fecha: -
	Dieta: -		Flujo: -	
	Oxigeno: -			
Observaciones:	PACIENTE LUCIDO, PARAMETROS ESTABLES CON VIA PERIFERIOCA PHP COLATERAL DE ANALGESIA BUEN MANEJO DEL DOLOR, BUENA TOLERANCIA GASTRICA D+ C+			

Origen: INTERNACION/SIGNOS V
 Fecha: 22/11/2024 Horario: 08:00
 PROFESIONAL ENFERMERO : CEJAS, MIRTA BEATRIZ(MP:5595)

Detalle:	TA Sistolica: 100.00	Peso: -	Perim. Cefalico: -	I.M.C.: -
	TA Diastolica: 50.00	Talla: -	Temp. Axilar: 36.40	Sat. Oxigeno: 98
	Frecuencia Cardiaca: 50	Frecuencia Resp.: 15	Temp. Rectal: -	NIHS: -
	Diuresis: -	Drenaje: -	Sonda: -	Sonda Vesical: -
	Ing. Via Oral: -	Ing. Via Endov.: -	Otros Ing: -	Otros Egr: -
	Fio2: -	Agua Endogena: -	Temp. Respiratoria: -	Catarsis: -
	Basales: -	Temp. Respiratoria: -	Hora: -	
	Hemoglucolest: -	Hora Corrección: -		
	Corrección [UI]: -	Adm. LECHE: -	Cantidad: -	Fecha: -
	Dieta: -		Flujo: -	
	Oxigeno: -			



HISTORIA CLINICA

Apellido: ZELAYA
 Nombre: JOSE EXEQUIEL
 Domicilio: ALBERDI N°:93 B°:ALBERDI
 Edad: 19A
 Localidad: SIMOCA
 Obra Social: 1010 - Sin Cobertura
 CUS - CPE (Cobertura Pública Exclusiva)

DNI 45514003
 Fecha Nac.: 03/12/2004
 Teléfono:
H. C.: 672071



21/11/2024 HOSPITAL ANGEL C. PADILLA

Origen: INTERNACION Servicio: CIRUGIA
 Fecha: 21/11/2024 Horario: 22:35
 PROFESIONAL ENFERMERO : MENA PEÑAFIEL, SERGIO IVAN DAVID(MP:2552)
 Diagnóstico: HEMATOMA EXTRADURAL
 (S06.4-Hemorragia epidural)

Otras Afecciones:
 Tratamiento: Administración Med.:
 DEXAMETASONA 8 MG AMP X 1 CADA 12 HS X VIA EV : 0Hs. | RANITIDINA 50 MG AMP X 1 CADA 12 HS X VIA EV : 20Hs. |

Origen: INTERNACION/SIGNOS V
 Fecha: 21/11/2024 Horario: 20:00
 PROFESIONAL ENFERMERO : MENA PEÑAFIEL, SERGIO IVAN DAVID(MP:2552)

Detalle:	TA Sistolica: 120.00	Peso: -	Perim. Cefalico: -	I.M.C.: -
	TA Diastolica: 70.00	Talla: -	Temp. Axilar: 36.80	Sat. Oxigeno: -
	Frecuencia Cardiaca: 89	Frecuencia Resp.: 15	Temp. Rectal: -	NIHS: -
	Diuresis: -	Drenaje: -	Sonda: -	Sonda Vesical: -
	Ing. Vía Oral: -	Ing. Vía Endov.: -	Otros Ing: -	Otros Egr: -
	Fio2: -	Agua Endogena: -	-	Catarsis: -
	Basales: -	Temp. Respiratoria: -	-	-
	Hemoglucolest: -	Hora: -	-	-
	Corrección [UI]: -	Hora Corrección: -	-	-
	Dieta: -	Adm. LECHE: -	Cantidad: -	Fecha: -
	Oxigeno: -	-	Flujo: -	-

Origen: INTERNACION Servicio: CIRUGIA
 Fecha: 21/11/2024 Horario: 16:24
 PROFESIONAL ENFERMERO : VERON BRANDAN, LUCRECIA SOFIA(MP:6178)
 Diagnóstico: HEMATOMA EXTRADURAL
 (S06.4-Hemorragia epidural)

Otras Afecciones:
 Tratamiento: Administración Med.:
 DEXAMETASONA 8 MG AMP X 1 CADA 12 HS X VIA EV : 8Hs. | DICLOFENAC 75 MG AMP X 2 EN 500 CC DE SOL FISIOL (COLATERAL) 7 G X MIN : 16Hs. | RANITIDINA 50 MG AMP X 1 CADA 12 HS X VIA EV : 8Hs. |

Origen: INTERNACION Servicio: CIRUGIA
 Fecha: 21/11/2024 Horario: 12:51
 PROFESIONAL ODONTOLOGO : GONZALEZ GOMEZ, BRUNO SEBASTIAN(MP:2325)
 Diagnóstico: HEMATOMA EXTRADURAL
 (S06.4-Hemorragia epidural)

Otras Afecciones:
 Evolución: SE RECIBE IC POR PACIENTE CON ANTECEDENTES DE TEC GRAVE POR ACCIDENTE VIAL , A SU ESTUFIO POR IMAGENES SE OBSERVA FRACTURA COMPLEJO ORBITO-MAXILO-MALAR LADO DERECHO , SE SOLICITA NUEVAMENTE ESTUDIO PARA PODER OBSERVAR RECONSTRUCCION EN 3D Y DETERMINAR ASI TRATAMIENTO QUIRURGICO .



HISTORIA CLINICA

Apellido: ZELAYA
 Nombre: JOSE EXEQUIEL
 Domicilio: ALBERDI N°:93 B°:ALBERDI
 Edad: 19A
 Localidad: SIMOCA
 Obra Social: 1010 - Sin Cobertura
 CUS - CPE (Cobertura Pública Exclusiva)

DNI 45514003
 Fecha Nac.: 03/12/2004
 Teléfono:
H. C.: 672071



Origen: INTERNACION Servicio: CIRUGIA
 Fecha: 21/11/2024 Horario: 12:48
 PROFESIONAL ODONTOLOGO : GONZALEZ GOMEZ, BRUNO SEBASTIAN(MP:2325)
 Diagnóstico: HEMATOMA EXTRADURAL
 (S06.4-Hemorragia epidural)

Otras Afecciones:
 Evolución: Parenteral Nro.: 1 PHP SOL FISIOL 5% 14 G X MIN | Medicamento Nro.: 1 DEXAMETASONA 8 MG AMP X 1 CADA 12 HS X VIA EV | Medicamento Nro.: 2 DICLOFENAC 75 MG AMP X 2 EN 500 CC DE SOL FISIOL (COLATERAL) 7 G X MIN | Medicamento Nro.: 3 RANITIDINA 50 MG AMP X 1 CADA 12 HS X VIA EV | Medicamento Nro.: 4 UNASYNA 1.5 GR FA X 1 CADA 6 HS X VIA EV |

Origen: INTERNACION Servicio: CIRUGIA
 Fecha: 21/11/2024 Horario: 09:10
 PROFESIONAL ENFERMERO : FRENCIA, MARIANA LEONOR(MP:5156)
 Diagnóstico: HEMATOMA EXTRADURAL
 (S06.4-Hemorragia epidural)

Otras Afecciones:
 Tratamiento: Pcte sin tto actualizado

Origen: INTERNACION/SIGNOS V
 Fecha: 21/11/2024 Horario: 08:00
 PROFESIONAL ENFERMERO : FRENCIA, MARIANA LEONOR(MP:5156)

Detalle:	TA Sistolica: 130.00	Peso: -	Perim. Cefalico: -	I.M.C.: -
	TA Diastolica: 70.00	Talla: -	Temp. Axilar: 36.30	Sat. Oxigeno: 96
	Frecuencia Cardiaca: 85	Frecuencia Resp.: 18	Temp. Rectal: -	NIHS: -
	Diuresis: -	Drenaje: -	Sonda: -	Sonda Vesical: -
	Ing. Via Oral: -	Ing. Via Endov.: -	Otros Ing: -	Otros Egr: -
	Fio2: 21	Agua Endogena: -	-	Catarsis: -
	Basales: -	Temp. Respiratoria: -	-	-
	Hemoglucotest: -	Hora: -	-	-
	Corrección [UI]: -	Hora Corrección: -	-	-
	Dieta: -	Adm. LECHE: -	Cantidad: -	Fecha: -
	Oxigeno: -	-	Flujo: -	-
Observaciones:	PCTE TRANQUILO, MEDICADO Y CONTROLADO, DEAMBULA, TOLERA DIETA			

Origen: INTERNACION/SIGNOS V
 Fecha: 21/11/2024 Horario: 00:20
 PROFESIONAL ENFERMERO : VERON BRANDAN, LUCRECIA SOFIA(MP:6178)

Detalle:	TA Sistolica: 148.00	Peso: -	Perim. Cefalico: -	I.M.C.: -
	TA Diastolica: 63.00	Talla: -	Temp. Axilar: 36.20	Sat. Oxigeno: 98
	Frecuencia Cardiaca: 62	Frecuencia Resp.: 12	Temp. Rectal: -	NIHS: -
	Diuresis: -	Drenaje: -	Sonda: -	Sonda Vesical: -
	Ing. Via Oral: -	Ing. Via Endov.: -	Otros Ing: -	Otros Egr: -
	Fio2: -	Agua Endogena: -	-	Catarsis: -
	Basales: -	Temp. Respiratoria: -	-	-
	Hemoglucotest: -	Hora: -	-	-
	Corrección [UI]: -	Hora Corrección: -	-	-
	Dieta: -	Adm. LECHE: -	Cantidad: -	Fecha: -
	Oxigeno: -	-	Flujo: -	-
Observaciones:	PACIENTE LUCIDO, PARAMETROS ESTABLES AL MOMENTO DEL CONTROL, VP PERMEABLE, TOLERA DIETA, DEAMBULA, DIURESIS +. PARAMETROS CORRESPONDIENTES A HRS 20			



HISTORIA CLINICA

Apellido: ZELAYA
 Nombre: JOSE EXEQUIEL
 Domicilio: ALBERDI N°:93 B°:ALBERDI
 Edad: 19A
 Localidad: SIMOCA
 Obra Social: 1010 - Sin Cobertura
 CUS - CPE (Cobertura Pública Exclusiva)

DNI 45514003
 Fecha Nac.: 03/12/2004
 Teléfono:
H. C.: 672071



20/11/2024 HOSPITAL ANGEL C. PADILLA

Origen: INTERNACION Servicio: CIRUGIA
 Fecha: 20/11/2024 Horario: 23:49
 PROFESIONAL ENFERMERO : CUEVAS, CYNTHIA JANET(MP:3032)
 Diagnóstico: HEMATOMA EXTRADURAL
 (S06.4-Hemorragia epidural)

Otras Afecciones:
 Tratamiento: pcte sin tto actualizado

Origen: INTERNACION Servicio: CIRUGIA
 Fecha: 20/11/2024 Horario: 14:21
 PROFESIONAL MEDICO : YANOTTI, AGUSTINA MARIA(MP:9999)
 Diagnóstico: HEMATOMA EXTRADURAL
 (S06.4-Hemorragia epidural)

Otras Afecciones:
 Evolución: SERVICIO ORL
 Paciente asiste a control de traumatismo facial. Puntos en dorso nasal conservados. Buena evolucion, fosas nasales permeables. Control

Origen: INTERNACION/SIGNOS V
 Fecha: 20/11/2024 Horario: 08:00
 PROFESIONAL ENFERMERO : FRENCIA, MARIANA LEONOR(MP:5156)

Detalle:	TA Sistolica: 100.00	Peso: -	Perim. Cefalico: -	I.M.C.: -
	TA Diastolica: 50.00	Talla: -	Temp. Axilar: 36.40	Sat. Oxigeno: 98
	Frecuencia Cardiaca: 50	Frecuencia Resp.: 19	Temp. Rectal: -	NIHS: -
	Diuresis: -	Drenaje: -	Sonda: -	Sonda Vesical: -
	Ing. Via Oral: -	Ing. Via Endov.: -	Otros Ing: -	Otros Egr: -
	Fio2: 21	Agua Endogena: -	Temp. Respiratoria: -	Catarsis: -
	Basales: -	Temp. Respiratoria: -	Hora: -	Fecha: -
	Hemoglucotest: -	Hora Corrección: -	Cantidad: -	Flujo: -
	Corrección [UI]: -	Adm. LECHE: -		
	Dieta: -			
	Oxigeno: -			
Observaciones:	PCTE ESTABLE, FUE EVALUADO POR EL SERVICIO DE OTR, VENOCLISIS PERMEABLE, TOLERA DIETA			

Origen: INTERNACION Servicio: CIRUGIA
 Fecha: 20/11/2024 Horario: 00:32
 PROFESIONAL ENFERMERO : CABRAL, MIRTA MERCEDES(MP:9064)
 Diagnóstico: HEMATOMA EXTRADURAL
 (S06.4-Hemorragia epidural)

Otras Afecciones:
 Tratamiento: Administración Med.:
 PHP SF 28G : 0Hs. |

19/11/2024 HOSPITAL ANGEL C. PADILLA

Origen: INTERNACION/SIGNOS V
 Fecha: 19/11/2024 Horario: 22:00
 PROFESIONAL ENFERMERO : SAJAMA, ANA CAROLINA(MP:5644)



HISTORIA CLINICA

Apellido: ZELAYA
 Nombre: JOSE EXEQUIEL
 Domicilio: ALBERDI N°:93 B°:ALBERDI
 Edad: 19A
 Localidad: SIMOCA
 Obra Social: 1010 - Sin Cobertura
 CUS - CPE (Cobertura Pública Exclusiva)

DNI 45514003
 Fecha Nac.: 03/12/2004
 Teléfono:
H. C.: 672071



Detalle:	TA Sistolica: 120.00	Peso: -	Perim. Cefalico: -	I.M.C.: -
	TA Diastolica: 60.00	Talla: -	Temp. Axilar: 35.40	Sat. Oxigeno: 97
	Frecuencia Cardiaca: 60	Frecuencia Resp.: -	Temp. Rectal: -	NIHS: -
	Diuresis: -	Drenaje: -	Sonda: -	Sonda Vesical: -
	Ing. Via Oral: -	Ing. Via Endov.: -	Otros Ing: -	Otros Egr: -
	Fio2: -	Agua Endogena: -	Temp. Respiratoria: -	Catarsis: -
	Basales: -	Hora: -	Hora Corrección: -	Fecha: -
	Hemoglucotest: -	Adm. LECHE: -	Cantidad: -	Flujo: -
	Corrección [UI]: -			
	Dieta: -			
	Oxigeno: -			
Observaciones:	PCTE LUCIDO, PARAMETROS CONSERVADOS, VIA PERIFERICA PERMEABLE, MEDICADO. TOLERA DIETA. DIURESIS ESPONTANEA. DEAMBULA.			

Origen: INTERNACION Servicio: CIRUGIA
 Fecha: 19/11/2024 Horario: 17:28
 PROFESIONAL ENFERMERO : LO RE, CLAUDIA VIVIANA(MP:4361)
 Diagnóstico: HEMATOMA EXTRADURAL
 (S06.4-Hemorragia epidural)

Otras Afecciones:
 Tratamiento: sin tto actualizadp

Origen: INTERNACION Servicio: CIRUGIA
 Fecha: 19/11/2024 Horario: 16:09
 PROFESIONAL MEDICO : YANOTTI, AGUSTINA MARIA(MP:9999)
 Diagnóstico: HEMATOMA EXTRADURAL
 (S06.4-Hemorragia epidural)

Otras Afecciones:
 Evolución: SERVICIO ORL
 Paciente cursando internacion por PLT+TEC. Presenta sutura en dorso nasal con puntos conservados. Presenta tapon de latex en FNI, el cual es retirado. Se realiza toilette de fosas nasales con algodón por falta de sistema de aspiracion en sala. Fosnas nasales impresionan permeables. Indico fusimed B y control.

Origen: INTERNACION Servicio: CIRUGIA
 Fecha: 19/11/2024 Horario: 13:50
 PROFESIONAL ENFERMERO : FRENCIA, MARIANA LEONOR(MP:5156)
 Diagnóstico: HEMATOMA EXTRADURAL
 (S06.4-Hemorragia epidural)

Otras Afecciones:
 Tratamiento: Pcte sin tto actualizado

Origen: INTERNACION/SIGNOS V
 Fecha: 19/11/2024 Horario: 08:00
 PROFESIONAL ENFERMERO : LO RE, CLAUDIA VIVIANA(MP:4361)



HISTORIA CLINICA

Apellido: ZELAYA
 Nombre: JOSE EXEQUIEL
 Domicilio: ALBERDI N°:93 B°:ALBERDI
 Edad: 19A
 Localidad: SIMOCA
 Obra Social: 1010 - Sin Cobertura
 CUS - CPE (Cobertura Pública Exclusiva)

DNI 45514003
 Fecha Nac.: 03/12/2004
 Teléfono:
H. C.: 672071



Detalle:	TA Sistolica: 110.00	Peso: -	Perim. Cefalico: -	I.M.C.: -
	TA Diastolica: 70.00	Talla: -	Temp. Axilar: 36.30	Sat. Oxigeno: 99
	Frecuencia Cardiaca: 61	Frecuencia Resp.: 17	Temp. Rectal: -	NIHS: -
	Diuresis: -	Drenaje: -	Sonda: -	Sonda Vesical: -
	Ing. Via Oral: -	Ing. Via Endov.: -	Otros Ing: -	Otros Egr: -
	Fio2: 21%	Agua Endogena: -	Temp. Respiratoria: -	Catarsis: -
	Basales: -	Temp. Respiratoria: -	Hora: -	
	Hemoglucotest: -	Hora: -	Hora Corrección: -	
	Corrección [UI]: -	Adm. LECHE: -	Cantidad: -	Fecha: -
	Dieta: -		Flujo: -	
	Oxigeno: -			
Observaciones:	PCTE LUCIDO, PARAMETROS CONSERVADOS, VIA PERIFERICA PERMEABLE, MEDICADO. TAPONAJE DE LATEX NASAL. TOLERA DIETA LIQUIDA. DIURESIS PAPAGAYO. NO DEAMBULA. PCTE CON MALA HIGIENE.			

Origen: INTERNACION Servicio: CIRUGIA
 Fecha: 19/11/2024 Horario: 00:32
 PROFESIONAL ENFERMERO : CABRAL, MIRTA MERCEDES(MP:9064)
 Diagnóstico: HEMATOMA EXTRADURAL
 (S06.4-Hemorragia epidural)

Otras Afecciones:
 Tratamiento: pcte sin tto actualizado se adm medicacion de indicación anterior

18/11/2024 HOSPITAL ANGEL C. PADILLA

Origen: INTERNACION Servicio: CIRUGIA
 Fecha: 18/11/2024 Horario: 21:38
 PROFESIONAL ENFERMERO : VILTA, SILVANA PATRICIA(MP:4378)
 Diagnóstico: HEMATOMA EXTRADURAL
 (S06.4-Hemorragia epidural)

Otras Afecciones:
 Tratamiento: Administración Med.:
 DICLOFENAC 1 AMP C 12 HS :20hs. | RANITIDINA 1 AMP C 8HS : 0hs. | RELIVERAN 1 AMP C 8HS : 0hs. | AMS
 1,5G C 6H : 2hs. | 20hs. | RANTIDINA 1 AMP CADA 8 HS EV : 0hs. | METOCLOPRAMIDA 1 AMP CADA 8 HS EV :
 0hs. | AMPICILINA SULBACTAM 1.5 G CADA 6 HS EV : 2hs. | 20hs. |

Origen: INTERNACION/SIGNOS V
 Fecha: 18/11/2024 Horario: 20:00
 PROFESIONAL ENFERMERO : VILTA, SILVANA PATRICIA(MP:4378)

Detalle:	TA Sistolica: 100.00	Peso: -	Perim. Cefalico: -	I.M.C.: -
	TA Diastolica: 80.00	Talla: -	Temp. Axilar: 36.20	Sat. Oxigeno: -
	Frecuencia Cardiaca: 87	Frecuencia Resp.: 18	Temp. Rectal: -	NIHS: -
	Diuresis: -	Drenaje: -	Sonda: -	Sonda Vesical: -
	Ing. Via Oral: -	Ing. Via Endov.: -	Otros Ing: -	Otros Egr: -
	Fio2: -	Agua Endogena: -	Temp. Respiratoria: -	Catarsis: -
	Basales: -	Temp. Respiratoria: -	Hora: -	
	Hemoglucotest: -	Hora: -	Hora Corrección: -	
	Corrección [UI]: -	Adm. LECHE: -	Cantidad: -	Fecha: -
	Dieta: -		Flujo: -	
	Oxigeno: -			



HISTORIA CLINICA

Apellido: ZELAYA
 Nombre: JOSE EXEQUIEL
 Domicilio: ALBERDI N°:93 B°:ALBERDI
 Edad: 19A
 Localidad: SIMOCA
 Obra Social: 1010 - Sin Cobertura
 CUS - CPE (Cobertura Pública Exclusiva)

DNI 45514003
 Fecha Nac.: 03/12/2004
 Teléfono:
H. C.: 672071



Origen: INTERNACION Servicio: CIRUGIA
 Fecha: 18/11/2024 Horario: 17:27
 PROFESIONAL ENFERMERO : CABRAL, MIRTA MERCEDES(MP:9064)
 Diagnóstico: HEMATOMA EXTRADURAL
 (S06.4-Hemorragia epidural)

Otras Afecciones:

Tratamiento: Administración Med.:

PHP SF 28G :12Hs. | DICLOFENAC 1 AMP C 12 HS : 8Hs. | RANITIDINA 1 AMP C 8HS : 8Hs. | 16Hs. |
 RELIVERAN 1 AMP C 8HS : 8Hs. | 16Hs. | CPV : 8Hs. | AMS 1,5G C 6H : 8Hs. | 14Hs. | DEXAMETASONA 1
 AMP C/ 24 HS : 8Hs. |

Origen: INTERNACION/SIGNOS V
 Fecha: 18/11/2024 Horario: 12:00
 PROFESIONAL ENFERMERO : SAJAMA, ANA CAROLINA(MP:5644)

Detalle:	TA Sistolica: -	Peso: -	Perim. Cefalico: -	I.M.C.: -
	TA Diastolica: -	Talla: -	Temp. Axilar: -	Sat. Oxigeno: -
	Frecuencia Cardiaca: -	Frecuencia Resp.: -	Temp. Rectal: -	NIHS: -
	Diuresis: -	Drenaje: -	Sonda: -	Sonda Vesical: -
	Ing. Via Oral: -	Ing. Via Endov.: -	Otros Ing: -	Otros Egr: -
	Fio2: -	Agua Endogena: -		Catarsis: -
	Basales: -	Temp. Respiratoria: -		
	Hemoglucotest: -	Hora: -		
	Corrección [UI]: -	Hora Corrección: -		
	Dieta: -	Adm. LECHE: -	Cantidad: -	Fecha: -
	Oxigeno: -		Flujo: -	
Observaciones:	PCTE EPISODIOS DE SINCOPE AL INCORPORARSE. NO DEMABULA. SE REALIZA HIGIENE EN CAMA, HIGIENE BUCAL, SE COLOCA GASAS CON VASELINA EN LABIOS.			

Origen: INTERNACION/SIGNOS V
 Fecha: 18/11/2024 Horario: 08:00
 PROFESIONAL ENFERMERO : SAJAMA, ANA CAROLINA(MP:5644)

Detalle:	TA Sistolica: 110.00	Peso: -	Perim. Cefalico: -	I.M.C.: -
	TA Diastolica: 80.00	Talla: -	Temp. Axilar: 35.80	Sat. Oxigeno: -
	Frecuencia Cardiaca: -	Frecuencia Resp.: -	Temp. Rectal: -	NIHS: -
	Diuresis: -	Drenaje: -	Sonda: -	Sonda Vesical: -
	Ing. Via Oral: -	Ing. Via Endov.: -	Otros Ing: -	Otros Egr: -
	Fio2: -	Agua Endogena: -		Catarsis: -
	Basales: -	Temp. Respiratoria: -		
	Hemoglucotest: -	Hora: -		
	Corrección [UI]: -	Hora Corrección: -		
	Dieta: -	Adm. LECHE: -	Cantidad: -	Fecha: -
	Oxigeno: -		Flujo: -	
Observaciones:	PCTE LUCIDO, PARAMETROS CONSERVADOS, VIA PERIFERICA PERMEABLE, MEDICADO. TAPONAJE DE LATEX NASAL. TOLERA DIETA LIQUIDA. DIURESIS PAPAGAYO. NO DEAMBULA. PCTE CON MALA HIGIENE.			



HISTORIA CLINICA

Apellido: ZELAYA
 Nombre: JOSE EXEQUIEL
 Domicilio: ALBERDI N°:93 B°:ALBERDI
 Edad: 19A
 Localidad: SIMOCA
 Obra Social: 1010 - Sin Cobertura
 CUS - CPE (Cobertura Pública Exclusiva)

DNI 45514003
 Fecha Nac.: 03/12/2004
 Teléfono:
H. C.: 672071



Origen: INTERNACION Servicio: CIRUGIA
 Fecha: 18/11/2024 Horario: 06:14
 PROFESIONAL MEDICO : MURCANI, MAXIMILIANO JESUS(MP:10262)
 Diagnóstico: HEMATOMA EXTRADURAL
 (S06.4-Hemorragia epidural)

Otras Afecciones:

Evolución: Parenteral Nro.: 1 PHP SF 28G | Parenteral Nro.: 2 PHP SF A 28 GOTAS X MIN | Medicamento Nro.: 1 DICLOFENAC 1 AMP C 12 HS | Medicamento Nro.: 2 RANITIDINA 1 AMP C 8HS | Medicamento Nro.: 3 RELIVERAN 1 AMP C 8HS | Medicamento Nro.: 4 CPV | Medicamento Nro.: 5 AMS 1,5G C 6H | Medicamento Nro.: 6 DEXAMETASONA 1 AMP C/ 24 HS | Medicamento Nro.: 7 SPRAY NASAL, FLUTICORT, 1 DISPARON EN FOSA NASAL SIN TAPONAJE CADA 12 HS. | Medicamento Nro.: 8 RANTIDINA 1 AMP CADA 8 HS EV | Medicamento Nro.: 9 METOCLOPRAMIDA 1 AMP CADA 8 HS EV | Medicamento Nro.: 10 CONTROL CON HGT CADA 12 HS | Medicamento Nro.: 11 DICLOFENAC 2 AMP EN 400 CC SF A 7 GOTAS X MIN POR COLATERAL | Medicamento Nro.: 12 TRAMADOL 50 MG 1 AMP DILUIDA EN 8 CC SF A PASAR 3 CC EV SOS | Medicamento Nro.: 13 DEXAMETASONA 1 AMP CADA 24 HS EV | Medicamento Nro.: 14 AMPCILINA SULBACTAM 1.5 G CADA 6 HS EV | Medicamento Nro.: 15 SPRAY NASAL, FLUTICORT, 1 DISPARO EN FOSA NASAL SIN TAPONAJE CADA 12 HS | Medicamento Nro.: 16 DIETA BLANDA | Medicamento Nro.: 17 CPV |

Origen: INTERNACION/SIGNOS V
 Fecha: 18/11/2024 Horario: 00:10
 PROFESIONAL ENFERMERO : CEJAS, MIRTA BEATRIZ(MP:5595)

Detalle:	TA Sistolica: -	Peso: -	Perim. Cefalico: -	I.M.C.: -
	TA Diastolica: -	Talla: -	Temp. Axilar: -	Sat. Oxigeno: -
	Frecuencia Cardiaca: -	Frecuencia Resp.: -	Temp. Rectal: -	NIHS: -
	Diuresis: -	Drenaje: -	Sonda: -	Sonda Vesical: -
	Ing. Via Oral: -	Ing. Via Endov.: -	Otros Ing: -	Otros Egr: -
	Fio2: -	Agua Endogena: -		Catarsis: -
	Basales: -	Temp. Respiratoria: -		
	Hemoglucolest: -	Hora: -		
	Corrección [UI]: -	Hora Corrección: -		
	Dieta: -	Adm. LECHE: -	Cantidad: -	Fecha: -
	Oxigeno: -		Flujo: -	

Observaciones: PTE QUE INGRESA POR PLT TEC, CURSANDO INTERNACION POR HED TEMPORAL DERECHO TC DE CONTROL: HED TEMPORAL DERECHO EN REABSORCION.PCTE LUCIDO ESTABLE INGRESA A SALA CON DX DE TEC CON PERDIDA DE CONCIMIENTO EN INCIDENTE DE TRANSITO, 19 AÑOS SIN ANTECEDENTES PATOLPGICOS. CON TAC QUE EVIDENCIA HEMORRAGIA EXTRADURAL TRAUMATICA, TAC DE CONTROL ARROJA HEMATOMA REDUCIDO,PARAMETROS CON TENDENCIA A LA HIPOTENSION RESTO ESTABLES, AFEBRIL,DIURESIS ESPONTANEA, VIA PERIFERICA PERMEABLE ,MEDICADO

17/11/2024 HOSPITAL ANGEL C. PADILLA

Origen: INTERNACION Servicio: CIRUGIA
 Fecha: 17/11/2024 Horario: 23:20
 PROFESIONAL ENFERMERO : NORRY, NADIA ELIZABETH(MP:3790)
 Diagnóstico: HEMATOMA EXTRADURAL
 (S06.4-Hemorragia epidural)

Otras Afecciones:

Tratamiento: Administración Med.:
 PHP SF A 28 GOTAS X MIN : 6Hs. | 18Hs. | RANTIDINA 1 AMP CADA 8 HS EV : 0Hs. | METOCLOPRAMIDA 1 AMP



HISTORIA CLINICA

Apellido: ZELAYA
 Nombre: JOSE EXEQUIEL
 Domicilio: ALBERDI N°:93 B°:ALBERDI
 Edad: 19A
 Localidad: SIMOCA
 Obra Social: 1010 - Sin Cobertura
 CUS - CPE (Cobertura Pública Exclusiva)

DNI 45514003
 Fecha Nac.: 03/12/2004
 Teléfono:
H. C.: 672071



CADA 8 HS EV : 0Hs. | AMPCILINA SULBACTAM 1.5 G CADA 6 HS EV : 2Hs. | 20Hs. |

Origen: INTERNACION/SIGNOS V
 Fecha: 17/11/2024 Horario: 20:00
 PROFESIONAL ENFERMERO : NORRY, NADIA ELIZABETH(MP:3790)

Detalle:	TA Sistolica: 100.00	Peso: -	Perim. Cefalico: -	I.M.C.: -
	TA Diastolica: 60.00	Talla: -	Temp. Axilar: 36.30	Sat. Oxigeno: -
	Frecuencia Cardiaca: -	Frecuencia Resp.: -	Temp. Rectal: -	NIHS: -
	Diuresis: -	Drenaje: -	Sonda: -	Sonda Vesical: -
	Ing. Via Oral: -	Ing. Via Endov.: -	Otros Ing: -	Otros Egr: -
	Fio2: -	Agua Endogena: -	-	Catarsis: -
	Basales: -	Temp. Respiratoria: -	-	-
	Hemoglucolest: -	Hora: -	-	-
	Corrección [U]: -	Hora Corrección: -	-	-
	Dieta: -	Adm. LECHE: -	Cantidad: -	Fecha: -
	Oxigeno: -	-	Flujo: -	-

Origen: INTERNACION Servicio: CIRUGIA
 Fecha: 17/11/2024 Horario: 18:26
 PROFESIONAL ENFERMERO : CEJAS, MIRTA BEATRIZ(MP:5595)

Diagnóstico: HEMATOMA EXTRADURAL
 (S06.4-Hemorragia epidural)

Otras Afecciones:

Tratamiento: Administración Med.:
 RANTIDINA 1 AMP CADA 8 HS EV : 8Hs. | 16Hs. | METOCLOPRAMIDA 1 AMP CADA 8 HS EV : 8Hs. | 16Hs. |
 CONTROL CON HGT CADA 12 HS : 8Hs. | DICLOFENAC 2 AMP EN 400 CC SF A 7 GOTAS X MIN POR COLATERAL
 :16Hs. | DEXAMETASONA 1 AMP CADA 24 HS EV : 8Hs. | AMPCILINA SULBACTAM 1.5 G CADA 6 HS EV : 8Hs. |
 14Hs. |

Origen: INTERNACION/SIGNOS V
 Fecha: 17/11/2024 Horario: 15:00
 PROFESIONAL ENFERMERO : CEJAS, MIRTA BEATRIZ(MP:5595)

Detalle:	TA Sistolica: 100.00	Peso: -	Perim. Cefalico: -	I.M.C.: -
	TA Diastolica: 70.00	Talla: -	Temp. Axilar: 36.60	Sat. Oxigeno: 96
	Frecuencia Cardiaca: 65	Frecuencia Resp.: 15	Temp. Rectal: -	NIHS: -
	Diuresis: -	Drenaje: -	Sonda: -	Sonda Vesical: -
	Ing. Via Oral: -	Ing. Via Endov.: -	Otros Ing: -	Otros Egr: -
	Fio2: -	Agua Endogena: -	-	Catarsis: -
	Basales: -	Temp. Respiratoria: -	-	-
	Hemoglucolest: -	Hora: -	-	-
	Corrección [U]: -	Hora Corrección: -	-	-
	Dieta: -	Adm. LECHE: -	Cantidad: -	Fecha: -
	Oxigeno: -	-	Flujo: -	-

Observaciones: PCTE LUCIDO ESTABLE INGRESA A SALA CON DX DE TEC CON PERDIDA DE CONCIMIENTO EN INCIDENTE DE TRANSITO, 19 AÑOS SIN ANTECEDENTES PATOLPGICOS. CON TAC QUE EVIDENCIA HEMORRAGIA EXTRADURAL TRAUMATICA, TAC DE CONTROL ARROJA HEMATOMA REDUCIDO, INGRESA CON TTO, SE INICIA TTO MEDICO EN SALA. PARAMETROS CONSERVADOS, AFEBRIL, PRESENTA EPISODIO AISLADO DE NAUSEAS SEGUIDA DE VOMITO ESCASO, DIURESIS ESPONTANEA DE REGULAR RITMO. PCTE EN CONTROL EVOLUTIVO.



HISTORIA CLINICA

Apellido: ZELAYA
 Nombre: JOSE EXEQUIEL
 Domicilio: ALBERDI N°:93 B°:ALBERDI
 Edad: 19A
 Localidad: SIMOCA
 Obra Social: 1010 - Sin Cobertura
 CUS - CPE (Cobertura Pública Exclusiva)

DNI 45514003
 Fecha Nac.: 03/12/2004
 Teléfono:
H. C.: 672071



Origen: INTERNACION Servicio: GUARDIA
 Fecha: 17/11/2024 Horario: 13:59
 PROFESIONAL MEDICO : VILLAGRA VERTIN, CRISTIAN NICOLAS(MP:10293)
 Diagnóstico: HEMATOMA EXTRADURAL
 (S06.4-Hemorragia epidural)

Otras Afecciones:

Evolución:

NEUROCIRUGIA

Pte que ingresa por PLT TEC, cursando internacion por HED temporal derecho

Tc de control: HED temporal derecho en reabsorcion.

En condiciones de pase a sala para control evolutivo.

Se solicita tc de control en 48hs.

Origen: INTERNACION Servicio: GUARDIA
 Fecha: 17/11/2024 Horario: 13:58
 PROFESIONAL MEDICO : VILLAGRA VERTIN, CRISTIAN NICOLAS(MP:10293)
 Diagnóstico: HEMATOMA EXTRADURAL
 (S06.4-Hemorragia epidural)

Otras Afecciones:

Evolución: RESIDENCIA DE NEUROCIRUGIA

Paciente de 19 años de edad cursando internacion por HSA temp izq se evalua tc de control con buena evolucion, se indica pase a ssala para control evolutivo

Origen: INTERNACION Servicio: GUARDIA
 Fecha: 17/11/2024 Horario: 13:24
 PROFESIONAL MEDICO : TERUEL, CECILIA LORENA(MP:6816)
 Diagnóstico: HEMATOMA EXTRADURAL
 (S06.4-Hemorragia epidural)

Otras Afecciones:

Evolución: Parenteral Nro.: 1 PHP SF A 28 GOTAS X MIN | Medicamento Nro.: 1 RANTIDINA 1 AMP CADA 8 HS EV |
 Medicamento Nro.: 2 METOCLOPRAMIDA 1 AMP CADA 8 HS EV | Medicamento Nro.: 3 CONTROL CON HGT CADA 12 HS |
 Medicamento Nro.: 4 DICLOFENAC 2 AMP EN 400 CC SF A 7 GOTAS X MIN POR COLATERAL | Medicamento Nro.: 5 TRAMADOL 50 MG 1 AMP DILUIDA EN 8 CC SF A PASAR 3 CC EV SOS |
 Medicamento Nro.: 6 DEXAMETASONA 1 AMP CADA 24 HS EV | Medicamento Nro.: 7 AMPICILINA SULBACTAM 1.5 G CADA 6 HS EV |
 Medicamento Nro.: 8 SPRAY NASAL, FLUTICORT, 1 DISPARO EN FOSA NASAL SIN TAPONAJE CADA 12 HS |
 Medicamento Nro.: 9 DIETA BLANDA | Medicamento Nro.: 10 CPV |

Origen: INTERNACION Servicio: GUARDIA
 Fecha: 17/11/2024 Horario: 13:20
 PROFESIONAL MEDICO : TERUEL, CECILIA LORENA(MP:6816)
 Diagnóstico: HEMATOMA EXTRADURAL
 (S06.4-Hemorragia epidural)

Otras Afecciones:

Evolución:

HEMOGRAMA.

HEMATOCRITO: 30 % (42-52)

HEMOGLOBINA: 10.2 gr/dl

GLÓBULOS ROJOS, RECUENTO DE: 3.460.000 /mm3 (4.500.000 - 5.900.000)

VOLUMEN CORPUSCULAR MEDIO: 87 fl (82 - 95)



HISTORIA CLINICA

Apellido: ZELAYA
 Nombre: JOSE EXEQUIEL
 Domicilio: ALBERDI N°:93 B°:ALBERDI
 Edad: 19A
 Localidad: SIMOCA
 Obra Social: 1010 - Sin Cobertura
 CUS - CPE (Cobertura Pública Exclusiva)

DNI 45514003
 Fecha Nac.: 03/12/2004
 Teléfono:
H. C.: 672071



HEMOGLOBINA CORPUSCULAR MEDIA: 31 pg (27 - 32)
 CONCENTRACIÓN DE HEMOGLOBINA CORPUSCULAR 34 gr/dl (32 - 35)
 MEDIA:
 GLÓBULOS BLANCOS, RECUENTO DE: 16.700 /mm³ (4.500-10.000)
 GB NEUTRÓFILOS: 83 % (38 - 65)
 GB EOSINÓFILOS: 0 % (1 - 4)
 GB BASÓFILOS: 0 % (0 - 1)
 GB LINFOCITOS: 7 % (22 - 40)
 GB MONOCITOS: 10 % (2 - 10)
 PLAQUETAS: 196.000 /mm³ (150.000 - 400.000)

 GLUCEMIA: 110 mg/dl (70 - 105)

 UREA SÉRICA: 34 mg/dl (10 a 40)

 CREATININA SÉRICA: 0,89 mg/dl (0,7 - 1,2)

 NA: 137 mEq/l (136 - 145)
 K: 4,29 mEq/l (3,5 - 5,1)
 CL: 100 mEq/l (98 - 107)

 CPK: 416 U/L

Origen: INTERNACION Servicio: GUARDIA
 Fecha: 17/11/2024 Horario: 13:19
 PROFESIONAL MEDICO : TERUEL, CECILIA LORENA(MP:6816)
 Diagnóstico: HEMATOMA EXTRADURAL
 (S06.4-Hemorragia epidural)

Otras Afecciones:

Evolución: Paciente de 19 años sin antecedentes patológicos conocidos que ingresa el día 16/11/24 por TEC con pérdida de conocimiento por incidente de tránsito
 TC de cerebro se evidencia fractura temporal lineal derecha, hematoma extradural temporal derecho laminar, sin efecto de masa, surcos y cisterna presentes. sistema ventricular normal. Múltiples fractura de macizo facial
 TAC de columna sloa
 TAC de tórax: no se observan signos compatibles con ocupación pleural, ni fracturas costales.
 TAC de abdomen y pelvis: no se observan signos compatibles con neumoperitoneo, ni ocupación pleural.
 Se halla lucido, refiere cefalea, afebril con los siguientes parámetros vitales TA 142 / 75mm HG - FC 96 x min - FR 18 x min - SO2 98 % con FIO2 0.21% - Diuresis (+) espontanea - HGT 162
 Al examen físico AP Respiratorio Murmullo vesicular presente, buena entrada de aire en ACP - AP Cardiovascular R1 y R2 normofonéticos, silencios impresionan libres - Abdomen blando, depresible, indoloro a la palpación superficial y profunda, RHA (+)
 Miembros inferiores sin edemas, con pulsos periféricos presentes y sincrónicos
 Presenta Traumatismo maxilofacial que fue evaluado por ORL TAC donde se observa múltiples fracturas de seno maxilar derecho y huesos propios de la nariz - Indica tratamiento ATB AMS
 Se solicita Laboratorio - TC de Cerebro - IC Neurocirugía
 Pendiente evaluación por Cirugía maxilofacial



HISTORIA CLINICA

Apellido: ZELAYA
 Nombre: JOSE EXEQUIEL
 Domicilio: ALBERDI N°:93 B°:ALBERDI
 Edad: 19A
 Localidad: SIMOCA
 Obra Social: 1010 - Sin Cobertura
 CUS - CPE (Cobertura Pública Exclusiva)

DNI 45514003
 Fecha Nac.: 03/12/2004
 Teléfono:
H. C.: 672071



Origen: INTERNACION Servicio: GUARDIA
 Fecha: 17/11/2024 Horario: 08:05
 PROFESIONAL ENFERMERO : REYNOSO, DANIELA AGOSTINA(MP:5044)
 Diagnóstico: HEMATOMA EXTRADURAL
 (S06.4-Hemorragia epidural)

Otras Afecciones:

Tratamiento: Administración Med.:

PHP SF 28G : 8Hs. | DICLOFENAC 1 AMP C 12 HS : 8Hs. | RANITIDINA 1 AMP C 8HS : 8Hs. | RELIVERAN 1
 AMP C 8HS : 8Hs. | AMS 1,5G C 6H : 8Hs. | DEXAMETASONA 1 AMP C/ 24 HS : 8Hs. |

Origen: INTERNACION/SIGNOS V
 Fecha: 17/11/2024 Horario: 08:00
 PROFESIONAL ENFERMERO : REYNOSO, DANIELA AGOSTINA(MP:5044)

Detalle:	TA Sistolica: 147.00	Peso: -	Perim. Cefalico: -	I.M.C.: -
	TA Diastolica: 72.00	Talla: -	Temp. Axilar: 36.30	Sat. Oxigeno: 96
	Frecuencia Cardiaca: 83	Frecuencia Resp.: 17	Temp. Rectal: -	NIHS: -
	Diuresis: -	Drenaje: -	Sonda: -	Sonda Vesical: -
	Ing. Via Oral: -	Ing. Via Endov.: -	Otros Ing: -	Otros Egr: -
	Fio2: -	Agua Endogena: -	Preprandial	Catarsis: -
	Basales: -	Temp. Respiratoria: -	Cantidad: -	Fecha: -
	Hemoglucotest: 162	Hora: 08:00	Flujo: -	
	Corrección [UI]: -	Hora Corrección: -		
	Dieta: -	Adm. LECHE: -		
	Oxigeno: -			
Observaciones:	PACIENTE CON PARAMETROS VITALES VARIABLES, VIA PERIFERICA PERMEABLE, SE ADMINISTRA TTO INDICADO.			

Origen: INTERNACION Servicio: GUARDIA
 Fecha: 17/11/2024 Horario: 05:09
 PROFESIONAL MEDICO : ARGANARAZ, PAULA AGUSTINA(MP:9999999)
 Diagnóstico: HEMATOMA EXTRADURAL
 (S06.4-Hemorragia epidural)

Otras Afecciones:

Evolución: Parenteral Nro.: 1 PHP SF 28G | Medicamento Nro.: 1 DICLOFENAC 1 AMP C 12 HS | Medicamento Nro.: 2
 RANITIDINA 1 AMP C 8HS | Medicamento Nro.: 3 RELIVERAN 1 AMP C 8HS | Medicamento Nro.: 4 CPV |
 Medicamento Nro.: 5 AMS 1,5G C 6H | Medicamento Nro.: 6 DEXAMETASONA 1 AMP C/ 24 HS | Medicamento
 Nro.: 7 SPRAY NASAL, FLUTICORT, 1 DISPARON EN FOSA NASAL SIN TAPONAJE CADA 12 HS. |

16/11/2024 HOSPITAL ANGEL C. PADILLA

Origen: INTERNACION Servicio: GUARDIA
 Fecha: 16/11/2024 Horario: 23:40
 PROFESIONAL MEDICO : ARGANARAZ, PAULA AGUSTINA(MP:9999999)
 Diagnóstico: HEMATOMA EXTRADURAL
 (S06.4-Hemorragia epidural)

Otras Afecciones:

Evolución: Parenteral Nro.: 1 PHP SF 28G | Medicamento Nro.: 1 DICLOFENAC 1 AMP C 12 HS | Medicamento Nro.: 2
 RANITIDINA 1 AMP C 8HS | Medicamento Nro.: 3 RELIVERAN 1 AMP C 8HS | Medicamento Nro.: 4 CPV |
 Medicamento Nro.: 5 1MS 1,5G C 6H | Medicamento Nro.: 6 DEXAMETASONA 1 AMP C/ 24 HS | Medicamento
 Nro.: 7 SPRAY NASAL, FLUTICORT, 1 DISPARON EN FOSA NASAL SIN TAPONAJE CADA 12 HS. |



HISTORIA CLINICA

Apellido: ZELAYA
 Nombre: JOSE EXEQUIEL
 Domicilio: ALBERDI N°:93 B°:ALBERDI
 Edad: 19A
 Localidad: SIMOCA
 Obra Social: 1010 - Sin Cobertura
 CUS - CPE (Cobertura Pública Exclusiva)

DNI 45514003
 Fecha Nac.: 03/12/2004
 Teléfono:
H. C.: 672071



Origen: INTERNACION Servicio: GUARDIA
 Fecha: 16/11/2024 Horario: 23:39
 PROFESIONAL MEDICO : ARGAÑARAZ, PAULA AGUSTINA(MP:9999999)
 Diagnóstico: HEMATOMA EXTRADURAL
 (S06.4-Hemorragia epidural)

Otras Afecciones:

Evolución: Paciente de 19 años que ingresa por politraumatismo con tec, el 16/11, se solicita al ingreso tac de cerebro, cervical y tórax, laboratorio.
 En el laboratorio del 16/11 presenta 30.200 gb; cpk 338, resto sin particularidades.
 En tac de cerebro se evidencia fractura temporal lineal derecha, hematoma extradural temporal derecho laminar, sin efecto de masa, surcos y cisterna presentes. sistema ventricular normal. multiples fractura de macizo facial. Se indica TC en 24 hs. pendientes a evolucion clinica/neurologica del paciente.
 TAC de torax: no se observan signos compatibles con ocupación pleural, ni fracturas costales. TAC de abdomen y pelvis: no se observan signos compatibles con neumoperitoneo, ni ocupacion pleural. Sin patologia aguda de resolución quirurgica.
 TAC de columna sloa , control por consultorio externo.
 ORL: Presenta TAC donde se observa multiples fracturas de seno maxilar derecho y huesos propios de la nariz. Se sugire tratamiento antibiotico con amoxicilina mas acido clavulanico. Spray nasal. Control en 72 horas.
 Al examen el paciente permanece vigil, con parámetros estables, diuresis positiva espontánea, via periférica permeable, mv presente en ambos campos, r1 y r2 presentes con silencios aparentemente libres, abdomen blando, depresible, indoloro, con rha +.
 Pendiente control evolutivo y con tac de cerebro.

Origen: INTERNACION Servicio: GUARDIA
 Fecha: 16/11/2024 Horario: 20:30
 PROFESIONAL MEDICO : MOUKARZEL EGEEA, EXEQUIEL(MP:10760)
 Diagnóstico: HEMATOMA EXTRADURAL
 (S06.4-Hemorragia epidural)

Otras Afecciones:

Evolución: Medicamento Nro.: 1 SPRAY NASAL, FLUTICORT, 1 DISPARON EN FOSA NASAL SIN TAPONAJE CADA 12 HS. |

Origen: INTERNACION Servicio: GUARDIA
 Fecha: 16/11/2024 Horario: 20:29
 PROFESIONAL MEDICO : MOUKARZEL EGEEA, EXEQUIEL(MP:10760)
 Diagnóstico: HEMATOMA EXTRADURAL
 (S06.4-Hemorragia epidural)

Otras Afecciones:

Evolución: SERVICIO ORL
 Se recibe interconsulta de guardia por paciente con PLT mas TEC. Paciete vigil. Al examen fisico se observa herida cortante en base de piramide nasal. Previa asepsia y colocacion de anesteisa se realiza puntos de sutura con Vycril 3.0. Paciente tolera el procedimiento. A la rinoscopia se observa herida cortante en cornete de FNI. Se coloca dedos de guante de latex con mupirocina al 2%. FND, restos hematicos, se realiza toilette. Orofarine sin caída posterior. Presenta TAC donde se observa multiples fracturas de seno maxilar derecho y huesos propios de la nariz. Se sugire tratamiento antibiotico con amoxicilina mas acido clavulanico. Spray nasal. Control en 72 horas.
 Paciente permance internado en guardia.



HISTORIA CLINICA

Apellido: ZELAYA
 Nombre: JOSE EXEQUIEL
 Domicilio: ALBERDI N°:93 B°:ALBERDI
 Edad: 19A
 Localidad: SIMOCA
 Obra Social: 1010 - Sin Cobertura
 CUS - CPE (Cobertura Pública Exclusiva)

DNI 45514003
 Fecha Nac.: 03/12/2004
 Teléfono:
H. C.: 672071



Origen: INTERNACION/SIGNOS V

Fecha: 16/11/2024 Horario: 19:35

PROFESIONAL ENFERMERO : ROBLES, CLAUDIA MARICEL(MP:2767)

Detalle:	TA Sistolica: 144.00	Peso: -	Perim. Cefalico: -	I.M.C.: -
	TA Diastolica: 68.00	Talla: -	Temp. Axilar: 36.00	Sat. Oxigeno: 97
	Frecuencia Cardiaca: 87	Frecuencia Resp.: 16	Temp. Rectal: -	NIHS: -
	Diuresis: -	Drenaje: -	Sonda: -	Sonda Vesical: -
	Ing. Via Oral: -	Ing. Via Endov.: -	Otros Ing: -	Otros Egr: -
	Fio2: -	Agua Endogena: -		Catarsis: -
	Basales: -	Temp. Respiratoria: -		
	Hemoglucotest: -	Hora: -		
	Corrección [UI]: -	Hora Corrección: -		
	Dieta: -	Adm. LECHE: -	Cantidad: -	Fecha: -
	Oxigeno: -		Flujo: -	
Observaciones:	PACIENTE CONTROLADO Y MEDICADO, VIA PERIFERICA PERMEABLE, EVALUADO POR OTORRINO, PARAMETROS VITALES CONSERVADOS, LUCIDO ORIENTADO TIEMPO Y ESPACIO			

Origen: INTERNACION Servicio: GUARDIA

Fecha: 16/11/2024 Horario: 16:32

PROFESIONAL MEDICO : MURCANI, MAXIMILIANO JESUS(MP:10262)

Diagnóstico: HEMATOMA EXTRADURAL
 (S06.4-Hemorragia epidural)

Otras Afecciones:

Evolución:

CIRUGIA GENERAL

Paciente de 19 años de edad que ingresa traído por el 107 con collar cervical y tabla larga, por accidente de transito, peaton + moto.

Regular entrada de aire en ambos campos pulmonares, murmullo vesicular presente.

Abdomen blando depresible, indoloro, RHA +.

TAC de torax: no se observan signos compatibles con ocupación pleural, ni fracturas costales.

TAC de abdomen y pelvis: no se observan signos compatibles con neumoperitoneo, ni ocupacion pleural.

Sin patologia aguda de resolución quirurgica.

Origen: INTERNACION Servicio: GUARDIA

Fecha: 16/11/2024 Horario: 16:02

PROFESIONAL ENFERMERO : ROBLES, CLAUDIA MARICEL(MP:2767)

Diagnóstico: HEMATOMA EXTRADURAL
 (S06.4-Hemorragia epidural)

Otras Afecciones:

Tratamiento: Administración Med.:

AMS 1,5G C 6H :14Hs. |

Origen: INTERNACION Servicio: GUARDIA

Fecha: 16/11/2024 Horario: 16:02

PROFESIONAL ENFERMERO : ROBLES, CLAUDIA MARICEL(MP:2767)

Diagnóstico: HEMATOMA EXTRADURAL
 (S06.4-Hemorragia epidural)

Otras Afecciones:

Tratamiento: Administración Med.:

RANITIDINA 1 AMP C 8HS :16Hs. | RELIVERAN 1 AMP C 8HS :16Hs. |



HISTORIA CLINICA

Apellido: ZELAYA
 Nombre: JOSE EXEQUIEL
 Domicilio: ALBERDI N°:93 B°:ALBERDI
 Edad: 19A
 Localidad: SIMOCA
 Obra Social: 1010 - Sin Cobertura
 CUS - CPE (Cobertura Pública Exclusiva)

DNI 45514003
 Fecha Nac.: 03/12/2004
 Teléfono:
H. C.: 672071



Origen: INTERNACION Servicio: GUARDIA
 Fecha: 16/11/2024 Horario: 14:19
 PROFESIONAL MEDICO : CONCHA LEDESMA, RODOLFO OMAR(MP:5610)
 Diagnóstico: HEMATOMA EXTRADURAL
 (S06.4-Hemorragia epidural)

Otras Afecciones:

Evolución: neurocirugia:
 Tc de cerebro: se evidencia hematoma extradural temporal derecho sin cambios respecto a tomografia previa. se indica TC en 24 hs. pendientes a evolucion clinica/neurologica del paciente

Origen: INTERNACION Servicio: GUARDIA
 Fecha: 16/11/2024 Horario: 11:56
 PROFESIONAL MEDICO : RAMOS REYNOSO, EMANUEL ALEJANDRO(MP:9801)
 Diagnóstico: HEMATOMA EXTRADURAL
 (S06.4-Hemorragia epidural)

Otras Afecciones:

Evolución: oyt
 TAC de columna sloa , control por consultorio externo

Origen: INTERNACION Servicio: GUARDIA
 Fecha: 16/11/2024 Horario: 11:39
 PROFESIONAL ENFERMERO : TREJO, ALEJANDRA DELICIA(MP:6866)
 Diagnóstico: HEMATOMA EXTRADURAL
 (S06.4-Hemorragia epidural)

Otras Afecciones:

Tratamiento: Administración Med.:
 DEXAMETASONA 1 AMP C/ 24 HS :10Hs. |

Origen: INTERNACION Servicio: GUARDIA
 Fecha: 16/11/2024 Horario: 09:21
 PROFESIONAL MEDICO : LOZA, MANUEL ALEJANDRO(MP:10175)
 Diagnóstico: HEMATOMA EXTRADURAL
 (S06.4-Hemorragia epidural)

Otras Afecciones:

Evolución: Parenteral Nro.: 1 PHP SF A 35 GTS X MIN | Medicamento Nro.: 1 DEXAMETASONA 1 AMP C/ 24 HS |

Origen: INTERNACION Servicio: GUARDIA
 Fecha: 16/11/2024 Horario: 09:19
 PROFESIONAL MEDICO : LOZA, MANUEL ALEJANDRO(MP:10175)
 Diagnóstico: HEMATOMA EXTRADURAL
 (S06.4-Hemorragia epidural)

Otras Afecciones:

Evolución: Shock Room: Paciente de 19 años de edad, sexo masculino. Cursa internación por PLT/TEC por accidente de tránsito (moto sin casco) con hematoma extradural temporal derecho, fractura temporal derecha, múltiples fracturas a nivel maxilofacial, epistaxis bilateral. Al momento de ser evaluado paciente somnoliento, Glasgow 14/15, lúcido, colabora. Presenta escoriaciones y hematomas en rostro, con limitación de la apertura palpebral derecha. Pupilas isocóricas y reactivas. Taponaje anterior bilateral. Herida cortante en labio superior. Buena mecánica ventilatoria, sin requerimiento de oxígeno suplementario, hipoventila en bases. Hemodinámicamente estable, R1 y R2 normofonéticos, silencios impresionan libres. Abdomen blando, depresible, indoloro. Diuresis conservada, espontánea. Miembros con escoriaciones y lesiones tipo quemadura superficial en pierna derecha. Se solicita



HISTORIA CLINICA

Apellido: ZELAYA
 Nombre: JOSE EXEQUIEL
 Domicilio: ALBERDI N°:93 B°:ALBERDI
 Edad: 19A
 Localidad: SIMOCA
 Obra Social: 1010 - Sin Cobertura
 CUS - CPE (Cobertura Pública Exclusiva)

DNI 45514003
 Fecha Nac.: 03/12/2004
 Teléfono:
H. C.: 672071



laboratorio de control, TAC de cerebro de control. Pendiente reevaluación por servicio de neurocirugía, evaluación por cirugía, traumatología y ORL. Paciente que requiere internación en UTI. Control evolutivo.

Origen: INTERNACION Servicio: GUARDIA
 Fecha: 16/11/2024 Horario: 09:05
 PROFESIONAL MEDICO : LOZA, MANUEL ALEJANDRO(MP:10175)
 Diagnóstico: HEMATOMA EXTRADURAL
 (S06.4-Hemorragia epidural)
 Otras Afecciones:
 Evolución: Se solicita TAC de control.
 Se solicita IC con otorrinolaringología.

Origen: INTERNACION/SIGNOS V
 Fecha: 16/11/2024 Horario: 07:30
 PROFESIONAL ENFERMERO : TORRES, DANIELA ELIZABETH(MP:3044)

Detalle:	TA Sistolica: 148.00	Peso: -	Perim. Cefalico: -	I.M.C.: -
	TA Diastolica: 70.00	Talla: -	Temp. Axilar: 36.00	Sat. Oxigeno: 97
	Frecuencia Cardiaca: 88	Frecuencia Resp.: 16	Temp. Rectal: -	NIHS: -
	Diuresis: -	Drenaje: -	Sonda: -	Sonda Vesical: -
	Ing. Via Oral: -	Ing. Via Endov.: -	Otros Ing: -	Otros Egr: -
	Fio2: -	Agua Endogena: -	Preprandial	Catarsis: -
	Basales: -	Temp. Respiratoria: -		
	Hemoglucotest: 154	Hora: 07:30		
	Corrección [UI]: -	Hora Corrección: -		
	Dieta: -	Adm. LECHE: -	Cantidad: -	Fecha: -
	Oxigeno: -		Flujo: -	
Observaciones:	PACIENTE QUE SE RECIBE DE GUARDIA ANTERIOR CON VIA PERMEABLE PHP,MED EV CONTROL DE PARAMETROS VITALES, LUCIDO			

Origen: INTERNACION/SIGNOS V
 Fecha: 16/11/2024 Horario: 07:30
 PROFESIONAL ENFERMERO : TORRES, DANIELA ELIZABETH(MP:3044)

Detalle:	TA Sistolica: 148.00	Peso: -	Perim. Cefalico: -	I.M.C.: -
	TA Diastolica: 70.00	Talla: -	Temp. Axilar: 36.00	Sat. Oxigeno: 97
	Frecuencia Cardiaca: 88	Frecuencia Resp.: 16	Temp. Rectal: -	NIHS: -
	Diuresis: -	Drenaje: -	Sonda: -	Sonda Vesical: -
	Ing. Via Oral: -	Ing. Via Endov.: -	Otros Ing: -	Otros Egr: -
	Fio2: -	Agua Endogena: -	Preprandial	Catarsis: -
	Basales: -	Temp. Respiratoria: -		
	Hemoglucotest: 154	Hora: 07:30		
	Corrección [UI]: -	Hora Corrección: -		
	Dieta: -	Adm. LECHE: -	Cantidad: -	Fecha: -
	Oxigeno: -		Flujo: -	
Observaciones:	PACIENTE QUE SE RECIBE DE GUARDIA ANTERIOR CON VIA PERMEABLE PHP,MED EV CONTROL DE PARAMETROS VITALES, LUCIDO			



HISTORIA CLINICA

Apellido: ZELAYA
 Nombre: JOSE EXEQUIEL
 Domicilio: ALBERDI N°:93 B°:ALBERDI
 Edad: 19A
 Localidad: SIMOCA
 Obra Social: 1010 - Sin Cobertura
 CUS - CPE (Cobertura Pública Exclusiva)

DNI 45514003
 Fecha Nac.: 03/12/2004
 Teléfono:
H. C.: 672071



Origen: INTERNACION Servicio: GUARDIA
 Fecha: 16/11/2024 Horario: 06:13
 PROFESIONAL MEDICO : ZARATE, ALEJANDRA KARINA(MP:8769)
 Diagnóstico: HEMATOMA EXTRADURAL
 (S06.4-Hemorragia epidural)

Otras Afecciones:
 Evolución: lc con maxilofacial y orl

Origen: INTERNACION Servicio: GUARDIA
 Fecha: 16/11/2024 Horario: 03:45
 PROFESIONAL MEDICO : RUA BOLIVAR, RICARDO JULIO(MP:10278)
 Diagnóstico: HEMATOMA EXTRADURAL
 (S06.4-Hemorragia epidural)

Otras Afecciones:
 Evolución: neurocirugia.
 paciente ingresa por plt tec por accidente de transito.
 estable, vigil, g14/15, pupilas isocoricas reactivas isn deficit motor. multiples escoriaciones faciales.
 tac de cerebro se evidencia fractura temporal lineal derecha, hematoma extradural temporal derecho laminar, sin efecto de masa, surcos y cisterna presentes. sistema ventricular normal. multiples fractura de macizo facial.
 solicito internacion, tto medico, conducta neuroquirurgica expectante segun evolucion clinica, control tac en 6 horas o antes si deteriora sensorio. control evolutivo.

Origen: INTERNACION Servicio: GUARDIA
 Fecha: 16/11/2024 Horario: 03:41
 PROFESIONAL MEDICO : ZARATE, ALEJANDRA KARINA(MP:8769)
 Diagnóstico: HEMATOMA EXTRADURAL
 (S06.4-Hemorragia epidural)

Otras Afecciones:
 Evolución: Medicamento Nro.: 1 AMS 1,5G C 6H |

Origen: INTERNACION Servicio: GUARDIA
 Fecha: 16/11/2024 Horario: 03:30
 PROFESIONAL ENFERMERO : LOBO, CECILIA SILVINA(MP:4978)
 Diagnóstico: HEMATOMA EXTRADURAL
 (S06.4-Hemorragia epidural)

Otras Afecciones:
 Tratamiento: Administración Med.:
 1MS 1,5G C 6H : 3Hs. | IPSILON 1 AMPSOS : 3Hs. |

Origen: INTERNACION Servicio: GUARDIA
 Fecha: 16/11/2024 Horario: 03:30
 PROFESIONAL ENFERMERO : LOBO, CECILIA SILVINA(MP:4978)
 Diagnóstico: HEMATOMA EXTRADURAL
 (S06.4-Hemorragia epidural)

Otras Afecciones:
 Tratamiento: Administración Med.:
 PHP SF 28G : 3Hs. | DICLOFENAC 1 AMP C 12 HS : 3Hs. | RANITIDINA 1 AMP C 8HS : 3Hs. | RELIVERAN 1 AMP C 8HS : 3Hs. | CPV : 3Hs. |



HISTORIA CLINICA

Apellido: ZELAYA
 Nombre: JOSE EXEQUIEL
 Domicilio: ALBERDI N°:93 B°:ALBERDI
 Edad: 19A
 Localidad: SIMOCA
 Obra Social: 1010 - Sin Cobertura
 CUS - CPE (Cobertura Pública Exclusiva)

DNI 45514003
 Fecha Nac.: 03/12/2004
 Teléfono:
H. C.: 672071



Origen: INTERNACION Servicio: GUARDIA
 Fecha: 16/11/2024 Horario: 03:07
 PROFESIONAL MEDICO : ZARATE, ALEJANDRA KARINA(MP:8769)
 Diagnóstico: HEMATOMA EXTRADURAL
 (S06.4-Hemorragia epidural)

Otras Afecciones:
 Evolución: Medicamento Nro.: 1 IMS 1,5G C 6H | Medicamento Nro.: 2 IPSILON 1 AMPSOS |

Origen: INTERNACION Servicio: GUARDIA
 Fecha: 16/11/2024 Horario: 03:07
 PROFESIONAL MEDICO : ZARATE, ALEJANDRA KARINA(MP:8769)
 Diagnóstico: HEMATOMA EXTRADURAL
 (S06.4-Hemorragia epidural)

Otras Afecciones:
 Evolución: Parenteral Nro.: 1 PHP SF 28G | Medicamento Nro.: 1 DICLOFENAC 1 AMP C 12 HS | Medicamento Nro.: 2
 RANITIDINA 1 AMP C 8HS | Medicamento Nro.: 3 RELIVERAN 1 AMP C 8HS | Medicamento Nro.: 4 CPV |

Origen: GUARDIA Especialidad:
 Fecha: 16/11/2024 Horario: 03:04
 PROFESIONAL MEDICO : ZARATE, ALEJANDRA KARINA(MP:8769)
 Glasgow: 14
 Diagnóstico: TRAUMATISMO ENCEFALOCRANEANO Y TRAUMATISMO DEL ROSTRO
 (S09.9-Traumatismo de la cabeza, no especificado)
 Evolución: TROMBOPLASTINA, TIEMPO DE (KPTT- TTPC): 28 seg (27 - 40)
 PORCENTAJE DE ACTIVIDAD: 71 %

Origen: GUARDIA Especialidad:
 Fecha: 16/11/2024 Horario: 03:04
 PROFESIONAL MEDICO : ZARATE, ALEJANDRA KARINA(MP:8769)
 Glasgow: 14
 Diagnóstico: TRAUMATISMO ENCEFALOCRANEANO Y TRAUMATISMO DEL ROSTRO
 (S09.9-Traumatismo de la cabeza, no especificado)
 Evolución: HEMATOCRITO: 40 % (42-52)
 HEMOGLOBINA: 13.6 gr/dl
 GLÓBULOS ROJOS, RECUENTO DE: 4.580.000 /mm³ (4.500.000 - 5.900.000)
 VOLUMEN CORPUSCULAR MEDIO: 86 fl (82 - 95)
 HEMOGLOBINA CORPUSCULAR MEDIA: 30 pg (27 - 32)
 CONCENTRACIÓN DE HEMOGLOBINA CORPUSCULAR 34 gr/dl (32 - 35)
 MEDIA:
 GLÓBULOS BLANCOS, RECUENTO DE: 30.200 /mm³ (4.500-10.000)
 GB CAYADOS: 3 % (2 - 5)
 GB NEUTRÓFILOS: 88 % (38 - 65)
 GB EOSINÓFILOS: 0 % (1 - 4)
 GB BASÓFILOS: 0 % (0 - 1)
 GB LINFOCITOS: 7 % (22 - 40)
 GB MONOCITOS: 2 % (2 - 10)
 PLAQUETAS: 256.000 /mm³ (150.000 - 400.000)
 Observaciones:
 GLUCEMIA.
 GLUCEMIA: 146 mg/dl (70 - 105)
 Observaciones:
 UREA, sérica.



HISTORIA CLINICA

Apellido: ZELAYA
 Nombre: JOSE EXEQUIEL
 Domicilio: ALBERDI N°:93 B°:ALBERDI
 Edad: 19A
 Localidad: SIMOCA
 Obra Social: 1010 - Sin Cobertura
 CUS - CPE (Cobertura Pública Exclusiva)

DNI 45514003
 Fecha Nac.: 03/12/2004
 Teléfono:
H. C.: 672071



UREA SÉRICA: 37 mg/dl (10 a 40)

Observaciones:

CREATININA - sérica o urinaria.

CREATININA SÉRICA: 0,92 mg/dl (0,7 - 1,2)

Observaciones:

CREATINQUINASA - CPK.

CPK: 388 U/L (Hasta 190)

Observaciones:

IONOGRAMA - sérico.

NA: 140 mEq/l (136 - 145)

K: 3,96 mEq/l (3,5 - 5,1)

CL: 103,7 mEq/l

Origen: INTERNACION/SIGNOS V

Fecha: 16/11/2024 Horario: 03:00

PROFESIONAL ENFERMERO : LOBO, CECILIA SILVINA(MP:4978)

Detalle:	TA Sistolica: 130.00	Peso: -	Perim. Cefalico: -	I.M.C.: -
	TA Diastolica: 89.00	Talla: -	Temp. Axilar: -	Sat. Oxigeno: 100
	Frecuencia Cardiaca: 64	Frecuencia Resp.: 18	Temp. Rectal: -	NIHS: -
	Diuresis: -	Drenaje: -	Sonda: -	Sonda Vesical: -
	Ing. Via Oral: -	Ing. Via Endov.: -	Otros Ing: -	Otros Egr: -
	Fio2: -	Agua Endogena: -	Temp. Respiratoria: -	Catarsis: -
	Basales: -	Temp. Respiratoria: -	Temp. Respiratoria: -	Temp. Respiratoria: -
	Hemoglucolest: -	Hora: -	Hora: -	Hora: -
	Corrección [UI]: -	Hora Corrección: -	Hora Corrección: -	Hora Corrección: -
	Dieta: -	Adm. LECHE: -	Cantidad: -	Fecha: -
	Oxígeno: -	Adm. LECHE: -	Flujo: -	Flujo: -
Observaciones:	PACIENTE QUE INGRESA POR PLT TEC CONTROLADO CURADO SE COLOCA VIA PERIFÉRICA PARA HIDRATACIÓN Y MEDICACIÓN			

16/11/2024 HOSPITAL G. LLUECA (SIMOCA)

Origen: CAPS Especialidad: MEDICO

Fecha: 16/11/2024 Horario: 02:50

PROFESIONAL : MONTEROS, MARIA LEONOR

Diagnóstico: TRAUMATISMO ENCEFALOCRANEANO Y TRAUMATISMO DEL ROSTRO
 (S09.9-Traumatismo de la cabeza, no especificado)

Evolución: paciente de 19 años con antecedentes de accidente de transito presenta TEC con perdida de conocimiento , con recuperación , vomitos , expistasis por ambos orificios y corte de labio inferior , y multiples excoriaciones ,SNC vigil orientado te pipilas isocorica reactivas , G 13/15 AR,buena entrada de aire sin ruidos agregados buena mecanica respiratria abdomen blando depresible indoloro , moviliza 4 miembros . se realiza examen fisico , venoclisis sol fisiológica, dexametasona , diclofenac , se solicita derivacion para metodos complementarios , interconsulta neurologoa y cirugia

16/11/2024 HOSPITAL ANGEL C. PADILLA



HISTORIA CLINICA

Apellido: ZELAYA
 Nombre: JOSE EXEQUIEL
 Domicilio: ALBERDI N°:93 B°:ALBERDI
 Edad: 19A
 Localidad: SIMOCA
 Obra Social: 1010 - Sin Cobertura
 CUS - CPE (Cobertura Pública Exclusiva)

DNI 45514003
 Fecha Nac.: 03/12/2004
 Teléfono:
H. C.: 672071



Origen: GUARDIA Especialidad:
 Fecha: 16/11/2024 Horario: 02:45
 PROFESIONAL ODONTOLOGO : ALVAREZ, MONICA BEATRIZ(MP:1348)
 Glasgow: 14

Diagnóstico: TRAUMATISMO ENCEFALOCRANEANO Y TRAUMATISMO DEL ROSTRO
 (S09.9-Traumatismo de la cabeza, no especificado)

Evolución: paciente sin antecedentes de orden general con TEC por accidente de moto presenta herida cortante de labio inferior, se realiza toilette y sutura por planos Ademas presenta edema bipalpebral se solicita TAC de cabeza y cuello e interconsulta con servicio de cirugía y traumatología oral maxilofacial.

Origen: GUARDIA Especialidad:
 Fecha: 16/11/2024 Horario: 01:06
 PROFESIONAL MEDICO : ZARATE, ALEJANDRA KARINA(MP:8769)
 Glasgow: 14

Diagnóstico: TRAUMATISMO ENCEFALOCRANEANO Y TRAUMATISMO DEL ROSTRO
 (S09.9-Traumatismo de la cabeza, no especificado)

Evolución: Parenteral Nro.: 1 PHP SF 28G | Medicamento Nro.: 1 DICLOFENAC 1 AMP C 12 HS | Medicamento Nro.: 2 RANITIDINA 1 AMP C 8HS | Medicamento Nro.: 3 RELIVERAN 1 AMP C 8HS | Medicamento Nro.: 4 VAC ANTITETANICA | Medicamento Nro.: 5 CPV |

Origen: GUARDIA Especialidad:
 Fecha: 16/11/2024 Horario: 01:06
 PROFESIONAL MEDICO : ZARATE, ALEJANDRA KARINA(MP:8769)
 Glasgow: 14

Diagnóstico: TRAUMATISMO ENCEFALOCRANEANO Y TRAUMATISMO DEL ROSTRO
 (S09.9-Traumatismo de la cabeza, no especificado)

Evolución: Paciente que ingresa por tec y traumatismo facial por accidente moto con moto sin casco, con herida en labio inferior, en tabique nasal con epistaxis bilateral (le realizaron taponaje anterior) SNC:vigil,pupilas isocoricas reactivas,con G14/15 excoriaciones en rostro Aparato respiratorio: Buena entrada de aire ACP sin ruido agregados.Buena mecanica respiratoria Abdomen: blando,depresible,indoloro Aparato Cardiovascular: R1 R2 presentes normofoneticos Miembros: Moviliza 4 miembros Se solicita los siguientes estudios: tac cerebro cervical y torax laboratorio Ic con neurocirugia,Cirurgia,Traumatologia, odontologia y orl

29/07/2024 HOSPITAL DE MONTEROS "GENERAL LAMADRID"

Origen: INTERNACION Servicio: CLINICA MEDICA
 Fecha: 29/07/2024 Horario: 10:50
 PROFESIONAL ENFERMERO : ARRIETA, ERIKA ROSA DEL SOCORRO(MP:5909)
 Diagnóstico: FLEMON ODONTOGENO

(K92.9-Enfermedad del sistema digestivo, no especificada)

Otras Afecciones:

Tratamiento: Administración Med.:

PHP: SF + DICLOFENAC A 14 GTS X MIN : 8hs. | RANITIDINA 1 AMP EV CADA 8 HS : 8hs. | CEFTRIAXONA 1 GR EV CADA 12 HS : 8hs. | DEXAMETASONA 1 AMP EV CADA 12 HS : 8hs. | BUCHES CON AGUA TIBIA CADA 4 HS



HISTORIA CLINICA

Apellido: ZELAYA
 Nombre: JOSE EXEQUIEL
 Domicilio: ALBERDI N°:93 B°:ALBERDI
 Edad: 19A
 Localidad: SIMOCA
 Obra Social: 1010 - Sin Cobertura
 CUS - CPE (Cobertura Pública Exclusiva)

DNI 45514003
 Fecha Nac.: 03/12/2004
 Teléfono:
H. C.: 672071



: 8Hs. |

Origen: INTERNACION/SIGNOS V
 Fecha: 29/07/2024 Horario: 10:10
 PROFESIONAL ENFERMERO : ARRIETA, ERIKA ROSA DEL SOCORRO(MP:5909)

Detalle:	TA Sistolica: -	Peso: -	Perim. Cefalico: -	I.M.C.: -
	TA Diastolica: -	Talla: -	Temp. Axilar: -	Sat. Oxigeno: -
	Frecuencia Cardiaca: -	Frecuencia Resp.: -	Temp. Rectal: -	NIHS: -
	Diuresis: -	Drenaje: -	Sonda: -	Sonda Vesical: -
	Ing. Via Oral: -	Ing. Via Endov.: -	Otros Ing: -	Otros Egr: -
	Fio2: -	Agua Endogena: -		Catarsis: -
	Basales: -	Temp. Respiratoria: -		
	Hemoglucotest: -	Hora: -		
	Corrección [UI]: -	Hora Corrección: -		
	Dieta: -	Adm. LECHE: -	Cantidad: -	Fecha: -
	Oxigeno: -		Flujo: -	
Observaciones:	PAC DE ALTA MEDICA HS 10:10			

Origen: INTERNACION Servicio: CLINICA MEDICA
 Fecha: 29/07/2024 Horario: 10:08
 PROFESIONAL MEDICO : RIOS LASTEROS, JHONN(MP:9490)

Diagnóstico: FLEMON ODONTOGENO
 (K92.9-Enfermedad del sistema digestivo, no especificada)

Otras Afecciones:

Evolución:

paciente de 19 años internado con diagnostico de flemón odontogeno.
 con antecedente de caries dental.
 actualmente, lucido, afebril, ote. con menor flogosis en hemicara izq y región sub maxilar,mejor
 apertura bucal
 al ex. fisico: HDM estable, con buena suficiencia cardio-respiratoria. abdomen BDI, RHA +
 MI: pulsos + sin edemas
 se solicita IC con odontología: extrajo pieza dentaria. se otorga alta hospitalaria.

Origen: TURNO AMB. Especialidad: ODONTOLOGIA
 Fecha: 29/07/2024 Horario: 09:57
 PROFESIONAL ODONTOLOGO : LOGARZO, ELENA ROSA(MP:1318)

Diagnóstico: PERDIDA DE DIENTES POR EXTRACCION
 (K08.1-Pérdida de dientes debida a accidente, extracción o enfermedad periodont)

Evolución: extraccion 36

Origen: TURNO AMB. Especialidad: ODONTOLOGIA
 Fecha: 29/07/2024 Horario: 09:55
 PROFESIONAL ODONTOLOGO : LOGARZO, ELENA ROSA(MP:1318)

Diagnóstico: CONTROL ODONTOLOGICO
 (Z71.9-Consulta, no especificada)

Evolución: enseñanza de tecnica de cepillado y extraccion dentaria 36

Origen: TURNO AMB. Especialidad: ODONTOLOGIA
 Fecha: 29/07/2024 Horario: 09:38
 PROFESIONAL ODONTOLOGO : LOGARZO, ELENA ROSA(MP:1318)

Diagnóstico: PERDIDA DE DIENTES POR EXTRACCION
 (K08.1-Pérdida de dientes debida a accidente, extracción o enfermedad periodont)

Evolución: extraccion 46



HISTORIA CLINICA

Apellido: ZELAYA
 Nombre: JOSE EXEQUIEL
 Domicilio: ALBERDI N°:93 B°:ALBERDI
 Edad: 19A
 Localidad: SIMOCA
 Obra Social: 1010 - Sin Cobertura
 CUS - CPE (Cobertura Pública Exclusiva)

DNI 45514003
 Fecha Nac.: 03/12/2004
 Teléfono:
H. C.: 672071



Origen: TURNO AMB. Especialidad: ODONTOLOGIA
 Fecha: 29/07/2024 Horario: 09:37
 PROFESIONAL ODONTOLOGO : LOGARZO, ELENA ROSA(MP:1318)
 Diagnóstico: CONTROL ODONTOLOGICO
 (Z71.9-Consulta, no especificada)

Evolución: extraccion 46 enseñanza tecnica de cepillado y consulta y fichado

Origen: INTERNACION Servicio: CLINICA MEDICA
 Fecha: 29/07/2024 Horario: 08:35
 PROFESIONAL MEDICO : RIOS LASTEROS, JHONN(MP:9490)
 Diagnóstico: FLEMEN ODONTOGENO
 (K92.9-Enfermedad del sistema digestivo, no especificada)

Otras Afecciones:

Evolución: Parenteral Nro.: 1 PHP: SF + DICLOFENAC A 14 GTS X MIN | Medicamento Nro.: 1 RANITIDINA 1 AMP EV CADA 8 HS | Medicamento Nro.: 2 CEFTRIAXONA 1 GR EV CADA 12 HS | Medicamento Nro.: 3 CLINDAMICINA 600 EV CADA 6 HS | Medicamento Nro.: 4 DEXAMETASONA 1 AMP EV CADA 12 HS | Medicamento Nro.: 5 KETOROLAC 1 AMP SOS | Medicamento Nro.: 6 BUCHES CON AGUA TIBIA CADA 4 HS |

Origen: INTERNACION/SIGNOS V
 Fecha: 29/07/2024 Horario: 08:00
 PROFESIONAL ENFERMERO : ARRIETA, ERIKA ROSA DEL SOCORRO(MP:5909)

Detalle:	TA Sistolica: 116.00	Peso: -	Perim. Cefalico: -	I.M.C.: -
	TA Diastolica: 75.00	Talla: -	Temp. Axilar: 36.50	Sat. Oxigeno: 96
	Frecuencia Cardiaca: 86	Frecuencia Resp.: 20	Temp. Rectal: -	NIHS: -
	Diuresis: -	Drenaje: -	Sonda: -	Sonda Vesical: -
	Ing. Via Oral: -	Ing. Via Endov.: -	Otros Ing: -	Otros Egr: -
	Fio2: 21	Agua Endogena: -	-	Catarsis: -
	Basales: -	Temp. Respiratoria: -	-	-
	Hemoglucolest: -	Hora: -	-	-
	Corrección [UI]: -	Hora Corrección: -	-	-
	Dieta: -	Adm. LECHE: -	Cantidad: -	Fecha: -
	Oxigeno: -	-	Flujo: -	-
Observaciones:	PAC CONTROLADO Y MEDICADO			

Origen: INTERNACION/SIGNOS V
 Fecha: 29/07/2024 Horario: 00:14
 PROFESIONAL ENFERMERO : AVILA, CLAUDIA PATRICIA(MP:4462)

Detalle:	TA Sistolica: 117.00	Peso: -	Perim. Cefalico: -	I.M.C.: -
	TA Diastolica: 77.00	Talla: -	Temp. Axilar: 36.00	Sat. Oxigeno: 97
	Frecuencia Cardiaca: 75	Frecuencia Resp.: 16	Temp. Rectal: -	NIHS: -
	Diuresis: -	Drenaje: -	Sonda: -	Sonda Vesical: -
	Ing. Via Oral: -	Ing. Via Endov.: -	Otros Ing: -	Otros Egr: -
	Fio2: -	Agua Endogena: -	-	Catarsis: -
	Basales: -	Temp. Respiratoria: -	-	-
	Hemoglucolest: -	Hora: -	-	-
	Corrección [UI]: -	Hora Corrección: -	-	-
	Dieta: -	Adm. LECHE: -	Cantidad: -	Fecha: -
	Oxigeno: -	-	Flujo: -	-
Observaciones:	PCTE UCIDO, ESTABLE CONTROLADO Y MEDICADO, CON PARAMETROS CONSERVADOS			



HISTORIA CLINICA

Apellido: ZELAYA
 Nombre: JOSE EXEQUIEL
 Domicilio: ALBERDI N°:93 B°:ALBERDI
 Edad: 19A
 Localidad: SIMOCA
 Obra Social: 10 10 - Sin Cobertura
 CUS - CPE (Cobertura Pública Exclusiva)

DNI 45514003
 Fecha Nac.: 03/12/2004
 Teléfono:
H. C.: 672071



28/07/2024 HOSPITAL DE MONTEROS "GENERAL LAMADRID"

Origen: INTERNACION Servicio: CLINICA MEDICA
 Fecha: 28/07/2024 Horario: 21:38
 PROFESIONAL ENFERMERO : AVILA, CLAUDIA PATRICIA(MP:4462)
 Diagnóstico: FLEMON ODONTOGENO
 (K92.9-Enfermedad del sistema digestivo, no especificada)
 Otras Afecciones:
 Tratamiento: se utiliza
 4 jeringas + 4 agujas

Origen: INTERNACION Servicio: CLINICA MEDICA
 Fecha: 28/07/2024 Horario: 21:38
 PROFESIONAL ENFERMERO : AVILA, CLAUDIA PATRICIA(MP:4462)
 Diagnóstico: FLEMON ODONTOGENO
 (K92.9-Enfermedad del sistema digestivo, no especificada)
 Otras Afecciones:
 Tratamiento: Administración Med.:
 RANITIDINA 1 AMP EV CADA 8 HS : 0Hs. | CEFTRIAXONA 1 GR EV CADA 12 HS :20Hs. | CLINDAMICINA 600 EV CADA 6 HS : 0Hs. | DEXAMETASONA 1 AMP EV CADA 12 HS :20Hs. | BUCHES CON AGUA TIBIA CADA 4 HS : 0Hs. | 4Hs. | 20Hs. |

Origen: INTERNACION/SIGNOS V
 Fecha: 28/07/2024 Horario: 20:00
 PROFESIONAL ENFERMERO : AVILA, CLAUDIA PATRICIA(MP:4462)

Detalle:	TA Sistolica: 120.00	Peso: -	Perim. Cefalico: -	I.M.C.: -
	TA Diastolica: 80.00	Talla: -	Temp. Axilar: 36.00	Sat. Oxigeno: 96
	Frecuencia Cardiaca: 70	Frecuencia Resp.: 14	Temp. Rectal: -	NIHS: -
	Diuresis: -	Drenaje: -	Sonda: -	Sonda Vesical: -
	Ing. Via Oral: -	Ing. Via Endov.: -	Otros Ing: -	Otros Egr: -
	Fio2: -	Agua Endogena: -	Temp. Respiratoria: -	Catarsis: -
	Basales: -	Temp. Respiratoria: -	Hora: -	Fecha: -
	Hemoglucolest: -	Hora Corrección: -	Cantidad: -	Flujo: -
	Corrección [UI]: -	Adm. LECHE: -		
	Dieta: -			
	Oxigeno: -			
Observaciones:	PACIENTE LUCIDO, ESTABLE, CON PARAMETROS CONSERVADOS, CONTROLADO Y MEDICADO. DEAMBULACION POSITIVA			

Origen: INTERNACION Servicio: CLINICA MEDICA
 Fecha: 28/07/2024 Horario: 18:29
 PROFESIONAL ENFERMERO : ALFARO, MONICA GRACIELA(MP:3957)
 Diagnóstico: FLEMON ODONTOGENO
 (K92.9-Enfermedad del sistema digestivo, no especificada)
 Otras Afecciones:
 Tratamiento: Administración Med.:
 CLINDAMICINA 600 EV CADA 6 HS :18Hs. |



HISTORIA CLINICA

Apellido: ZELAYA
 Nombre: JOSE EXEQUIEL
 Domicilio: ALBERDI N°:93 B°:ALBERDI
 Edad: 19A
 Localidad: SIMOCA
 Obra Social: 1010 - Sin Cobertura
 CUS - CPE (Cobertura Pública Exclusiva)

DNI 45514003
 Fecha Nac.: 03/12/2004
 Teléfono:
H. C.: 672071



Origen: INTERNACION Servicio: CLINICA MEDICA
 Fecha: 28/07/2024 Horario: 17:24
 PROFESIONAL ENFERMERO : FERNANDEZ, NATALIA AZUCENA(MP:5818)
 Diagnóstico: FLEMON ODONTOGENO
 (K92.9-Enfermedad del sistema digestivo, no especificada)

Otras Afecciones:
 Tratamiento: Administración Med.:
 RANITIDINA 1 AMP EV CADA 8 HS :16hs. | BUCHES CON AGUA TIBIA CADA 4 HS :16hs. |

Origen: INTERNACION Servicio: CLINICA MEDICA
 Fecha: 28/07/2024 Horario: 17:24
 PROFESIONAL ENFERMERO : FERNANDEZ, NATALIA AZUCENA(MP:5818)
 Diagnóstico: FLEMON ODONTOGENO
 (K92.9-Enfermedad del sistema digestivo, no especificada)

Otras Afecciones:
 Tratamiento: PERFUS N° 1
 jeringas de 10cc x3
 agujas cortas x3
 solucion dext

Origen: INTERNACION/SIGNOS V
 Fecha: 28/07/2024 Horario: 16:00
 PROFESIONAL ENFERMERO : FERNANDEZ, NATALIA AZUCENA(MP:5818)

Detalle:	TA Sistolica: 100.00	Peso: -	Perim. Cefalico: -	I.M.C.: -
	TA Diastolica: 65.00	Talla: -	Temp. Axilar: 36.80	Sat. Oxigeno: 96
	Frecuencia Cardiaca: 59	Frecuencia Resp.: 18	Temp. Rectal: -	NIHS: -
	Diuresis: -	Drenaje: -	Sonda: -	Sonda Vesical: -
	Ing. Via Oral: -	Ing. Via Endov.: -	Otros Ing: -	Otros Egr: -
	Fio2: 21	Agua Endogena: -	-	Catarsis: -
	Basales: -	Temp. Respiratoria: -	-	-
	Hemoglucotest: -	Hora: -	-	-
	Corrección [UI]: -	Hora Corrección: -	-	-
	Dieta: -	Adm. LECHE: -	Cantidad: -	Fecha: -
	Oxigeno: -	-	Flujo: -	-

Observaciones: PACIENTE LUCIDO, TRANQUILO
 SE REALIZA CONTROL DE PARAMETROS LOS CUALES SE ENCUENTRAN CONSERVADOS.
 ACCESO VENOSO PERIFERICO PERMEABLE, TRATAMIENTO SEGUN PRESCRIPCION MEDICA
 BUENA TOLERANCIA ORAL, DEMABULACION +

Origen: INTERNACION Servicio: CLINICA MEDICA
 Fecha: 28/07/2024 Horario: 12:55
 PROFESIONAL ENFERMERO : ALFARO, MONICA GRACIELA(MP:3957)
 Diagnóstico: FLEMON ODONTOGENO
 (K92.9-Enfermedad del sistema digestivo, no especificada)

Otras Afecciones:
 Tratamiento: Administración Med.:
 CLINDAMICINA 600 EV CADA 6 HS :12hs. | BUCHES CON AGUA TIBIA CADA 4 HS :12hs. |



HISTORIA CLINICA

Apellido: ZELAYA
 Nombre: JOSE EXEQUIEL
 Domicilio: ALBERDI N°:93 B°:ALBERDI
 Edad: 19A
 Localidad: SIMOCA
 Obra Social: 1010 - Sin Cobertura
 CUS - CPE (Cobertura Pública Exclusiva)

DNI 45514003
 Fecha Nac.: 03/12/2004
 Teléfono:
H. C.: 672071



Origen: INTERNACION Servicio: CLINICA MEDICA
 Fecha: 28/07/2024 Horario: 11:07
 PROFESIONAL ENFERMERO : FERNANDEZ, NATALIA AZUCENA(MP:5818)
 Diagnóstico: FLEMON ODONTOGENO
 (K92.9-Enfermedad del sistema digestivo, no especificada)

Otras Afecciones:
 Tratamiento: Administración Med.:
 RANITIDINA 1 AMP EV CADA 8 HS : 8Hs. | CEFTRIAXONA 1 GR EV CADA 12 HS : 8Hs. | DEXAMETASONA 1 AMP EV CADA 12 HS : 8Hs. | BUCHES CON AGUA TIBIA CADA 4 HS : 8Hs. |

Origen: INTERNACION Servicio: CLINICA MEDICA
 Fecha: 28/07/2024 Horario: 10:45
 PROFESIONAL MEDICO : OLEA, MARIA RAQUEL(MP:9237)
 Diagnóstico: FLEMON ODONTOGENO
 (K92.9-Enfermedad del sistema digestivo, no especificada)

Otras Afecciones:
 Evolución:
 paciente de 19 años internado con diagnostico de flemón odontogeno.
 con antecedente de caries dental.
 actualmente, lucido, afebril, ote. con menor flogosis en hemicara izq y región sub maxilar, mejor apertura bucal
 al ex. fisico: HDM estable, con buena suficiencia cardio-respiratoria. abdomen BDI, RHA +
 MI: pulsos + sin edemas
 se espera evaluación por odontología mañana

Origen: INTERNACION/SIGNOS V
 Fecha: 28/07/2024 Horario: 08:00
 PROFESIONAL ENFERMERO : FERNANDEZ, NATALIA AZUCENA(MP:5818)

Detalle:	TA Sistolica: 100.00	Peso: -	Perim. Cefalico: -	I.M.C.: -
	TA Diastolica: 44.00	Talla: -	Temp. Axilar: 36.00	Sat. Oxigeno: 99
	Frecuencia Cardiaca: 60	Frecuencia Resp.: 18	Temp. Rectal: -	NIHS: -
	Diuresis: -	Drenaje: -	Sonda: -	Sonda Vesical: -
	Ing. Via Oral: -	Ing. Via Endov.: -	Otros Ing: -	Otros Egr: -
	Fio2: 21	Agua Endogena: -	-	Catarsis: -
	Basales: -	Temp. Respiratoria: -	-	-
	Hemoglucolest: -	Hora: -	-	-
	Corrección [UI]: -	Hora Corrección: -	-	-
	Dieta: -	Adm. LECHE: -	Cantidad: -	Fecha: -
	Oxígeno: -	-	Flujo: -	-
Observaciones:	SE RECIBE PACIENTE LUCIDO, TRAQUILO SE CONTROLAN PARAMETROS VITALES LOS CUALES SE ENCUENTRAN CONSERVADOS ACCESO VENOSO PERIFERICO PERMEABLE, TRATAMIENTO SEGUN PRESCRIPCION MEDICA			

Origen: INTERNACION Servicio: CLINICA MEDICA
 Fecha: 28/07/2024 Horario: 06:49
 PROFESIONAL ENFERMERO : VALDEZ, ELIANA ISABEL(MP:7660)
 Diagnóstico: FLEMON ODONTOGENO
 (K92.9-Enfermedad del sistema digestivo, no especificada)

Otras Afecciones:
 Tratamiento: Administración Med.:
 CLINDAMICINA 600 EV CADA 6 HS : 6Hs. |



HISTORIA CLINICA

Apellido: ZELAYA
 Nombre: JOSE EXEQUIEL
 Domicilio: ALBERDI N°:93 B°:ALBERDI
 Edad: 19A
 Localidad: SIMOCA
 Obra Social: 1010 - Sin Cobertura
 CUS - CPE (Cobertura Pública Exclusiva)

DNI 45514003
 Fecha Nac.: 03/12/2004
 Teléfono:
H. C.: 672071



Origen: INTERNACION/SIGNOS V

Fecha: 28/07/2024 Horario: 06:00

PROFESIONAL ENFERMERO : VALDEZ, ELIANA ISABEL(MP:7660)

Detalle:	TA Sistólica:	-	Peso:	-	Perim. Cefalico:	-	I.M.C.:	-
	TA Diastólica:	-	Talla:	-	Temp. Axilar:	-	Sat. Oxígeno:	-
	Frecuencia Cardíaca:	-	Frecuencia Resp.:	-	Temp. Rectal:	-	NIHS:	-
	Diuresis:	-	Drenaje:	-	Sonda:	-	Sonda Vesical:	-
	Ing. Via Oral:	-	Ing. Via Endov.:	-	Otros Ing:	-	Otros Egr:	-
	Fio2:	-	Agua Endogena:	-			Catarsis:	-
	Basales:	-	Temp. Respiratoria:	-				
	Hemoglucotest:	-	Hora:	-				
	Corrección [UI]:	-	Hora Corrección:	-				
	Dieta:	-	Adm. LECHE:	-	Cantidad:	-	Fecha:	-
	Oxígeno:	-			Flujo:	-		
Observaciones:	PACIENTE CON PARAMETROS ESTABLES, PATRON DE SUEÑO CONSERVADO. SE REALIZA CPV Y ADMINISTRACION DE MEDICAMENTOS.							

Origen: INTERNACION Servicio: CLINICA MEDICA

Fecha: 28/07/2024 Horario: 00:31

PROFESIONAL ENFERMERO : SUAREZ, ELENA NELIDA(MP:1712)

Diagnóstico: FLEMON ODONTOGENO
 (K92.9-Enfermedad del sistema digestivo, no especificada)

Otras Afecciones:

Tratamiento: Administración Med.:

RANITIDINA 1 AMP EV CADA 8 HS : 0Hs. | 16Hs. | CLINDAMICINA 600 EV CADA 6 HS : 0Hs. | KETOROLAC 1 AMP SOS : 0Hs. | BUCHES CON AGUA TIBIA CADA 4 HS : 0Hs. | 16Hs. | 20Hs. |

Origen: INTERNACION Servicio: CLINICA MEDICA

Fecha: 28/07/2024 Horario: 00:01

PROFESIONAL MEDICO : RIOS LASTEROS, JHONN(MP:9490)

Diagnóstico: FLEMON ODONTOGENO
 (K92.9-Enfermedad del sistema digestivo, no especificada)

Otras Afecciones:

Evolución: Parenteral Nro.: 1 PHP: SF + DICLOFENAC A 14 GTS X MIN | Medicamento Nro.: 1 RANITIDINA 1 AMP EV CADA 8 HS | Medicamento Nro.: 2 CEFTRIAXONA 1 GR EV CADA 12 HS | Medicamento Nro.: 3 CLINDAMICINA 600 EV CADA 6 HS | Medicamento Nro.: 4 DEXAMETASONA 1 AMP EV CADA 12 HS | Medicamento Nro.: 5 KETOROLAC 1 AMP SOS | Medicamento Nro.: 6 BUCHES CON AGUA TIBIA CADA 4 HS |

Origen: INTERNACION/SIGNOS V

Fecha: 28/07/2024 Horario: 00:01

PROFESIONAL ENFERMERO : SUAREZ, ELENA NELIDA(MP:1712)



HISTORIA CLINICA

Apellido: ZELAYA
 Nombre: JOSE EXEQUIEL
 Domicilio: ALBERDI N°:93 B°:ALBERDI
 Edad: 19A
 Localidad: SIMOCA
 Obra Social: 1010 - Sin Cobertura
 CUS - CPE (Cobertura Pública Exclusiva)

DNI 45514003
 Fecha Nac.: 03/12/2004
 Teléfono:
H. C.: 672071



Detalle:	TA Sistolica: -	Peso: -	Perim. Cefalico: -	I.M.C.: -
	TA Diastolica: -	Talla: -	Temp. Axilar: -	Sat. Oxigeno: -
	Frecuencia Cardiaca: -	Frecuencia Resp.: -	Temp. Rectal: -	NIHS: -
	Diuresis: -	Drenaje: -	Sonda: -	Sonda Vesical: -
	Ing. Via Oral: -	Ing. Via Endov.: -	Otros Ing: -	Otros Egr: -
	Fio2: -	Agua Endogena: -	Temp. Respiratoria: -	Catarsis: -
	Basales: -	Temp. Respiratoria: -	Hora: -	
	Hemoglucotest: -	Hora: -	Hora Corrección: -	
	Corrección [UI]: -	Hora Corrección: -	Adm. LECHE: -	
	Dieta: -	Adm. LECHE: -	Cantidad: -	Fecha: -
	Oxigeno: -		Flujo: -	
Observaciones:	PACIENTE ESTABLE LUCIDO NO MANIFIESTA DOLOR CON BUENA ALIMENTACION CON DOBLE ESQUEMA DE ATB			

27/07/2024 HOSPITAL DE MONTEROS "GENERAL LAMADRID"

Origen: INTERNACION Servicio: CLINICA MEDICA
 Fecha: 27/07/2024 Horario: 22:45
 PROFESIONAL ENFERMERO : VALDEZ, ELIANA ISABEL(MP:7660)
 Diagnóstico: FLEMION ODONTOGENO
 (K92.9-Enfermedad del sistema digestivo, no especificada)

Otras Afecciones:
 Tratamiento: Administración Med.:
 CEFTRIAXONA 1 GR EV CADA 12 HS :20hs. | DEXAMETASONA 1 AMP EV CADA 12 HS :20hs. |

Origen: INTERNACION/SIGNOS V
 Fecha: 27/07/2024 Horario: 22:00
 PROFESIONAL ENFERMERO : VALDEZ, ELIANA ISABEL(MP:7660)

Detalle:	TA Sistolica: 132.00	Peso: -	Perim. Cefalico: -	I.M.C.: -
	TA Diastolica: 57.00	Talla: -	Temp. Axilar: 36.04	Sat. Oxigeno: 98
	Frecuencia Cardiaca: 64	Frecuencia Resp.: -	Temp. Rectal: -	NIHS: -
	Diuresis: -	Drenaje: -	Sonda: -	Sonda Vesical: -
	Ing. Via Oral: -	Ing. Via Endov.: -	Otros Ing: -	Otros Egr: -
	Fio2: -	Agua Endogena: -	Temp. Respiratoria: -	Catarsis: -
	Basales: -	Temp. Respiratoria: -	Hora: -	
	Hemoglucotest: -	Hora: -	Hora Corrección: -	
	Corrección [UI]: -	Hora Corrección: -	Adm. LECHE: -	
	Dieta: -	Adm. LECHE: -	Cantidad: -	Fecha: -
	Oxigeno: -		Flujo: -	
Observaciones:	PACIENTE CON PARAMETROS ESTABES, AFEBRIL, BUENA TOERANCIA GASTRICA, NO MANIFIESTA DOLOR, DEAMBULACION +, AVP PERMEABLE. SE REAIZA CPV Y ADMINISTRACION DE MEDICAMENTOS SEGUN PRESCRIPCION.			

Origen: INTERNACION Servicio: CLINICA MEDICA
 Fecha: 27/07/2024 Horario: 18:33
 PROFESIONAL ENFERMERO : MANSILLA, YOHANA ELIZABETH(MP:4998)
 Diagnóstico: FLEMION ODONTOGENO
 (K92.9-Enfermedad del sistema digestivo, no especificada)

Otras Afecciones:
 Tratamiento: Administración Med.:



HISTORIA CLINICA

Apellido: ZELAYA
 Nombre: JOSE EXEQUIEL
 Domicilio: ALBERDI N°:93 B°:ALBERDI
 Edad: 19A
 Localidad: SIMOCA
 Obra Social: 1010 - Sin Cobertura
 CUS - CPE (Cobertura Pública Exclusiva)

DNI 45514003
 Fecha Nac.: 03/12/2004
 Teléfono:
H. C.: 672071



PHP: SF + DICLOFENAC A 14 GTS X MIN :18hs. | CLINDAMICINA 600 EV CADA 6 HS :18hs. |

Origen: INTERNACION Servicio: CLINICA MEDICA
 Fecha: 27/07/2024 Horario: 18:33
 PROFESIONAL ENFERMERO : MANSILLA, YOHANA ELIZABETH(MP:4998)
 Diagnóstico: FLEMON ODONTOGENO
 (K92.9-Enfermedad del sistema digestivo, no especificada)

Otras Afecciones:

Tratamiento: se utiliza
 jeringas
 agujas
 perfus

Origen: INTERNACION/SIGNOS V
 Fecha: 27/07/2024 Horario: 17:30
 PROFESIONAL ENFERMERO : MANSILLA, YOHANA ELIZABETH(MP:4998)

Detalle:	TA Sistolica: 100.00	Peso: -	Perim. Cefalico: -	I.M.C.: -
	TA Diastolica: 70.00	Talla: -	Temp. Axilar: 35.90	Sat. Oxigeno: 97
	Frecuencia Cardiaca: 62	Frecuencia Resp.: 20	Temp. Rectal: -	NIHS: -
	Diuresis: -	Drenaje: -	Sonda: -	Sonda Vesical: -
	Ing. Via Oral: -	Ing. Via Endov.: -		
	Fio2: 21%	Agua Endogena: -	Otros Ing: -	Otros Egr: -
	Basales: -	Temp. Respiratoria: -		Catarsis: -
	Hemoglucotest: -	Hora: -		
	Corrección [UI]: -	Hora Corrección: -		
	Dieta: -	Adm. LECHE: -	Cantidad: -	Fecha: -
	Oxigeno: -		Flujo: -	

Observaciones: PACIENTE DE 19 AÑOS DE EDAD QUE INGRESA DESDE GUARDIA MAYOR CON DIAGNOSTICO DE FLEMON ODONTOGENO, PRESENTA INFLAMACION EN HEMICARA IZQUIERDA, PARAMETROS VITALES CNSERVADOS, LUCIDO, AFEBRIL, SIN REQUERIMIENTO DE APOYO DE O2, AVP PERMEABLE, SE REALIZA TTO INDICADO, DEAMBULACION + DIURESIS + ESPONTANEA

Origen: INTERNACION Servicio: CLINICA MEDICA
 Fecha: 27/07/2024 Horario: 16:03
 PROFESIONAL MEDICO : RIOS LASTEROS, JHONN(MP:9490)
 Diagnóstico: FLEMON ODONTOGENO
 (K92.9-Enfermedad del sistema digestivo, no especificada)

Otras Afecciones:

Evolución:

pcte de 19 años internado con Dx. flemón odontogeno.
 con antecedente de caries dental.
 actualmente, lucido, afebril, ote. con hematoma, flogosis en hemicara izq y región sub maxilar, trismus.
 al ex. fisico: HDM estable, con buena suficiencia cardio-respiratoria. abdomen BDI, RHA + MI: pulsos + sin edemas.

Origen: GUARDIA/SIGNOS VITALE
 Fecha: 27/07/2024 Horario: 16:00
 PROFESIONAL ENFERMERO : VELIZ, ANGELA BEATRIZ(MP:7884)



HISTORIA CLINICA

Apellido: ZELAYA
 Nombre: JOSE EXEQUIEL
 Domicilio: ALBERDI N°:93 B°:ALBERDI
 Edad: 19A
 Localidad: SIMOCA
 Obra Social: 1010 - Sin Cobertura
 CUS - CPE (Cobertura Pública Exclusiva)

DNI 45514003
 Fecha Nac.: 03/12/2004
 Teléfono:
H. C.: 672071



Detalle:	TA Sistolica: -	Peso: -	Perim. Cefalico: -	I.M.C.: -
	TA Diastolica: -	Talla: -	Temp. Axilar: -	Sat. Oxigeno: -
	Frecuencia Cardiaca: -	Frecuencia Resp.: -	Temp. Rectal: -	NIHS: -
	Diuresis: -	Drenaje: -	Sonda: -	Sonda Vesical: -
	Ing. Via Oral: -	Ing. Via Endov.: -	Otros Ing: -	Otros Egr: -
	Fio2: -	Agua Endogena: -		Catarsis: -
	Basales: -	Temp. Respiratoria: -		
	Hemoglucotest: -	Hora: -		
	Corrección [UI]: -	Hora Corrección: -		
	Dieta: -	Adm. LECHE: -	Cantidad: -	Fecha: -
	Oxigeno: -		Flujo: -	
	Observaciones: PTE CON ALTA MEDICA.			

Origen: INTERNACION Servicio: CLINICA MEDICA

Fecha: 27/07/2024 Horario: 15:58

PROFESIONAL MEDICO : RIOS LASTEROS, JHONN(MP:9490)

Diagnóstico: FLEMON ODONTOGENO
 (K92.9-Enfermedad del sistema digestivo, no especificada)

Otras Afecciones:

Evolución: Parenteral Nro.: 1 PHP: SF + DICLOFENAC A 14 GTS X MIN | Medicamento Nro.: 1 RANITIDINA 1 AMP EV CADA 8 HS | Medicamento Nro.: 2 CEFTRIAXONA 1 GR EV CADA 12 HS | Medicamento Nro.: 3 CLINDAMICINA 600 EV CADA 6 HS | Medicamento Nro.: 4 DEXAMETASONA 1 AMP EV CADA 12 HS | Medicamento Nro.: 5 KETOROLAC 1 AMP SOS | Medicamento Nro.: 6 BUCHES CON AGUA TIBIA CADA 4 HS |

Origen: GUARDIA Especialidad:

Fecha: 27/07/2024 Horario: 15:21

PROFESIONAL ENFERMERO : VELIZ, ANGELA BEATRIZ(MP:7884)

Glasgow: 14

Diagnóstico: FLEMON ODONTOGENO
 (K92.9-Enfermedad del sistema digestivo, no especificada)

Tratamiento: sf + diclofenac x2
 dexametasona

Origen: GUARDIA/SIGNOS VITALE

Fecha: 27/07/2024 Horario: 15:10

PROFESIONAL ENFERMERO : VELIZ, ANGELA BEATRIZ(MP:7884)

Detalle:	TA Sistolica: -	Peso: -	Perim. Cefalico: -	I.M.C.: -
	TA Diastolica: -	Talla: -	Temp. Axilar: -	Sat. Oxigeno: -
	Frecuencia Cardiaca: -	Frecuencia Resp.: -	Temp. Rectal: -	NIHS: -
	Diuresis: -	Drenaje: -	Sonda: -	Sonda Vesical: -
	Ing. Via Oral: -	Ing. Via Endov.: -	Otros Ing: -	Otros Egr: -
	Fio2: -	Agua Endogena: -		Catarsis: -
	Basales: -	Temp. Respiratoria: -		
	Hemoglucotest: -	Hora: -		
	Corrección [UI]: -	Hora Corrección: -		
	Dieta: -	Adm. LECHE: -	Cantidad: -	Fecha: -
	Oxigeno: -		Flujo: -	
	Observaciones: PTE QUE INGRESA POR ODONTALGIA, MEDICO EVALUA E INDICA PHP + MEDICACION+ LBT. PTE PARA INTERNACION EN SALA CLINICA.			



HISTORIA CLINICA

Apellido: ZELAYA
 Nombre: JOSE EXEQUIEL
 Domicilio: ALBERDI N°:93 B°:ALBERDI
 Edad: 19A
 Localidad: SIMOCA
 Obra Social: 1010 - Sin Cobertura
 CUS - CPE (Cobertura Pública Exclusiva)

DNI 45514003
 Fecha Nac.: 03/12/2004
 Teléfono:
H. C.: 672071



Origen: GUARDIA Especialidad:
 Fecha: 27/07/2024 Horario: 15:09
 PROFESIONAL MEDICO : RIOS LASTEROS, JHONN(MP:9490)
 Glasgow: 15

Diagnóstico: FLEMON ODONTOGENO
 (K92.9-Enfermedad del sistema digestivo, no especificada)
 Evolución: pcte que ingresa por guardia por presentar flemon odontogeno en hemicara izq y piso de region submaxilar izq + trismus.
 se indica php: analgesico-desinflamatorio, se solicita lab. se interna en sala clinica.

Origen: GUARDIA/SIGNOS VITALE
 Fecha: 27/07/2024 Horario: 15:04
 PROFESIONAL ENFERMERO : ZELAYA, JOHANA ROCIO DEL CARMEN(MP:5892)

Detalle:	TA Sistolica: 124.00	Peso: -	Perim. Cefalico: -	I.M.C.: -
	TA Diastolica: 68.00	Talla: -	Temp. Axilar: 36.80	Sat. Oxigeno: 98
	Frecuencia Cardiaca: 61	Frecuencia Resp.: -	Temp. Rectal: -	NIHS: -
	Diuresis: -	Drenaje: -	Sonda: -	Sonda Vesical: -
	Ing. Via Oral: -	Ing. Via Endov.: -	Otros Ing: -	Otros Egr: -
	Fio2: -	Agua Endogena: -		Catarsis: -
	Basales: -	Temp. Respiratoria: -		
	Hemoglucotest: -	Hora: -		
	Corrección [U]: -	Hora Corrección: -		
	Dieta: -	Adm. LECHE: -	Cantidad: -	Fecha: -
	Oxigeno: -		Flujo: -	

24/07/2024 HOSPITAL G. LLUECA (SIMOCA)

Origen: CAPS Especialidad: MEDICINA GENERAL
 Fecha: 24/07/2024 Horario: 21:34
 PROFESIONAL : ORTIZ, MARIA INES
 Diagnóstico: TOS PRODUCTIVA
 (R05-Tos)
 Evolución: TOS CON FLEMA AFEBRIL

23/07/2024 HOSPITAL G. LLUECA (SIMOCA)

Origen: CAPS Especialidad: MEDICO
 Fecha: 23/07/2024 Horario: 00:20
 PROFESIONAL : MONTEROS, MARIA LEONOR
 Diagnóstico: FARINGITIS AGUDA
 (J02.9-Faringitis aguda, no especificada)
 Evolución: paciente de 19 años consulta por odinofagia tos febrícula, se realiza examen físico medicación IM tratamiento ambulatorio

21/06/2024 HOSPITAL G. LLUECA (SIMOCA)



HISTORIA CLINICA

Apellido: ZELAYA
 Nombre: JOSE EXEQUIEL
 Domicilio: ALBERDI N°:93 B°:ALBERDI
 Edad: 19A
 Localidad: SIMOCA
 Obra Social: 1010 - Sin Cobertura
 CUS - CPE (Cobertura Pública Exclusiva)

DNI 45514003
 Fecha Nac.: 03/12/2004
 Teléfono:
H. C.: 672071



Origen: CAPS Especialidad: CLINICA MEDICA

Fecha: 21/06/2024 Horario: 15:08

PROFESIONAL : ARGUMOZA ANGLADA, ANDREA NAHIR

Diagnóstico: ODONTALGIA

(K08.8-Otras afecciones especificadas de los dientes y de sus estructuras de sost

Evolución: Paciente que consulta por odontalgia no se observa flemon odontogeno. Indico tratamiento analgesico e IC con odontologia

14/08/2018 HOSPITAL G. LLUECA (SIMOCA)

Origen: CAPS/SIGNOS VITALES

Fecha: 14/08/2018 Horario: 00:00

COSTILLA, ARMANDO OMAR

Detalle: TA Sistolica:	110.00	Peso:	61.50	Perim. Cefalico:	-	I.M.C.:	-
TA Diastolica:	80.00	Talla:	170.00	Temp. Axilar:	-	Sat. Oxigeno:	-
Frecuencia Cardiaca:	-	Frecuencia Resp.:	-	Temp. Rectal:	-	NIHS:	-
Diuresis:	-	Drenaje:	-	Sonda:	-	Sonda Vesical:	-
Ing. Via Oral:	-	Ing. Via Endov.:	-	Otros Ing:	-	Otros Egr:	-
Fio2:	-	Agua Endogena:	-	Temp. Respiratoria:	-	Catarsis:	-
Basales:	-	Temp. Respiratoria:	-	Hora:	00:00		
Hemoglucolest:	-	Hora:	00:00	Hora Corrección:	00:00		
Corrección [UI]:	-	Hora Corrección:	00:00	Adm. LECHE:	-	Cantidad:	-
Dieta:	-	Adm. LECHE:	-	Flujo:	-	Fecha:	-
Oxigeno:	-						

29/02/2016 HOSPITAL G. LLUECA (SIMOCA)

Origen: CAPS/SIGNOS VITALES

Fecha: 29/02/2016 Horario: 08:57

OTERMIN, MARIA ALICIA

Detalle: TA Sistolica:	100.00	Peso:	48.50	Perim. Cefalico:	-	I.M.C.:	-
TA Diastolica:	60.00	Talla:	162.00	Temp. Axilar:	-	Sat. Oxigeno:	-
Frecuencia Cardiaca:	-	Frecuencia Resp.:	-	Temp. Rectal:	-	NIHS:	-
Diuresis:	-	Drenaje:	-	Sonda:	-	Sonda Vesical:	-
Ing. Via Oral:	-	Ing. Via Endov.:	-	Otros Ing:	-	Otros Egr:	-
Fio2:	-	Agua Endogena:	-	Temp. Respiratoria:	-	Catarsis:	-
Basales:	-	Temp. Respiratoria:	-	Hora:	-		
Hemoglucolest:	-	Hora:	-	Hora Corrección:	-		
Corrección [UI]:	-	Hora Corrección:	-	Adm. LECHE:	-	Cantidad:	-
Dieta:	-	Adm. LECHE:	-	Flujo:	-	Fecha:	-
Oxigeno:	-						

19/11/2014 HOSPITAL G. LLUECA (SIMOCA)

Origen: CAPS/SIGNOS VITALES

Fecha: 19/11/2014 Horario: 17:32

CHAVEZ, LAURA ALEJANDRA



HISTORIA CLINICA

Apellido: ZELAYA
 Nombre: JOSE EXEQUIEL
 Domicilio: ALBERDI N°:93 B°:ALBERDI
 Edad: 19A
 Localidad: SIMOCA
 Obra Social: 1010 - Sin Cobertura
 CUS - CPE (Cobertura Pública Exclusiva)

DNI 45514003
 Fecha Nac.: 03/12/2004
 Teléfono:
H. C.: 672071



Detalle:	TA Sistolica: -	Peso: 48.00	Perim. Cefalico: -	I.M.C.: 21.33
	TA Diastolica: -	Talla: 150.00	Temp. Axilar: -	Sat. Oxigeno: -
	Frecuencia Cardiaca: -	Frecuencia Resp.: -	Temp. Rectal: -	NIHS: -
	Diuresis: -	Drenaje: -	Sonda: -	Sonda Vesical: -
	Ing. Via Oral: -	Ing. Via Endov.: -	Otros Ing: -	Otros Egr: -
	Fio2: -	Agua Endogena: -	Temp. Respiratoria: -	Catarsis: -
	Basales: -	Temp. Respiratoria: -	Hora: -	Fecha: -
	Hemoglucotest: -	Hora Corrección: -	Cantidad: -	Flujo: -
	Corrección [UI]: -	Adm. LECHE: -		
	Dieta: -			
	Oxigeno: -			

16/04/2014 HOSPITAL G. LLUECA (SIMOCA)

Origen: CAPS/SIGNOS VITALES
 Fecha: 16/04/2014 Horario: 10:06
 CASAL, GLADYS LILIANA

Detalle:	TA Sistolica: -	Peso: 36.00	Perim. Cefalico: 53.00	I.M.C.: 17.36
	TA Diastolica: -	Talla: 144.00	Temp. Axilar: -	Sat. Oxigeno: -
	Frecuencia Cardiaca: -	Frecuencia Resp.: -	Temp. Rectal: -	NIHS: -
	Diuresis: -	Drenaje: -	Sonda: -	Sonda Vesical: -
	Ing. Via Oral: -	Ing. Via Endov.: -	Otros Ing: -	Otros Egr: -
	Fio2: -	Agua Endogena: -	Temp. Respiratoria: -	Catarsis: -
	Basales: -	Temp. Respiratoria: -	Hora: -	Fecha: -
	Hemoglucotest: -	Hora Corrección: -	Cantidad: -	Flujo: -
	Corrección [UI]: -	Adm. LECHE: -		
	Dieta: -			
	Oxigeno: -			

**PODER JUDICIAL TUCUMAN
CUERPO MEDICO FORENSE
CENTRO JUDICIAL MONTEROS**

INFORME N°: 516/2024.-

Monteros, 17 de Diciembre de 2024


Al Sr. Fiscal de la Oficina
De Conciliacion y Salidas Alternativas
Concepción y Monteros
Dr. Daniel Marcelo Leguizamón
Centro Judicial Monteros

M-007623/2024

PONCE ANGEL ISIDRO S/ LESIONES CULPOSAS - ART. 94 PÁR. 1 VICT:
ZELAYA JOSE EXEQUIEL

Tomado conocimiento de lo requerido por el Sr. Fiscal en oficio, cumplo en informarle que el causante, ZELAYA JOSE EXEQUIEL, no se presentó, a la fecha, ante este Cuerpo Médico Forense.-

Dios guarde a Usted.-



Dr. RAUL ROBERTO AFUR
MEDICO FORENSE
MAT. PROF. 6372
CENTRO JUDICIAL MONTEROS

POLICÍA DE TUCUMÁN

COMISARIA DE SIMOCA - URS

CEDULA DE NOTIFICACIÓN

Sr/a: Zelaya José Exequiel

DOMICILIO: Calle Alberdi 93. B° Alto Verde - SIMOCA.

CAUSA: Ponce Ángel Isidro S/ lesiones culposas. Vict: Zelaya José Exequiel

Por la presente se notifica Ud. que debe Presentarse en el Médico Forense Del MPF. En calle San Martin 150- Monteros, el día 20/12/2024 A HORAS 09:00. Con certificado del Medico Tratante Actualizado. Queda Ud. debidamente Notificado.

Comisaría de Simoca, 18 de Diciembre de 2024

FIRMA.....
ACLARACIÓN.....
DNI.....
FECHA.....
TELÉFONO.....

6483
F 18/12/24
HS: 21547



ALVARO BARRIONUEVO
COMISARIO
POLICIA DE TUCUMAN

**PODER JUDICIAL TUCUMAN
CUERPO MEDICO FORENSE
CENTRO JUDICIAL MONTEROS**

INFORME N°: 524/2024.-

Monteros, 23 de Diciembre de 2024

Al Sr. Fiscal de la Oficina
De Conciliacion y Salidas Alternativas
Concepción y Monteros
Dr. Daniel Marcelo Leguizamón
Centro Judicial Monteros


M-007623/2024

PONCE ANGEL ISIDRO S/ LESIONES CULPOSAS - ART. 94 PÁR. 1 VICT:
ZELAYA JOSE EXEQUIEL

Tomado conocimiento de lo requerido por el Sr. Fiscal en oficio, cumplo en informarle que el causante, ZELAYA JOSE EXEQUIEL, no se presentó, a la fecha, ante este Cuerpo Médico Forense.-

Dios guarde a Usted.-




Dr. RAUL ROBERTO AFUR
MEDICO FORENSE
MAT. PROF. 6372
CENTRO JUDICIAL MONTEROS

Paciente: **ZLAYA, JOSE EXEQUIEL - 45514003**Solicitante: **VALLEJO, PABLO OSVALDO**Estudio: **T.C. MULTICORTE MACIZO CRANEOFACIAL***T. C. de Macizo Cráneo-Facial con cortes coronales y axiales.***INFORME:**

Se visualizan trazos de fracturas que involucran las paredes anterior y posterior del seno maxilar derecho con diastasis de los fragmentos, así también el piso de la órbita correspondiente está descendido.

En el tercio medio del arco cigomático derecho se visualiza trazo de fractura.

Fractura de los huesos propios de la nariz y del paladar, paramediano derecho.

El seno maxilar derecho evidencia engrosamiento de la mucosa.

Transparencia conservada con mucosa de espesor normal en el resto de cavidades paranasales.


Complejo ostioinfundibular y meatos libres.

Fosas nasales permeables con cornetes y tabique sin particularidades.

Cavum con morfología, calibre y permeabilidad conservados.

Espacios parafaríngeos normales.

Atentamente.



Dr. Pace Luis Alberto

Diagnostico por Imagenes

MP: 4189

Paciente ZELAYA JOSE EXEQUIEL

Fecha 15/03/2025

ANALISIS DE SANGRE

Tiempo de coagulacion: 7 min. V.R.: hasta 10 minutos

Tiempo de sangría.....: 1,30 min. V.R.: hasta 3 minutos

Dra. BLANCA ALICIA CHAVEZ
BIOQUIMICA
MAT. PROF. N° 015
C.U.I.T. 27-3096682-5

Paciente: ZELAYA JOSE EXEQUIEL

Fecha: 15/03/2025

HEMOGRAMA

ERITROCITOS **4.970.000** / μ l
HEMATOCRITO **40,8** %
HEMOGLOBINA **14,20** g/dl

INDICES HEMATIMETRICOS

Volúmen corpuscular medio:
82,09 fl V.R.: 80.00 - 100.00 fl
Hemoglobina corpuscular media:
28,57 pg V.R.: 27.50 - 33.20 pg
Concentración hemoglobina corpuscular media:
34,80 % V.R.: 32.00 - 36.00 %

LEUCOCITOS **6.900** / μ l

FORMULA LEUCOCITARIA

Cayados	0,00 %	0 / μ l
Neutrófilos	59,40 %	4098 / μ l
Eosinófilos	4,00 %	276 / μ l
Basófilos	1,00 %	69 / μ l
Linfocitos	31,60 %	2180 / μ l
Monocitos	4,00 %	276 / μ l

OBSERVACIONES

RTO. AUTOMATIZADO

Paciente: ZELAYA JOSE EXEQUIEL

Fecha: 15/03/2025

ANALISIS DE SANGRE

Determinación	Resultado	Valor de Referencia
GLUCEMIA - Enzimático PF	0,91 g/l	0,70 - 1,10 g/l
UREMIA - Colorimétrico	0,45 g/l	hasta 0,40 g/l.
CREATININEMIA - Cinético	9,37 mg/l	8-14 mg/l

COAGULACION

Determinación	Resultado	Valor de Referencia
TP (Tiempo de Protrombina) -	14,0 seg	12- 14 segundos
K.P.T.T. -	34 seg	

ESTUDIO DE ELECTROCARDIOGRAMA

RICARDO SEBASTIAN GALDEANO

MEDICO CARDIOLOGO MP: 6108

Realizado: 14/03/2025 10:25:00
Nombre: ZELAYA JOSE EXEQUIEL
Fecha de Nacimiento: 03/12/2004 Edad: 20
Sexo: M Peso: 65 Kg



Conclusión

P/A 100/60
SPO2 98%
FC 59

Rate en plus de 120 bpm.
No tiene medidas de referencia.
E.C. normal.
E.C.G. normal.
Riesgo cardiovascular habitual.

MARIA DEL PILAR GIANSEPPA
LICENCIADA EN FONOAUDIOLOGIA



Nombre y Apellido: JOSE EZEQUIEL ZELAYA

Edad: 20 AÑOS

Domicilio: ALBERDI 93-SIMOCA

Teléfono: 3814437267

Doctor: ROLANDO ARAGON

Fecha: 19/02/2025

SIN AUDIFONO: DISCRIMINA EL 36% DE LAS PALABRAS

Selección de audífono

MARCA	TIPO	OIDO	%
Resound KE 261	BTE -Dig-Prog	OIDO DERECHO	96%

Se evalúa la discriminación auditiva utilizando listas de oraciones de 5 palabras de vocabulario corriente a 1 mts S/LL y listas de Palabras Fonéticamente Balanceadas a 1 mts S/LL. De acuerdo a los resultados obtenidos se recomienda el uso de audífonos **RESOUND KE 261 DWH EN OIDO DERECHO** el excelente rendimiento y confort apreciable referidos por el paciente y observados por el profesional. Se equipa con acoplador TULIPA . POTENCIA : MP. Los audífonos cuentan con una aplicación en el celular para generar un mejor control del uso de programas, volumen y asistencia remota.

EarSound - Laprida 691
Tel: 2326175
Cel: 3813671596
earsoundtucuman@gmail.com
S. M. de Tucumán - 4000

MARIA del PILAR GIANSEPPA
LIC. EN FONOAUDIOLOGIA
M.P. 2099

ID paciente:
Nombre del paciente:

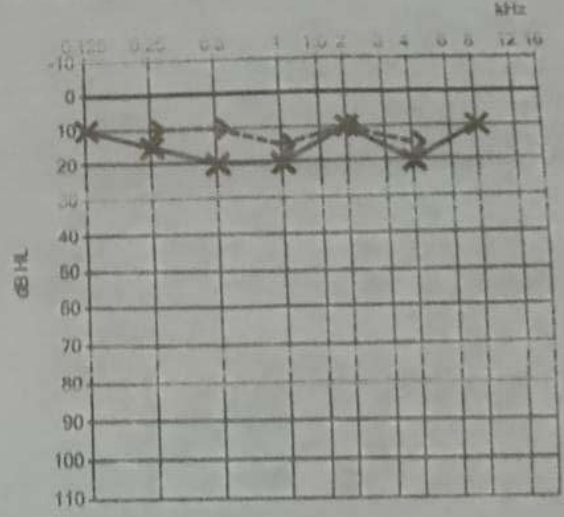
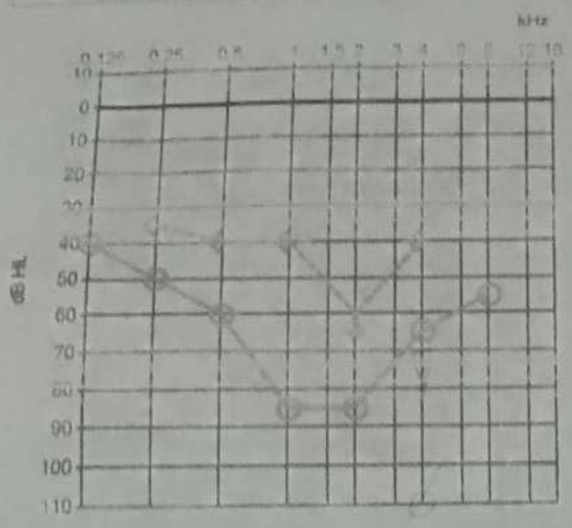
ZELAYA, JOSE EZEQUIEL



Izquierdo

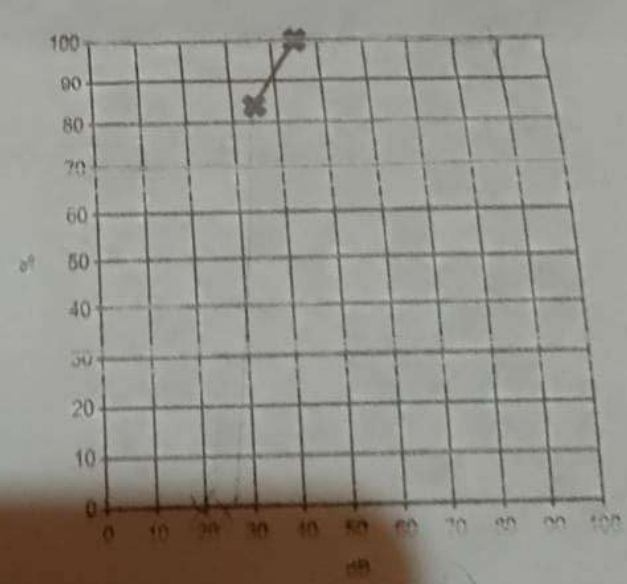
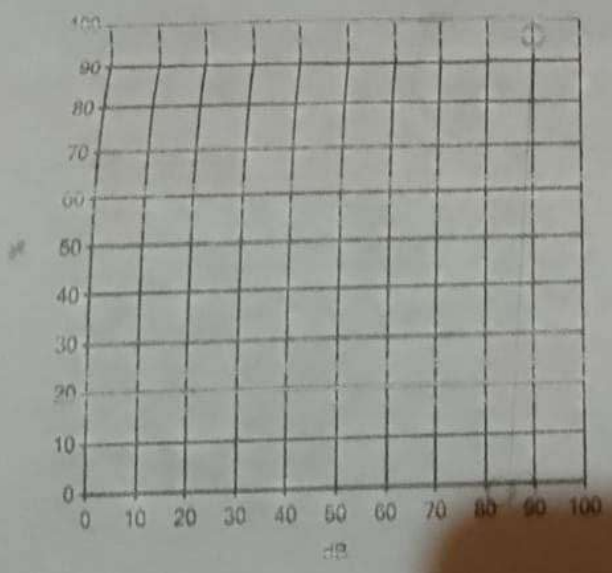
Audiograma - 19/2/2025 11:32 - B71 - #65221 /
HDA 280 - #5000864
Result: No pasa

Audiograma - 19/2/2025 11:32 - B71 - #65221 /
HDA 280 - #5000864
Result: Pasa



Logaud - 19/2/2025 11:34 - HDA 280 - #5000864

Logaud - 19/2/2025 11:38 - B71 - #65221 / HDA
280 - #5000864



Umbral de Habla: 90 dB
Nivel de Audición de Voz: 85 dB
Nivel de Comprensión de Palabras: 90 dB

Umbral de Habla: 31 dB
Nivel de Audición de Voz: 20 dB
Nivel de Comprensión de Palabras: 25 dB

19/2/2025



Numero de Presupuesto:	2713
------------------------	------

Paciente:	Zelaya Jose
Entidad:	Subsidio de Salud
N° de Socio:	20-45514003-0
Audióloga:	Pilar Gianserra
Doctor:	Rolando Aragon

DNI:	45,514,003
Domicilio:	Simoca
Código postal:	
Teléfono:	3814437267
Celular:	

EQUIPAMIENTO SELECCIONADO			
OIDO IZQUIERDO		OIDO DERECHO	
Marca:	ReSound	Marca:	ReSound
Audifono:		Audifono:	KE261-DRW
Auricular:	Potencia:	Auricular:	Potencia: MP
Thin tube:	Profundidad:	Thin tube:	Profundidad:
Domo/Molde:		Domo/Molde:	Tulipa Estándar

Color:	Piel
--------	------

INCLUIDOS EN EL PRESUPUESTO
3 Controles gratuitos.
Pilas marca Renata – origen europeo.
Adaptación personalizada a medida.
Kit de limpieza.
Garantía por un año.
Servicio técnico y asesoramiento.

ACCESORIO SELECCIONADO	
Accesorio 1	
Accesorio 2	

Laprida 691 PB
 Cel: 3813671596
 Tel: 2326175
earsoundtucuman@gmail.com

MAXIMO FLORES
 EAR SOUND
 GERENTE
 CUIT: 27-3076172

VALOR FINAL	
Audifonos:	
Accesorio 1:	\$ 0.00
Accesorio 2:	\$ 0.00
\$ 1,215,000.00	

Importe:	Un millón doscientos quince mil pesos
El presupuesto cuenta con 15 días de validez a partir de su fecha de emisión	

OFICINA DE CONCILIACIÓN Y SALIDAS ALTERNATIVAS

Centro Judicial MONTEROS

Ministerio Público Fiscal

conciliacionmonteros@mpftucuman.gob.ar

Tel: 381-5901864

OFICIO GENÉRICO
URGENTE
PLAZO 48 HS.

Monteros, 05 de Mayo de 2025.

Solicitud a SANATORIO MODELO

CAUSA: PONCE ANGEL ISIDRO S/ LESIONES CULPOSAS - ART. 94 PÁR. 1

VICT: ZELAYA JOSE EXEQUIEL. LEGAJO M-007623/2024. F. H.: 15/11/2024.

En virtud del trámite de la causa de referencia, esta Oficina de Conciliación y Salidas Alternativas, Centro Judicial Monteros, a cargo del Auxilia Fiscal Dr. Adle José María, se solicita:

Remitir Historia Clínica completa y Protocolo Quirúrgico en caso de haberlo, perteneciente a ZELAYA JOSE EXEQUIEL DNI: 45514003, quien fuera asistido en ese Centro Asistencial, luego de recibir la correspondiente atención en el Hospital Padilla, por el hecho ocurrido en fecha 15/11/2024

2) La remisión del pedido debe ser enviada al email oficial de esta Unidad conciliacionmonteros@mpftucuman.gob.ar en formato PDF consignando como asunto el número de legajo M-007623/2024, o entregada a la persona que la requiera con copia del presente oficio, poniendo énfasis en la urgencia del trámite, bajo apercibimiento de ley.-

ADLE Jose
María

Firmado digitalmente
por ADLE Jose Maria
Fecha: 2025.05.05
12:59:00 -03'00'

Para recibir futuras actualizaciones de Google Chrome, deberás tener Windows 10 o una versión posterior. Este ordenador tiene Windows 8.1. Más información

Ya no se admite esta versión. Actualiza a un navegador admitido. Más información

Gmail

Buscar en el correo electrónico

Activo

129 de 137

CAUSA: PONCE ANGEL ISIDRO S/LESIONES CULPOSAS - ART. 94 PAR. 1.- Usuarios externos Recibidos x

Resumen de este correo electrónico

Alicia Miguel <aliciamiguel@sanatoriodelosasa.com.ar> para mí mar, 24 jun, 12:26 p.m.

Parece que este mensaje está en inglés Traducir al español

REF: CAUSA: PONCE ANGEL ISIDRO S/LESIONES CULPOSAS - ART. 94 PAR. 1.-

Respondiendo al oficio de referencia, informamos que Zelaya Jose Exequiel, DNI 455114003 no fue ingresado como paciente en esta institución en la fecha 15/11/24.

Cumplido el requerimiento, saludo atte.

Alicia Miguel
Secretaría de Gerencia

Responder Reenviar



REPUBLICA ARGENTINA - MERCOSUR
REGISTRO NACIONAL DE LAS PERSONAS
MINISTERIO DEL INTERIOR Y TRANSPORTE

Apellido / Surname
PONCE

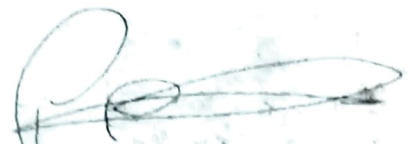
Nombre / Name
ANGEL ISIDRO

Sexo / Sex Nacionalidad / Nationality Ejemplar
M ARGENTINA A

Fecha de nacimiento / Date of birth
13 OCT / OCT 1988

Fecha de emisión / Date of issue
27 MAY / MAY 2015

Fecha de vencimiento / Date of expiry
27 MAY / MAY 2030



FIRMA IDENTIFICADOR / SIGNATURE

Documento / Document

34.024.963

Trámite Nº / Of. ident.

00371868002
8126





REPUBLICA ARGENTINA - MERCOSUR
REGISTRO NACIONAL DE LAS PERSONAS
MINISTERIO DEL INTERIOR



REMPER EMBOIX 072

Apellido / Surname
ZELAYA

Nombre / Name
JOSE EXEQUIEL

Sexo / Sex Nacionalidad / Nationality Ejemplar
M **ARGENTINA** **A**

Fecha de nacimiento / Date of birth
03 DIC/ DEC 2004

Fecha de emisión / Date of issue
15 MAR/ MAR 2021

FIRMA IDENTIFICADO/ SIGNATURE

Fecha de vencimiento / Date of expiry
15 MAR/ MAR 2036

Documento / Document

45.514.003

Trámite Nº / Of. ident.
00652848613
8126



Tipo: ACTA ACUERDO CONCILIACIÓN - MONTEROS (ACTA ACUERDO)

Persona firma: ADLE JOSE MARIA

Fecha: 05/08/2025

Confecciona: CONSOLE MARIA CRISTAL

OFICINA DE CONCILIACION Y SALIDAS ALTERNATIVAS

Centro Judicial Monteros- Ministerio Público Fiscal

conciliacionmonteros@mpftucuman.gob.ar

Tel: 381-5901864

LEGAJO: PONCE ANGEL ISIDRO S/ LESIONES CULPOSAS - ART. 94 PÁR. 1 VICT: ZELAYA JOSE EXEQUIEL .
Legajo N°: M-007623/2024.

CONSOLE MARIA CRISTAL.

ACTA DE ACUERDO CONCILIATORIO ALCANZADO

En fecha 5 de Agosto de 2025, dejo constancia que a raíz de las entrevistas mantenidas con las partes de manera presencial y conjunta: ZELAYA JOSE EXEQUIEL DNI: 45514003, con la asistencia letrada del Dr. Ernesto Exequiel Jeder M.P.CAS 2639, y PONCE ANGEL ISIDRO DNI: 34024963, asesorado legalmente por la Dra. Zelaya Valle Ester M.P.CAS 1531, las cuales obran registradas en sistema SIAL y cuyas fotocopias de DNI se han agregado al legajo, las mismas han llegado al siguiente acuerdo conciliatorio en los términos de los art. 27 al 34 del CPPT:

ACUERDO:

El Sr. Ponce ofrece pagar en este acto al Sr. Zelaya, la suma de \$300.000 (pesos trescientos mil), en concepto de Reparación Económica Integral, por el hecho que originó el presente legajo penal. Lo que es aceptado por el Sr. Zelaya. En consecuencia, el Sr. Ponce entrega \$300.000, y el Sr. Zelaya, los recibe de conformidad, sirviendo el presente como suficiente constancia de recibo.

Se hace constar que con este convenio, se da por concluida la instancia penal, permaneciendo abierta la vía civil por reclamos de daños y perjuicios.

MODALIDAD DE CUMPLIMIENTO: Entrega de dinero en este acto.

PLAZO DE CUMPLIMIENTO: El acuerdo se cumplirá durante el término de 5 días, procediendo luego la extinción de la acción penal.

ACREDITACIÓN DE CUMPLIMIENTO:

A partir de este momento en que se remite copia de la presente acta a las partes, comienza a correr el plazo de cumplimiento y, en caso de incumplimiento de la otra parte, la parte afectada deberá ponerlo en conocimiento de este Ministerio.

Caso contrario, al vencimiento del plazo, se tendrá por cumplido el acuerdo conciliatorio procediendo a la correspondiente extinción de la acción penal.

Se deja constancia de que hasta que opere el plazo de cumplimiento, se suspende el término de duración del proceso (art. 31 CPPT)

En caso de incumplirse el acuerdo, se citará a una nueva audiencia para decidir si se tiene por justificado el incumplimiento o si, de lo contrario, se dispone la continuación del ejercicio de la acción penal pública (art. 34 C.P.P.T)

En igual fecha firman las partes de conformidad.-

Con lo que se cierra el presente-----

Firmado digitalmente en SIAL


Dr. José María Adle, Auxillar de Fiscal



Dra. Valle E. Zelaya
MAT. PROF. 1531 CAS



Poncel Angel
35.024963



ERNESTO EXEQUIEL JODER
ABOGADO
M.P. N° 8904 L.O.F. 403





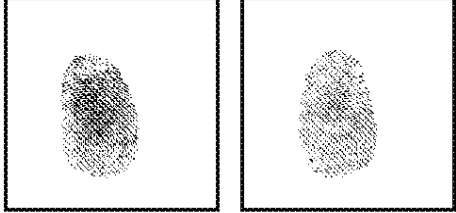
Zelaya José Exequiel

45 514 003



Código: U5096361 / Regional UER: 99 Pedido UER: 43531

Buenos Aires, viernes, 5 de septiembre de 2025

DATOS PROPORCIONADOS POR EL RENAPER	
	<p>Impresiones del oficio[®]</p> 
	<p>RENAPER[®]</p> 

1. Impresiones aportadas por el solicitante
2. Impresiones dactilares y fotografía del RENAPER conforme al DNI informado en la solicitud

Sr. Juez:

Me dirijo a usted a fin de devolver el pedido recibido en causa número: M-007623/2024, seguida contra ANGEL ISIDRO PONCE dado que los datos que se consignan en el mismo resultan insuficientes para su búsqueda nominativa.

Por lo expuesto solicito procure enviar los siguientes datos: NOMBRE Y APELLIDOS COMPLETOS, FECHA DE NACIMIENTO, NUMERO DE DOCUMENTO, NOMBRE DE LOS PADRES Y LA CORRESPONDIENTE FICHA DE CADACTILAR.

Se remite en devolución el Pedido de Informes sobre Condenas y Procesos Pendientes que ha sido registrado en formato digital.

Quedamos a su disposición. Atentamente.

**LOVATO Paola
Andrea**

Digitally signed by Jefatura de Gabinete de Ministros
Signee: Autoridad Certificante de Firma Digital
Sign date: 05/09/2025 10:53:40
Expiration date: 11/9/2026 16:23:36

Tipo: EXTINCIÓN DE LA ACCIÓN PENAL POR ACUERDO CUMPLIDO - CONCILIACIÓN - MONTEROS (DECRETO)

Persona firma: ADLE JOSE MARIA

Fecha: 04/09/2025

Confecciona: CONSOLE MARIA CRISTAL

OFICINA DE CONCILIACION Y SALIDAS ALTERNATIVAS

Centro Judicial Monteros - Ministerio Público Fiscal

conciliacionmonteros@mpftucuman.gob.ar

Tel: 381-5901864

RESOLUCIÓN DE EXTINCIÓN DE LA ACCIÓN PENAL POR CUMPLIMIENTO DE ACUERDO CONCILIATORIO (ART. 31 CPPT)

CAUSA: PONCE ANGEL ISIDRO S/ LESIONES CULPOSAS - ART. 94 PÁR. 1 VICT: ZELAYA JOSE EXEQUIEL. Expte: M-007623/2024.

(Resp: CONSOLE MARIA CRISTAL).-

Monteros, 5 de Septiembre de 2025.

Atento las constancias de autos y el estado procesal del presente legajo, entiendo que corresponde proceder a dictar la resolución por la cual se extinga la acción penal surgida del hecho investigado en la presente.

FUNDAMENTOS:

La presente causa se inicia como consecuencia de los siguientes hechos sucedidos en fecha 15/11/2024, a hs. 23:00, en calle 25 de Mayo al 900, de la ciudad de Simoca.

El legajo se inicia por las actuaciones de oficio efectuadas por personal policial en razón del siniestro vial protagonizado por una **motocicleta, marca ZANELLA 150, SIN DOMINIO A LA VISTA, de color negro con blanco**, la cual era conducida por el Sr. **ZELAYA JOSE EXEQUIEL, DNI: 45514003, de 20 años de edad**; y una **motocicleta marca HONDA WAVE, de color negra, SIN DOMINIO A LA VISTA**, en la cual circulaba el Sr. **PONCE ANGEL ISIDRO, DNI: 34024963, de 36 años de edad**. Como consecuencia del hecho, ambos fueron trasladados al hospital local.

A priori, se configuraría el delito de **Lesiones culposas - Art. 94 Pár. 1**, el cual no prevé una escala penal máxima mayor a seis (6) años. Asimismo, se trata de una causa cuyo conflicto es de contenido patrimonial, cometido sin grave violencia física o psíquica sobre las personas.

Que el nuevo Código Procesal Penal incorpora en los arts. 27 y 31 la Conciliación como forma alternativa de solución de conflictos; lo que da la posibilidad de prescindir del ejercicio de la acción penal en los supuestos previstos en dichas normas, lo que significa principalmente un cambio de paradigma en la noción del delito, ya no entendido como infracción por sí mismo a la sociedad, sino a los intereses individuales de las partes de un proceso. En tal sentido, en su artículo 13 estipula que: *"Los tribunales y representantes del Ministerio Público Fiscal y, cuando correspondiere, del Ministerio Público de la Defensa, procurarán resolver el conflicto surgido a consecuencia del hecho punible, de conformidad con los principios contenidos en las leyes y en las disposiciones de este Código, optando por las soluciones que mejor se adecuen al restablecimiento de la armonía entre sus protagonistas y la paz social. Este principio se tendrá especialmente en cuenta para la aplicación de los criterios de oportunidad que fija este Código para el ejercicio de la acción penal"*

Que el Derecho Penal debe ser de última ratio por parte del Estado, es decir, intervenir en una última instancia, en casos extraordinariamente graves, cuando ya se haya descartado cualquier otra posibilidad de solución de conflictos, y cuando surja una verdadera afectación social.

Que así se impone un marco legal de mayor participación de la víctima, evitando la expropiación de su conflicto, debiendo los operadores judiciales facilitar que las partes lleguen a la alternativa de solución del mismo que mejor se adecúe al restablecimiento de la armonía entre sus protagonistas y que propenda a la paz social, máxime en casos como el presente.

Así, en busca de lograr la mayor eficacia por parte del Estado, la solución práctica de conflictos, la paz social, se propugna un mayor protagonismo de la víctima y de otros grupos sociales, quienes a partir de las herramientas otorgadas por la nueva ley y su articulado, tienen la posibilidad de convertirse en actores principales del proceso.

De acuerdo a ello, se decidió someter la causa a un proceso compositivo en el área de esta Oficina de Conciliación y Salidas Alternativas, conforme las previsiones del art. 27, 31 y cctes, del nuevo Código Procesal Penal de Tucumán, llevando adelante el proceso compositivo y de acercamiento entre las partes, comunicándose sucesivamente los

conciliadores de la oficina con las partes a los fines de identificar el conflicto primario y componer la situación entre las partes.

A partir de ello, las partes han arribado a un acuerdo conciliatorio con la intención de poner fin al proceso, con arreglo a los art. 27 y 31 del nuevo Código Procesal Penal de la Provincia. Dicho acuerdo es el siguiente:

"En fecha 5 de Agosto de 2025, dejo constancia que a raíz de las entrevistas mantenidas con las partes de manera presencial y conjunta: ZELAYA JOSE EXEQUIEL DNI: 45514003, con la asistencia letrada del Dr. Ernesto Exequiel Jeder M.P.CAS 2639, y PONCE ANGEL ISIDRO DNI: 34024963, asesorado legalmente por la Dra. Zelaya Valle Ester M.P.CAS 1531, las cuales obran registradas en sistema SIAL y cuyas fotocopias de DNI se han agregado al legajo, las mismas han llegado al siguiente acuerdo conciliatorio en los términos de los art. 27 al 34 del CPPT:

ACUERDO: El Sr. Ponce ofrece pagar en este acto al Sr. Zelaya, la suma de \$300.000 (pesos trescientos mil), en concepto de Reparación Económica Integral, por el hecho que originó el presente legajo penal. Lo que es aceptado por el Sr. Zelaya. En consecuencia, el Sr. Ponce entrega \$300.000, y el Sr. Zelaya, los recibe de conformidad, sirviendo el presente como suficiente constancia de recibo.

Se hace constar que con este convenio, se da por concluida la instancia penal, permaneciendo abierta la vía civil por reclamos de daños y perjuicios.

MODALIDAD DE CUMPLIMIENTO: Entrega de dinero en este acto.

PLAZO DE CUMPLIMIENTO: El acuerdo se cumplirá durante el término de 5 días, procediendo luego la extinción de la acción penal".

Asimismo, habiendo llegado las partes a un acuerdo y habiendo sido identificadas las personas denunciadas se produjeron informes de causas registradas en sistemas informáticos del Poder Judicial en el Registro Nacional de Reincidencia, de cuyos informes agregados en sistema, se desprende que, quienes revisten calidad de denunciados en los presentes autos, no registran antecedentes de condena o incumplimiento de acuerdo conciliatorio, conforme lo dispone el art. 27, 1º párrafo del nuevo C.P.P.T.

A partir de ello, siendo que el acuerdo resultó procedente, surge de las constancias del legajo que el mismo ha sido cumplido por cuanto ha transcurrido el plazo para su cumplimiento sin que se hayan informado incumplimientos. Asimismo, se ha hecho entrega de lo estipulado conforme surge del acta acuerdo celebrado entre las partes.

En mérito de todo lo expuesto anteriormente, habiendo analizado la validez del acuerdo conciliatorio alcanzado, verificado su cumplimiento y teniendo en cuenta lo previsto por el art. 31 del Código Procesal Penal, reformado por ley 9171 (B.O. 17/04/2019), en cuanto dispone que "en caso de conciliación, el Ministerio Público Fiscal declarará extinguida la acción penal una vez cumplido el acuerdo",

DISPONGO:

1) Declarar **EXTINGUIDA POR CUMPLIMIENTO DE ACUERDO CONCILIATORIO LA ACCIÓN PENAL** en los términos del art. 31 C.P.P.T. (reforma ley 9171 – B.O. 17/04/2019) y art. 59 inc. 6 del C.P. :

a) a favor de: **PONCE ANGEL ISIDRO DNI: 34024963**

b) por el hecho sucedido en fecha 15/11/2024, a hs. 23:00, en calle 25 de Mayo al 900, de la ciudad de Simoca.

2) NOTIFICAR a las partes de la presente resolución para su conocimiento (art. 29n fine y 31 CPPT).

3) REGISTRAR en el sistema informático el cumplimiento de acuerdo y la presente resolución.

FDO. EN SISTEMA INFORMÁTICO SIAL:

Dr. José María Adle, Auxiliar de Fiscal