

[Externo] comparto actuaciones



DeDELITOS CONTRA LA PROPIEDAD MONTEROS <delitoscontralapropiedadmonteros@mpftucuman.gob.ar>

Destinatario<atencioneamultifuerocjm@justucuman.gov.ar>

Fecha2025-05-27 10:53



- apertura.pdf (~284 KB) acuerdo.pdf (~1,9 MB) defusion.pdf (~1,6 MB) carpeta tecnica.pdf (~2,2 MB) denuncia.pdf (~62 KB)
- actuaciones.pdf (~3,7 MB) dosaje.pdf (~295 KB) examen medico.jpg (~478 KB) informe policial.jpg (~256 KB) historia clinica.pdf (~367 KB)
- extincion.pdf (~301 KB) pericia accidentologica.pdf (~263 KB)

PRECAUCION: Este correo electrónico fue originado fuera del Poder Judicial de Tucumán. No haga click en links o abra adjuntos si no reconoce al emisor del mismo delitoscontralapropiedadmonteros@mpftucuman.gob.ar, o si no sabe si su contenido es seguro.

Hola buen dia comparto actuaciones del legajo M-002980/2024

examen medico.jpg~478 KB

informe policial.jpg~256 KB

Centro Judicial Monteros

Unidad Fiscal de Investigación y Enjuiciamiento Especializada en Delitos
contra la Propiedad y la Integridad Física

DECRETO DE APERTURA DE LA INVESTIGACIÓN

Nº de LEGAJO: M-002980/2024

Imputado: Luna Daniel José.-

Calificación legal: HOMICIDIO CULPOSO ART 84 bis del CP Y/O LA CALIFICACIÓN
LEGAL QUE EN DEFINITIVA CORRESPONDA.

Normativa: Artículo 157 del Código Procesal Penal.

Monteros, 04 de Julio de 2024.

1.- Hechos: Conforme se desprende de acta policial A-365657/2024, de la comisaria de Monteros, en fecha 14/05/2024, en la cual consta que en dicha fecha a horas 19.00 aproximadamente les dieron aviso de que se había producido una colisión entre una motocicleta y un auto a la altura de calle Colon al 895, de la localidad de Monteros, al llegar al lugar, personal policial constato que se trataba de una motocicleta Honda Biz 110, color azul, dominio 094DEZ, perteneciente al ciudadano Costilla Roberto Jordán, DNI N° 16.033.857 y un auto Peugeot 308, color rojo, dominio AA162IX, perteneciente al ciudadano Luna Daniel José, DNI N° 21.328.622. El ciudadano Costilla fue trasladado al hospital Lamadrid de Monteros y luego al hospital Padilla de San Miguel de Tucumán, donde falleció en fecha 29/05/2024.

2.- Datos de la persona imputada: Luna Daniel José, DNI N° 21.328.622.-

3.- Datos de la víctima: Costilla Roberto Jordán, DNI N° 16.033.857.-

4.- Calificación legal provisoria: - HOMICIDIO CULPOSO ART 84 bis CP Y/O LA CALIFICACIÓN LEGAL QUE EN DEFINITIVA CORRESPONDA.

5.- Fiscal a cargo de la investigación: Dra. Mónica Andrea García de Targa, Fiscal Titular de la Unidad Fiscal de Investigación y Enjuiciamiento Especializada en Delitos contra la Propiedad y la Integridad Física del Centro Judicial Monteros, Auxiliar de Fiscal: Dr. Bernardo Sassi y Dr. Cesar Augusto Larry.

Y CONSIDERANDO: el rol que le corresponde a este Ministerio Público Fiscal en su carácter de titular de la acción en el conflicto penal, siendo necesario en el marco del legajo de marras llevar a cabo diligencias investigativas tendiente a dilucidar la existencia/inexistencia de elementos que hagan suponerla comisión de hechos delictivos tipificados como, HOMICIDIO CULPOSO ART 84 bis CP Y/O LA CALIFICACIÓN LEGAL QUE EN DEFINITIVA CORRESPONDA, encontrándose individualizado en la presente causa la imputada ut supra referenciado, es que por lo expuesto DISPONGO: la APERTURA DE LA PRESENTE INVESTIGACIÓN PENAL PREPARATORIA, conforme el art 157 del CPPT. Notifíquese al imputado del presente decreto, haciéndoles conocer sus derechos.-

MINISTERIO PUBLICO FISCAL

CENTRO JUDICIAL MONTEROS

UNIDAD FISCAL DE INVESTIGACION Y ENJUICIAMIENTO ESPECIALIZADO EN DELITOS CONTRA LA PROPIEDAD Y CONTRA LA INTEGRIDAD FISICA

LEGAJO: M-002980/2024 – “LUNA DANIEL JOSE S/ LESIONES
CULPOSAS - ART. 94 PÁR. 1 VICT: COSTILLA ROBERTO JORDAN”

ACTA DE ACUERDO CONCILIATORIO ALCANZADO

En la ciudad de Monteros, Dpto. Monteros, Provincia de Tucumán, a los 10 días del mes de Septiembre del año 2024, comparecen ante esta Unidad Fiscal de Investigación y Enjuiciamiento Especializado en Delitos Contra la Propiedad y Contra la Integridad Física del Centro Judicial Monteros, a cargo de la Sra. Fiscal Dra. Mónica García de Targa, las partes de autos, previamente citadas a audiencia de conciliación penal fijada para el día de la fecha, quienes interrogadas por su nombre y demás datos personales, se identifican como: **Costilla Roberto Andrés**, Hijo del Sr. Costilla Roberto Jordan (víctima), DNI N° 36.534.357, domiciliado en calle Ernesto Padilla 796, barrio Belgrano, localidad de Monteros, **Luna José Daniel**, DNI ° 21.328.622, con domicilio en barrio 100 viviendas, casa 8, localidad de Monteros, se presenta junto con el Dr. Sergio Hernán Posse, MP 1203 CAS. A quienes se le informan de los derechos que le asisten conforme ley ritual del fuero:

Víctima: **Art. 11.- Derechos de la víctima.** *La víctima, sin perjuicio de otras disposiciones de este Código, tiene derecho a la protección integral de su persona, su familia, sus bienes frente a las consecuencias del delito, a recibir un trato digno y respetuoso por parte de las autoridades, que no podrán, bajo pretexto alguno, dejar de recibir sus denuncias o reclamos y de poner inmediatamente en funcionamiento los mecanismos legales previstos para su tutela efectiva. Tiene derecho a ser informada del estado del proceso, de las facultades que este Código le otorga y a participar del proceso penal en defensa de su interés. Toda disposición referente a la víctima se interpretará del modo que mejor convenga a sus intereses y en beneficio de su efectiva intervención en el proceso. Tiene derecho a solicitar la revisión de las decisiones judiciales y de los actos del Ministerio Público Fiscal que obstan a su participación en el proceso o que produzcan su paralización, en los casos y forma que este Código prevé. Esos derechos le deberán ser informados, en la primera oportunidad posible por la autoridad que corresponda.* **Art. 83.- Derechos de la víctima.** *La víctima tendrá los siguientes derechos: 1) A recibir un trato digno y respetuoso y que se reduzcan las molestias derivadas del proceso; 2) Al respeto de su intimidad, en la medida que no obstruya la investigación; 3) A requerir, a través de los órganos competentes, medidas de protección para su seguridad, la de sus familiares y la de los testigos que declaren a su pedido; 4) A ser notificada de la imposición o revocación de medidas de coerción previstas en los incisos 3, 4, 6, y 7 del Artículo 235; 5) A intervenir en el proceso con derecho a obtener una solución del conflicto en la forma que autoriza este Código; 6) A ser informada del resultado*

del proceso, aun cuando no haya intervenido en él; 7) A ser escuchada antes de cada decisión que implique la extinción o suspensión de la acción penal, cuando la Ley así lo prevé, salvo el procedimiento dispuesto en el Artículo 28 a los fines dispuestos en el inciso siguiente; 8) A requerir la revisión de la desestimación, archivo o aplicación de un criterio de oportunidad dispuesto por el Ministerio Público Fiscal, de conformidad al procedimiento dispuesto y regulado en los Artículos 155 y 156; 9) A requerir el inmediato reintegro de los efectos sustraídos y el cese del estado antijurídico producido por el hecho investigado respecto de su persona, derechos o en las cosas o efectos de su pertenencia, con las limitaciones que se establezcan en este Código, sin costo alguno; 10) Cuando sea niña, niño, adolescente, o incapaz, se le autorizará a que, durante los actos procesales, sea acompañado por personas de su confianza, siempre que ello no perjudique la defensa del imputado o los resultados de la investigación; La víctima será informada de sus derechos cuando radique la denuncia, en su primera intervención o en la primera oportunidad posible. La información será suministrada de modo simple y claramente comprensible; 11) Cuando sea mujer víctima de violencia de género, a requerir la asistencia protectora y las medidas preventivas urgentes, previstas en la Ley Nacional N° 26.485, adherida la Provincia de Tucumán mediante Ley N° 8336. En estos casos, si resultase necesario, el Fiscal podrá requerir al Juez las medidas de coerción enunciadas en los supuestos 9) y 12) del Artículo 235 utilizando el medio que garantice la mayor celeridad y eficacia de la medida.


Imputado: Art. 60.- Calidad. Es imputado toda persona a quien, mediante denuncia, querrela o cualquier acto del procedimiento del fiscal o de la policía, se señale como autor o partícipe de un delito o, sin ser señalado, aquél contra quien se practiquen actos de procedimiento. Instancias. Toda persona podrá hacer valer los derechos que la ley acuerda al imputado, desde el primer momento de la persecución penal dirigida en su contra. Cuando estuviere privado de libertad, el imputado podrá formular sus instancias ante el funcionario encargado de la custodia, quien las comunicará inmediatamente al tribunal o fiscal según corresponda.


Art. 61.- Derechos del imputado. A todo imputado deberá asegurarse el ejercicio su derecho de defensa, debiendo la policía, el fiscal y los jueces, informarle de manera inmediata y comprensible los siguientes derechos: 1) A saber la causa o motivo de su privación de libertad y el funcionario que la ordenó, exhibiéndole, según corresponda, la orden de detención emitida en su contra; 2) A ser asistido desde el primer acto del proceso, por el defensor que proponga él o una persona de su confianza y en defecto de aquél, por un defensor público. A tal fin tendrá derecho a comunicarse telefónicamente en forma inmediata. En todos los casos, en forma previa a la realización de cualquier acto procesal, el defensor deberá entrevistarse con el imputado en condiciones que aseguren confidencialidad; 3) A designar la persona, asociación o entidad a la que debe comunicarse su privación de libertad y que el aviso se haga en forma inmediata. Si el imputado ejerciere este derecho, se dejará constancia de la producción del aviso y del resultado obtenido y se informará al imputado; 4) A qué se le informe y escuche sobre los hechos que se le imputan; 5) A prestar declaración dentro de las veinticuatro (24) horas que fuera privado de su libertad, si ha sido detenido; 6) A declarar cuantas veces quiera, siempre que no fuere manifiesta la intención de dilatar el proceso, con la presencia de su defensor, lo que se le hará saber cada vez que manifieste su deseo de hacerlo, como la de realizar peticiones, formular solicitudes y observaciones en el transcurso del proceso; 7) A no ser sometido a técnicas o métodos que induzcan o alteren su libre voluntad o a medidas contrarias a su dignidad; 8) A que no se empleen medios que impidan el libre movimiento de su persona en el lugar y durante la realización de un acto procesal, sin perjuicio de las medidas de vigilancia que en casos especiales y a su prudente arbitrio estime ordenar el juez o el fiscal; 9) A acceder a toda la información disponible desde el momento en que tenga noticia sobre la existencia


del proceso, según las previsiones de este Código, constituyendo falta grave su ocultamiento o retaceo; 10) A que se comunique al consulado en caso de ser extranjero; 11) A que se cumplan estrictamente las garantías previstas en el Artículo 2, punto 9, para el ejercicio de la defensa técnica. En todos los casos deberá dejarse constancia del cumplimiento del deber de información de los derechos establecidos en este artículo. Acto seguido se les hace saber que se abre esta instancia a los fines buscar una solución del conflicto existentes entre ambas partes en los términos del artículo 13 y 141 del CPPT los cuales se transcriben: **Art. 13.- Solución del conflicto.** Los tribunales y representantes del Ministerio Público Fiscal y, cuando correspondiere, del Ministerio Público de la Defensa, procurarán resolver el conflicto surgido a consecuencia del hecho punible, de conformidad con los principios contenidos en las leyes y en las disposiciones de este Código, optando por las soluciones que mejor se adecuen al restablecimiento de la armonía entre sus protagonistas y la paz social. Este principio se tendrá especialmente en cuenta para la aplicación de los criterios de oportunidad que fija este Código para el ejercicio de la acción penal. **Art 141.- Finalidad y objeto.** El Ministerio Público Fiscal practicará la investigación preparatoria con la finalidad de arribar a la solución por cualquiera de las vías legalmente previstas... Asimismo, se pone en conocimiento la posibilidad de intentar un acuerdo conciliatorio, previsto ello como forma alternativa de solución de conflictos en los arts. 27 inc 2 y 31 del nuevo C.P.P.T Se le informan los efectos de llegar a un acuerdo lo siguiente: a) que una vez alcanzado un acuerdo y cumplido el mismo, procede la extinción de la acción penal en contra del denunciado conforme el citado art. 31 del Código Procesal Penal; b) si cualquiera de las partes incumple el acuerdo, se valorará si el incumplimiento fue justificado o no; c) si el incumplimiento fuere injustificado se dispondrá la continuación del ejercicio de la acción penal pública a cargo del fiscal interviniente (art. 34 C.P.P.T.). A continuación se pone en conocimiento de los comparecientes las condiciones del proceso conciliatorio: a) Es un proceso voluntario, las partes pueden rechazarlo; b) Es confidencial: Todo lo que suceda en las audiencias o entrevistas tendrá carácter confidencial. No se dejará constancia ni registro alguno de los dichos y opiniones de las partes ni podrán éstos ser incorporados como prueba en un proceso judicial posterior. Los participantes quedan relevados de este deber en caso de tomar conocimiento de la existencia de hechos o situaciones de violencia que pudieran afectar la integridad física, emocional o patrimonial de menores o incapaces. Solo se dejará constancia de lo que se proponga como acuerdo. c) En las audiencias o entrevistas rige el deber de respeto mutuo, debiendo dirigirse cada participante de manera respetuosa hacia los demás, cuidando las palabras y el tono de voz. El conciliador suspenderá la audiencia o entrevistas en caso de faltarse el deber de respeto. d) El conciliador realizará preguntas de igual tenor a ambas partes, buscando dilucidar el conflicto primario y, de acuerdo a ello, realizará sugerencias para llegar un posible acuerdo. Reunidas las partes luego de haber manifestado expresamente su voluntad de participar en una instancia de conciliación a tenor de lo previsto por el Art. 27 Inc. 2 y cc del CPPT, que habilita un mecanismo de autocomposición directa entre las partes involucradas bajo un lineamiento que procura la solución pacífica de los conflictos penales (Art. 13 CPPT), éstas **ACUERDAN** lo siguiente: 1).- Que el Sr. Luna en este acto brinda expresas disculpas al Sr. Costilla por el hecho ocurrido y el perjuicio ocasionado. 2).- El Sr. Luna ofrece a la Sr. Costilla en concepto de reparación la suma de \$500.000 abonados en dos pagos iguales de \$250.000. 3).- El Sr. Luna abona en este acto la primera cuota de \$250.000, comprometiéndose a abonar la segunda y última cuota en fecha 10/10/2024. 4).- Que el Sr. Costilla acepta las disculpas ofrecidas por el Sr. Luna. 5).- El Sr. Costilla acepta también la reparación ofrecida por el Sr. Luna en cuanto a su monto y forma de pago. 6).- Que las partes manifiestan expresamente su interés de que se dé por

terminado el presente proceso a la mayor brevedad una vez cumplido el mismo de manera íntegra. Asimismo entienden que el acuerdo hoy arribado faculta al fiscal a declarar por extinguida la acción penal. Que ante el incumplimiento de lo acordado, podrán solicitar la reapertura de la investigación; obligándose las partes a poner a conocimiento de esta Unidad Fiscal cualquier tipo de incumplimiento del acuerdo precedentemente celebrado, entendiéndose, que si no hay ninguna denuncia o manifestación de parte en el lapso de tiempo arriba indicado el convenio se tendrá por cumplido en su totalidad. Sin nada más que manifestar, se da por terminado el acto de audiencia CON ACUERDO, firmando las personas que participaron por ante Mi.-

Castillo Zedeño
Castillo Zedeño
36.534.357


Jose Daniel Luna
D.O.I. 21328622-


DR. SERGIO H. POSSE
M.P. N° 1203 CAS


DR. CARLOS ARIEL ZURITA
PROSECRETARIO
MINISTERIO PUBLICO FISCAL
CENTRO JUDICIAL MONTERREY

PROVINCIA DE TUCUMÁN

CERTIFICADO DE DEFUNCIÓN

| | | | |
|---|--|---|---|
| REGISTRO CIVIL: | REGISTRADA BAJO ACTA N°: | TOMO | FOLIO |
| CERTIFICO QUE: <u>Dr. Roberto Gordon</u> Apellido y nombre del fallecido | De sexo: <u>M</u> | Doc. de Identidad N°: <u>16.033.857</u> | |
| DOMICILIADO EN: <u>Ernesto Padilla 796 Belgrano, Monteros, Tucumán</u> Provincia Localidad Calle N° | | | |
| HA FALLECIDO EN (provincia): <u>Tucumán</u> Localidad: <u>Monteros</u> Calle: <u>Ernesto Padilla 796</u> N°: <u>550</u> en su domicilio <input type="checkbox"/> Establecimiento asistencial <input type="checkbox"/> Otro <input checked="" type="checkbox"/> | | | |
| El día <u>29</u> mes <u>05</u> año <u>2024</u> a las <u>23:30</u> hs. a causa de: <u>Infarto agudo de miocardio</u> | | | |
| Dejo constancia que los datos referidos los obtuve por haber Asistido al paciente <input type="checkbox"/> Reconocido al cadáver <input type="checkbox"/> Practicado la pericia legal <input checked="" type="checkbox"/> | | | |
| Lugar y fecha de certificación: <u>Monteros, Tucumán, Mayo 29 del 2024</u> | | | |
| DATOS DEL PROFESIONAL | Apellido y Nombre: <u>Hadad Alfredo</u> Domicilio (calle y N°): <u>San Miguel Chile</u> Localidad: <u>SMT</u> Teléfono: <u>-</u> Matricula Profesional N°: <u>9017</u> | | Firma y sello del Profesional: <u>Dr. HADAD ALFREDO MEDICO MAT. PROF. 9017</u> |

SISTEMA DE ESTADÍSTICAS VITALES

Informe Estadístico de DEFUNCIÓN

DATOS A SER LLENADOS POR EL REGISTRO CIVIL

| | | |
|--------------------------|---|---|
| DATOS DEL FALLECIDO | Apellido: _____ Nombre: _____ | 1 Fecha de inscripción Día Mes Año ____ |
| 2 Departamento o Partido | 3 Delegación o Registro Civil Número | 4 Tomo Folio Acta ____ |

DATOS DE LA DEFUNCIÓN (Sólo para fines estadísticos y a ser llenados sólo por el médico certificante)

| | | |
|---|--|---|
| 5 ¿Tuvo atención médica durante la enfermedad o lesión que lo condujo a la muerte? Sí 1 <input type="checkbox"/> Pasar a preg No 2 <input type="checkbox"/> → 6 | 6 Lo atendió el médico que suscribe Sí 1 <input type="checkbox"/> No 2 <input checked="" type="checkbox"/> | 7 Se practicó autopsia? Sí 1 <input type="checkbox"/> No 2 <input checked="" type="checkbox"/> |
| 8 CAUSA DE LA DEFUNCIÓN I) Enfermedad o condición patológica que le produjo la muerte directamente. Causas antecedentes: Estados morbosos, si existiera alguno, que produjeron la causa arriba consignada, mencionándose en último lugar la causa básica. II) Otros estados patológicos significativos que contribuyeron a la muerte pero no relacionados con la enfermedad o condición morbosa que la produjo. | | Intervalo aproximado entre el comienzo de la enfermedad y la muerte |
| 9 EN CASO DE MUERTE VIOLENTA (únicamente) a) Indicar si fue por: • Accidente 1 <input type="checkbox"/> • Suicidio 2 <input type="checkbox"/> • Homicidio 3 <input type="checkbox"/> • Se ignora 9 <input type="checkbox"/> b) Cómo se produjo: Describir las circunstancias o situación en que aconteció como por ejemplo: caída de andamio, herido por arma de fuego, intoxicación por psicotrópicos, etc. Si fue accidente de transporte indicar el tipo de vehículo y si el fallecido era peatón, conductor, acompañante, pasajero, etc. c) Lugar donde ocurrió el hecho | | No usar |
| 10 PARA TODAS LAS MUJERES DE 10 A 59 AÑOS ¿Estuvo embarazada en los últimos 12 meses? Si 1 <input type="checkbox"/> No 2 <input type="checkbox"/> Se ignora 3 <input type="checkbox"/> ¿Cuál fue la fecha de terminación de ese embarazo? Día Mes Año ES MUERTE MATERNA? Si 1 <input type="checkbox"/> No 2 <input type="checkbox"/> | | |
| 11 ¿Convive en pareja? (ya sea casado/o en unión de hecho) Sí 1 <input type="checkbox"/> No 2 <input type="checkbox"/> | | |
| 12 DATOS DEL FALLECIDO <u>Castillo Roberto Gordon</u> 12 Fecha de la defunción Día Mes Año <u>29 05 2024</u> 13 Fecha de nacimiento Día Mes Año <u>07 08 1962</u> | | |
| 14 Edad al momento del fallecimiento (escribir donde corresponda) • Si la edad es de 1 año cumplido o más, consignar sólo los años <u>61</u> • Si la edad es de 1 día o más, pero menor de un año consignar sólo meses y días • Si la edad es menor de 1 día, indicar horas y minutos | | 15 Sexo Masculino 1 <input checked="" type="checkbox"/> Femenino 2 <input type="checkbox"/> Indeterminado 3 <input type="checkbox"/> |
| 16 Ocurrió en... • Establecimiento de salud público 1 <input type="checkbox"/> • Establecimiento privado, obra social, etc. 2 <input type="checkbox"/> • Vivienda (domicilio) particular 3 <input type="checkbox"/> • Otro lugar (vía pública, hogar ancianos, etc.) 4 <input checked="" type="checkbox"/> | | Nombre del establecimiento: _____ No usar |
| 17 Domicilio donde se produjo: Calle y N°/Ruta y km: <u>Monteros</u> Localidad/Paraje: <u>Monteros</u> Departamento o Partido: <u>Capital</u> Provincia: <u>Tucumán</u> | | No usar |
| 18 Vivía habitualmente en: Calle y N°/Ruta y km: <u>Ernesto Padilla 796 Belgrano</u> Localidad/Paraje: <u>Monteros</u> Departamento o Partido: <u>Monteros</u> Provincia (o país para extranjeros): <u>Tucumán</u> | | No usar |
| 19 Pertenecía o estaba asociado a: (Si el fallecido es menor de un año completar con los datos de la madre) • Obra social 1 <input type="checkbox"/> • Plan de salud privado o mutual 2 <input type="checkbox"/> • Plan o Seguro público 3 <input type="checkbox"/> • Más de uno 4 <input type="checkbox"/> • Ninguno 5 <input type="checkbox"/> | | |

Continúa al dorso →

SISTEMA DE ESTADÍSTICAS VITALES

SÓLO PARA FALLECIDOS DE 14 AÑOS Y MÁS

| | | | | | |
|--|--------------------|--------------------------|--|--------------------------|----------|
| 20 ¿Cuál es el máximo nivel de instrucción que alcanzó? (marcar en el Sistema Educativo (S.E.) que corresponda, una sola casilla) | | | | | |
| • Nunca asistió | 01 | <input type="checkbox"/> | | | |
| • S.E. No reformado | Incompleto | | Completo | | |
| – Primario | 02 | <input type="checkbox"/> | 03 | <input type="checkbox"/> | |
| – Secundario | 04 | <input type="checkbox"/> | 05 | <input type="checkbox"/> | |
| • Superior o Universitario | 06 | <input type="checkbox"/> | 07 | <input type="checkbox"/> | |
| • S.E. Reformado | | | Incompleto | | Completo |
| – Ciclo EGB (1º y 2º) | | | 11 | <input type="checkbox"/> | 12 |
| – Ciclo EGB 3º | | | 13 | <input type="checkbox"/> | 14 |
| – Polimodal | | | 15 | <input type="checkbox"/> | 16 |
| 21 ¿Cuál es su situación laboral? | | | 22 ¿Cuál era su ocupación habitual? | | |
| • Trabajaba o estaba de licencia | | 1 | <input type="checkbox"/> | | |
| • No trabajaba | Buscaba trabajo | 2 | <input type="checkbox"/> | | |
| | No buscaba trabajo | 3 | <input type="checkbox"/> | | |

SÓLO PARA LOS FALLECIDOS MENORES DE 14 AÑOS (incluyendo a los menores de 1 año)

DATOS DE LA MADRE AL MOMENTO DE LA DEFUNCIÓN QUE SE ESTÁ INSCRIBIENDO / DNI DE LA MADRE:

| | | | | | | |
|--|--|--|--------------------------|--------------------------|--------------------------|--|
| MADRE | 23 ¿Cuál es el máximo nivel de instrucción que alcanzó? (marcar en el Sistema Educativo (S.E.) que corresponda, una sola casilla) | | | | | |
| | • Nunca asistió | 01 | <input type="checkbox"/> | | | |
| | • S.E. No reformado | Incompleto | | Completo | | |
| | – Primario | 02 | <input type="checkbox"/> | 03 | <input type="checkbox"/> | |
| | – Secundario | 04 | <input type="checkbox"/> | 05 | <input type="checkbox"/> | |
| • Superior o Universitario | 06 | <input type="checkbox"/> | 07 | <input type="checkbox"/> | | |
| • S.E. Reformado | | | Incompleto | | Completo | |
| – Ciclo EGB (1º y 2º) | | | 11 | <input type="checkbox"/> | 12 | |
| – Ciclo EGB 3º | | | 13 | <input type="checkbox"/> | 14 | |
| – Polimodal | | | 15 | <input type="checkbox"/> | 16 | |
| 24 ¿Cuál es su edad? (años cumplidos) | | 25 ¿La madre convive en pareja? (ya sea casada o en unión de hecho) | | | | |
| • Años <input type="text"/> | | SI <input type="checkbox"/> → Responder preg 26 , 27 y 28 con los datos del padre exclusivamente No <input type="checkbox"/> → Pasar a preg. 27 y 28 y responderlas con los datos de la madre exclusivamente | | | | |

DATOS DEL PADRE (si corresponde) AL MOMENTO DE LA DEFUNCIÓN QUE SE ESTÁ INSCRIBIENDO / DNI DEL PADRE:

| | | | | | | |
|----------------------------|--|--------------------------|--------------------------|--------------------------|--------------------------|--|
| PADRE | 26 ¿Cuál es el máximo nivel de instrucción que alcanzó? (marcar en el Sistema Educativo (S.E.) que corresponda, una sola casilla) | | | | | |
| | • Nunca asistió | 01 | <input type="checkbox"/> | | | |
| | • S.E. No reformado | Incompleto | | Completo | | |
| | – Primario | 02 | <input type="checkbox"/> | 03 | <input type="checkbox"/> | |
| | – Secundario | 04 | <input type="checkbox"/> | 05 | <input type="checkbox"/> | |
| • Superior o Universitario | 06 | <input type="checkbox"/> | 07 | <input type="checkbox"/> | | |
| • S.E. Reformado | | | Incompleto | | Completo | |
| – Ciclo EGB (1º y 2º) | | | 11 | <input type="checkbox"/> | 12 | |
| – Ciclo EGB 3º | | | 13 | <input type="checkbox"/> | 14 | |
| – Polimodal | | | 15 | <input type="checkbox"/> | 16 | |

DATOS DEL PADRE/MADRE (tachar lo que no corresponda) AL MOMENTO DE LA DEFUNCIÓN QUE SE ESTÁ INSCRIBIENDO

| | | | | | | |
|-------------|--|---------------|--------------------------|---|--|--|
| PADRE/MADRE | 27 ¿Cuál es su situación laboral? | | | 28 ¿Cuál es su ocupación habitual? | | |
| | • Trabaja o está de licencia | | 1 | <input type="checkbox"/> | | |
| | • No trabaja | Busca trabajo | 2 | <input type="checkbox"/> | | |
| | No busca trabajo | 3 | <input type="checkbox"/> | | | |

COMPLETAR EN CASO DE SER MENOR DE 1 AÑO (Sólo para fallecidos que no tienen un año cumplido)

DATOS PARA SER LLENADOS PREFERENTEMENTE POR EL MÉDICO

| | | | |
|---|--|---|--|
| 29 ¿Cuál fue el peso del niño al nacer? • gramos <input type="text"/> | | 30 ¿Cuál es su peso al morir? • gramos <input type="text"/> | |
| 31 Nació de un embarazo... • Simple 1 <input type="checkbox"/> → ir a pregunta siguiente • Múltiple 2 <input type="checkbox"/> → el que produjo <input type="text"/> niños vivos, y <input type="text"/> defunciones fetales | | 32 ¿Cuántas semanas completas duró la gestión? • semanas completas <input type="text"/> | 33 ¿En qué fecha comenzó la última menstruación normal previa al embarazo de este niño? Día <input type="text"/> Mes <input type="text"/> Año <input type="text"/> |
| 34 Contando hasta el de este niño, inclusive, ¿cuántos embarazos tuvo la madre? • embarazos <input type="text"/> | | 35 Entre todos estos embarazos, ¿cuántos hijos nacidos vivos tuvo? <input type="text"/> | ¿Y cuántas defunciones fetales? <input type="text"/> |

PERSONA QUE CUMPLIMENTÓ EL INFORME

DIRECCION MEDICINA LEGAL

Apellido y nombre:

Hadad Alfredo

Domicilio Profesional: Calle:

San Miguel y Chile

Localidad:

SMT

Matrícula

Profesional N°:

9017

N°

Tel.:

Firma:

Sello:

DR. HADAD ALFREDO
MÉDICO
MAT. PROF. 9017

POLICIA DE TUCUMAN

DIVISIÓN MEDICINA LEGAL CAPITAL
-POLICIA CIENTÍFICA-

EXPTE: 13957/354

PROCEDENCIA: DSMTO HOSP. PADILLA/ CRIA. SECC.
MONTEROS U.R.O.-

RML N°:

PERICIA: RECONOCIMIENTO MEDICO LEGAL

LIBRO:

CAUSA: FALLECIMIENTO SIN ASISTENCIA MÉDICA.-

FOLIO:

CAUSANTE: COSTILLA ROBERTO JORDAN.-

DNI: 16.033.857 F. DE NAC.: 07/08/1962 EDAD: 61 AÑOS

SEÑOR JEFE DE DSMTO HOSP PADILLA/ CRIA. SECC. MONTEROS U.R.O.-:

Elevo a Ud. El presente informe solicitado por esa dependencia a su cargo, mediante nota de estilo, comunicando que en fecha 29/05/24 a hs 23:30 me hice presente con el practicante de turno, en JUAN BAUTISTA ALBERDI 550 de esta ciudad capital, a los fines de realizar el correspondiente **RECONOCIMIENTO MEDICO LEGAL** de una persona de sexo MASCULINO, quien en vida solía llamarse **COSTILLA ROBERTO JORDAN**, Argentino, de 61 años de edad, D.N.I. 16.033.857, quien se domiciliaba en ERNESTO PADILLA 796 BELGRANO, MONTEROS, MONTEROS, TUCUMAN.-----

ANTECEDENTES: Hemorragia subaragnoidea y neumonía asociada a ventilación.-----

EXAMEN EXTERNO CADAVERICO: Paciente en morgue del hospital padilla. Vendaje circular en la cabeza. Vendaje en pierna derecha. Rigidez cervico maseterina. Livideces dorsales.-----

CONSIDERACIONES MEDICO LEGALES: Por mi pericia médico legal practicada, los antecedentes mencionados en nota policial adjunta, los recabados, el examen externo cadavérico efectuado y por ello me es dable considerar que la misma llego al óbito por: **INFARTO AGUDO DE MIOCARDIO**.-----

CONCLUSIÓN: **COSTILLA ROBERTO JORDAN**, falleció por: **INFARTO AGUDO DE MIOCARDIO**. Se dio orden de inhumación autorizada por la U.F. DE HOMICIDIOS DE TURNO. Se confecciona certificado con DNI del occiso.-----

P.V//

SAN MIGUEL DE TUCUMAN, MAYO 31 DE 2024

DR. HADAD ALFREDO
- M.P. 9017.-



IDARG16033857<9<<<<<<<<<<<<<<
6208071M2604114ARG<<<<<<<<<<<<O
COSTILLA<<ROBERTO<JORDAN<<<<<<

DOMICILIO: ERNESTO PADILLA 796 BELGRANO -
MONTEROS - MONTEROS - TUCUMAN
FECHA Y LUGAR DE NACIMIENTO: 07 AGO 1962,
- TUCUMAN



DNI



DIGITO PULGAR

N° DE TRAMITE:
00045077031

OF. IDENT.:
8125

Cr. A. Florencio Randazzo
Ministro del Interior

Documento con firma digital. Certificado emitido por ANSES





**POLICIA CIENTIFICA MONTEROS
DIVISION CRIMINALISTICA**

Calle 24 de Septiembre 311, P.A., Monteros - Teléfono 03863-428927 – Celular Provisto: 3816061374

CASILLA DE CORREO: div.criminalisticaoeste@gmail.com

A

**UNIDAD FISCAL DE DELITOS CONTRA LA PROPIEDAD CJMONTEROS
SU OFICINA**

LEGAJO M- 002980/24 EXPTE 394/212 (DCO)

**CAUSA: LUNA DANIEL JOSE S/ LESIONES CULPOSAS - ART.
94 PÁR. 1 VICT: COSTILLA ROBERTO JORDAN**

Dando cumplimiento a lo ordenado, ELEVO A UD.
Adjuntando **CARPETA TECNICA 882/24** compuesta de
relevamiento planimétrico, informe fotográfico que consta de (19)
tomas a color y (02) informes técnicos mecánicos
correspondientes

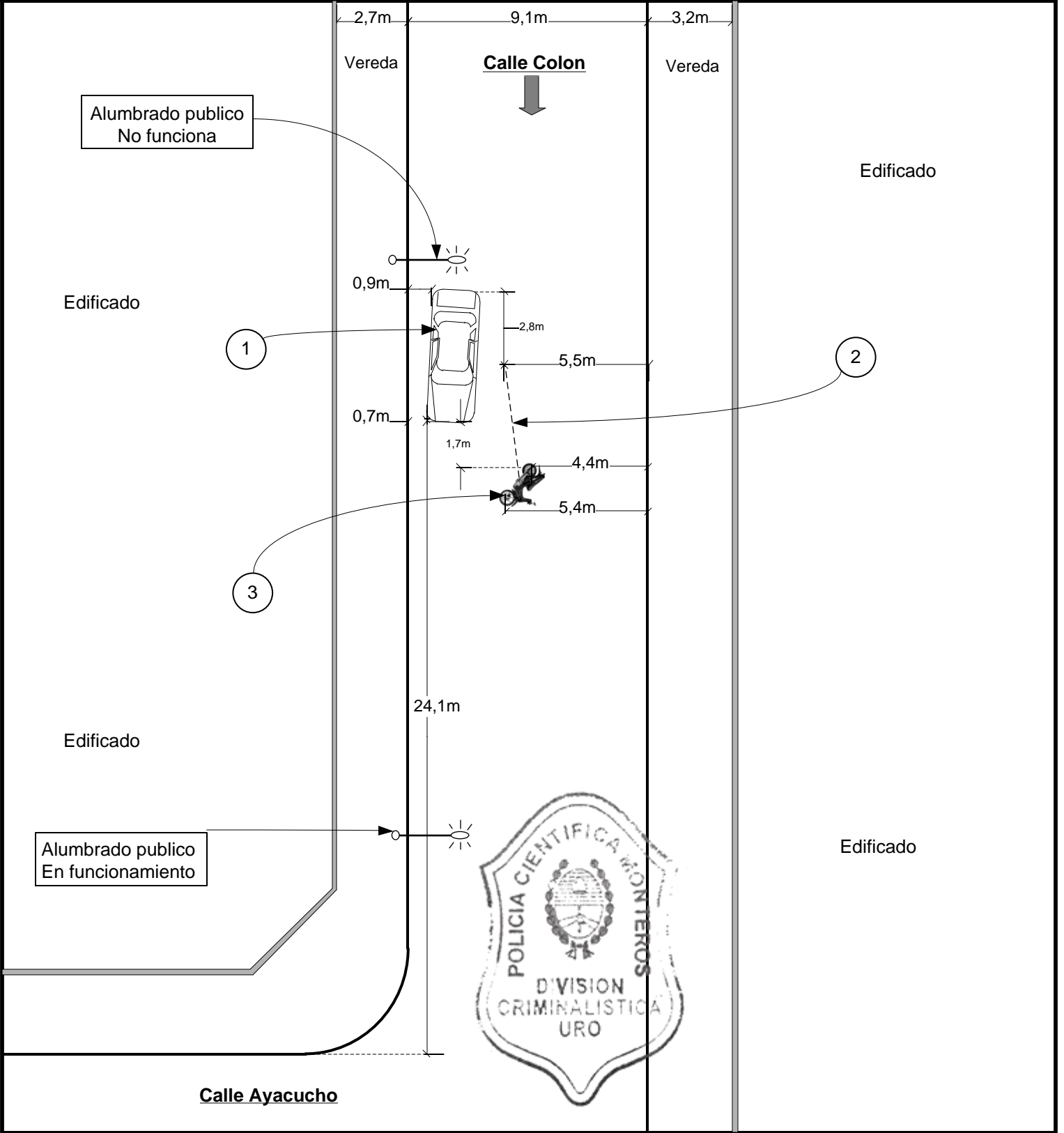
Sirva la presente de Atta. nota de Elevación.

Ciudad de Monteros, 28 de mayo de de 2024



Prof. Soria Fabiana E.
**COMISARIO
CRITO ACCIDENTOLOGIA Y DOC.
POLICIA DE TUCUMAN**

RELEVAMIENTO PLANIMETRICO



Referencias

- 1- Indica lugar y posición del automóvil marca Peugeot 308 dominio AA162IX.
- 2- Indica fricción metálica discontinua.
- 3- Indica lugar y posición de una motocicleta marca honda biz dominio 094DEF.

| | | | | | | | | |
|---|-----------|----------|------------|-------|-----------------------------------|--|-----------------------------|----------|
| POLICÍA DE TUCUMÁN | | | | | CAUSA: LESIONES CULPOSAS. | | VEHICULOS | |
| CRIMINALISTICA OESTE DIVISON PLANIMETRIA | | | | | VICTIMA: COSTILLA ROBERTO JORDAN. | | Peugeot 308 dominio AA162IX | |
| | | | | | ACUSADO: LUNA DANIEL JOSE. | | honda biz dominio 094DEF | |
| | | | | | LUGAR: CALLE COLON 895. MONTEROS. | | OCURRIO | RELEVÓ |
| Ocurrio | Pavimen | Tiempo | Iluminac. | Hora | RELEVO Y DIBUJO: | | 14-05-24 | 14-05-24 |
| Mañana | Tierra | Bueno | Natural | 19:56 | AGENTE CONCHA JEREMIAS C/13468 | | SOLICITO: | |
| Tarde | Asfalto | Nublado | Artificial | Fotos | PROPORCIONO DATOS: | | COMISARIA MONTEROS. | |
| Noche | Enripiad. | Lluvioso | Oscuro | SI | | | CROQUIS | ESCALA |
| | | | | | | | 882/24 | 1:200 |

POLICIA DE TUCUMAN DIV. CRIMINALISTICA MONTEROS U.R.O

INF. FOTOG. N° 882/24

CIUDAD DE MONTEROS, 14 de MAYO DE 2024.-

Señor
Jefe de División Criminalística Monteros
Crío. Ppal. Lic. Martínez Ramón
Su Oficina

CAUSA: LESIONES CULPOSAS VICTIMA: COSTILLA ROBERTO JORDAN
ACUSADO: LUNA DANIEL JOSE OCURRIDO Y RELEVADO: 14/05/24 SOLICITA:
MONTEROS.-

_____Dando cumplimiento a lo solicitado Elevo a Ud el
correspondiente anexo fotográfico compuesto de DIECINUEVE (19) copias fotográficas
impresas a color del formato -

FOTOGRAFIA N° 1



FOTOGRAFIA N° 01: Toma panorámica realizada sobre calle Colon e intersección con
calle Ayacucho, lugar en donde habría ocurrido el hecho de la presente causa, se observa lugar
y posición del moto vehículo y automóvil afectados a la causa, indico con flecha inserta el
lugar. Angulo fotográfico de Norte a Sur.-



FOTOGRAFIA N° 2



FOTOGRAFIA N° 02: Toma en aproximación al lugar del hecho, se observa un automóvil marca PEUGEOT, modelo 308, dominio AA162IX, color BORDO, fricción de cuerpo duro indicado con cartel n° 2, un moto vehículo marca HONDA, modelo BIZ cc105, dominio 094 AEZ, color AZUL. Angulo fotográfico de Norte a Sur.-

FOTOGRAFIA N° 3



FOTOGRAFIA N° 03: Toma realizada desde otro ángulo fotográfico al lugar del hecho, se observa lugar y posición de los vehículos afectados. Angulo fotográfico de Sur a Norte.-



FOTOGRAFIA N° 4



FOTOGRAFIA N° 04: Realizada desde otro ángulo fotográfico al lugar del hecho, se observa lugar y posición de los vehículos afectados. Angulo fotográfico de Este a Oeste.-

FOTOGRAFIA N° 5



FOTOGRAFIA N° 05: En la presente se observa en aproximacion friccion de cuerpo duro, indicado con cartel n° 2, moto vehículo con cartel n° 3.-



FOTOGRAFIA N° 6



FOTOGRAFIA N°06: Toma realizada en primer plano a la fricción de cuerpo duro antes enunciada.-

FOTOGRAFIA N° 7



FOTOGRAFIA N°07: Realizada en primer plano al moto vehículo antes enunciado, se observa posición del moto vehículo




FOTOGRAFIA N° 8



FOTOGRAFIA N°08: Realizada a la parte trasera del moto vehículo marca PEUGEOT modelo 308 afectado a la causa.-

FOTOGRAFIA N° 9



FOTOGRAFIA N°09: Toma realizada al lateral izquierdo del automóvil en mención, se observa daño en puerta delantera, indico con flecha inserta.-



FOTOGRAFIA N° 10



FOTOGRAFIA N°10: Realizada en primer plano al daño antes mencionado, indico con flecha inserta.-

FOTOGRAFIA N° 11



FOTOGRAFIA N°11: En la presente se observa lateral derecho del automóvil en mención, y el estado del mismo.-



FOTOGRAFIA N° 12



FOTOGRAFIA N°12: Realizada a la parte delantera del automóvil en mención, se observa el estado del mismo.-

FOTOGRAFIA N° 13



FOTOGRAFIA N°13: Toma realizada a la parte delantera del moto vehículo antes mencionado, se observa daño indicado con flecha inserta.-



FOTOGRAFIA N° 14



FOTOGRAFIA N°14: Realizada en primer plano al daño antes indicado.-

FOTOGRAFIA N° 15



FOTOGRAFIA N°15: En la presente se observa en primer plano el daño antes mencionado.-



FOTOGRAFIA N° 16



FOTOGRAFIA N°16: Toma realizada al lateral derecho del moto vehículo antes enunciado, se observa daño indicado con flecha inserta.-

FOTOGRAFIA N° 17



FOTOGRAFIA N°17: Realizada en primer plano al daño antes mencionado.-



FOTOGRAFIA N° 18



FOTOGRAFIA N°18: En la presente se observa el lateral izquierdo del moto vehículo en mención.-


FOTOGRAFIA N° 19



FOTOGRAFIA N°19: Toma realizada de la parte trasera del moto vehículo en mención, se observa dominio 094DEZ y estado del mismo.-

-----ES MI INFORME-----




e/5790
CAROLINA D. SANTILLAN
Cabo 1 C/ 5790
Div. Criminalística

MONTEROS, 16 DE MAYO DE 2024.-

SEÑOR:
JEFE DE DIV. CRIMINALISTICA U.R.O
CRIO. PPAL. LIC. MARTINEZ RAMON
SU OFICINA:

REF: Elevar informe técnico. -

CAUSA: LESIONES CULPOSAS: FECHA DEL HECHO: 14/05/2024: VICTIMA: COSTILLA ROBERTO JORDAN CAUSANTE: LUNA DANIEL JOSE: INTERVIENE: COMISARIA DE MONTEROS FECHA DE INSP: 15/05/2024: LUGAR: INSTALACIONES DE CRIA. MONTEROS. -

Elevo a UD. el resultado de la inspección técnica realizada al vehículo que a continuación detallo. -

VEHICULO: AUTOMOVIL: MARCA: PEUGEOT : MODELO: 308 COLOR: BORDO : CHAPA PATENTE: AA 162 D IX; MOTOR N°: 10DG08 0007515.- : CHASIS: N°: 8AD4CNFPOGG019541. -

CONJUNTO DE DIRECCIÓN: Posee, permite maniobrar. -
ESPEJOS RETROVISORES: Posee, ambos lados buen estado. -
FAROS DELANTEROS: Posee, ambos lados buen estado, encienden. -
FAROS DE GIROS DELANTEROS: Posee, encienden. -
FRENO DE MANO: Posee, acciona. -
BOCINA: Posee, funciona. -
FAROS TRASEROS: Posee, ambos lados buen estado, encienden. -
PARABRISAS: Posee, buen estado. -
LIMPIA PARABRISAS: Posee, funciona. -
ASIENTOS: Posee, buen estado. -
CINTURONES DE SEGURIDAD: Posee, buen estado. -
CUBIERTAS DELANTERAS: Posee, en buen estado sus bandas de rodamientos. -
CUBIERTAS TRASERAS: Poseen, en buen estado sus bandas de rodamientos. -
MOTOR CAJA EMBRAGUE: Posee, funciona. -

OBSERVACIONES: Al momento de realizar la inspección técnica del rodado antes mencionado a la vista directa presenta lo siguiente: Puerta delantera izquierda lado del conductor, panel exterior vértice inferior derecho torcido hacia afuera con adherencia de pintura color azul, marco de puerta vertical sector derecho zona superior zona con vinilo de color negro con signos de rotura en el mismo en tres sectores. - -----

-----ES MI INFORME-----




MEDINA IRINEO
CABO 1 ° c/4971
DIV. CRIMINALISTICA

MONTEROS, 16 DE MAYO DE 2024.-

SEÑOR:
JEFE DE DIV. CRIMINALISTICA U.R.O
CRIO. PPAL. LIC. MARTINEZ RAMON
SU OFICINA:

REF: Elevar informe técnico. -

CAUSA: LESIONES CULPOSAS: FECHA DEL HECHO: 14/05/2024: VICTIMA: COSTILLA ROBERTO JORDAN CAUSANTE: LUNA DANIEL JOSE: INTERVIENE: COMISARIA DE MONTEROS FECHA DE INSP: 15/05/2024: LUGAR: INSTALACIONES DE CRIA. MONTEROS. -

Elevo a UD. el resultado de la inspección técnica realizada al vehículo que a continuación detallo. -

VEHICULO: MOTOCICLETA: MARCA: HONDA: MODELO: BIZ 125 cc: COLOR: AZUL: CHAPA PATENTE: 094 DEZ; MOTOR N°: HA07E65017549.- CUADRO N°: 9C2HA07605R017549.-

CONJUNTO DE DIRECCIÓN: Posee, permite maniobrar. -
ESPEJOS RETROVISORES: No posee. -
FAROS DELANTEROS: Posee, roto el acrílico sector derecho zona superior, no se pudo probar, ver obs. -
FAROS DE GIROS DELANTEROS: Posee, no se pudo probar, ver obs. -
GUARDABARROS DELANTERO: Posee, raspado parte delantera lado izquierdo. -
BOCINA: Posee, no se pudo probar, ver obs. -
ASIENTO CONDUCTOR: Posee, suelto en su sector de la cerradura, abierto. -
GUARDABARROS TRASERO: Posee, buen estado. -
POSA PIES DELANTEROS: Posee, el derecho torcido hacia atrás y hacia abajo, la goma raspada el extremo exterior. -Izquierdo regular estado, se observa el metal salido cara exterior de la goma. -
POSA PIES TRASEROS: Posee, ambos regular estado. -
CABALLETE DE PARADA: Posee, buen estado. -
FARO DE POSICIÓN TRASERO: Posee, no se pudo probar. -ver obs. -
FARO DE GIROS TRASEROS: Posee, no se pudo probar. - ver obs. -
CONJUNTO DE TRANSMISIÓN: Posee, buen estado. -
CUBIERTA DELANTERA: Posee, buen estado sus bandas de rodamientos. -
CUBIERTA TRASERA: Posee, en buen estado sus bandas de rodamientos. -
FRENO TRASERO: Posee, acciona. -
FRENO DELANTERO: Posee, presionada la manija ofrece resistencia. -
MOTOR CAJA EMBRAGUE: Posee, no se pudo probar, ver obs. -

OBSERVACIONES: Al momento de realizar la inspección técnica del rodado antes mencionado a la vista directa presenta lo siguiente: Tambor de arranque con daños, en el interior. - Manillar izquierdo cara exterior raspada la parte de goma. - Cubre faro delantero seccionado lado de derecho suelto de ese sector y raspado mismo lado zona media. - Manija de freno lado derecho seccionada en su extremo. - Tapa de carga de aceite de motor seccionada en su parte superior. - Cacha sector lateral derecho zona inferior con marcas de fricción y seccionada, fuera de ligar en su parte delantera que va fijada a la cacha central. - Motor caja embrague y sistema eléctrico no se pudo probar debido a que no posee llave de ignición. - -----

-----ES MI INFORME-----



MEDINA IRINEO
Cabo 1° c/4971
Div. Criminalística Oeste



TOMA DE DENUNCIA DIGITAL

MEDIDA:NO PRESO: NO COMISARIA: COMISARIA MONTEROS

En la fecha se hace presente una persona quien manifiesta deseos de realizar denuncia penal, a quien se le hace conocer las previsiones del artículo 245 y 275 del CP que a continuación se transcriben:

Art. 245 CP: 'Se impondrá prisión de dos meses a un año o multa de [setecientos cincuenta a doce mil quinientos pesos] al que denunciare falsamente un delito ante la autoridad'.
Art. 275 CP: 'Será reprimido con prisión de un mes a cuatro años, al testigo, perito, o interprete que afirmare una falsedad o negare o callare la verdad, en todo o en parte, en su deposición, informe, traducción o interpretación, hecha ante la autoridad competente.
Si el falso testimonio se cometiere en una causa criminal, en perjuicio del inculpado, la pena será de uno a diez años de reclusión o prisión.
En todos los casos se impondrá al reo, además, inhabilitación absoluta por doble tiempo del de la condena.'

Leída en voz alta, manifiesta comprender los artículos antes mencionados y ratifica su deseo de radicar denuncia.

FORMULARIO DE DENUNCIAS SUMARIO: A-365657/2024

FECHA DE LA DENUNCIA: 15/05/2024 - 09:11:44

DELITO DENUNCIADO: LESIONES CULPOSAS

DATOS DEL OFICIAL

DNI: 41126874
APELLIDO Y NOMBRE : FAUSTO LOPEZ

DATOS PERSONALES DEL DENUNCIANTE

APELLIDO:
NOMBRE:
DNI:
ESTADO CIVIL:
FECHA DE NACIMIENTO: 01/01/1900
EDAD:
DOMICILIO:

LOCALIDAD:

INFORMACION DE CONTACTO

TELEFONO:
CORREO ELECTRONICO:



REDES SOCIALES: NO APORTA

DATOS DEL HECHO

FECHA DEL HECHO: 14/05/2024

HORA DEL HECHO: 19:00:00

LUGAR DEL HECHO: CALLE COLON 895

LOCALIDAD: MONTEROS

ASISTENCIA MEDICA (SI/NO):

AUTOR CONOCIDO:

NRO DE ACUSADOS:

GENERO: NO APORTA

MOVILIDAD:

DATOS DE LA VICTIMA

NOMBRE: ROBERTO JORDAN

APELLIDO: COSTILLA

DNI: 16033857

FECHA DE NACIMIENTO: 01/01/1900

EDAD: 61

ESTADO CIVIL:

PROFESIÓN:

TELEFONO:

DOMICILIO: BARRIO BELGRANO CALLE ERNESTO PADILLA

LOCALIDAD: NO APORTA

CORREO ELECTRONICO: NO POSEE

DATOS DEL DENUNCIADO / IMPUTADO

NOMBRE: DANIEL JOSE

APELLIDO: LUNA

DNI:

FECHA DE NACIMIENTO: 01/01/1900

EDAD: 54

MAYOR DE EDAD: mayordeedaddeciado[0]

ESTADO CIVIL: NO APORTA

PROFESIÓN: NO APORTA

TELEFONO: NO APORTA



DOMICILIO: BARRIO OMODEO MZN C CASA 8

LOCALIDAD: NO APORTA

CORREO ELECTRONICO: NO POSEE

DESCRIPCION DEL HECHO

ACTA: En la Ciudad de Monteros, Departamento Homónimo, Provincia de Tucumán, República Argentina, a los 14 días del mes de Mayo del año Dos mil VEINTICUATRO, siendo horas 22:00 el funcionario policial que suscribe OFICIAL SUBAYUDANTE LOPEZ FAUSTO, Dependiente del Departamento General de Policía, y cumpliendo funciones de Oficial Sumariante de la Comisaría de Monteros, URO, Zona III, secundado en este acto por el OFICIAL AYUDANTE CASTILLO YORDAN, labro la presente a los fines y efectos legales de dejar debidamente documentado lo siguiente: Que consecuentemente con la CAUSA: LESIONES CULPOSAS- VICTIMA: COSTILLA ROBERTO JORDAN- CAUSANTE: LUNA DANIEL JOSE- FISCALIA INTERVINIENTE: UNIDAD FISCAL DE DELITOS CONTRA LA PROPIEDAD E INTEGRIDAD FISICA C.J. MONTEROS: Es que en la fecha y hora antes consignada mientras me encontraba en el asiento físico de esta dependencia, a horas 19:00 aproximadamente me informa la Cabo Mamani Cynthia (oficial de guardia del día de la fecha), que le moduló por vía radial el cabo 1° Herrera Lucas perteneciente a la Comisaría de Monteros en el cual manifiesta que se habría producido una colisión entre una motocicleta y un auto a la altura de CALLE COLON AL 895 y aparentemente habría una víctima con lesiones producto del impacto, ante esto es que inmediatamente nos dirigimos hacia el lugar del hecho juntamente con el chofer del día de la fecha Agente Mamani Marcos; a lo que al llegar a dicho lugar se puede visualizar a un efectivo policial resguardando el lugar del hecho, siendo el efectivo Cabo 1° Herrera Lucas; seguidamente se puede visualizar a una motocicleta Honda Biz 110 color Azul, dominio N° 094DEZ (sin más datos de la misma) tirada sobre el pavimento de CALLE COLON en sentido Norte a Sur; como así también se puede visualizar un auto Peugeot 308, color rojo, dominio AA162IX perteneciente al ciudadano LUNA DANIEL JOSE, DNI: 21.328.622, DE 54 AÑOS DE EDAD, DOMICILIADO EN BARRIO OMODEO MZN C-CASA 8-MONTEROS; estacionado en sentido Norte a Sur sobre CALLE COLON; a posterior es que me entrevisté con el efectivo policial HERRERA LUCAS lo cual me manifestó que al ciudadano dueño del vehículo de menor rodado, fue trasladado por personal de Emergencia del 107-Siprosa (chofer Rodríguez Leonardo-Ambulancia delta 58-TUC 3334 hacia el Hospital Lamadrid-Monteros; a lo que a posterior nos comisionamos hacia dicho nosocomio; a lo que al llegar a la guardia del mismo nos informan que se trataría del ciudadano: COSTILLA ROBERTO JORDAN, DNI: 16.033.857, DE 61 AÑOS DE EDAD, DOMICILIADO EN BARRIO BELGRANO- CALLE ERNESTO PADILLA 796-MONTEROS; seguidamente es que nos entrevistamos con el DR CARLOS FERNANDEZ, lo cual añade que el ciudadano COSTILLA sufrió TEC grave con pérdida de conocimiento y que el afectado será trasladado al Hospital Padilla-SMT; seguidamente de esto es que me comuniqué con la Unidad Fiscal de Delitos contra la Propiedad e Integridad Física, siendo atendido por el Auxiliar Fiscal Larry Cesar, quien interiorizado de los pormenores dispone que: se realice los exámenes de rigor a ambas partes (Examen Médico Legal, Dosaje Alcohólico y Examen Toxicológico), Intervención a personal de Criminalística en el lugar del hecho, realizar pericia físico mecánica y que ambos rodados quedan en calidad de depósito, por ultimo agregar que al momento de la colisión no había luz natural; sino luz artificial (focos de iluminación), no habría huellas de frenado, como así también no habría señalizaciones viales; pero habría un semáforo a 50 metros aproximadamente de donde fue el accidente; como así también agregar que habría una cámara de vigilancia (domo de monitoreo) ubicada en intersección de calles SAN MARTIN Y COLON que probablemente hayan podido registrar el momento de la colisión. En consecuencia, se da por finalizado el presente acto, previa lectura y ratificación de su contenido, firmando para constancia. CERTIFICO.



DATOS DE TESTIGO

NOMBRE: NO APORTA

APELLIDO: NO APORTA

DNI: NO APORTA

FECHA DE NACIMIENTO: 31/12/1969

EDAD: NO APORTA

ESTADO CIVIL: NO APORTA

PROFESIÓN: NO APORTA

TELEFONO: NO APORTA

DOMICILIO:

LOCALIDAD: NO APORTA

CORREO ELECTRONICO: NO APORTA



| MEDIDAS SOLICITADAS |
|---------------------|
| NOTAS ENTREGADAS |

En este acto se han puesto en conocimiento a la parte denunciante y se han tenido presentes los Derechos y Garantías de las Personas Víctimas de Delitos que se encuentran contemplados en el CPPT y la ley Nacional (N° 27.372). Especialmente se le han hecho conocer los siguientes derechos: a) A qué se le reciba de inmediato la denuncia; b) a recibir un trato digno y respetuoso y que sean mínimas las molestias derivadas del procedimiento; c) a que se respete su intimidad en la medida que no obstruya la investigación; d) a requerir medidas de protección para su seguridad, la de sus familiares y la de los testigos que declaren en su interés, a través de los órganos competentes; e) a examinar documentos y actuaciones, y a ser informada verbalmente sobre el estado del proceso y la situación del imputado; f) a aportar información y pruebas durante la investigación; g). A requerir el reintegro de los efectos sustraídos y el cese del estado antijurídico producido por el hecho investigado en las cosas o efectos de su pertenencia, cuando ello corresponda según las disposiciones de ley, sin costo alguno h). Cuando sea niño, niña u adolescente, se le autorizará a que, durante los actos procesales, sea acompañado por personas de su confianza, siempre que ello no perjudique la defensa del imputado o los resultados de la investigación.

Con lo que finaliza el presente acto, previa lectura y ratificación de su contenido, sin tener nada que añadir ni enmendar, firmando el compareciente por ante mí de lo que doy fe. Quedando notificada este acto la persona denunciante de que en el plazo de 15 días hábiles debe concurrir por las oficinas del Ministerio Público Fiscal a los fines de tomar conocimiento sobre la resolución que se tomare en la presente actuación.

SEÑOR

JEFE DE SANIDAD URO

SU OFICINA

REF: REALIZAR EXAMEN DE DOSAJE ALCOHOLICO

CAUSA: LESIONES CULPOSAS- VICTIMA: COSTILLA ROBERTO JORDAN- CAUSANTE:
LUNA DANIEL JOSE- FISCALIA INTERVINIENTE: UNIDAD FISCAL DE DELITOS
CONTRA LA PROPIEDAD E INTEGRIDAD FISICA

Por la causa del epígrafe solicito a UD tenga por bien disponer lo pertinente a fin de que un facultativo de esa Unidad Especial a su cargo, proceda a realizar las medidas de rigor al ciudadano: LUNA DANIEL JOSE, ARGENTINO, INSTRUIDO, CASADO, 54 AÑOS DE EDAD, DNI: 21.328.622, DOMICILIADO EN BARRIO OMODEO MZN C CASA 8 a los fines de que dicho informe sea agregado a la presente causa.


28219

Fausto López
OFICIAL SUB AYUDANTE
POLICIA DE TUCUMÁN

SEÑOR


JEFE DE SANIDAD URO

SU OFICINA

REF: REALIZAR EXAMEN TOXICOLOGICO

CAUSA: LESIONES CULPOSAS- VICTIMA: COSTILLA ROBERTO JORDAN- CAUSANTE:
LUNA DANIEL JOSE- FISCALIA INTERVINIENTE: UNIDAD FISCAL DE DELITOS
CONTRA LA PROPIEDAD E INTEGRIDAD FISICA

Por la causa del epígrafe solicito a UD tenga por bien
disponer lo pertinente a fin de que un facultativo de esa Unidad Especial a su cargo, proceda a
realizar las medidas de rigor al ciudadano: LUNA DANIEL JOSE, ARGENTINO, INSTRUIDO, CASADO,
54 AÑOS DE EDAD, DNI: 21.328.622, DOMICILIADO EN BARRIO OMODEO MZN C CASA 8 a los fines
de que dicho informe sea agregado a la presente causa.



Fausto López
OFICIAL SUB AYUDANTE
POLICÍA DE TUCUMÁN

OFICIAL SUB AYUDANTE
POLICÍA DE TUCUMÁN

COMISARIA MONTEROS, 14 de MAYO de 2024

SEÑOR

JEFE DE SANIDAD URO

SU OFICINA

REF: REALIZAR EXAMEN MEDICO LEGAL

CAUSA: LESIONES CULPOSAS- VICTIMA: COSTILLA ROBERTO JORDAN- CAUSANTE:
LUNA DANIEL JOSE- FISCALIA INTERVINIENTE: UNIDAD FISCAL DE DELITOS
CONTRA LA PROPIEDAD E INTEGRIDAD FISICA

Por la causa del epígrafe solicito a UD tenga por bien
disponer lo pertinente a fin de que un facultativo de esa Unidad Especial a su cargo, proceda a
realizar las medidas de rigor al ciudadano: LUNA DANIEL JOSE, ARGENTINO, INSTRUIDO, CASADO,
54 AÑOS DE EDAD, DNI: 21.328.622, DOMICILIADO EN BARRIO OMODEO MZN C CASA 8 a los fines
de que dicho informe sea agregado a la presente causa.

[Handwritten signature]
x Jose D. Luna,
x 21328622-



[Handwritten signature]
Fausto López
OFICIAL SUB AYUDANTE
POLICIA DE TUCUMÁN

cuantas veces quiera. Siendo: 14 de Mayo de 2024

POLICIA DE TUCUMAN

ACTA: (Art. 60, 61 del CPPT)

En la ciudad de Monteros, Departamento Homónimo, Provincia de Tucumán, República Argentina, a los catorce días del mes de Mayo del año dos mil veinticuatro, siendo horas veintiuno y diez minutos, el que suscribe Oficial Subayudante López Fausto, dependiente del Departamento General de Policía, con funciones de Auxiliar de Turno y en este acto secundado por el Oficial Ayudante Castillo Jordán Horacio, labro la presente a los fines y efectos legales de dejar debidamente documentado lo siguiente:

Que en la fecha y horas antes mencionadas, encontrándonos en esta UOP se hace comparecer a una persona que dice llamarse: LUNA DANIEL JOSE, ARGENTINO, INSTRUIDO, CASADO, 54 AÑOS DE EDAD, DNI: 21.328.622, DOMICILIADO EN BARRIO OMODEO MZN C CASA 8, CEL: 3815134844, la cual se encuentra bajo las previsiones del Artículo 60 del CPPT. Es por ello que en cumplimiento a lo establecido en el Artículo 61, Inciso 1, del CPPT se le hace conocer que se encuentra en calidad de: IMPUTADO, por la CAUSA: LESIONES CULPOSAS- VICTIMA: COSTILLA ROBERTO JORDAN- CAUSANTE: LUNA DANIEL JOSE- FISCALIA INTERVINIENTE: UNIDAD FISCAL DE DELITOS CONTRA LA PROPIEDAD E INTEGRIDAD FISICA, como así también se le da lectura en voz alta y clara de los derechos que le asisten enunciados en el Artículo 61 Incisos: 2) A ser asistido desde el primer acto del proceso, por el defensor que proponga él o una persona de su confianza y en defecto de aquél, por un defensor público. A tal fin tendrá derecho a comunicarse telefónicamente en forma inmediata; 3) A designar la persona, asociación o entidad a la que debe comunicarse su privación de libertad en forma inmediata; 4) A qué se le informe y escuche sobre los hechos que se le imputan; 5) A prestar declaración dentro de las veinticuatro (24) horas que fuera privado de su libertad, si ha sido detenido; 6) A declarar cuantas veces quiera, siempre que no fuere manifiesta la intención de dilatar el proceso, con la presencia de su defensor, como la de realizar peticiones, formular solicitudes y observaciones en el transcurso del proceso; 7) A no ser sometido a técnicas o métodos que induzcan o alteren su libre voluntad o a medidas contrarias a su dignidad; 8) A que no se empleen medios que impidan el libre movimiento de su persona en el lugar y durante la realización de un acto procesal, sin perjuicio de las medidas de vigilancia que en casos especiales y a su prudente arbitrio estime ordenar el juez o el fiscal; 9) A acceder a toda la información disponible desde el momento en que tenga noticia sobre la existencia del proceso; 10) A que se comunique al consulado en caso de ser extranjero; 11) A que se cumplan estrictamente las garantías previstas en el Artículo 2, punto 9 para el ejercicio de la defensa técnica, (derecho a contar con un intérprete) que dice: "Intérprete. Persona de confianza. El imputado tiene derecho a solicitar un intérprete y/o una persona de su confianza para que lo asista en su defensa cuando no comprenda correctamente, no sepa leer o escribir, no pueda expresarse o no pueda hacerlo en el idioma oficial. Si no hace uso de este derecho, el juez deberá proveer a su designación, de oficio". Se hace constar que el citado LUNA JOSE DANIEL manifestó **SI** tener Abogado Defensor particular siendo el DR JULIO CESAR GUERRA, como su representante de la defensa técnica.

En consecuencia y no siendo para más se da por finalizada el acta, la que previa lectura que se da en voz alta de todas sus partes, firmando para constancia los intervinientes lo que CERTIFICO.

X.....

DNI N°

21328622



Fausto López
OFICIAL SUB AYUDANTE
POLICIA DE TUCUMÁN

COMISARIA MONTEROS, 14 de MAYO de 2024

SEÑOR

JEFE DE CRIMINALISTICA URO

SU OFICINA

REF: SOLICITAR FOTOGRAFIA Y PLANIMETRIA

CAUSA: LESIONES CULPOSAS- VICTIMA: COSTILLA ROBERTO JORDAN- CAUSANTE:
LUNA DANIEL JOSE- FISCALIA INTERVINIENTE: UNIDAD FISCAL DE DELITOS
CONTRA LA PROPIEDAD E INTEGRIDAD FISICA-C.J. MONTEROS

Por la causa del epígrafe solicito a UD tenga por bien
disponer lo pertinente a fin de que un facultativo de esa Unidad Especial a su cargo, proceda a
realizar las medidas de rigor en calle COLON 895-MONTEROS, a los fines de que dicho informe sea
agregado a la presente causa.

[Handwritten signature]
13/5/24

Fausto López
OFICIAL SUB AYUDANTE
POLICIA DE TUCUMÁN

CIUDAD DE MONTEROS 14 de MAYO de 2024.

SR OFICIAL DE GUARDIA
SU OFICINA

SIRVASE TRANSMITIR EL SIGUIENTE RADIOGRAMA N° (11)
PROCEDENCIA: CRIA MONTEROS URO
HOSPITAL PADILLA, SMT

Conforme a lo ordenado por la **UNIDAD FISCAL DE DELITOS CONTRA LA PROPIEDAD Y CONTRA LA INTEGRIDAD FISICA-C.J.MONTEROS**, quien ordena que en el marco de la **CAUSA: LESIONES CULPOSAS-VICTIMA: COSTILLA ROBERTO JORDAN- CAUSANTE: LUNA DANIEL JOSE-FISCALIA INTERVINIENTE: UNIDAD FISCAL DE DELITOS CONTRA LA PROPIEDAD E INTEGRIDAD FISICA-C.J. MONTEROS**, personal de esa institución realice exámenes de rigor (examen médico legal, dosaje alcohólico, examen toxicológico) al ciudadano **COSTILLA ROBERTO JORDAN, DNI: 16.033.857. EDAD 61 AÑOS, DOMICILIADO EN BARRIO BELGRANO- CALLE ERNESTO PADILLA 796/MONTEROS**, a los fines de que dichos exámenes se anexasen a la causa en cuestión y a posterior remitir las actuaciones mediante la plataforma de NOTeWEB.

FIRMA: OFICIAL SUBAYUDANTE LOPEZ FAUSTO

RECIBIDO POR: SGTO 1° GIL BRUNO LEOPOLDO C/3323



Fausto López
OFICIAL SUB AYUDANTE
POLICIA DE TUCUMÁN

CRIA.MONTEROS. URO

R.p./

Dr. H. Roberto J. J. J.

PAI: 16.033 DPT.

Hej entre los 1920.
aproximadamente 1/2 de la vida de la
pat. de la vida - en 1/2 de la vida
con grado de enroscado
Frotur de 1/3 de la vida de la vida
Peroneo en la vida de la vida
en la vida de la vida de la vida
reducido, reducido, reducido
Intubación endotracheal, se
utilizan para la vida de la vida
obstruido. Se con la vida de la vida
97%. 1/2 de la vida de la vida

Frecuencia respiratoria
normal con ambos de
18-24 por minuto.

TA: stable 130/80 mmHg.
no detecto al 104.
trastorno en la okeyte

Red blood cells 19.20 approx
no detecto anemia E-60
metabol., no detecto I
pulsos a la 104.5, se
por tener 190 lb. 20:22.
no detecto el pulso
en. pulmones comen.
alt 3206

CARLOS F. FERNANDEZ
MEDICO
MAT. PROF. 9532

19/05/24

COMISARIA MONTEROS, 14 de MAYO de 2024

SEÑOR

JEFE DE CRIMINALISTICA URO


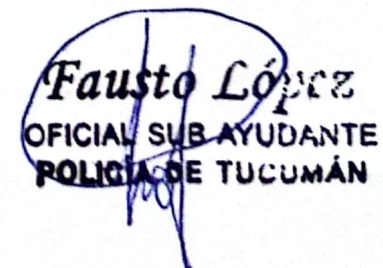
SU OFICINA

REF: PERICIAS FISICO MECANICA

CAUSA: LESIONES CULPOSAS- VICTIMA: COSTILLA ROBERTO JORDAN- CAUSANTE:
LUNA DANIEL JOSE- FISCALIA INTERVINIENTE: UNIDAD FISCAL DE DELITOS
CONTRA LA PROPIEDAD E INTEGRIDAD FISICA-C.J. MONTEROS

Por la causa del epígrafe solicito a UD tenga
por bien disponer lo pertinente a fin de que un facultativo de esa Unidad Especial a su
cargo, proceda a realizar las medidas de rigor a la motocicleta **MARCA: HONDA-**
MODELO: BIZ 110, DOMINIO: 094DEZ, COLOR AZUL, a los fines de que dicho informe
sea agregado a la presente causa.

Estimare se informe como es de practica

A handwritten signature in black ink, appearing to be 'A. G. N.' followed by a horizontal line.An official stamp with the name 'Fausto López' in a stylized font. Below the name, it reads 'OFICIAL SUB AYUDANTE' and 'POLICIA DE TUCUMÁN'. A handwritten signature is written over the stamp.

COMISARIA MONTEROS, 14 de MAYO de 2024

SEÑOR

JEFE DE CRIMINALISTICA URO

SU OFICINA


REF: PERICIAS FISICO MECANICA

CAUSA: LESIONES CULPOSAS- VICTIMA: COSTILLA ROBERTO JORDAN- CAUSANTE:
LUNA DANIEL JOSE- FISCALIA INTERVINIENTE: UNIDAD FISCAL DE DELITOS
CONTRA LA PROPIEDAD E INTEGRIDAD FISICA-C.J. MONTEROS

Por la causa del epígrafe solicito a UD tenga
por bien disponer lo pertinente a fin de que un facultativo de esa Unidad Especial a su
cargo, proceda a realizar las medidas de rigor a la motocicleta **MARCA: PEUGEOT-**
MODELO: 208, DOMINIO: AA1621X, COLOR ROJO, a los fines de que dicho informe
sea agregado a la presente causa.

Estimare se informe como es de practica

[Handwritten signature]
4971



Fausto López
OFICIAL SUB AYUDANTE
POLICIA DE TUCUMÁN

Fwd: informes

1 mensaje

DELITOS CONTRA LA PROPIEDAD MONTEROS

<delitoscontralapropiedadmonteros@mpftucuman.gob.ar>

Para: Division Laboratorio <divisionlaboratoriotoxybioqleg@gmail.com>

31 de mayo de 2024,

12:13

----- Forwarded message -----

De: **DELITOS CONTRA LA PROPIEDAD MONTEROS** <delitoscontralapropiedadmonteros@mpftucuman.gob.ar>

Date: jue, 30 may 2024 a la(s) 11:51 a.m.

Subject: informes


To: <medicinalegal oeste@hotmail.com>

Buen día, solicito se remitan esos informes. Gracias

3 adjuntos



WhatsApp Image 2024-05-30 at 11.45.11 (1).jpg
330K



WhatsApp Image 2024-05-30 at 11.45.11.jpg
290K



WhatsApp Image 2024-05-30 at 11.45.12.jpg
342K

POLICIA DE TUCUMAN

DIRECCION DE LAS FUEJAS Y SIGUIENTES LABORATORIO

RECIBIENDO 31.05.24 HORA:

FECHA: 31 CARGO: 3289

EXPRE: 120581-15

POLICIA DE TUCUMAN
DIRECCION SANIDAD



SECCION LABORATORIO TOXICOLOGICO

N° DE CÓDIGO 123703
N° DE INFORME 19240/154

DOSAJE DE ALCOHOL EN SANGRE
(MICRODIFUSION)

PROCEDENCIA: Comisaría Monteros

CAUSA: Lesiones culposas

CAUSANTE: Luna, Jose Daniel

D.N.I.: 21.328.622 EDAD: 54

HECHO OCURRIDO EL DÍA: *no consta*

A HORAS: *no consta*

SANGRE EXTRAÍDA EL DÍA: 14/05/2024

A HORAS: 21:30

NO CONTIENE ALCOHOL EN SANGRE.

GRUPO SANGUÍNEO:

OBSERVACIONES:

Se desconoce el valor del presente dosaje alcohólico por no constar fecha y hora del hecho en nota de solicitud.

La sangre se reserva 2 meses pasado lo cual no garantiza el resultado de no mediar orden judicial de reserva.

ADJUNTO NOTA N°: s/n°

SAN MIGUEL DE TUCUMÁN, VIERNES 31 DE MAYO DE 2024



1/ 0000025673196917

Verónica Liz Mahmud Salum
MAHMUD SALUM VERONICA LIZ
AGENTE BIOQUIMICA
LABORATORIO TOXICOLOGICO
Policia de Tucuman
Veronica Liz Mahmud Salum

San Miguel de Tucumán, 31 de Mayo de 2024

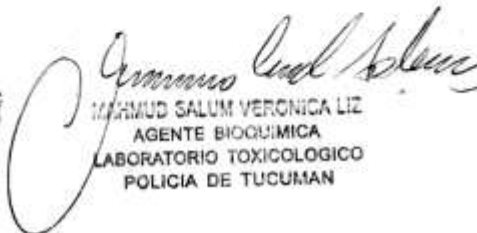
Señor Fiscal
Unidad Fiscal Delitos Contra la Propiedad
Centro Judicial Monteros
S / D

Atento a lo ordenado, mediante mandato judicial en formato digital (vía mail). Elevo a Ud. el presente, Adjuntando Informe de Dosaje Alcohólico en Sangre N° 19240/154 de **LUNA JOSE DANIEL**.

Además se informa que el Examen Toxicológico en Orina de **LUNA JOSE DANIEL**, NO se realiza por escasez de reactivos para tal fin, se sugiere remitir la muestra al Laboratorio de Toxicología y Química Legal del Cuerpo Médico Forense E.C.I.F.-

Sin otro particular saludo Ud. Atte.-




VERONICA SALUM VERONICA LIZ
AGENTE BIOQUIMICA
LABORATORIO TOXICOLOGICO
POLICIA DE TUCUMAN

POLICIA DE TUCUMAN

DIVISION DE MEDICINA LEGAL OESTE
- POLICIA CIENTIFICA -

Expte. N°: 1565/72

PROCEDENCIA: CRIA. DE MONTEROS - URO.-

CAUSA: LESIONES CULPOSAS.-

PERICIA: EXAMEN MEDICO LEGAL.-

EXAMINADO/A DÍA: 15/05/24.- HS: 10:20 - F.H: NO CONSTA

CAUSANTE: LUNA, DANIEL JOSE.-

DNI. N°: 21.328.622 - EDAD: 50 AÑOS.-

-----De acuerdo a lo solicitado mediante nota de estilo, examiné al/la causante, quien No presenta lesiones visibles ni palpables en la superficie corporal.-----

-----SIN INCAPACIDAD MEDICO LEGAL-----

F.K./Dr. Sosa Luis.-

Ciudad de Monteros, 15 de Mayo de 2024.-



LUIS SOSA
MEDICO
MEDICINA LEGAL

Al Sr
Jefe de Crio Monteros


Monteros 25 de junio de 2024

5 1 0

Ref. Informar Cedula

Me dirijo a Usted a los fines de informarle que me constituí al domicilio sito en Calle Ernesto Padilla N° 796 lugar donde fui atendido por el señor Castillo Ricardo Javier, DNI 37527672, teléfono 3863506564 quien me informó que su padre el señor Castillo Roberto Jordan falleció hace 3 semanas aproximadamente, manifestando que presentara la acta de defunción durante la semana.

Es mi informe

 c/0263



HISTORIA CLINICA

| | | | | |
|--------------|---|-------------|------------|--|
| Apellido: | COSTILLA | DNI | 16033857 | |
| Nombre: | ROBERTO JORDAN | Fecha Nac.: | 07/08/1962 | |
| Domicilio: | ERNESTO PADILLA N°:796 B°:BELGRANO | Teléfono: | | |
| Edad: | 61A | H. C.: | 661096 | |
| Localidad: | MONTEROS | | | |
| Obra Social: | 888888 888888 - PROGRAMA SUMAR | | | |
| | CUS - CPE (Cobertura Pública Exclusiva) | | | |

29/05/2024 HOSPITAL ANGEL C. PADILLA

Origen: INTERNACION Servicio: UNIDAD DE CUIDADOS INTENSIVOS
Fecha: 29/05/2024 Horario: 22:19
PROFESIONAL MEDICO : MAMBRINI, PATRICIA MARGARITA(MP:8774)
Diagnóstico: POLITRAUMATISMO CON TRAUMATISMO ENCEFALOCRANEANO GRAVE
(T07-Traumatismos múltiples, no especificados)
Otras Afecciones:
Evolución: paciente en mal estado gral, FOM, shock septico que intercorre con PCR por lo que se realiza RCP avanzada sin respuesta a la misma, obito hs20:50. se informa a familiares.

Origen: INTERNACION/SIGNOS V
Fecha: 29/05/2024 Horario: 20:40
PROFESIONAL ENFERMERO : CARRIZO, MARÍA BELÉN(MP:6556)

| | | | | | | | | |
|----------------|--|---|---------------------|---|------------------|---|----------------|---|
| Detalle: | TA Sistolica: | - | Peso: | - | Perim. Cefalico: | - | I.M.C.: | - |
| | TA Diastolica: | - | Talla: | - | Temp. Axilar: | - | Sat. Oxigeno: | - |
| | Frecuencia Cardiaca: | - | Frecuencia Resp.: | - | Temp. Rectal: | - | NIHS: | - |
| | Diuresis: | - | Drenaje: | - | Sonda: | - | Sonda Vesical: | - |
| | Ing. Via Oral: | - | Ing. Via Endov.: | - | | | | |
| | Fio2: | - | Agua Endogena: | - | Otros Ing: | - | Otros Egr: | - |
| | Basales: | - | Temp. Respiratoria: | - | | | Catarsis: | - |
| | Hemoglucotest: | - | Hora: | - | | | | |
| | Corrección [UI]: | - | Hora Corrección: | - | | | | |
| | Dieta: | - | Adm. LECHE: | - | Cantidad: | - | Fecha: | - |
| | Oxigeno: | - | | | Flujo: | - | | |
| Observaciones: | SE RECIBE PACTE HEMODINÁMICA INESTABLE, SE COMUNICA AL MEDICO DE GUARDIA LO CUAL INDICA ATROPINA Y NORADRENALINA. INTERCURRE UNA PARADA RESPIRATORIA SE REALIZA MANIOBRAS DE RCP BASICO Y AVANZADO SIN RESPUESTA. OBITA A HS 20:40 | | | | | | | |

Origen: INTERNACION/SIGNOS V
Fecha: 29/05/2024 Horario: 20:00
PROFESIONAL ENFERMERO : CARRIZO, MARÍA BELÉN(MP:6556)

| | | | | | | | | |
|----------|----------------------|--------|---------------------|-------|------------------|-------|----------------|-----|
| Detalle: | TA Sistolica: | 128.00 | Peso: | - | Perim. Cefalico: | - | I.M.C.: | - |
| | TA Diastolica: | 79.00 | Talla: | - | Temp. Axilar: | 38.10 | Sat. Oxigeno: | 814 |
| | Frecuencia Cardiaca: | 35 | Frecuencia Resp.: | 12 | Temp. Rectal: | - | NIHS: | - |
| | Diuresis: | - | Drenaje: | - | Sonda: | - | Sonda Vesical: | - |
| | Ing. Via Oral: | - | Ing. Via Endov.: | - | | | | |
| | Fio2: | - | Agua Endogena: | - | Otros Ing: | - | Otros Egr: | - |
| | Basales: | - | Temp. Respiratoria: | - | | | Catarsis: | - |
| | Hemoglucotest: | 124 | Hora: | 20:00 | Postprandial | | | |
| | Corrección [UI]: | - | Hora Corrección: | - | | | | |
| | Dieta: | - | Adm. LECHE: | - | Cantidad: | - | Fecha: | - |
| | Oxigeno: | - | | | Flujo: | - | | |

HISTORIA CLINICA

Apellido: COSTILLA
Nombre: ROBERTO JORDAN
Domicilio: ERNESTO PADILLA N°:796 B°:BELGRANO
Edad: 61A
Localidad: MONTEROS
Obra Social: 888888 888888 - PROGRAMA SUMAR
CUS - CPE (Cobertura Pública Exclusiva)

DNI 16033857
Fecha Nac.: 07/08/1962
Teléfono:
H. C.: 661096



Origen: INTERNACION Servicio: UNIDAD DE CUIDADOS INTENSIVOS
 Fecha: 29/05/2024 Horario: 19:48
 PROFESIONAL MEDICO : GOMEZ ROJOS, SERGIO EDGARDO(MP:7757)
 Diagnóstico: POLITRAUMATISMO CON TRAUMATISMO ENCEFALOCRANEANO GRAVE
 (T07-Traumatismos múltiples, no especificados)

Otras Afecciones:

Evolución: Medicamento Nro.: 1 NORADRENALINA 2 AMP EN 200 ML SEGUN TAM |

Origen: INTERNACION Servicio: UNIDAD DE CUIDADOS INTENSIVOS
 Fecha: 29/05/2024 Horario: 18:39
 PROFESIONAL ENFERMERO : ANDRADA, EXEQUIEL RUBEN DARIO(MP:3724)
 Diagnóstico: POLITRAUMATISMO CON TRAUMATISMO ENCEFALOCRANEANO GRAVE
 (T07-Traumatismos múltiples, no especificados)

Otras Afecciones:

Tratamiento: Administración Med.:
FENTANILO 2 AMP EN 250ML SF A 11 ML/H IC. EV. :17Hs. | MIDAZOLAM 20 AMP EN 250 ML SF A 11ML/H :17Hs.

Origen: INTERNACION Servicio: UNIDAD DE CUIDADOS INTENSIVOS
 Fecha: 29/05/2024 Horario: 18:39
 PROFESIONAL ENFERMERO : ANDRADA, EXEQUIEL RUBEN DARIO(MP:3724)
 Diagnóstico: POLITRAUMATISMO CON TRAUMATISMO ENCEFALOCRANEANO GRAVE
 (T07-Traumatismos múltiples, no especificados)

Otras Afecciones:

Tratamiento: Administración Med.:
CONTROL HGT CADA HORA :18Hs. | 17Hs. | 16Hs. | 15Hs.

Origen: INTERNACION Servicio: UNIDAD DE CUIDADOS INTENSIVOS
 Fecha: 29/05/2024 Horario: 18:06
 PROFESIONAL MEDICO : GOMEZ ROJOS, SERGIO EDGARDO(MP:7757)
 Diagnóstico: POLITRAUMATISMO CON TRAUMATISMO ENCEFALOCRANEANO GRAVE
 (T07-Traumatismos múltiples, no especificados)

Otras Afecciones:

Evolución: Medicamento Nro.: 1 FENTANILO 2 AMP EN 250ML SF A 11 ML/H IC. EV. | Medicamento Nro.: 2 MIDAZOLAM 20 AMP EN 250 ML SF A 11ML/H |

Origen: INTERNACION/SIGNOS V
Fecha: 29/05/2024 Horario: 18:00
PROFESIONAL ENFERMERO : ANDRADA, EXEQUIEL RUBEN DARIO(MP:3724)

| | | | | | | | | |
|----------|----------------------|---|---------------------|-------|------------------|-------|----------------|----|
| Detalle: | TA Sistolica: | 122.00 | Peso: | - | Perim. Cefalico: | - | I.M.C.: | - |
| | TA Diastolica: | 81.00 | Talla: | - | Temp. Axilar: | 37.30 | Sat. Oxigeno: | 97 |
| | Frecuencia Cardiaca: | 106 | Frecuencia Resp.: | 28 | Temp. Rectal: | - | NIHS: | - |
| | Diuresis: | - | Drenaje: | - | Sonda: | - | Sonda Vesical: | - |
| | Ing. Via Oral: | - | Ing. Via Endov.: | - | | | | |
| | Fio2: | 30 | Agua Endogena: | - | Otros Ing: | - | Otros Egr: | - |
| | Basales: | - | Temp. Respiratoria: | - | | | Catarsis: | - |
| | Hemoglucotest: | 201 | Hora: | 18:00 | Postprandial | | | |
| | Corrección [UI]: | - | Hora Corrección: | - | | | | |
| | Dieta: | - | Adm. LECHE: | - | Cantidad: | - | Fecha: | - |
| | Oxigeno: | - | | | Flujo: | - | | |
| | Observaciones: | PACIENTE CON DIAGNOSTICO PLT TEC GRAVE TRAUMA CERRADO DE TÓRAX TRAUMA ORTOPÉDICO. IOT ARM COMPLICADO IACS FOCO RESPIRATORIO CON TRATAMIENTO DIRIGIDO. | | | | | | |

HISTORIA CLINICA

| | | | | |
|--------------|---|-------------|------------|---|
| Apellido: | COSTILLA | DNI | 16033857 |  |
| Nombre: | ROBERTO JORDAN | Fecha Nac.: | 07/08/1962 | |
| Domicilio: | ERNESTO PADILLA N°:796 B°:BELGRANO | Teléfono: | | |
| Edad: | 61A | H. C.: | 661096 | |
| Localidad: | MONTEROS | | | |
| Obra Social: | 888888 888888 - PROGRAMA SUMAR | | | |
| | CUS - CPE (Cobertura Pública Exclusiva) | | | |


PACIENTE DURANTE LA GUARDIA SE MANTUVO HEMODINAMICAMENTE INESTABLE, HIPERTENSO FEBRIL, SE ASPIRAN SECRECIONES BRONQUIALES, PRESENTA UN CVC SCD CON SIGNOS DE INFECCIÓN, SE REALIZA CURACION Y SE CUBRE CON GASAS ESTÉRILES, SE INICIO ANALGOSEDACION POR ESTAR ASINCRÓNICO CON EL VENTILADOR, SE REALIZA RX DE TX PARA CONTROL. SNG PERMEABLE CON NET, BUENA TOLERANCIA, CATARSIS + ESCASA TIPO 5 EN ESCALA DE BRISTOL. PRESENTE LPP EN REGION OCCIPITAL, SE REALIZA CURACION SEGUN INDICACIONES. SE REALIZA HIGIENE CORPORAL COMPLETA, HIGIENE DE LA CAVIDAD ORAL Y CUIDADOS DE LA VÍA AÉREA ARTIFICIAL.

| | | | | |
|-------------------------|-----------------------------|----------|---------------------|-------|
| Origen: | INTERNACION/SIGNOS V | | | |
| Fecha: | 29/05/2024 | Horario: | 16:00 | |
| PROFESIONAL ENFERMERO : | DIAZ, JORGE DANIEL(MP:3999) | | | |
| Detalle: | TA Sistolica: | 159.00 | Peso: | - |
| | TA Diastolica: | 104.00 | Talla: | - |
| | Frecuencia Cardiaca: | 107 | Frecuencia Resp.: | 22 |
| | Diuresis: | - | Drenaje: | - |
| | Ing. Vía Oral: | - | Ing. Vía Endov.: | - |
| | Fio2: | 30 | Agua Endogena: | - |
| | Basales: | - | Temp. Respiratoria: | - |
| | Hemoglucotest: | 145 | Hora: | 16:00 |
| | Corrección [UI]: | - | Hora Corrección: | - |
| | Dieta: | - | Adm. LECHE: | - |
| | Oxigeno: | - | | |
| | | | Perim. Cefalico: | - |
| | | | Temp. Axilar: | 38.40 |
| | | | Temp. Rectal: | - |
| | | | Sonda: | - |
| | | | I.M.C.: | - |
| | | | Sat. Oxigeno: | 96 |
| | | | NIHS: | - |
| | | | Sonda Vesical: | - |
| | | | Otros Ing: | - |
| | | | Otros Egr: | - |
| | | | Catarsis: | - |
| | | | Postprandial | |
| | | | Cantidad: | - |
| | | | Flujo: | - |
| | | | Fecha: | - |

| | | | |
|-------------------------|---|-----------|-------------------------------|
| Origen: | INTERNACION | Servicio: | UNIDAD DE CUIDADOS INTENSIVOS |
| Fecha: | 29/05/2024 | Horario: | 14:45 |
| PROFESIONAL ENFERMERO : | ANDRADA, EXEQUIEL RUBEN DARIO(MP:3724) | | |
| Diagnóstico: | POLITRAUMATISMO CON TRAUMATISMO ENCEFALOCRANEANO GRAVE (T07-Traumatismos múltiples, no especificados) | | |
| Otras Afecciones: | | | |
| Tratamiento: | Administración Med.: VANCOMICINA 2 GR EN 250 CC DEXTROSA AL 5% A 11 ML/HR EV :12Hs. BIC CON 100 UNIDADES DE INSULINA CORRIENTE EN 100 ML DE SF, A 8 ML H EV (REGULAR SEGUN HGT) :12Hs. CONTROL HGT CADA HORA :14Hs. 12Hs. 11Hs. 13Hs. VALSARTAN 160 MG CADA 12 POR SNG hs 8 y hs 20 : 8Hs. ERITROMICINA OCULAR 1 GOTA EN CADA OJO CADA 6 HS :14Hs. | | |

| | | | | |
|-------------------------|--|----------|---------------------|-------|
| Origen: | INTERNACION/SIGNOS V | | | |
| Fecha: | 29/05/2024 | Horario: | 14:00 | |
| PROFESIONAL ENFERMERO : | ANDRADA, EXEQUIEL RUBEN DARIO(MP:3724) | | | |
| Detalle: | TA Sistolica: | 176.00 | Peso: | - |
| | TA Diastolica: | 105.00 | Talla: | - |
| | Frecuencia Cardiaca: | 97 | Frecuencia Resp.: | 18 |
| | Diuresis: | - | Drenaje: | - |
| | Ing. Vía Oral: | - | Ing. Vía Endov.: | - |
| | Fio2: | 30 | Agua Endogena: | - |
| | Basales: | - | Temp. Respiratoria: | - |
| | Hemoglucotest: | 91 | Hora: | 14:00 |
| | Corrección [UI]: | - | Hora Corrección: | - |
| | Dieta: | - | Adm. LECHE: | - |
| | Oxigeno: | - | | |
| | | | Perim. Cefalico: | - |
| | | | Temp. Axilar: | 37.40 |
| | | | Temp. Rectal: | - |
| | | | Sonda: | - |
| | | | I.M.C.: | - |
| | | | Sat. Oxigeno: | 98 |
| | | | NIHS: | - |
| | | | Sonda Vesical: | - |
| | | | Otros Ing: | - |
| | | | Otros Egr: | - |
| | | | Catarsis: | - |
| | | | Postprandial | |
| | | | Cantidad: | - |
| | | | Flujo: | - |
| | | | Fecha: | - |

HISTORIA CLINICA

| | | | | |
|--------------|---|-------------|------------|---|
| Apellido: | COSTILLA | DNI | 16033857 |  |
| Nombre: | ROBERTO JORDAN | Fecha Nac.: | 07/08/1962 | |
| Domicilio: | ERNESTO PADILLA N°:796 B°:BELGRANO | Teléfono: | | |
| Edad: | 61A | H. C.: | 661096 | |
| Localidad: | MONTEROS | | | |
| Obra Social: | 888888 888888 - PROGRAMA SUMAR | | | |
| | CUS - CPE (Cobertura Pública Exclusiva) | | | |

Origen: INTERNACION Servicio: UNIDAD DE CUIDADOS INTENSIVOS

Fecha: 29/05/2024 Horario: 13:13

PROFESIONAL MEDICO : SAIQUITA, CARLOS ARIEL(MP:8465)

Diagnóstico: POLITRAUMATISMO CON TRAUMATISMO ENCEFALOCRANEANO GRAVE
(T07-Traumatismos múltiples, no especificados)

Otras Afecciones:

Evolución: PACIENTE DE 61 AÑOS CON ANTECEDENTE DE HIPERTENSIÓN ARTERIAL, INCIDENTE VEHICULAR EL 14/05 CON DIAGNÓSTICO DE POLITRAUMA CON TRAUMA ENCEFALOCRANEANO GRAVE (SCORE MARSHALL II / LOE), TRAUMATISMO CERRADO DE TÓRAX CON CONTUSIÓN BILATERAL, FRACTURA EXPUESTA DE TIBIA Y PERONÉ EN MIEMBRO INFERIOR DERECHO INMOVILIZADA CON VALVA DE YESO. HEMORRAGIA SUBARACNOIDEA TRAUMÁTICA EXTENSA PERITRONCAL Y EN AMBOS HEMISFERIOS EVALUADO POR NEUROCIRUGÍA, QUIEN DECIDE CONDUCTA EXPECTANTE NEUROQUIRÚRGICA.. TC ENCÉFALO CONTROL 16/05 EVIDENCIA LESIONES SECUNDARIAS CON ISQUEMIA A NIVEL FRONTAL, PARIETAL IZQUIERDO Y TEMPORAL DERECHO. ACTUALMENTE CON DIAGNOSTICO DE NAV POR SAMR Y ACINETOBACTER MR DE EN TRATAMIENTO ANTIBIOTICO DIRIGIDO CON VANCOMICINA (20/5) + COLISTIN (27/5).
Paciente con diagnostico plt tec grave trauma cerrado de torax trauma ortopédico, iot arm complicado iacs foco respiratorio tratamiento dirigido.
Paciente durante la guardia hemodinamicamente dentro de los limites normales con tendencia a la hipertensión arterial
Arm modo pcv aspiración de secreciones bronquiales pcv 10 peep 8 fio2 0.40 lago faringeo
Sin sedación Glasgow 6/15 m4/01/v1
Abdomen blando rha + net catarsis + luego de enema evacuante. Mal control metabolico con requerimiento de bic.
Diuresis + por sonda vesical
Gasometría arterial 7.40/41/51/85/29/4.4/lact 2.2 pafi 100
Infectologicamente se suspende meropenen continua colistin y vancomicina.

| | | | | | | | | |
|-------------------------|--|--------|---------------------|-------|------------------|-------|----------------|----|
| Origen: | INTERNACION/SIGNOS V | | | | | | | |
| Fecha: | 29/05/2024 Horario: 12:00 | | | | | | | |
| PROFESIONAL ENFERMERO : | ANDRADA, EXEQUIEL RUBEN DARIO(MP:3724) | | | | | | | |
| Detalle: | TA Sistolica: | 147.00 | Peso: | - | Perim. Cefalico: | - | I.M.C.: | - |
| | TA Diastolica: | 98.00 | Talla: | - | Temp. Axilar: | 38.10 | Sat. Oxigeno: | 99 |
| | Frecuencia Cardiaca: | 97 | Frecuencia Resp.: | 18 | Temp. Rectal: | - | NIHS: | - |
| | Diuresis: | - | Drenaje: | - | Sonda: | - | Sonda Vesical: | - |
| | Ing. Via Oral: | - | Ing. Via Endov.: | - | | | | |
| | Fio2: | 30 | Agua Endogena: | - | Otros Ing: | - | Otros Egr: | - |
| | Basales: | - | Temp. Respiratoria: | - | | | Catarsis: | - |
| | Hemoglucotest: | 100 | Hora: | 12:00 | Preprandial | | | |
| | Corrección [U]: | 12 | Hora Corrección: | 12:00 | | | | |
| | Dieta: | - | Adm. LECHE: | - | Cantidad: | - | Fecha: | - |
| | Oxigeno: | - | | | Flujo: | - | | |

Origen: INTERNACION Servicio: UNIDAD DE CUIDADOS INTENSIVOS

Fecha: 29/05/2024 Horario: 10:10

PROFESIONAL ENFERMERO : ANDRADA, EXEQUIEL RUBEN DARIO(MP:3724)

Diagnóstico: POLITRAUMATISMO CON TRAUMATISMO ENCEFALOCRANEANO GRAVE
(T07-Traumatismos múltiples, no especificados)

Otras Afecciones:

Tratamiento: Administración Med.:
CONTROL HGT CADA HORA : 8Hs. | 9Hs. | 10Hs. | SF A 14 GOTAS X MIN : 8Hs. | AMLODIPINA 10 MG C/ 24
HS POR SNG hs 9 : 9Hs. | HEPARINA SODICA 1CC/12 HS SC : 8Hs. | ERITROMICINA OCULAR 1 GOTA EN CADA



HISTORIA CLINICA

| | | | | |
|--------------|---|-------------|------------|--|
| Apellido: | COSTILLA | DNI | 16033857 | |
| Nombre: | ROBERTO JORDAN | Fecha Nac.: | 07/08/1962 | |
| Domicilio: | ERNESTO PADILLA N°:796 B°:BELGRANO | Teléfono: | | |
| Edad: | 61A | H. C.: | 661096 | |
| Localidad: | MONTEROS | | | |
| Obra Social: | 888888 888888 - PROGRAMA SUMAR | | | |
| | CUS - CPE (Cobertura Pública Exclusiva) | | | |

OJO CADA 6 HS : 8Hs. | MEROPENEM 1 G EN 100 CC SF EV CADA 8 HS (24/5) infusion prolongada de 3 hs
(33 ml/hs) : 8Hs. | COLISTIN 150 MG C/12 HS EV (INICIA 27/05) : 8Hs. |

| | | | | | | | | |
|--|---------------------------|--------|---------------------|-------|------------------|-------|----------------|-----|
| Origen: | INTERNACION/SIGNOS V | | | | | | | |
| Fecha: | 29/05/2024 Horario: 10:00 | | | | | | | |
| PROFESIONAL ENFERMERO : ANDRADA, EXEQUIEL RUBEN DARIO(MP:3724) | | | | | | | | |
| Detalle: | TA Sistolica: | 185.00 | Peso: | - | Perim. Cefalico: | - | I.M.C.: | - |
| | TA Diastolica: | 105.00 | Talla: | - | Temp. Axilar: | 38.00 | Sat. Oxigeno: | 100 |
| | Frecuencia Cardiaca: | 89 | Frecuencia Resp.: | 17 | Temp. Rectal: | - | NIHS: | - |
| | Diuresis: | - | Drenaje: | - | Sonda: | - | Sonda Vesical: | - |
| | Ing. Via Oral: | - | Ing. Via Endov.: | - | | | | |
| | Fio2: | 50 | Agua Endogena: | - | Otros Ing: | - | Otros Egr: | - |
| | Basales: | - | Temp. Respiratoria: | - | | | Catarsis: | - |
| | Hemoglucotest: | 189 | Hora: | 08:00 | Preprandial | | | |
| | Corrección [UI]: | 12 | Hora Corrección: | 10:00 | | | | |
| | Dieta: | - | Adm. LECHE: | - | Cantidad: | - | Fecha: | - |
| | Oxigeno: | - | | | Flujo: | - | | |

| | | | | | | | | |
|--|---------------------------|--------|---------------------|-------|------------------|-------|----------------|-----|
| Origen: | INTERNACION/SIGNOS V | | | | | | | |
| Fecha: | 29/05/2024 Horario: 08:00 | | | | | | | |
| PROFESIONAL ENFERMERO : ANDRADA, EXEQUIEL RUBEN DARIO(MP:3724) | | | | | | | | |
| Detalle: | TA Sistolica: | 176.00 | Peso: | - | Perim. Cefalico: | - | I.M.C.: | - |
| | TA Diastolica: | 107.00 | Talla: | - | Temp. Axilar: | 37.20 | Sat. Oxigeno: | 100 |
| | Frecuencia Cardiaca: | 92 | Frecuencia Resp.: | 18 | Temp. Rectal: | - | NIHS: | - |
| | Diuresis: | - | Drenaje: | - | Sonda: | - | Sonda Vesical: | - |
| | Ing. Via Oral: | - | Ing. Via Endov.: | - | | | | |
| | Fio2: | 50 | Agua Endogena: | - | Otros Ing: | - | Otros Egr: | - |
| | Basales: | - | Temp. Respiratoria: | - | | | Catarsis: | - |
| | Hemoglucotest: | 268 | Hora: | 08:00 | Preprandial | | | |
| | Corrección [UI]: | 8 | Hora Corrección: | 08:00 | | | | |
| | Dieta: | - | Adm. LECHE: | - | Cantidad: | - | Fecha: | - |
| | Oxigeno: | - | | | Flujo: | - | | |

| | | | | | | | | |
|--|--|-----------|-------------------------------|--|--|--|--|--|
| Origen: | INTERNACION | Servicio: | UNIDAD DE CUIDADOS INTENSIVOS | | | | | |
| Fecha: | 29/05/2024 | Horario: | 06:06 | | | | | |
| PROFESIONAL ENFERMERO : GONZALO, IRINA PAMELA(MP:4834) | | | | | | | | |
| Diagnóstico: | POLITRAUMATISMO CON TRAUMATISMO ENCEFALOCRANEANO GRAVE (T07-Traumatismos múltiples, no especificados) | | | | | | | |
| Otras Afecciones: | | | | | | | | |
| Tratamiento: | Administración Med.: BIC CON 100 UNIDADES DE INSULINA CORRIENTE EN 100 ML DE SF, A 8 ML H EV (REGULAR SEGUN HGT) : 2Hs. | | | | | | | |

| | | | | | | | | |
|--|---------------------------|--|--|--|--|--|--|--|
| Origen: | INTERNACION/SIGNOS V | | | | | | | |
| Fecha: | 29/05/2024 Horario: 06:00 | | | | | | | |
| PROFESIONAL ENFERMERO : GONZALO, IRINA PAMELA(MP:4834) | | | | | | | | |

HISTORIA CLINICA

Apellido: COSTILLA
Nombre: ROBERTO JORDAN
Domicilio: ERNESTO PADILLA N°:796 B°:BELGRANO
Edad: 61A
Localidad: MONTEROS
Obra Social: 888888 888888 - PROGRAMA SUMAR
CUS - CPE (Cobertura Pública Exclusiva)

DNI 16033857
Fecha Nac.: 07/08/1962
Teléfono:
H. C.: 661096



| | | | | | | | | |
|----------|----------------------|--|---------------------|----|------------------|-------|----------------|-----|
| Detalle: | TA Sistolica: | 139.00 | Peso: | - | Perim. Cefalico: | - | I.M.C.: | - |
| | TA Diastolica: | 88.00 | Talla: | - | Temp. Axilar: | 36.60 | Sat. Oxigeno: | 100 |
| | Frecuencia Cardiaca: | 86 | Frecuencia Resp.: | 20 | Temp. Rectal: | - | NIHS: | - |
| | Diuresis: | - | Drenaje: | - | Sonda: | - | Sonda Vesical: | - |
| | Ing. Via Oral: | - | Ing. Via Endov.: | - | | | | |
| | Fio2: | - | Agua Endogena: | - | Otros Ing: | - | Otros Egr: | - |
| | Basales: | - | Temp. Respiratoria: | - | | | Catarsis: | - |
| | Hemoglucotest: | - | Hora: | - | - | | | |
| | Corrección [UI]: | - | Hora Corrección: | - | | | | |
| | Dieta: | - | Adm. LECHE: | - | Cantidad: | - | Fecha: | - |
| | Oxigeno: | - | | | Flujo: | - | | |
| | Observaciones: | PTE VINCULADO A ARM, PARAMETROS VITALES VARIABLES AFEBRIL, T/A INESTABLE, HIPERGLUCEMICO CON BIC DE INSULINA EN ASCENSO, AVC PERMEABLE, DOBLE ESQUEMA DE ATB, SNG PARA ALIMENTACIÓN A 75 ML/HS, DIURESIS POSITIVA POR SV, SE RETIRA ENEMA DE MURPHY CON RESULTADO (+), LPP OCCIPITAL, CON VALVA DE YESO EN MID, SE REALIZO HIGIENE PARCIAL, TTO REALIZADO. | | | | | | |

Origen: INTERNACION/SIGNOS V
Fecha: 29/05/2024 Horario: 04:00
PROFESIONAL ENFERMERO : VELIZ, CECILIA GRACIELA(MP:3961)

| | | | | | | | | |
|----------|----------------------|--------|---------------------|--------|------------------|-------|----------------|-----|
| Detalle: | TA Sistolica: | 151.00 | Peso: | - | Perim. Cefalico: | - | I.M.C.: | - |
| | TA Diastolica: | 92.00 | Talla: | - | Temp. Axilar: | 37.00 | Sat. Oxigeno: | 100 |
| | Frecuencia Cardiaca: | 80 | Frecuencia Resp.: | 20 | Temp. Rectal: | - | NIHS: | - |
| | Diuresis: | - | Drenaje: | - | Sonda: | - | Sonda Vesical: | - |
| | Ing. Via Oral: | - | Ing. Via Endov.: | - | | | | |
| | Fio2: | - | Agua Endogena: | - | Otros Ing: | - | Otros Egr: | - |
| | Basales: | - | Temp. Respiratoria: | - | | | Catarsis: | - |
| | Hemoglucotest: | - | Hora: | - | - | | | |
| | Corrección [UI]: | - | Hora Corrección: | - | | | | |
| | Dieta: | - | Adm. LECHE: | - | Cantidad: | - | Fecha: | - |
| Oxigeno: | - | | | Flujo: | - | | | |

Origen: INTERNACION Servicio: UNIDAD DE CUIDADOS INTENSIVOS
 Fecha: 29/05/2024 Horario: 02:01
 PROFESIONAL MEDICO : CORDOBA CARRIZO, CARLOS ALBERTO(MP:8340)
 Diagnóstico: POLITRAUMATISMO CON TRAUMATISMO ENCEFALOCRANEANO GRAVE
 (T07-Traumatismos múltiples, no especificados)

Otras Afecciones:

Evolución: Parenteral Nro.: 1 VANCOMICINA 2 GR EN 250 CC DEXTROSA AL 5% A 11 ML/HR EV | Parenteral Nro.: 2 BIC CON 100 UNIDADES DE INSULINA CORRIENTE EN 100 ML DE SF, A 8 ML H EV (REGULAR SEGUN HGT) | Parenteral Nro.: 3 CONTROL HGT CADA HORA | Parenteral Nro.: 4 SF A 14 GOTAS X MIN | Medicamento Nro.: 1 SUCRALFATO SUSPENSIÓN 20%, 10 ML CADA 12 HORAS POR SNE | Medicamento Nro.: 2 AMLODIPINA 10 MG C/ 24 HS POR SNG hs 9 | Medicamento Nro.: 3 VALSARTAN 160 MG CADA 12 POR SNG hs 8 y hs 20 | Medicamento Nro.: 4 HEPARINA SODICA 1CC/12 HS SC | Medicamento Nro.: 5 ERITROMICINA OCULAR 1 GOTA EN CADA OJO CADA 6 HS | Medicamento Nro.: 6 NITROPRUSITO 1 AMP (50MG) /250 CC DEXTROSA 5% POR BIC SEGUN TAM | Medicamento Nro.: 7 MEROPENEM 1 G EN 100 CC SF EV CADA 8 HS (24/5) infusion prolongada de 3 hs (33 ml/hs) | Medicamento Nro.: 8 COLISTIN 150 MG C/12 HS EV (INICIA 27/05) | Medicamento Nro.: 9 ENEMA EVACUANTE | Medicamento Nro.: 10 LABETALOL 1 AMP/EN 10CC DE SF PASAR 5 CM |

HISTORIA CLINICA

| | | | | |
|--------------|---|-------------|------------|---|
| Apellido: | COSTILLA | DNI | 16033857 |  |
| Nombre: | ROBERTO JORDAN | Fecha Nac.: | 07/08/1962 | |
| Domicilio: | ERNESTO PADILLA N°:796 B°:BELGRANO | Teléfono: | | |
| Edad: | 61A | H. C.: | 661096 | |
| Localidad: | MONTEROS | | | |
| Obra Social: | 888888 888888 - PROGRAMA SUMAR | | | |
| | CUS - CPE (Cobertura Pública Exclusiva) | | | |

| | | | | | | | | |
|-------------------------|----------------------------------|--------|---------------------|----|------------------|-------|----------------|-----|
| Origen: | INTERNACION/SIGNOS V | | | | | | | |
| Fecha: | 29/05/2024 Horario: 02:00 | | | | | | | |
| PROFESIONAL ENFERMERO : | VELIZ, CECILIA GRACIELA(MP:3961) | | | | | | | |
| Detalle: | TA Sistolica: | 159.00 | Peso: | - | Perim. Cefalico: | - | I.M.C.: | - |
| | TA Diastolica: | 98.00 | Talla: | - | Temp. Axilar: | 36.90 | Sat. Oxigeno: | 100 |
| | Frecuencia Cardiaca: | 77 | Frecuencia Resp.: | 18 | Temp. Rectal: | - | NIHS: | - |
| | Diuresis: | - | Drenaje: | - | Sonda: | - | Sonda Vesical: | - |
| | Ing. Via Oral: | - | Ing. Via Endov.: | - | | | | |
| | Fio2: | - | Agua Endogena: | - | Otros Ing: | - | Otros Egr: | - |
| | Basales: | - | Temp. Respiratoria: | - | | | Catarsis: | - |
| | Hemoglucotest: | - | Hora: | - | | | | |
| | Corrección [UI]: | - | Hora Corrección: | - | | | | |
| | Dieta: | - | Adm. LECHE: | - | Cantidad: | - | Fecha: | - |
| | Oxigeno: | - | | | Flujo: | - | | |

| | | | |
|----------------------|--|-----------|-------------------------------|
| Origen: | INTERNACION | Servicio: | UNIDAD DE CUIDADOS INTENSIVOS |
| Fecha: | 29/05/2024 | Horario: | 01:42 |
| PROFESIONAL MEDICO : | CORDOBA CARRIZO, CARLOS ALBERTO(MP:8340) | | |
| Diagnóstico: | POLITRAUMATISMO CON TRAUMATISMO ENCEFALOCRANEANO GRAVE (T07-Traumatismos múltiples, no especificados) | | |
| Otras Afecciones: | | | |
| Evolución: | EVOLUCION NOCTURNA | | |

Paciente de 61 años, antecedente de HTA, politrauma con trauma encefalocraneano grave (score marshall II / LOE), traumatismo cerrado de tórax con contusión bilateral, fractura expuesta de tibia y peroné en miembro inferior derecho inmovilizada con valva de yeso. hemorragia subaracnoidea traumática con conducta expectante neuroquirúrgica, tc encéfalo control 16/05 evidencia lesiones secundarias con isquemia a nivel frontal, parietal izquierdo y temporal derecho. Actualmente con diagnostico de nav por samr y acinetobacter mr de en tratamiento antibiotico dirigido con vancomicina (20/5) + colistin (27/5).

Paciente en regular estado general, tendencia a HTA con nitroprusiato de sodio, sin analogosedacion SCG 6/15 (o1v1m4) anisocoria derecha, en ARM modo A/C por presion, saturaion digital 95%, febricular igual conducta infectológica (VCO/MER/COL) , ritmo diurético adecuado. Hiperglucemico con requerimiento de BIC de insulina corriente, Plan de traqueostomía.

| | | | | | | | | |
|-------------------------|----------------------------------|--------|---------------------|-------|------------------|-------|----------------|-----|
| Origen: | INTERNACION/SIGNOS V | | | | | | | |
| Fecha: | 29/05/2024 Horario: 00:01 | | | | | | | |
| PROFESIONAL ENFERMERO : | BRANDAN, EMILSE MARCELA(MP:6363) | | | | | | | |
| Detalle: | TA Sistolica: | 166.00 | Peso: | - | Perim. Cefalico: | - | I.M.C.: | - |
| | TA Diastolica: | 99.00 | Talla: | - | Temp. Axilar: | 36.30 | Sat. Oxigeno: | 100 |
| | Frecuencia Cardiaca: | 74 | Frecuencia Resp.: | 19 | Temp. Rectal: | - | NIHS: | - |
| | Diuresis: | - | Drenaje: | - | Sonda: | - | Sonda Vesical: | - |
| | Ing. Via Oral: | - | Ing. Via Endov.: | - | | | | |
| | Fio2: | 050 | Agua Endogena: | - | Otros Ing: | - | Otros Egr: | - |
| | Basales: | - | Temp. Respiratoria: | - | | | Catarsis: | - |
| | Hemoglucotest: | 319 | Hora: | 00:01 | Postprandial | | | |
| | Corrección [UI]: | - | Hora Corrección: | - | | | | |
| | Dieta: | - | Adm. LECHE: | - | Cantidad: | - | Fecha: | - |
| | Oxigeno: | - | | | Flujo: | - | | |



HISTORIA CLINICA

| | | | | |
|--------------|---|-------------|------------|--|
| Apellido: | COSTILLA | DNI | 16033857 | |
| Nombre: | ROBERTO JORDAN | Fecha Nac.: | 07/08/1962 | |
| Domicilio: | ERNESTO PADILLA N°:796 B°:BELGRANO | Teléfono: | | |
| Edad: | 61A | H. C.: | 661096 | |
| Localidad: | MONTEROS | | | |
| Obra Social: | 888888 888888 - PROGRAMA SUMAR | | | |
| | CUS - CPE (Cobertura Pública Exclusiva) | | | |

28/05/2024 HOSPITAL ANGEL C. PADILLA

| | | | | | | | | |
|--|----------------------|----------|---------------------|----|------------------|-------|----------------|-----|
| Origen: | INTERNACION/SIGNOS V | | | | | | | |
| Fecha: | 28/05/2024 | Horario: | 22:00 | | | | | |
| PROFESIONAL ENFERMERO : GUTIERREZ, HILDA VERONICA(MP:7274) | | | | | | | | |
| Detalle: | TA Sistolica: | 156.00 | Peso: | - | Perim. Cefalico: | - | I.M.C.: | - |
| | TA Diastolica: | 90.00 | Talla: | - | Temp. Axilar: | 36.60 | Sat. Oxigeno: | 100 |
| | Frecuencia Cardiaca: | 72 | Frecuencia Resp.: | 19 | Temp. Rectal: | - | NIHS: | - |
| | Diuresis: | - | Drenaje: | - | Sonda: | - | Sonda Vesical: | - |
| | Ing. Via Oral: | - | Ing. Via Endov.: | - | | | | |
| | Fio2: | - | Agua Endogena: | - | Otros Ing: | - | Otros Egr: | - |
| | Basales: | - | Temp. Respiratoria: | - | | | Catarsis: | - |
| | Hemoglucotest: | - | Hora: | - | | | | |
| | Corrección [UI]: | - | Hora Corrección: | - | | | | |
| | Dieta: | - | Adm. LECHE: | - | Cantidad: | - | Fecha: | - |
| | Oxigeno: | - | | | Flujo: | - | | |

| | | | |
|---|-------------|-----------|-------------------------------|
| Origen: | INTERNACION | Servicio: | UNIDAD DE CUIDADOS INTENSIVOS |
| Fecha: | 28/05/2024 | Horario: | 21:55 |
| PROFESIONAL ENFERMERO : GONZALO, IRINA PAMELA(MP:4834) | | | |
| Diagnóstico: POLITRAUMATISMO CON TRAUMATISMO ENCEFALOCRANEANO GRAVE (T07-Traumatismos múltiples, no especificados) | | | |
| Otras Afecciones: | | | |
| Tratamiento: Administración Med.: CONTROL HGT CADA HORA :20hs. SUCRALFATO SUSPENSION 20%, 10 ML CADA 12 HORAS POR SNE :20hs. VALSARTAN 160 MG CADA 12 POR SNG hs 8 y hs 20 :20hs. HEPARINA SODICA 1CC/12 HS SC :20hs. ERITROMICINA OCULAR 1 GOTA EN CADA OJO CADA 6 HS :20hs. MEROPENEM 1 G EN 100 CC SF EV CADA 8 HS (24/5) infusion prolongada de 3 hs (33 ml/hs) : 0hs. COLISTIN 150 MG C/12 HS EV (INICIA 27/05) :20hs. | | | |

| | | | | | | | | |
|--|----------------------|----------|---------------------|-------|------------------|-------|----------------|-----|
| Origen: | INTERNACION/SIGNOS V | | | | | | | |
| Fecha: | 28/05/2024 | Horario: | 20:00 | | | | | |
| PROFESIONAL ENFERMERO : GUTIERREZ, HILDA VERONICA(MP:7274) | | | | | | | | |
| Detalle: | TA Sistolica: | 190.00 | Peso: | - | Perim. Cefalico: | - | I.M.C.: | - |
| | TA Diastolica: | 112.00 | Talla: | - | Temp. Axilar: | 36.80 | Sat. Oxigeno: | 100 |
| | Frecuencia Cardiaca: | 76 | Frecuencia Resp.: | 18 | Temp. Rectal: | - | NIHS: | - |
| | Diuresis: | - | Drenaje: | - | Sonda: | - | Sonda Vesical: | - |
| | Ing. Via Oral: | - | Ing. Via Endov.: | - | | | | |
| | Fio2: | - | Agua Endogena: | - | Otros Ing: | - | Otros Egr: | - |
| | Basales: | - | Temp. Respiratoria: | - | | | Catarsis: | - |
| | Hemoglucotest: | 286 | Hora: | 20:00 | Preprandial | | | |
| | Corrección [UI]: | 5 | Hora Corrección: | 20:00 | | | | |
| | Dieta: | - | Adm. LECHE: | - | Cantidad: | - | Fecha: | - |
| | Oxigeno: | - | | | Flujo: | - | | |

HISTORIA CLINICA

Apellido: COSTILLA
Nombre: ROBERTO JORDAN
Domicilio: ERNESTO PADILLA N°:796 B°:BELGRANO
Edad: 61A
Localidad: MONTEROS
Obra Social: 888888 888888 - PROGRAMA SUMAR
CUS - CPE (Cobertura Pública Exclusiva)

DNI 16033857
Fecha Nac.: 07/08/1962
Teléfono:
H. C.: 661096



Origen: INTERNACION Servicio: UNIDAD DE CUIDADOS INTENSIVOS
Fecha: 28/05/2024 Horario: 18:44
PROFESIONAL MEDICO : ANDRADA, NOELIA ITATI(MP:9145)
Diagnóstico: POLITRAUMATISMO CON TRAUMATISMO ENCEFALOCRANEANO GRAVE
(T07-Traumatismos múltiples, no especificados)

Otras Afecciones:
Evolución: Parenteral Nro.: 1 SOLUCION ELECTROLITICA BALANCEADA 1000 CC UNICA VEZ |

Origen: INTERNACION Servicio: UNIDAD DE CUIDADOS INTENSIVOS
Fecha: 28/05/2024 Horario: 18:04
PROFESIONAL MEDICO : ANDRADA, NOELIA ITATI(MP:9145)
Diagnóstico: POLITRAUMATISMO CON TRAUMATISMO ENCEFALOCRANEANO GRAVE
(T07-Traumatismos múltiples, no especificados)

Otras Afecciones:
Evolución: Medicamento Nro.: 1 LABETALOL 1 AMP/EN 10CC DE SF PASAR 5 CM |

Origen: INTERNACION/SIGNOS V
Fecha: 28/05/2024 Horario: 18:00
PROFESIONAL ENFERMERO : NIEVA, SOLEDAD YAMILA(MP:6529)

| | | | | | | | | |
|----------|----------------------|--------|---------------------|----|------------------|-------|----------------|-----|
| Detalle: | TA Sistolica: | 213.00 | Peso: | - | Perim. Cefalico: | - | I.M.C.: | - |
| | TA Diastolica: | 120.00 | Talla: | - | Temp. Axilar: | 38.20 | Sat. Oxigeno: | 100 |
| | Frecuencia Cardiaca: | 78 | Frecuencia Resp.: | 20 | Temp. Rectal: | - | NIHS: | - |
| | Diuresis: | - | Drenaje: | - | Sonda: | - | Sonda Vesical: | - |
| | Ing. Via Oral: | - | Ing. Via Endov.: | - | | | | |
| | Fio2: | - | Agua Endogena: | - | Otros Ing: | - | Otros Egr: | - |
| | Basales: | - | Temp. Respiratoria: | - | | | Catarsis: | - |
| | Hemoglucotest: | - | Hora: | - | | | | |
| | Corrección [UI]: | - | Hora Corrección: | - | | | | |
| | Dieta: | - | Adm. LECHE: | - | Cantidad: | - | Fecha: | - |
| | Oxigeno: | - | | | Flujo: | - | | |

Origen: INTERNACION Servicio: UNIDAD DE CUIDADOS INTENSIVOS
Fecha: 28/05/2024 Horario: 17:49
PROFESIONAL ENFERMERO : FLORES, MARISEL GRISELDA(MP:6058)
Diagnóstico: POLITRAUMATISMO CON TRAUMATISMO ENCEFALOCRANEANO GRAVE
(T07-Traumatismos múltiples, no especificados)

Otras Afecciones:
Tratamiento: Administración Med.:
ERITROMICINA OCULAR 1 GOTA EN CADA OJO CADA 6 HS :14Hs. | MEROPENEM 1 G EN 100 CC SF EV CADA 8 HS (24/5) infusion prolongada de 3 hs (33 ml/hs) :16Hs. |

Origen: INTERNACION Servicio: UNIDAD DE CUIDADOS INTENSIVOS
Fecha: 28/05/2024 Horario: 17:35
PROFESIONAL ENFERMERO : FLORES, MARISEL GRISELDA(MP:6058)
Diagnóstico: POLITRAUMATISMO CON TRAUMATISMO ENCEFALOCRANEANO GRAVE
(T07-Traumatismos múltiples, no especificados)

Otras Afecciones:
Tratamiento: Administración Med.:
BIC CON 100 UNIDADES DE INSULINA CORRIENTE EN 100 ML DE SF, A 8 ML H EV (REGULAR SEGUN HGT) :12Hs. |

HISTORIA CLINICA

Apellido: COSTILLA
Nombre: ROBERTO JORDAN
Domicilio: ERNESTO PADILLA N°:796 B°:BELGRANO
Edad: 61A
Localidad: MONTEROS
Obra Social: 8888888 8888888 - PROGRAMA SUMAR
CUS - CPE (Cobertura Pública Exclusiva)

DNI 16033857
Fecha Nac.: 07/08/1962
Teléfono:
H. C.: 661096



Origen: INTERNACION Servicio: UNIDAD DE CUIDADOS INTENSIVOS
 Fecha: 28/05/2024 Horario: 17:35
 PROFESIONAL ENFERMERO : FLORES, MARISEL GRISELDA(MP:6058)
 Diagnóstico: POLITRAUMATISMO CON TRAUMATISMO ENCEFALOCRANEANO GRAVE
 (T07-Traumatismos múltiples, no especificados)
 Otras Afecciones:
 Tratamiento: Administración Med.:
 SE A 14 GOTAS X MIN :16Hs. |

Origen: INTERNACION | Servicio: UNIDAD DE CUIDADOS INTENSIVOS
 Fecha: 28/05/2024 | Horario: 17:35
 PROFESIONAL ENFERMERO : FLORES, MARISEL GRISELDA(MP:6058)
 Diagnóstico: POLITRAUMATISMO CON TRAUMATISMO ENCEFALOCRANEANO GRAVE
 (T07-Traumatismos múltiples, no especificados)
 Otras Afecciones:
 Tratamiento: Administración Med.:
 SF 1000 CC UNICA VEZ :17Hs. |

Origen: INTERNACION Servicio: UNIDAD DE CUIDADOS INTENSIVOS
 Fecha: 28/05/2024 Horario: 17:35
 PROFESIONAL ENFERMERO : FLORES, MARISEL GRISELDA(MP:6058)
 Diagnóstico: POLITRAUMATISMO CON TRAUMATISMO ENCEFALOCRANEANO GRAVE
 (T07-Traumatismos múltiples, no especificados)
 Otras Afecciones:
 Tratamiento: Administración Med.:
 ENEMA EVACUANTE :16Hs. |

Origen: INTERNACION/SIGNOS V
Fecha: 28/05/2024 Horario: 17:30
PROFESIONAL ENFERMERO : FLORES. MARISEL GRISELDA(MP:6058)

| | | | | | | | | |
|----------|----------------------|---|---------------------|---|------------------|---|----------------|---|
| Detalle: | TA Sistolica: | - | Peso: | - | Perim. Cefalico: | - | I.M.C.: | - |
| | TA Diastolica: | - | Talla: | - | Temp. Axilar: | - | Sat. Oxigeno: | - |
| | Frecuencia Cardiaca: | - | Frecuencia Resp.: | - | Temp. Rectal: | - | NIHS: | - |
| | Diuresis: | - | Drenaje: | - | Sonda: | - | Sonda Vesical: | - |
| | Ing. Via Oral: | - | Ing. Via Endov.: | - | | | | |
| | Fio2: | - | Agua Endogena: | - | Otros Ing: | - | Otros Egr: | - |
| | Basales: | - | Temp. Respiratoria: | - | | | Catarsis: | - |
| | Hemoglucotest: | - | Hora: | - | - | | | |
| | Corrección [UI]: | - | Hora Corrección: | - | | | | |
| | Dieta: | - | Adm. LECHE: | - | Cantidad: | - | Fecha: | - |
| | Oxigeno: | - | | | Flujo: | - | | |

Observaciones: PACTE VINCULADO AL RESPIRADOR, CON VIA CENTRAL PERMEABLE, SE ASPIRAN MODERADAS SECRECIONES MOCOPURULENTAS, CON SNG PARA ALIMENTACION BUENA TOLERANCIA GÁSTRICA, FRACTURA MID CON SV DIURESIS (+) CATARSIS (-) SE REALIZA ENEMA DE MURPHY HIPERTENSO SE INICIA INF DE LABETALOL, HIPERGLUCEMICO CON BOMBA DE INSULINA EN DESCENSO, FEBRICULAR, SE REALIZA BAÑO COMPLETO PRESENTA LPP EN MENTON TRAPECIO. SE ACONDICIONA UNIDAD



HISTORIA CLINICA

| | | | | |
|---|------------------------------------|-------------|------------|--|
| Apellido: | COSTILLA | DNI | 16033857 | |
| Nombre: | ROBERTO JORDAN | Fecha Nac.: | 07/08/1962 | |
| Domicilio: | ERNESTO PADILLA N°:796 B°:BELGRANO | Teléfono: | | |
| Edad: | 61A | H. C.: | 661096 | |
| Localidad: | MONTEROS | | | |
| Obra Social: | 888888 888888 - PROGRAMA SUMAR | | | |
| CUS - CPE (Cobertura Pública Exclusiva) | | | | |

| | | | |
|----------------------|---|-----------|-------------------------------|
| Origen: | INTERNACION | Servicio: | UNIDAD DE CUIDADOS INTENSIVOS |
| Fecha: | 28/05/2024 | Horario: | 16:40 |
| PROFESIONAL MEDICO : | ANDRADA, NOELIA ITATI(MP:9145) | | |
| Diagnóstico: | POLITRAUMATISMO CON TRAUMATISMO ENCEFALOCRANEANO GRAVE (T07-Traumatismos múltiples, no especificados) | | |
| Otras Afecciones: | | | |
| Evolución: | Paciente en regular estado general, analogosedacion superficial con fentanilo 0.50 mg, SCG 6/15 (o1v1m4) persiste con anisocoria derecha, en ARM modo A/C por presion con oximetría conservada, HTA severa con inicio de nitroprusiato de sodio, afebril, ritmo diurético adecuado. Hiperglucemico con requerimiento de BIC de insulina corriente, se realiza aporte d cristaloides 1000 cc. En tratamiento antibiótico por NAV (acinetobacter B Stafilococo A.) con vancomicina + meropenem e inicio de colistin hace 24 hs. Plan de traqueostomía. | | |

| | | | |
|----------------------|--|-----------|-------------------------------|
| Origen: | INTERNACION | Servicio: | UNIDAD DE CUIDADOS INTENSIVOS |
| Fecha: | 28/05/2024 | Horario: | 16:17 |
| PROFESIONAL MEDICO : | ANDRADA, NOELIA ITATI(MP:9145) | | |
| Diagnóstico: | POLITRAUMATISMO CON TRAUMATISMO ENCEFALOCRANEANO GRAVE (T07-Traumatismos múltiples, no especificados) | | |
| Otras Afecciones: | | | |
| Evolución: | Parenteral Nro.: 1 SF A 14 GOTAS X MIN | | |

| | | | |
|----------------------|--|-----------|-------------------------------|
| Origen: | INTERNACION | Servicio: | UNIDAD DE CUIDADOS INTENSIVOS |
| Fecha: | 28/05/2024 | Horario: | 16:15 |
| PROFESIONAL MEDICO : | ANDRADA, NOELIA ITATI(MP:9145) | | |
| Diagnóstico: | POLITRAUMATISMO CON TRAUMATISMO ENCEFALOCRANEANO GRAVE (T07-Traumatismos múltiples, no especificados) | | |
| Otras Afecciones: | | | |
| Evolución: | Parenteral Nro.: 1 SF 1000 CC UNICA VEZ | | |

| | | | | | | | | |
|-------------------------|-----------------------------------|--------|---------------------|----|------------------|-------|----------------|-----|
| Origen: | INTERNACION/SIGNOS V | | | | | | | |
| Fecha: | 28/05/2024 Horario: 16:00 | | | | | | | |
| PROFESIONAL ENFERMERO : | FLORES, MARISEL GRISELDA(MP:6058) | | | | | | | |
| Detalle: | TA Sistolica: | 211.00 | Peso: | - | Perim. Cefalico: | - | I.M.C.: | - |
| | TA Diastolica: | 119.00 | Talla: | - | Temp. Axilar: | 37.80 | Sat. Oxigeno: | 100 |
| | Frecuencia Cardiaca: | 79 | Frecuencia Resp.: | 18 | Temp. Rectal: | - | NIHS: | - |
| | Diuresis: | - | Drenaje: | - | Sonda: | - | Sonda Vesical: | - |
| | Ing. Via Oral: | - | Ing. Via Endov.: | - | Otros Ing: | - | Otros Egr: | - |
| | Fio2: | - | Agua Endogena: | - | | | Catarsis: | - |
| | Basales: | - | Temp. Respiratoria: | - | | | | |
| | Hemoglucotest: | - | Hora: | - | | | | |
| | Corrección [UI]: | - | Hora Corrección: | - | | | | |
| | Dieta: | - | Adm. LECHE: | - | Cantidad: | - | Fecha: | - |
| | Oxigeno: | - | | | Flujo: | - | | |

| | | | |
|-------------------------|-------------------------------|--|--|
| Origen: | INTERNACION/SIGNOS V | | |
| Fecha: | 28/05/2024 Horario: 14:00 | | |
| PROFESIONAL ENFERMERO : | CARRIZO, MARÍA BELÉN(MP:6556) | | |

HISTORIA CLINICA

| | | | | |
|--------------|---|-------------|------------|---|
| Apellido: | COSTILLA | DNI | 16033857 |  |
| Nombre: | ROBERTO JORDAN | Fecha Nac.: | 07/08/1962 | |
| Domicilio: | ERNESTO PADILLA N°:796 B°:BELGRANO | Teléfono: | | |
| Edad: | 61A | H. C.: | 661096 | |
| Localidad: | MONTEROS | | | |
| Obra Social: | 888888 888888 - PROGRAMA SUMAR | | | |
| | CUS - CPE (Cobertura Pública Exclusiva) | | | |

| | | | | | | | | |
|----------|----------------------|--------|---------------------|-------|------------------|-------|----------------|-----|
| Detalle: | TA Sistolica: | 188.00 | Peso: | - | Perim. Cefalico: | - | I.M.C.: | - |
| | TA Diastolica: | 115.00 | Talla: | - | Temp. Axilar: | 37.30 | Sat. Oxigeno: | 100 |
| | Frecuencia Cardiaca: | 89 | Frecuencia Resp.: | 19 | Temp. Rectal: | - | NIHS: | - |
| | Diuresis: | - | Drenaje: | - | Sonda: | - | Sonda Vesical: | - |
| | Ing. Via Oral: | - | Ing. Via Endov.: | - | | | | |
| | Fio2: | - | Agua Endogena: | - | Otros Ing: | - | Otros Egr: | - |
| | Basales: | - | Temp. Respiratoria: | - | | | Catarsis: | - |
| | Hemoglucotest: | 197 | Hora: | 14:00 | Postprandial | | | |
| | Corrección [UI]: | - | Hora Corrección: | - | | | | |
| | Dieta: | - | Adm. LECHE: | - | Cantidad: | - | Fecha: | - |
| | Oxigeno: | - | | | Flujo: | - | | |

| | | | |
|---|-------------------------------------|-----------|-------------------------------|
| Origen: | INTERNACION | Servicio: | UNIDAD DE CUIDADOS INTENSIVOS |
| Fecha: | 28/05/2024 | Horario: | 13:13 |
| PROFESIONAL MEDICO : ANDRADA, NOELIA ITATI(MP:9145) | | | |
| Diagnóstico: POLITRAUMATISMO CON TRAUMATISMO ENCEFALOCRANEANO GRAVE (T07-Traumatismos múltiples, no especificados) | | | |
| Otras Afecciones: | | | |
| Evolución: | Medicamento Nro.: 1 ENEMA EVACUANTE | | |

| | | | | | | | | |
|---|---------------------------|--------|---------------------|-------|------------------|-------|----------------|----|
| Origen: | INTERNACION/SIGNOS V | | | | | | | |
| Fecha: | 28/05/2024 Horario: 12:00 | | | | | | | |
| PROFESIONAL ENFERMERO : CARRIZO, MARÍA BELÉN(MP:6556) | | | | | | | | |
| Detalle: | TA Sistolica: | 198.00 | Peso: | - | Perim. Cefalico: | - | I.M.C.: | - |
| | TA Diastolica: | 124.00 | Talla: | - | Temp. Axilar: | 37.20 | Sat. Oxigeno: | 99 |
| | Frecuencia Cardiaca: | 78 | Frecuencia Resp.: | 19 | Temp. Rectal: | - | NIHS: | - |
| | Diuresis: | - | Drenaje: | - | Sonda: | - | Sonda Vesical: | - |
| | Ing. Via Oral: | - | Ing. Via Endov.: | - | | | | |
| | Fio2: | - | Agua Endogena: | - | Otros Ing: | - | Otros Egr: | - |
| | Basales: | - | Temp. Respiratoria: | - | | | Catarsis: | - |
| | Hemoglucotest: | 214 | Hora: | 12:00 | Postprandial | | | |
| | Corrección [UI]: | - | Hora Corrección: | - | | | | |
| | Dieta: | - | Adm. LECHE: | - | Cantidad: | - | Fecha: | - |
| | Oxigeno: | - | | | Flujo: | - | | |

| | | | | | | | | |
|--|---------------------------|--------|---------------------|-------|------------------|-------|----------------|-----|
| Origen: | INTERNACION/SIGNOS V | | | | | | | |
| Fecha: | 28/05/2024 Horario: 10:00 | | | | | | | |
| PROFESIONAL ENFERMERO : NIEVA, SOLEDAD YAMILA(MP:6529) | | | | | | | | |
| Detalle: | TA Sistolica: | 188.00 | Peso: | - | Perim. Cefalico: | - | I.M.C.: | - |
| | TA Diastolica: | 43.00 | Talla: | - | Temp. Axilar: | 36.00 | Sat. Oxigeno: | 100 |
| | Frecuencia Cardiaca: | 74 | Frecuencia Resp.: | 18 | Temp. Rectal: | - | NIHS: | - |
| | Diuresis: | - | Drenaje: | - | Sonda: | - | Sonda Vesical: | - |
| | Ing. Via Oral: | - | Ing. Via Endov.: | - | | | | |
| | Fio2: | - | Agua Endogena: | - | Otros Ing: | - | Otros Egr: | - |
| | Basales: | - | Temp. Respiratoria: | - | | | Catarsis: | - |
| | Hemoglucotest: | 176 | Hora: | 10:00 | Postprandial | | | |
| | Corrección [UI]: | - | Hora Corrección: | - | | | | |
| | Dieta: | - | Adm. LECHE: | - | Cantidad: | - | Fecha: | - |
| | Oxigeno: | - | | | Flujo: | - | | |

HISTORIA CLINICA

Apellido: COSTILLA

Nombre: ROBERTO JORDAN

Domicilio: ERNESTO PADILLA N°:796 B°:BELGRANO

Edad: 61A

Localidad: MONTEROS

Obra Social: 888888 888888 - PROGRAMA SUMAR

CUS - CPE (Cobertura Pública Exclusiva)

DNI 16033857

Fecha Nac.: 07/08/1962

Teléfono:

H. C.: 661096



Origen: INTERNACION Servicio: UNIDAD DE CUIDADOS INTENSIVOS

Fecha: 28/05/2024 Horario: 09:25

PROFESIONAL ENFERMERO : FLORES, MARISEL GRISELDA(MP:6058)

Diagnóstico: POLITRAUMATISMO CON TRAUMATISMO ENCEFALOCRANEANO GRAVE
(T07-Traumatismos múltiples, no especificados)

Otras Afecciones:

Tratamiento: Administración Med.:
CONTROL HGT CADA HORA : 8Hs. | SUCRALFATO SUSPENSIÓN 20%, 10 ML CADA 12 HORAS POR SNE : 8Hs. |
AMLODIPINA 10 MG C/ 24 HS POR SNG hs 9 : 9Hs. | VALSARTAN 160 MG CADA 12 POR SNG hs 8 y hs 20 : 8Hs.
| HEPARINA SODICA 1CC/12 HS SC : 8Hs. | ERITROMICINA OCULAR 1 GOTA EN CADA OJO CADA 6 HS : 8Hs. | SF
21 GOTAS POR MINUTO : 8Hs. | MEROPENEM 1 G EN 100 CC SF EV CADA 8 HS (24/5) infusion prolongada de
3 hs (33 ml/hs) : 8Hs. | COLISTIN 150 MG C/12 HS EV (INICIA 27/05) : 8Hs. |

Origen: INTERNACION Servicio: UNIDAD DE CUIDADOS INTENSIVOS

Fecha: 28/05/2024 Horario: 08:07

PROFESIONAL MEDICO : SAIQUITA, CARLOS ARIEL(MP:8465)

Diagnóstico: POLITRAUMATISMO CON TRAUMATISMO ENCEFALOCRANEANO GRAVE
(T07-Traumatismos múltiples, no especificados)

Otras Afecciones:

Evolución: Paciente durante la guardia en arm bajo analogosedacin con tendencia a la hipertensión arterial,
inicio colistin, paciente con pronostico reservado.

Origen: INTERNACION/SIGNOS V

Fecha: 28/05/2024 Horario: 08:00

PROFESIONAL ENFERMERO : FLORES, MARISEL GRISELDA(MP:6058)

| | | | | | | | | |
|----------|----------------------|--------|---------------------|-------|------------------|-------|----------------|-----|
| Detalle: | TA Sistolica: | 167.00 | Peso: | - | Perim. Cefalico: | - | I.M.C.: | - |
| | TA Diastolica: | 100.00 | Talla: | - | Temp. Axilar: | 35.90 | Sat. Oxigeno: | 100 |
| | Frecuencia Cardiaca: | 64 | Frecuencia Resp.: | 18 | Temp. Rectal: | - | NIHS: | - |
| | Diuresis: | - | Drenaje: | - | Sonda: | - | Sonda Vesical: | - |
| | Ing. Via Oral: | - | Ing. Via Endov.: | - | | | | |
| | Fio2: | - | Agua Endogena: | - | Otros Ing: | - | Otros Egr: | - |
| | Basales: | - | Temp. Respiratoria: | - | | | Catarsis: | - |
| | Hemoglucotest: | 123 | Hora: | 08:00 | Preprandial | | | |
| | Corrección [UI]: | - | Hora Corrección: | - | | | | |
| | Dieta: | - | Adm. LECHE: | - | Cantidad: | - | Fecha: | - |
| | Oxigeno: | - | | | Flujo: | - | | |

Origen: INTERNACION Servicio: UNIDAD DE CUIDADOS INTENSIVOS

Fecha: 28/05/2024 Horario: 07:19

PROFESIONAL MEDICO : SAIQUITA, CARLOS ARIEL(MP:8465)

Diagnóstico: POLITRAUMATISMO CON TRAUMATISMO ENCEFALOCRANEANO GRAVE
(T07-Traumatismos múltiples, no especificados)

Otras Afecciones:

Evolución: Parenteral Nro.: 1 VANCOMICINA 2 GR EN 250 CC DEXTROSA AL 5% A 11 ML/HR EV | Parenteral Nro.: 2 BIC
CON 100 UNIDADES DE INSULINA CORRIENTE EN 100 ML DE SF, A 8 ML H EV (REGULAR SEGUN HGT) | Parenteral
Nro.: 3 CONTROL HGT CADA HORA | Medicamento Nro.: 1 SUCRALFATO SUSPENSIÓN 20%, 10 ML CADA 12 HORAS
POR SNE | Medicamento Nro.: 2 AMLODIPINA 10 MG C/ 24 HS POR SNG hs 9 | Medicamento Nro.: 3 VALSARTAN
160 MG CADA 12 POR SNG hs 8 y hs 20 | Medicamento Nro.: 4 HEPARINA SODICA 1CC/12 HS SC | Medicamento
Nro.: 5 ERITROMICINA OCULAR 1 GOTA EN CADA OJO CADA 6 HS | Medicamento Nro.: 6 SF 21 GOTAS POR
MINUTO | Medicamento Nro.: 7 NITROPRUSITO 1 AMP (50MG) /250 CC DEXTROSA 5% POR BIC SEGUN TAM |
Medicamento Nro.: 8 MEROPENEM 1 G EN 100 CC SF EV CADA 8 HS (24/5) infusion prolongada de 3 hs (33

HISTORIA CLINICA

Apellido: COSTILLA
Nombre: ROBERTO JORDAN
Domicilio: ERNESTO PADILLA N°:796 B°:BELGRANO
Edad: 61A
Localidad: MONTEROS
Obra Social: 888888 888888 - PROGRAMA SUMAR
CUS - CPE (Cobertura Pública Exclusiva)

DNI 16033857
Fecha Nac.: 07/08/1962
Teléfono:
H. C.: 661096



ml/hs) | Medicamento Nro.: 9 FENTANILO 2 AMP /250 ML SF A 11 ML HS EV | Medicamento Nro.: 10 COLISTIN 150 MG C/12 HS EV (INICIA 27/05) |

Origen: INTERNACION/SIGNOS V

Fecha: 28/05/2024 Horario: 06:00

PROFESIONAL ENFERMERO : CORONEL, MARIANA CECILIA(MP:999999)

| | | | | | | | | |
|----------|----------------------|--------|---------------------|--------|------------------|-------|----------------|-----|
| Detalle: | TA Sistólica: | 178.00 | Peso: | - | Perim. Cefalico: | - | I.M.C.: | - |
| | TA Diastólica: | 103.00 | Talla: | - | Temp. Axilar: | 36.70 | Sat. Oxígeno: | 100 |
| | Frecuencia Cardiaca: | 63 | Frecuencia Resp.: | 14 | Temp. Rectal: | - | NIHS: | - |
| | Diuresis: | - | Drenaje: | - | Sonda: | - | Sonda Vesical: | - |
| | Ing. Vía Oral: | - | Ing. Vía Endov.: | - | | | | |
| | Fio2: | - | Agua Endogena: | - | Otros Ing: | - | Otros Egr: | - |
| | Basales: | - | Temp. Respiratoria: | - | | | Catarsis: | - |
| | Hemoglucotest: | - | Hora: | - | - | | | |
| | Corrección [UI]: | - | Hora Corrección: | - | | | | |
| | Dieta: | - | Adm. LECHE: | - | Cantidad: | - | Fecha: | - |
| Oxígeno: | - | | | Flujo: | - | | | |

Origen: INTERNACION/SIGNOS V

Fecha: 28/05/2024 Horario: 04:00

PROFESIONAL ENFERMERO : CORONEL, MARIANA CECILIA(MP:999999)

| | | | | | | | | |
|----------|----------------------|--------|---------------------|----|------------------|-------|----------------|----|
| Detalle: | TA Sistolica: | 115.00 | Peso: | - | Perim. Cefalico: | - | I.M.C.: | - |
| | TA Diastolica: | 65.00 | Talla: | - | Temp. Axilar: | 36.60 | Sat. Oxigeno: | 97 |
| | Frecuencia Cardiaca: | 77 | Frecuencia Resp.: | 20 | Temp. Rectal: | - | NIHS: | - |
| | Diuresis: | - | Drenaje: | - | Sonda: | - | Sonda Vesical: | - |
| | Ing. Via Oral: | - | Ing. Via Endov.: | - | | | | |
| | Fio2: | - | Agua Endogena: | - | Otros Ing: | - | Otros Egr: | - |
| | Basales: | - | Temp. Respiratoria: | - | | | Catarsis: | - |
| | Hemoglucotest: | - | Hora: | - | - | | | |
| | Corrección [UI]: | - | Hora Corrección: | - | | | | |
| | Dieta: | - | Adm. LECHE: | - | Cantidad: | - | Fecha: | - |
| | Oxigeno: | - | | | Flujo: | - | | |

Origen: INTERNACION/SIGNOS V

Fecha: 28/05/2024 Horario: 03:54

PROFESIONAL ENFERMERO : CORONEL, MARIANA CECILIA(MP:999999)

| | | | | | | | | |
|----------|----------------------|---|---------------------|---|------------------|---|----------------|---|
| Detalle: | TA Sistólica: | - | Peso: | - | Perim. Cefálico: | - | I.M.C.: | - |
| | TA Diastólica: | - | Talla: | - | Temp. Axilar: | - | Sat. Oxígeno: | - |
| | Frecuencia Cardíaca: | - | Frecuencia Resp.: | - | Temp. Rectal: | - | NIHS: | - |
| | Diuresis: | - | Drenaje: | - | Sonda: | - | Sonda Vesical: | - |
| | Ing. Vía Oral: | - | Ing. Vía Endov.: | - | | | | |
| | Fio2: | - | Agua Endógena: | - | Otros Ing: | - | Otros Egr: | - |
| | Basales: | - | Temp. Respiratoria: | - | | | Catarsis: | - |
| | Hemoglucotest: | - | Hora: | - | - | | | |
| | Corrección [UI]: | - | Hora Corrección: | - | | | | |
| | Dieta: | - | Adm. LECHE: | - | Cantidad: | - | Fecha: | - |
| | Oxígeno: | - | | | Flujo: | - | | |

Observaciones: PACIENTE EN ARM. ESCASAS SECRECIONES, PRESENTA VIA CENTRAL PERMEABLE, TRIPLE ESQUEMA DE ATB, BIC DE INSULINA EN ASCENSO. PARAMETROS VARIABLES, CON REGISTRO FEBRIL, HIPERGLUCEMICO, HIPERTENSO, SE ADMINISTRA TTO ANTIHIPERTENSIVO.

HISTORIA CLINICA

| | | | | |
|--------------|---|-------------|------------|---|
| Apellido: | COSTILLA | DNI | 16033857 |  |
| Nombre: | ROBERTO JORDAN | Fecha Nac.: | 07/08/1962 | |
| Domicilio: | ERNESTO PADILLA N°:796 B°:BELGRANO | Teléfono: | | |
| Edad: | 61A | H. C.: | 661096 | |
| Localidad: | MONTEROS | | | |
| Obra Social: | 888888 888888 - PROGRAMA SUMAR | | | |
| | CUS - CPE (Cobertura Pública Exclusiva) | | | |

CON SNG+NET BUENA TOLERANCIA GASTRICA.
DIURESIS(+)
CATARSIS (-)
PRESENTA FRACTURA EN MID
LPP EN MENTON Y TRAPECIO.
SE REALIZA HIGIENE PARCIAL Y SE ACONDICIONA UNIDAD.

| | | | | | | | | | | |
|----------|---|--------|---------------------|----|------------------|-------|----------------|-----|--|--|
| Origen: | INTERNACION/SIGNOS V | | | | | | | | | |
| Fecha: | 28/05/2024 Horario: 02:00 | | | | | | | | | |
| | PROFESIONAL ENFERMERO : CORONEL, MARIANA CECILIA(MP:999999) | | | | | | | | | |
| Detalle: | TA Sistolica: | 176.00 | Peso: | - | Perim. Cefalico: | - | I.M.C.: | - | | |
| | TA Diastolica: | 98.00 | Talla: | - | Temp. Axilar: | 36.60 | Sat. Oxigeno: | 100 | | |
| | Frecuencia Cardiaca: | 74 | Frecuencia Resp.: | 20 | Temp. Rectal: | - | NIHS: | - | | |
| | Diuresis: | - | Drenaje: | - | Sonda: | - | Sonda Vesical: | - | | |
| | Ing. Via Oral: | - | Ing. Via Endov.: | - | | | | | | |
| | Fio2: | - | Agua Endogena: | - | Otros Ing: | - | Otros Egr: | - | | |
| | Basales: | - | Temp. Respiratoria: | - | | | Catarsis: | - | | |
| | Hemoglucotest: | - | Hora: | - | | | | | | |
| | Corrección [UI]: | - | Hora Corrección: | - | | | | | | |
| | Dieta: | - | Adm. LECHE: | - | Cantidad: | - | Fecha: | - | | |
| | Oxigeno: | - | | | Flujo: | - | | | | |

| | | | | | | | | | | |
|----------|---|--------|---------------------|----|------------------|-------|----------------|-----|--|--|
| Origen: | INTERNACION/SIGNOS V | | | | | | | | | |
| Fecha: | 28/05/2024 Horario: 00:02 | | | | | | | | | |
| | PROFESIONAL ENFERMERO : BORGES, LUCIANA VANESA(MP:6021) | | | | | | | | | |
| Detalle: | TA Sistolica: | 181.00 | Peso: | - | Perim. Cefalico: | - | I.M.C.: | - | | |
| | TA Diastolica: | 107.00 | Talla: | - | Temp. Axilar: | 36.40 | Sat. Oxigeno: | 100 | | |
| | Frecuencia Cardiaca: | 65 | Frecuencia Resp.: | 20 | Temp. Rectal: | - | NIHS: | - | | |
| | Diuresis: | - | Drenaje: | - | Sonda: | - | Sonda Vesical: | - | | |
| | Ing. Via Oral: | - | Ing. Via Endov.: | - | | | | | | |
| | Fio2: | - | Agua Endogena: | - | Otros Ing: | - | Otros Egr: | - | | |
| | Basales: | - | Temp. Respiratoria: | - | | | Catarsis: | - | | |
| | Hemoglucotest: | - | Hora: | - | | | | | | |
| | Corrección [UI]: | - | Hora Corrección: | - | | | | | | |
| | Dieta: | - | Adm. LECHE: | - | Cantidad: | - | Fecha: | - | | |
| | Oxigeno: | - | | | Flujo: | - | | | | |

27/05/2024 HOSPITAL ANGEL C. PADILLA

| | | | |
|-------------------|--|-----------|-------------------------------|
| Origen: | INTERNACION | Servicio: | UNIDAD DE CUIDADOS INTENSIVOS |
| Fecha: | 27/05/2024 | Horario: | 23:13 |
| | PROFESIONAL ENFERMERO : CORONEL, MARIANA CECILIA(MP:999999) | | |
| Diagnóstico: | POLITRAUMATISMO CON TRAUMATISMO ENCEFALOCRANEANO GRAVE (T07-Traumatismos múltiples, no especificados) | | |
| Otras Afecciones: | | | |
| Tratamiento: | Administración Med.: BIC CON 100 UNIDADES DE INSULINA CORRIENTE EN 100 ML DE SF, A 8 ML H EV (REGULAR SEGUN HGT) :22Hs. SUCRALFATO SUSPENSIÓN 20%, 10 ML CADA 12 HORAS POR SNE :20Hs. VALSARTAN 160 MG CADA 12 POR SNG hs 8 y hs 20 :20Hs. HEPARINA SODICA 1CC/12 HS SC :20Hs. ERITROMICINA OCULAR 1 GOTA EN CADA OJO CADA 6 HS : 2Hs. 20Hs. SF 21 GOTAS POR MINUTO : 0Hs. MEROPENEM 1 G EN 100 CC SF EV CADA 8 HS (24/5) infusion prolongada de 3 hs (33 ml/hs) : 0Hs. FENTANILO 2 AMP /250 ML SF A 11 ML HS EV : | | |

HISTORIA CLINICA

Apellido: COSTILLA

Nombre: ROBERTO JORDAN

Domicilio: ERNESTO PADILLA N°:796 B°:BELGRANO

Edad: 61A

Localidad: MONTEROS

Obra Social: 888888 888888 - PROGRAMA SUMAR

CUS - CPE (Cobertura Pública Exclusiva)

DNI 16033857

Fecha Nac.: 07/08/1962

Teléfono:

H. C.: 661096



0Hs. |

Origen: INTERNACION Servicio: UNIDAD DE CUIDADOS INTENSIVOS

Fecha: 27/05/2024 Horario: 23:13

PROFESIONAL ENFERMERO : CORONEL, MARIANA CECILIA(MP:999999)

Diagnóstico: POLITRAUMATISMO CON TRAUMATISMO ENCEFALOCRANEANO GRAVE

(T07-Traumatismos múltiples, no especificados)

Otras Afecciones:

Tratamiento: Administración Med.:

COLISTIN 150 MG C/12 HS EV (INICIA 27/05) : 2Hs. |

Origen: INTERNACION/SIGNOS V

Fecha: 27/05/2024 Horario: 20:00

PROFESIONAL ENFERMERO : CORONEL, MARIANA CECILIA(MP:999999)

| | | | | | | | | |
|----------|----------------------|--------|---------------------|-------|------------------|-------|----------------|----|
| Detalle: | TA Sistolica: | 195.00 | Peso: | - | Perim. Cefalico: | - | I.M.C.: | - |
| | TA Diastolica: | 105.00 | Talla: | - | Temp. Axilar: | 38.00 | Sat. Oxigeno: | 97 |
| | Frecuencia Cardiaca: | 73 | Frecuencia Resp.: | 20 | Temp. Rectal: | - | NIHS: | - |
| | Diuresis: | - | Drenaje: | - | Sonda: | - | Sonda Vesical: | - |
| | Ing. Via Oral: | - | Ing. Via Endov.: | - | | | | |
| | Fio2: | - | Agua Endogena: | - | Otros Ing: | - | Otros Egr: | - |
| | Basales: | - | Temp. Respiratoria: | - | | | Catarsis: | - |
| | Hemoglucotest: | 225 | Hora: | 20:00 | Preprandial | | | |
| | Corrección [UI]: | - | Hora Corrección: | - | | | | |
| | Dieta: | - | Adm. LECHE: | - | Cantidad: | - | Fecha: | - |
| | Oxigeno: | - | | | Flujo: | - | | |

Origen: INTERNACION/SIGNOS V

Fecha: 27/05/2024 Horario: 18:00

PROFESIONAL ENFERMERO : GONZALO, IRINA PAMELA(MP:4834)

| | | | | | | | | |
|----------|----------------------|--------|---------------------|-------|------------------|-------|----------------|----|
| Detalle: | TA Sistolica: | 198.00 | Peso: | - | Perim. Cefalico: | - | I.M.C.: | - |
| | TA Diastolica: | 109.00 | Talla: | - | Temp. Axilar: | 37.30 | Sat. Oxigeno: | 96 |
| | Frecuencia Cardiaca: | 78 | Frecuencia Resp.: | 20 | Temp. Rectal: | - | NIHS: | - |
| | Diuresis: | - | Drenaje: | - | Sonda: | - | Sonda Vesical: | - |
| | Ing. Via Oral: | - | Ing. Via Endov.: | - | | | | |
| | Fio2: | 25 | Agua Endogena: | - | Otros Ing: | - | Otros Egr: | - |
| | Basales: | - | Temp. Respiratoria: | - | | | Catarsis: | - |
| | Hemoglucotest: | 188 | Hora: | 18:00 | Postprandial | | | |
| | Corrección [UI]: | - | Hora Corrección: | - | | | | |
| | Dieta: | - | Adm. LECHE: | - | Cantidad: | - | Fecha: | - |
| | Oxigeno: | - | | | Flujo: | - | | |

Observaciones: PTE VINCULADO A ARM, HIPERTENSO PERSISTENTE, FEBRIL SE ADMINISTRA ANTIPIRÉTICOS, PRESENTA ABUNDANTES SECRECIONES DE CARACTERÍSTICAS PURULENTAS, AVC PERMEABLE CON BIC DE FENTA, VANCO E INSULINA CORRIENTE SEGÚN HGT, INICIÓ CON COLISTIN DE ATB, SNG PARA ALIMENTACIÓN A 75 ML/HS, DIURESIS POSITIVA POR SV, CATARSIS NEGATIVA, LPP OCCIPITAL, CON VALVA DE YESO EN MID, SE REALIZO HIGIENE TOTAL, TTO REALIZADO.



SIPROSA

HOSPITAL ANGEL C. PADILLA

Evoluciones

Fecha de Impresion 26/06/24
Hora de Impresion 09:30:20
Imprimio jsalvatierra
Pag. 17

HISTORIA CLINICA

Apellido: COSTILLA
Nombre: ROBERTO JORDAN
Domicilio: ERNESTO PADILLA N°:796 B°:BELGRANO
Edad: 61A
Localidad: MONTEROS
Obra Social: 888888 888888 - PROGRAMA SUMAR
CUS - CPE (Cobertura Pública Exclusiva)

DNI 16033857
Fecha Nac.: 07/08/1962
Teléfono:
H. C.: 661096



Origen: INTERNACION Servicio: UNIDAD DE CUIDADOS INTENSIVOS
Fecha: 27/05/2024 Horario: 17:47
PROFESIONAL ENFERMERO : GONZALO, IRINA PAMELA(MP:4834)
Diagnóstico: POLITRAUMATISMO CON TRAUMATISMO ENCEFALOCRANEANO GRAVE
(T07-Traumatismos múltiples, no especificados)
Otras Afecciones:
Tratamiento: Administración Med.:
COLISTIN 150 MG C/12 HS EV (INICIA 27/05) :14Hs. |

Origen: INTERNACION Servicio: UNIDAD DE CUIDADOS INTENSIVOS
Fecha: 27/05/2024 Horario: 17:47
PROFESIONAL ENFERMERO : GONZALO, IRINA PAMELA(MP:4834)
Diagnóstico: POLITRAUMATISMO CON TRAUMATISMO ENCEFALOCRANEANO GRAVE
(T07-Traumatismos múltiples, no especificados)
Otras Afecciones:
Tratamiento: Administración Med.:
VANCOMICINA 2 GR EN 250 CC DEXTROSA AL 5% A 11 ML/HR EV :15Hs. | BIC CON 100 UNIDADES DE INSULINA
CORRIENTE EN 100 ML DE SF, A 8 ML H EV (REGULAR SEGUN HGT) :16Hs. | ERITROMICINA OCULAR 1 GOTA EN
CADA OJO CADA 6 HS :14Hs. | SF 21 GOTAS POR MINUTO :16Hs. | MEROPENEM 1 G EN 100 CC SF EV CADA 8 HS
(24/5) infusion prolongada de 3 hs (33 ml/hs) :16Hs. |

Origen: INTERNACION Servicio: UNIDAD DE CUIDADOS INTENSIVOS
Fecha: 27/05/2024 Horario: 16:46
PROFESIONAL MEDICO : CORTEZ, MARIELA BEATRIZ(MP:8469)
Diagnóstico: POLITRAUMATISMO CON TRAUMATISMO ENCEFALOCRANEANO GRAVE
(T07-Traumatismos múltiples, no especificados)
Otras Afecciones:
Evolución: PACIENTE DE 61 AÑOS CON ANTECEDENTE DE HIPERTENSION ARTERIAL, INCIDENTE VEHICULAR EL 14/05 CON
DIAGNÓSTICO DE POLITRAUMA CON TRAUMA ENCEFALOCRANEANO GRAVE (SCORE MARSHALL II / LOE), TRAUMATISMO
CERRADO DE TÓRAX CON CONTUSIÓN BILATERAL, FRACTURA EXPUESTA DE TIBIA Y PERONÉ EN MIEMBRO INFERIOR
DERECHO INMOVILIZADA CON VALVA DE YESO. HEMORRAGIA SUBARACNOIDEA TRAUMÁTICA EXTENSA PERITRONCAL Y EN
AMBOS HEMISFERIOS EVALUADO POR NEUROCIRUGÍA, QUIEN DECIDE CONDUCTA EXPECTANTE NEUROQUIRÚRGICA.. TC
ENCÉFALO CONTROL 16/05 EVIDENCIA LESIONES SECUNDARIAS CON ISQUEMIA A NIVEL FRONTAL, PARIETAL
IZQUIERDO Y TEMPORAL DERECHO. ACTUALMENTE CON DIAGNOSTICO DE NAV POR SAMR Y ACINETOBACTER MR DE EN
TRATAMIENTO ANTIBIOTICO DIRIGIDO CON VANCOMICINA (20/5) + COLISTIN (27/5).
PACIENTE EVOLUCIONA DURANTE LA GUARDIA CON ANALGESIA (INFUSION DE FENTANILO), GCS 6/15, PUPILAS
ANISOCORIAS DE INGRESO SIN CAMBIOS EVOLUTIVOS, VENTILADO EN MODO CONTROLADO POR PRESION CON PC 14
PEE 8 FIO2 30% VT 420-450, HIPOVENTILACION GENERALIZADA, HEMODINAMICANTE CON TENDENCIA A LA HTA,
CONTINUA CON INFUSION DE INSULINA POR MAL CONTROL METABOLICO.
PRONOSTICO NEUROLOGICO OMINOSO

Origen: INTERNACION/SIGNOS V
Fecha: 27/05/2024 Horario: 16:00
PROFESIONAL ENFERMERO : BRANDAN, EMILSE MARCELA(MP:6363)



HISTORIA CLINICA

| | | | | |
|--------------|---|-------------|------------|---|
| Apellido: | COSTILLA | DNI | 16033857 |  |
| Nombre: | ROBERTO JORDAN | Fecha Nac.: | 07/08/1962 | |
| Domicilio: | ERNESTO PADILLA N°:796 B°:BELGRANO | Teléfono: | | |
| Edad: | 61A | H. C.: | 661096 | |
| Localidad: | MONTEROS | | | |
| Obra Social: | 888888 888888 - PROGRAMA SUMAR | | | |
| | CUS - CPE (Cobertura Pública Exclusiva) | | | |

| | | | | | | | | |
|----------|----------------------|--------|---------------------|-------|------------------|-------|----------------|----|
| Detalle: | TA Sistolica: | 179.00 | Peso: | - | Perim. Cefalico: | - | I.M.C.: | - |
| | TA Diastolica: | 106.00 | Talla: | - | Temp. Axilar: | 37.00 | Sat. Oxigeno: | 96 |
| | Frecuencia Cardiaca: | 72 | Frecuencia Resp.: | 18 | Temp. Rectal: | - | NIHS: | - |
| | Diuresis: | - | Drenaje: | - | Sonda: | - | Sonda Vesical: | - |
| | Ing. Via Oral: | - | Ing. Via Endov.: | - | | | | |
| | Fio2: | 045 | Agua Endogena: | - | Otros Ing: | - | Otros Egr: | - |
| | Basales: | - | Temp. Respiratoria: | - | | | Catarsis: | - |
| | Hemoglucotest: | 180 | Hora: | 16:00 | Postprandial | | | |
| | Corrección [UI]: | - | Hora Corrección: | - | | | | |
| | Dieta: | - | Adm. LECHE: | - | Cantidad: | - | Fecha: | - |
| | Oxigeno: | - | | | Flujo: | - | | |

| | | | | | | | | |
|----------|--|--------|---------------------|-------|------------------|-------|----------------|----|
| Origen: | INTERNACION/SIGNOS V | | | | | | | |
| Fecha: | 27/05/2024 Horario: 14:00 | | | | | | | |
| | PROFESIONAL ENFERMERO : BRANDAN, EMILSE MARCELA(MP:6363) | | | | | | | |
| Detalle: | TA Sistolica: | 234.00 | Peso: | - | Perim. Cefalico: | - | I.M.C.: | - |
| | TA Diastolica: | 122.00 | Talla: | - | Temp. Axilar: | 38.20 | Sat. Oxigeno: | 96 |
| | Frecuencia Cardiaca: | 74 | Frecuencia Resp.: | 16 | Temp. Rectal: | - | NIHS: | - |
| | Diuresis: | - | Drenaje: | - | Sonda: | - | Sonda Vesical: | - |
| | Ing. Via Oral: | - | Ing. Via Endov.: | - | | | | |
| | Fio2: | 045 | Agua Endogena: | - | Otros Ing: | - | Otros Egr: | - |
| | Basales: | - | Temp. Respiratoria: | - | | | Catarsis: | - |
| | Hemoglucotest: | 191 | Hora: | 14:00 | Postprandial | | | |
| | Corrección [UI]: | - | Hora Corrección: | - | | | | |
| | Dieta: | - | Adm. LECHE: | - | Cantidad: | - | Fecha: | - |
| | Oxigeno: | - | | | Flujo: | - | | |

| | | | | | | | | |
|----------|---|--------|---------------------|----|------------------|-------|----------------|----|
| Origen: | INTERNACION/SIGNOS V | | | | | | | |
| Fecha: | 27/05/2024 Horario: 12:00 | | | | | | | |
| | PROFESIONAL ENFERMERO : AMAYA, PRISCILA ESTEPHANIA(MP:6666) | | | | | | | |
| Detalle: | TA Sistolica: | 233.00 | Peso: | - | Perim. Cefalico: | - | I.M.C.: | - |
| | TA Diastolica: | 118.00 | Talla: | - | Temp. Axilar: | 37.70 | Sat. Oxigeno: | 97 |
| | Frecuencia Cardiaca: | 71 | Frecuencia Resp.: | 16 | Temp. Rectal: | - | NIHS: | - |
| | Diuresis: | - | Drenaje: | - | Sonda: | - | Sonda Vesical: | - |
| | Ing. Via Oral: | - | Ing. Via Endov.: | - | | | | |
| | Fio2: | - | Agua Endogena: | - | Otros Ing: | - | Otros Egr: | - |
| | Basales: | - | Temp. Respiratoria: | - | | | Catarsis: | - |
| | Hemoglucotest: | - | Hora: | - | - | | | |
| | Corrección [UI]: | - | Hora Corrección: | - | | | | |
| | Dieta: | - | Adm. LECHE: | - | Cantidad: | - | Fecha: | - |
| | Oxigeno: | - | | | Flujo: | - | | |

| | | | |
|-------------------|--|-----------|-------------------------------|
| Origen: | INTERNACION | Servicio: | UNIDAD DE CUIDADOS INTENSIVOS |
| Fecha: | 27/05/2024 | Horario: | 11:55 |
| | PROFESIONAL ENFERMERO : BASCARY, CARLOS ALEJANDRO(MP:3250) | | |
| Diagnóstico: | POLITRAUMATISMO CON TRAUMATISMO ENCEFALOCRANEANO GRAVE (T07-Traumatismos múltiples, no especificados) | | |
| Otras Afecciones: | | | |
| Tratamiento: | Prácticas: Consulta- | | |



HISTORIA CLINICA

| | | | | |
|---|------------------------------------|-------------|------------|--|
| Apellido: | COSTILLA | DNI | 16033857 | |
| Nombre: | ROBERTO JORDAN | Fecha Nac.: | 07/08/1962 | |
| Domicilio: | ERNESTO PADILLA N°:796 B°:BELGRANO | Teléfono: | | |
| Edad: | 61A | H. C.: | 661096 | |
| Localidad: | MONTEROS | | | |
| Obra Social: | 888888 888888 - PROGRAMA SUMAR | | | |
| CUS - CPE (Cobertura Pública Exclusiva) | | | | |

Origen: INTERNACION Servicio: UNIDAD DE CUIDADOS INTENSIVOS
Fecha: 27/05/2024 Horario: 11:21
PROFESIONAL ENFERMERO : GONZALO, IRINA PAMELA(MP:4834)
Diagnóstico: POLITRAUMATISMO CON TRAUMATISMO ENCEFALOCRANEANO GRAVE
(T07-Traumatismos múltiples, no especificados)
Otras Afecciones:
Tratamiento: Administración Med.:
COLISTIN 300 MG EN 300 CC S. FISIOLÓGICA A PASAR EN 3 HS EV ÚNICA VEZ :10Hs. |

Origen: INTERNACION Servicio: UNIDAD DE CUIDADOS INTENSIVOS
Fecha: 27/05/2024 Horario: 11:21
PROFESIONAL ENFERMERO : GONZALO, IRINA PAMELA(MP:4834)
Diagnóstico: POLITRAUMATISMO CON TRAUMATISMO ENCEFALOCRANEANO GRAVE
(T07-Traumatismos múltiples, no especificados)
Otras Afecciones:
Tratamiento: Administración Med.:
BIC CON 100 UNIDADES DE INSULINA CORRIENTE EN 100 ML DE SF, A 8 ML H EV (REGULAR SEGUN HGT) :10Hs. |
CONTROL HGT CADA HORA : 8Hs. | 9Hs. | 10Hs. | SUCRALFATO SUSPENSIÓN 20%, 10 ML CADA 12 HORAS POR
SNE : 8Hs. | AMLODIPINA 10 MG C/ 24 HS POR SNG hs 9 : 9Hs. | VALSARTAN 160 MG CADA 12 POR SNG hs 8 y
hs 20 : 8Hs. | HEPARINA SODICA 1CC/12 HS SC : 8Hs. | ERITROMICINA OCULAR 1 GOTA EN CADA OJO CADA 6
HS : 8Hs. | SF 21 GOTAS POR MINUTO : 8Hs. | MEROPENEM 1 G EN 100 CC SF EV CADA 8 HS (24/5) infusion
prolongada de 3 hs (33 ml/hs) : 8Hs. |

Origen: INTERNACION Servicio: UNIDAD DE CUIDADOS INTENSIVOS
Fecha: 27/05/2024 Horario: 10:06
PROFESIONAL MEDICO : EHLICH ISRAILEV, CECILIA ANABEL(MP:8702)
Diagnóstico: POLITRAUMATISMO CON TRAUMATISMO ENCEFALOCRANEANO GRAVE
(T07-Traumatismos múltiples, no especificados)
Otras Afecciones:
Evolución: Medicamento Nro.: 1 COLISTIN 300 MG EN 300 CC S. FISIOLÓGICA A PASAR EN 3 HS EV ÚNICA VEZ |
Medicamento Nro.: 2 COLISTIN 150 MG C/12 HS EV (INICIA 27/05) |

| | | | | | | | | |
|---|------------------------------|--------|---------------------|-------|------------------|-------|----------------|----|
| Origen: | INTERNACION/SIGNOS V | | | | | | | |
| Fecha: | 27/05/2024 Horario: 10:00 | | | | | | | |
| PROFESIONAL ENFERMERO : AMAYA, PRISCILA ESTEPHANIA(MP:6666) | | | | | | | | |
| Detalle: | TA Sistolica: | 220.00 | Peso: | - | Perim. Cefalico: | - | I.M.C.: | - |
| | TA Diastolica: | 115.00 | Talla: | - | Temp. Axilar: | 38.00 | Sat. Oxigeno: | 95 |
| | Frecuencia Cardiaca: | 75 | Frecuencia Resp.: | 15 | Temp. Rectal: | - | NIHS: | - |
| | Diuresis: | - | Drenaje: | - | Sonda: | - | Sonda Vesical: | - |
| | Ing. Via Oral: | - | Ing. Via Endov.: | - | | | | |
| | Fio2: | - | Agua Endogena: | - | Otros Ing: | - | Otros Egr: | - |
| | Basales: | - | Temp. Respiratoria: | - | | | Catarsis: | - |
| | Hemoglucotest: | 229 | Hora: | 10:00 | Postprandial | | | |
| | Corrección [UI]: | - | Hora Corrección: | - | | | | |
| | Dieta: | - | Adm. LECHE: | - | Cantidad: | - | Fecha: | - |
| | Oxigeno: | - | | | Flujo: | - | | |

Origen: INTERNACION/SIGNOS V
Fecha: 27/05/2024 Horario: 08:00
PROFESIONAL ENFERMERO : BRANDAN, EMILSE MARCELA(MP:6363)

HISTORIA CLINICA

| | | | | |
|--------------|---|-------------|------------|---|
| Apellido: | COSTILLA | DNI | 16033857 |  |
| Nombre: | ROBERTO JORDAN | Fecha Nac.: | 07/08/1962 | |
| Domicilio: | ERNESTO PADILLA N°:796 B°:BELGRANO | Teléfono: | | |
| Edad: | 61A | H. C.: | 661096 | |
| Localidad: | MONTEROS | | | |
| Obra Social: | 888888 888888 - PROGRAMA SUMAR | | | |
| | CUS - CPE (Cobertura Pública Exclusiva) | | | |

| | | | | | | | | |
|----------|----------------------|--------|---------------------|-------|------------------|-------|----------------|----|
| Detalle: | TA Sistolica: | 212.00 | Peso: | - | Perim. Cefalico: | - | I.M.C.: | - |
| | TA Diastolica: | 123.00 | Talla: | - | Temp. Axilar: | 37.80 | Sat. Oxigeno: | 98 |
| | Frecuencia Cardiaca: | 76 | Frecuencia Resp.: | 19 | Temp. Rectal: | - | NIHS: | - |
| | Diuresis: | - | Drenaje: | - | Sonda: | - | Sonda Vesical: | - |
| | Ing. Via Oral: | - | Ing. Via Endov.: | - | | | | |
| | Fio2: | 045 | Agua Endogena: | - | Otros Ing: | - | Otros Egr: | - |
| | Basales: | - | Temp. Respiratoria: | - | | | Catarsis: | - |
| | Hemoglucotest: | 238 | Hora: | 08:00 | Postprandial | | | |
| | Corrección [UI]: | 5 | Hora Corrección: | 08:00 | | | | |
| | Dieta: | - | Adm. LECHE: | - | Cantidad: | - | Fecha: | - |
| | Oxigeno: | - | | | Flujo: | - | | |

| | | | |
|--|---|-----------|-------------------------------|
| Origen: | INTERNACION | Servicio: | UNIDAD DE CUIDADOS INTENSIVOS |
| Fecha: | 27/05/2024 | Horario: | 06:04 |
| PROFESIONAL ENFERMERO : GUERRERO, LEONELA LOURDES(MP:6246) | | | |
| Diagnóstico: | POLITRAUMATISMO CON TRAUMATISMO ENCEFALOCRANEANO GRAVE (T07-Traumatismos múltiples, no especificados) | | |
| Otras Afecciones: | | | |
| Tratamiento: | Administración Med.: BIC CON 100 UNIDADES DE INSULINA CORRIENTE EN 100 ML DE SF, A 8 ML H EV (REGULAR SEGUN HGT) :21Hs. 3Hs. | | |

| | | | |
|--|---|-----------|-------------------------------|
| Origen: | INTERNACION | Servicio: | UNIDAD DE CUIDADOS INTENSIVOS |
| Fecha: | 27/05/2024 | Horario: | 06:04 |
| PROFESIONAL ENFERMERO : GUERRERO, LEONELA LOURDES(MP:6246) | | | |
| Diagnóstico: | POLITRAUMATISMO CON TRAUMATISMO ENCEFALOCRANEANO GRAVE (T07-Traumatismos múltiples, no especificados) | | |
| Otras Afecciones: | | | |
| Tratamiento: | Administración Med.: CONTROL HGT CADA HORA :21Hs. 20Hs. 19Hs. 23Hs. 6Hs. 5Hs. 4Hs. 3Hs. 2Hs. 1Hs. 0Hs. 22Hs. | | |

| | | | | | | | | |
|--|---|----------|---------------------|----|------------------|-------|----------------|----|
| Origen: | INTERNACION/SIGNOS V | | | | | | | |
| Fecha: | 27/05/2024 | Horario: | 06:00 | | | | | |
| PROFESIONAL ENFERMERO : GUERRERO, LEONELA LOURDES(MP:6246) | | | | | | | | |
| Detalle: | TA Sistolica: | 237.00 | Peso: | - | Perim. Cefalico: | - | I.M.C.: | - |
| | TA Diastolica: | 127.00 | Talla: | - | Temp. Axilar: | 37.80 | Sat. Oxigeno: | 97 |
| | Frecuencia Cardiaca: | 69 | Frecuencia Resp.: | 20 | Temp. Rectal: | - | NIHS: | - |
| | Diuresis: | - | Drenaje: | - | Sonda: | - | Sonda Vesical: | - |
| | Ing. Via Oral: | - | Ing. Via Endov.: | - | | | | |
| | Fio2: | - | Agua Endogena: | - | Otros Ing: | - | Otros Egr: | - |
| | Basales: | - | Temp. Respiratoria: | - | | | Catarsis: | - |
| | Hemoglucotest: | - | Hora: | - | | | | |
| | Corrección [UI]: | - | Hora Corrección: | - | | | | |
| | Dieta: | - | Adm. LECHE: | - | Cantidad: | - | Fecha: | - |
| | Oxigeno: | - | | | Flujo: | - | | |
| Observaciones: | PACIENTE EN ARM CON TET,CON PARAMETROS INESTABLES CON TENDENCIA A LA HIPERTENSIÓN, FEBRÍCULAR, PRESENTO REGISTROS DE HIPERGLUCEMIA CON BIC DE INSULINA , PRESENTA AVC PERMEABLE CON INFUSIÓN DE VANCOMICINA, FENTANILO, PRESENTA SNG PARA ALIMENTACIÓN ENTERAL A 50 ML/HS, SE ASPIRO ABUNDANTE CANTIDAD DE SECRECIONES POR TET Y LAGO FARÍNGEO MUCOPURULENTAS, DIURESIS POR Sonda | | | | | | | |



HISTORIA CLINICA

| | | | | |
|--------------|---|-------------|------------|--|
| Apellido: | COSTILLA | DNI | 16033857 | |
| Nombre: | ROBERTO JORDAN | Fecha Nac.: | 07/08/1962 | |
| Domicilio: | ERNESTO PADILLA N°:796 B°:BELGRANO | Teléfono: | | |
| Edad: | 61A | H. C.: | 661096 | |
| Localidad: | MONTEROS | | | |
| Obra Social: | 888888 888888 - PROGRAMA SUMAR | | | |
| | CUS - CPE (Cobertura Pública Exclusiva) | | | |

VESICAL, CATARSIS (-), PRESENTA LPP OCCIPITAL Y ZONA DORSAL, SE REALIZO CURACIÓN DE VIA CENTRAL, SE REALIZO CAMBIOS POSTURALES, PACIENTE CONTROLADO Y MEDICADO

| | | | |
|-------------------------|--|-----------------------|--------------------------------------|
| Origen: | INTERNACION | Servicio: | UNIDAD DE CUIDADOS INTENSIVOS |
| Fecha: | 27/05/2024 | Horario: | 05:19 |
| PROFESIONAL MEDICO : | GOMEZ GENTILI, MARIA CELIA(MP:8107) | | |
| Diagnóstico: | POLITRAUMATISMO CON TRAUMATISMO ENCEFALOCRANEANO GRAVE (T07-Traumatismos múltiples, no especificados) | | |
| Otras Afecciones: | | | |
| Evolución: | Parenteral Nro.: 1 VANCOMICINA 2 GR EN 250 CC DEXTROSA AL 5% A 11 ML/HR EV Parenteral Nro.: 2 BIC CON 100 UNIDADES DE INSULINA CORRIENTE EN 100 ML DE SF, A 8 ML H EV (REGULAR SEGUN HGT) Parenteral Nro.: 3 CONTROL HGT CADA HORA Medicamento Nro.: 1 SUCRALFATO SUSPENSIÓN 20%, 10 ML CADA 12 HORAS POR SNE Medicamento Nro.: 2 AMLODIPINA 10 MG C/ 24 HS POR SNG hs 9 Medicamento Nro.: 3 VALSARTAN 160 MG CADA 12 POR SNG hs 8 y hs 20 Medicamento Nro.: 4 HEPARINA SODICA 1CC/12 HS SC Medicamento Nro.: 5 ERITROMICINA OCULAR 1 GOTA EN CADA OJO CADA 6 HS Medicamento Nro.: 6 SF 21 GOTAS POR MINUTO Medicamento Nro.: 7 NITROPRUSITO 1 AMP (50MG) /250 CC DEXTROSA 5% POR BIC SEGUN TAM Medicamento Nro.: 8 MEROPENEM 1 G EN 100 CC SF EV CADA 8 HS (24/5) infusion prolongada de 3 hs (33 ml/hs) Medicamento Nro.: 9 FENTANILO 2 AMP /250 ML SF A 11 ML HS EV | | |
| Origen: | INTERNACION/SIGNOS V | | |
| Fecha: | 27/05/2024 Horario: 04:00 | | |
| PROFESIONAL ENFERMERO : | GUERRERO, LEONELA LOURDES(MP:6246) | | |
| Detalle: | TA Sistolica: 201.00 | Peso: - | Perim. Cefalico: - I.M.C.: - |
| | TA Diastolica: 136.00 | Talla: - | Temp. Axilar: 36.90 Sat. Oxigeno: 98 |
| | Frecuencia Cardiaca: 70 | Frecuencia Resp.: 21 | Temp. Rectal: - NIHS: - |
| | Diuresis: - | Drenaje: - | Sonda: - Sonda Vesical: - |
| | Ing. Via Oral: - | Ing. Via Endov.: - | |
| | Fio2: - | Agua Endogena: - | Otros Ing: - Otros Egr: - |
| | Basales: - | Temp. Respiratoria: - | Catarsis: - |
| | Hemoglucotest: - | Hora: - | |
| | Corrección [UI]: - | Hora Corrección: - | |
| | Dieta: - | Adm. LECHE: - | Cantidad: - Fecha: - |
| | Oxigeno: - | | Flujo: - |
| Origen: | INTERNACION/SIGNOS V | | |
| Fecha: | 27/05/2024 Horario: 02:00 | | |
| PROFESIONAL ENFERMERO : | GUERRERO, LEONELA LOURDES(MP:6246) | | |
| Detalle: | TA Sistolica: 229.00 | Peso: - | Perim. Cefalico: - I.M.C.: - |
| | TA Diastolica: 114.00 | Talla: - | Temp. Axilar: 36.70 Sat. Oxigeno: 99 |
| | Frecuencia Cardiaca: 64 | Frecuencia Resp.: 20 | Temp. Rectal: - NIHS: - |
| | Diuresis: - | Drenaje: - | Sonda: - Sonda Vesical: - |
| | Ing. Via Oral: - | Ing. Via Endov.: - | |
| | Fio2: - | Agua Endogena: - | Otros Ing: - Otros Egr: - |
| | Basales: - | Temp. Respiratoria: - | Catarsis: - |
| | Hemoglucotest: - | Hora: - | |
| | Corrección [UI]: - | Hora Corrección: - | |
| | Dieta: - | Adm. LECHE: - | Cantidad: - Fecha: - |
| | Oxigeno: - | | Flujo: - |



HISTORIA CLINICA

| | | | | |
|---|------------------------------------|-------------|------------|--|
| Apellido: | COSTILLA | DNI | 16033857 | |
| Nombre: | ROBERTO JORDAN | Fecha Nac.: | 07/08/1962 | |
| Domicilio: | ERNESTO PADILLA N°:796 B°:BELGRANO | Teléfono: | | |
| Edad: | 61A | H. C.: | 661096 | |
| Localidad: | MONTEROS | | | |
| Obra Social: | 888888 888888 - PROGRAMA SUMAR | | | |
| CUS - CPE (Cobertura Pública Exclusiva) | | | | |

Origen: INTERNACION Servicio: UNIDAD DE CUIDADOS INTENSIVOS
Fecha: 27/05/2024 Horario: 00:47
PROFESIONAL MEDICO : GOMEZ GENTILI, MARIA CELIA(MP:8107)
Diagnóstico: POLITRAUMATISMO CON TRAUMATISMO ENCEFALOCRANEANO GRAVE
(T07-Traumatismos múltiples, no especificados)
Otras Afecciones:
Evolución: Paciente que durante la guardia nocturna se mantiene estable hemodinámicamente sin requerimiento vasopresores para optimizar TAM, se suspende NTG, continúa en ARM, modo A/C por presión con adecuada sincronía respiratoria e índices de oxigenación conservados bajo efecto de fentanilo y dexmedetomidina. Abdomen distendido, con RHA disminuidos. Afebril. Conducta infectológica sin cambios. Control evolutivo con pronóstico reservado con weaning dificultoso.


| | | | | | | | | |
|--|------------------------------|--------|---------------------|----|------------------|-------|----------------|----|
| Origen: | INTERNACION/SIGNOS V | | | | | | | |
| Fecha: | 27/05/2024 Horario: 00:01 | | | | | | | |
| PROFESIONAL ENFERMERO : GUERRERO, LEONELA LOURDES(MP:6246) | | | | | | | | |
| Detalle: | TA Sistolica: | 177.00 | Peso: | - | Perim. Cefalico: | - | I.M.C.: | - |
| | TA Diastolica: | 98.00 | Talla: | - | Temp. Axilar: | 36.60 | Sat. Oxigeno: | 99 |
| | Frecuencia Cardiaca: | 71 | Frecuencia Resp.: | 20 | Temp. Rectal: | - | NIHS: | - |
| | Diuresis: | - | Drenaje: | - | Sonda: | - | Sonda Vesical: | - |
| | Ing. Via Oral: | - | Ing. Via Endov.: | - | | | | |
| | Fio2: | - | Agua Endogena: | - | Otros Ing: | - | Otros Egr: | - |
| | Basales: | - | Temp. Respiratoria: | - | | | Catarsis: | - |
| | Hemoglucotest: | - | Hora: | - | - | | | |
| | Corrección [UI]: | - | Hora Corrección: | - | | | | |
| | Dieta: | - | Adm. LECHE: | - | Cantidad: | - | Fecha: | - |
| | Oxigeno: | - | | | Flujo: | - | | |

26/05/2024 HOSPITAL ANGEL C. PADILLA

| | | | | | | | | |
|--|------------------------------|--------|---------------------|-------|------------------|-------|----------------|----|
| Origen: | INTERNACION/SIGNOS V | | | | | | | |
| Fecha: | 26/05/2024 Horario: 22:00 | | | | | | | |
| PROFESIONAL ENFERMERO : GUERRERO, LEONELA LOURDES(MP:6246) | | | | | | | | |
| Detalle: | TA Sistolica: | 242.00 | Peso: | - | Perim. Cefalico: | - | I.M.C.: | - |
| | TA Diastolica: | 123.00 | Talla: | - | Temp. Axilar: | 36.20 | Sat. Oxigeno: | 99 |
| | Frecuencia Cardiaca: | 62 | Frecuencia Resp.: | 18 | Temp. Rectal: | - | NIHS: | - |
| | Diuresis: | - | Drenaje: | - | Sonda: | - | Sonda Vesical: | - |
| | Ing. Via Oral: | - | Ing. Via Endov.: | - | | | | |
| | Fio2: | - | Agua Endogena: | - | Otros Ing: | - | Otros Egr: | - |
| | Basales: | - | Temp. Respiratoria: | - | | | Catarsis: | - |
| | Hemoglucotest: | 192 | Hora: | 22:00 | Preprandial | | | |
| | Corrección [UI]: | - | Hora Corrección: | - | | | | |
| | Dieta: | - | Adm. LECHE: | - | Cantidad: | - | Fecha: | - |
| | Oxigeno: | - | | | Flujo: | - | | |

Origen: INTERNACION Servicio: UNIDAD DE CUIDADOS INTENSIVOS
Fecha: 26/05/2024 Horario: 20:59
PROFESIONAL ENFERMERO : PEREZ TOLEDO, EVANGELINA BLANCA(MP:4490)
Diagnóstico: POLITRAUMATISMO CON TRAUMATISMO ENCEFALOCRANEANO GRAVE
(T07-Traumatismos múltiples, no especificados)
Otras Afecciones:
Tratamiento: Administración Med.:

HISTORIA CLINICA

| | | | | |
|--------------|---|-------------|------------|---|
| Apellido: | COSTILLA | DNI | 16033857 |  |
| Nombre: | ROBERTO JORDAN | Fecha Nac.: | 07/08/1962 | |
| Domicilio: | ERNESTO PADILLA N°:796 B°:BELGRANO | Teléfono: | | |
| Edad: | 61A | H. C.: | 661096 | |
| Localidad: | MONTEROS | | | |
| Obra Social: | 888888 888888 - PROGRAMA SUMAR | | | |
| | CUS - CPE (Cobertura Pública Exclusiva) | | | |

SUCRALFATO SUSPENSIÓN 20%, 10 ML CADA 12 HORAS POR SNE :20hs. | VALSARTAN 160 MG CADA 12 POR SNG hs 8 y hs 20 :20hs. | HEPARINA SODICA 1CC/12 HS SC :20hs. | MEROPENEM 1 G EN 100 CC SF EV CADA 8 HS (24/5) infusion prolongada de 3 hs (33 ml/hs) : 0hs. |

| | | | |
|-------------------------|--|-----------|-------------------------------|
| Origen: | INTERNACION | Servicio: | UNIDAD DE CUIDADOS INTENSIVOS |
| Fecha: | 26/05/2024 | Horario: | 20:59 |
| PROFESIONAL ENFERMERO : | PEREZ TOLEDO, EVANGELINA BLANCA(MP:4490) | | |
| Diagnóstico: | POLITRAUMATISMO CON TRAUMATISMO ENCEFALOCRANEANO GRAVE (T07-Traumatismos múltiples, no especificados) | | |
| Otras Afecciones: | | | |
| Tratamiento: | Administración Med.: EXPANSION PLASMATICA CON SOL FICIOL 1000 ML SIM :19hs. | | |

| | | | | | | | | |
|-------------------------|--|----------|---------------------|-------|------------------|-------|----------------|-----|
| Origen: | INTERNACION/SIGNOS V | | | | | | | |
| Fecha: | 26/05/2024 | Horario: | 20:00 | | | | | |
| PROFESIONAL ENFERMERO : | PEREZ TOLEDO, EVANGELINA BLANCA(MP:4490) | | | | | | | |
| Detalle: | TA Sistolica: | 245.00 | Peso: | - | Perim. Cefalico: | - | I.M.C.: | - |
| | TA Diastolica: | 133.00 | Talla: | - | Temp. Axilar: | 36.20 | Sat. Oxigeno: | 100 |
| | Frecuencia Cardiaca: | 60 | Frecuencia Resp.: | 17 | Temp. Rectal: | - | NIHS: | - |
| | Diuresis: | - | Drenaje: | - | Sonda: | - | Sonda Vesical: | - |
| | Ing. Via Oral: | - | Ing. Via Endov.: | - | | | | |
| | Fio2: | - | Agua Endogena: | - | Otros Ing: | - | Otros Egr: | - |
| | Basales: | - | Temp. Respiratoria: | - | | | Catarsis: | - |
| | Hemoglucotest: | 199 | Hora: | 20:00 | Preprandial | | | |
| | Corrección [UI]: | - | Hora Corrección: | - | | | | |
| | Dieta: | - | Adm. LECHE: | - | Cantidad: | - | Fecha: | - |
| | Oxigeno: | - | | | Flujo: | - | | |

| | | | |
|----------------------|--|-----------|-------------------------------|
| Origen: | INTERNACION | Servicio: | UNIDAD DE CUIDADOS INTENSIVOS |
| Fecha: | 26/05/2024 | Horario: | 18:38 |
| PROFESIONAL MEDICO : | GOMEZ GENTILI, MARIA CELIA(MP:8107) | | |
| Diagnóstico: | POLITRAUMATISMO CON TRAUMATISMO ENCEFALOCRANEANO GRAVE (T07-Traumatismos múltiples, no especificados) | | |
| Otras Afecciones: | | | |

Evolución: Motivo de internación: Paciente de 61 años ingresa el 16/5/24 con antecedente de hipertensión arterial. Sufre un incidente vehicular el 14/05 con diagnóstico de politrauma, trauma encefalocraneano grave (score Marshall II/LOE), trauma cerrado de tórax con contusión bilateral, fractura expuesta de tibia y peroné en miembro inferior derecho y hemorragia subaracnoidea traumática extensa peritroncal y en ambos hemisferios. Neurocirugía con conducta expectante al ingreso. Se colocó valva de yeso para inmovilización de miembro inferior derecho. Con requerimiento de sedoanalgesia y ARM desde ingreso. Se realizó TC encéfalo de control el 16/05 evidencia lesiones secundarias con isquemia a nivel frontal, parietal izquierdo y temporal derecho. Mala evolución neurológica con GCS 6/15 M4 durante ventanas de sedación,Se diagnóstico neumonía con aislamiento de SAMR y bacteriemia por Staphylococcus epidermidis MR bajo tratamiento ATB dirigido.

Diagnóstico CIE 10:

Trauma encefalocraneano grave con hemorragia subaracnoidea traumática extensa (S06.6)
Neumonía por SAMR (J15.212)
Bacteriemia por Staphylococcus epidermidis MR (A41.01)
Fractura expuesta de tibia y peroné (S82.1)
Contusión pulmonar bilateral (S27.3)

HISTORIA CLINICA

Apellido: COSTILLA
Nombre: ROBERTO JORDAN
Domicilio: ERNESTO PADILLA N°:796 B°:BELGRANO
Edad: 61A
Localidad: MONTEROS
Obra Social: 888888 888888 - PROGRAMA SUMAR
CUS - CPE (Cobertura Pública Exclusiva)

DNI 16033857
Fecha Nac.: 07/08/1962
Teléfono:
H. C.: 661096



Enfermedad actual: Paciente en estado crítico con evolución neurológica desfavorable. Presenta anisocoria derecha con reactividad pupilar conservada. Hipertensión arterial persistente que requiere nitratos en infusión y medicación antihipertensiva VO. Bajo terapia antimicrobiana con meropenem y vancomicina. Continúa con inmovilización de miembro inferior derecho por fractura expuesta de tibia y peroné.

Examen físico por aparatos:
Aparato Respiratorio: Murmullo vesicular disminuido en ambos campos pulmonares, ruidos agregados crepitantes bilaterales. Hipoventilación pulmonar, índices de oxigenación comprometidos, compensados con FiO2 40%, ventilación mecánica en modo controlado por presión (PC 13, PEEP 8).
Aparato Cardiovascular: Ritmo sinusal por monitoreo electrocardiográfico continuo. R1 y R2 normofonéticos, silencios libres. Pulsos presentes, iguales y sincrónicos. Signos de perfusión periférica adecuados.
Aparato Abdominal: Abdomen blando, depresible e indoloro a la palpación. Ruidos hidroaéreos presentes. Sin visceromegalias.
Sistema Nervioso Central: Pupilas anisocóricas con reactividad a la luz, derecha mayor que izquierda. GCS 6/15, M4. Sin déficits neurológicos motores localizados evidentes. Motilidad, sensibilidad, tono y fuerza muscular no evaluables adecuadamente por estado crítico. Reflejos osteotendinosos disminuidos. Falta de progresión de GSC.
Paciente con pronostico reservado.

Origen: INTERNACION Servicio: UNIDAD DE CUIDADOS INTENSIVOS
Fecha: 26/05/2024 Horario: 18:24
PROFESIONAL MEDICO : GOMEZ GENTILI, MARIA CELIA(MP:8107)
Diagnóstico: POLITRAUMATISMO CON TRAUMATISMO ENCEFALOCRANEANO GRAVE
(T07-Traumatismos múltiples, no especificados)

Otras Afecciones:
Evolución: Medicamento Nro.: 1 EXPANSION PLASMATICA CON SOL FICOL 1000 ML SIM |

Origen: INTERNACION Servicio: UNIDAD DE CUIDADOS INTENSIVOS
Fecha: 26/05/2024 Horario: 18:23
PROFESIONAL MEDICO : GOMEZ GENTILI, MARIA CELIA(MP:8107)
Diagnóstico: POLITRAUMATISMO CON TRAUMATISMO ENCEFALOCRANEANO GRAVE
(T07-Traumatismos múltiples, no especificados)

Otras Afecciones:
Evolución: Medicamento Nro.: 1 FENTANILO 2 AMP /250 ML SF A 11 ML HS EV |

Origen: INTERNACION/SIGNOS V
Fecha: 26/05/2024 Horario: 17:57
PROFESIONAL ENFERMERO : CONTRERAS, SABRINA ELIZABETH(MP:6179)



HISTORIA CLINICA

| | | | | |
|--------------|---|-------------|------------|--|
| Apellido: | COSTILLA | DNI | 16033857 | |
| Nombre: | ROBERTO JORDAN | Fecha Nac.: | 07/08/1962 | |
| Domicilio: | ERNESTO PADILLA N°:796 B°:BELGRANO | Teléfono: | | |
| Edad: | 61A | H. C.: | 661096 | |
| Localidad: | MONTEROS | | | |
| Obra Social: | 888888 888888 - PROGRAMA SUMAR | | | |
| | CUS - CPE (Cobertura Pública Exclusiva) | | | |

| | | | | | | | | |
|----------|----------------------|--------|---------------------|-------|------------------|-------|----------------|----|
| Detalle: | TA Sistolica: | 201.00 | Peso: | - | Perim. Cefalico: | - | I.M.C.: | - |
| | TA Diastolica: | 112.00 | Talla: | - | Temp. Axilar: | 36.00 | Sat. Oxigeno: | 95 |
| | Frecuencia Cardiaca: | 56 | Frecuencia Resp.: | 16 | Temp. Rectal: | - | NIHS: | - |
| | Diuresis: | - | Drenaje: | - | Sonda: | - | Sonda Vesical: | - |
| | Ing. Via Oral: | - | Ing. Via Endov.: | - | | | | |
| | Fio2: | - | Agua Endogena: | - | Otros Ing: | - | Otros Egr: | - |
| | Basales: | - | Temp. Respiratoria: | - | | | Catarsis: | - |
| | Hemoglucotest: | 200 | Hora: | 17:58 | Preprandial | | | |
| | Corrección [UI]: | - | Hora Corrección: | - | | | | |
| | Dieta: | - | Adm. LECHE: | - | Cantidad: | - | Fecha: | - |
| | Oxigeno: | - | | | Flujo: | - | | |

| | | | |
|-------------------------|---|-----------|-------------------------------|
| Origen: | INTERNACION | Servicio: | UNIDAD DE CUIDADOS INTENSIVOS |
| Fecha: | 26/05/2024 | Horario: | 17:00 |
| PROFESIONAL ENFERMERO : | CONTRERAS, SABRINA ELIZABETH(MP:6179) | | |
| Diagnóstico: | POLITRAUMATISMO CON TRAUMATISMO ENCEFALOCRANEANO GRAVE (T07-Traumatismos múltiples, no especificados) | | |
| Otras Afecciones: | | | |
| Tratamiento: | Administración Med.: CONTROL HGT CADA HORA : 8Hs. 9Hs. 10Hs. 11Hs. 12Hs. 13Hs. 14Hs. 15Hs. 16Hs. | | |

| | | | |
|-------------------------|--|-----------|-------------------------------|
| Origen: | INTERNACION | Servicio: | UNIDAD DE CUIDADOS INTENSIVOS |
| Fecha: | 26/05/2024 | Horario: | 16:59 |
| PROFESIONAL ENFERMERO : | CONTRERAS, SABRINA ELIZABETH(MP:6179) | | |
| Diagnóstico: | POLITRAUMATISMO CON TRAUMATISMO ENCEFALOCRANEANO GRAVE (T07-Traumatismos múltiples, no especificados) | | |
| Otras Afecciones: | | | |
| Tratamiento: | Administración Med.: BIC CON 100 UNIDADES DE INSULINA CORRIENTE EN 100 ML DE SF, A 8 ML H EV (REGULAR SEGUN HGT) : 9Hs. 15Hs. | | |

| | | | |
|-------------------------|--|-----------|-------------------------------|
| Origen: | INTERNACION | Servicio: | UNIDAD DE CUIDADOS INTENSIVOS |
| Fecha: | 26/05/2024 | Horario: | 16:59 |
| PROFESIONAL ENFERMERO : | CONTRERAS, SABRINA ELIZABETH(MP:6179) | | |
| Diagnóstico: | POLITRAUMATISMO CON TRAUMATISMO ENCEFALOCRANEANO GRAVE (T07-Traumatismos múltiples, no especificados) | | |
| Otras Afecciones: | | | |
| Tratamiento: | Administración Med.: VANCOMICINA 2 GR EN 250 CC DEXTROSA AL 5% A 11 ML/HR EV :15Hs. SUCRALFATO SUSPENSIÓN 20%, 10 ML CADA 12 HORAS POR SNE : 8Hs. AMLODIPINA 10 MG C/ 24 HS POR SNG hs 9 : 9Hs. VALSARTAN 160 MG CADA 12 POR SNG hs 8 y hs 20 : 8Hs. HEPARINA SODICA 1CC/12 HS SC : 8Hs. ERITROMICINA OCULAR 1 GOTA EN CADA OJO CADA 6 HS : 8Hs. 14Hs. SF 7 GOTAS POR MINUTO : 8Hs. CaRVEDILOL 25 MMG CADA 12 HS POR SNG hs 9 y hs20 : 9Hs. NITROPRUSITO 1 AMP (50MG) /250 CC DEXTROSA 5% POR BIC SEGUN TAM : 9Hs. MEROPENEM 1 G EN 100 CC SF EV CADA 8 HS (24/5) infusion prolongada de 3 hs (33 ml/hs) : 8Hs. 16Hs. FENTANILO 4 AMP DIL 250 SF A 11 ML HS EV :14Hs. | | |

| | | | |
|-------------------------|---------------------------------------|----------|-------|
| Origen: | INTERNACION/SIGNOS V | | |
| Fecha: | 26/05/2024 | Horario: | 16:00 |
| PROFESIONAL ENFERMERO : | CONTRERAS, SABRINA ELIZABETH(MP:6179) | | |

HISTORIA CLINICA

| | | | | |
|--------------|---|-------------|------------|---|
| Apellido: | COSTILLA | DNI | 16033857 |  |
| Nombre: | ROBERTO JORDAN | Fecha Nac.: | 07/08/1962 | |
| Domicilio: | ERNESTO PADILLA N°:796 B°:BELGRANO | Teléfono: | | |
| Edad: | 61A | H. C.: | 661096 | |
| Localidad: | MONTEROS | | | |
| Obra Social: | 888888 888888 - PROGRAMA SUMAR | | | |
| | CUS - CPE (Cobertura Pública Exclusiva) | | | |

| | | | | | | | | |
|----------------|---|---|---------------------|---|------------------|---|----------------|---|
| Detalle: | TA Sistolica: | - | Peso: | - | Perim. Cefalico: | - | I.M.C.: | - |
| | TA Diastolica: | - | Talla: | - | Temp. Axilar: | - | Sat. Oxigeno: | - |
| | Frecuencia Cardiaca: | - | Frecuencia Resp.: | - | Temp. Rectal: | - | NIHS: | - |
| | Diuresis: | - | Drenaje: | - | Sonda: | - | Sonda Vesical: | - |
| | Ing. Via Oral: | - | Ing. Via Endov.: | - | | | | |
| | Fio2: | - | Agua Endogena: | - | Otros Ing: | - | Otros Egr: | - |
| | Basales: | - | Temp. Respiratoria: | - | | | Catarsis: | - |
| | Hemoglucotest: | - | Hora: | - | | | | |
| | Corrección [UI]: | - | Hora Corrección: | - | | | | |
| | Dieta: | - | Adm. LECHE: | - | Cantidad: | - | Fecha: | - |
| | Oxigeno: | - | | | Flujo: | - | | |
| Observaciones: | PTE VINCULADO A ARM, MODO AC PCV FIO2 35%, MODERADAS SECRESIONES DE CARACTERÍSTICAS PURULENTAS. VIA CENTRAL PERMEABLE, CON INFUSIÓN DE FENTANILO, VANCOMICINA, DEXMETODIMINA. ATB:VANCOMICINA Y MEROPENEM. INICIÓ BIC DE INSULINA. SNG PARA ALIMENTACIÓN A 50 ML/HS. DIURESIS POSITIVA POR SV. CATARSIS NEGATIVA. LPP OCCIPITAL CURADA SEGÚN LO INDICADO A HS 12. PARCHE EN ZONA DORSAL EN OPTIMAS CONDICIONES. SE REALIZA HIGIENE TOTAL Y ACONDICIONAMIENTO. | | | | | | | |

| | | | | | | | | |
|---|--|---|---------------------|---|------------------|---|----------------|---|
| Origen: | INTERNACION/SIGNOS V | | | | | | | |
| Fecha: | 26/05/2024 Horario: 16:00 | | | | | | | |
| PROFESIONAL ENFERMERO : CONTRERAS, SABRINA ELIZABETH(MP:6179) | | | | | | | | |
| Detalle: | TA Sistolica: | - | Peso: | - | Perim. Cefalico: | - | I.M.C.: | - |
| | TA Diastolica: | - | Talla: | - | Temp. Axilar: | - | Sat. Oxigeno: | - |
| | Frecuencia Cardiaca: | - | Frecuencia Resp.: | - | Temp. Rectal: | - | NIHS: | - |
| | Diuresis: | - | Drenaje: | - | Sonda: | - | Sonda Vesical: | - |
| | Ing. Via Oral: | - | Ing. Via Endov.: | - | | | | |
| | Fio2: | - | Agua Endogena: | - | Otros Ing: | - | Otros Egr: | - |
| | Basales: | - | Temp. Respiratoria: | - | | | Catarsis: | - |
| | Hemoglucotest: | - | Hora: | - | | | | |
| | Corrección [UI]: | - | Hora Corrección: | - | | | | |
| | Dieta: | - | Adm. LECHE: | - | Cantidad: | - | Fecha: | - |
| | Oxigeno: | - | | | Flujo: | - | | |
| Observaciones: | PTE VINCULADO A ARM, MODO AC PCV FIO2 35%, MODERADAS SECREIONES DE CARACTERISTICAS PURULENTAS. VIA CENTRAL PERMEABLE, CON INFUSION DE FENTANILO, VANCOMICINA, DEXMETODIMINA. ATB:VANCOMICINA Y MEROPENEM. SNG PARA ALIMENTACION A 50 ML/HS. DIURESIS POSITIVA POR SV. CATARSIS NEGATIVA. LPP OCCIPITAL CURADA SEGUN LO INDICADO A HS 12. PARCHE EN ZONA DORSAL EN OPTIMAS CONDICIONES. SE REALIZA HIGIENE TOTAL Y ACONDICIONAMIENTO. | | | | | | | |

| | | | | | | | | |
|---|---------------------------|--|--|--|--|--|--|--|
| Origen: | INTERNACION/SIGNOS V | | | | | | | |
| Fecha: | 26/05/2024 Horario: 16:00 | | | | | | | |
| PROFESIONAL ENFERMERO : CONTRERAS, SABRINA ELIZABETH(MP:6179) | | | | | | | | |

HISTORIA CLINICA

| | | | | |
|--------------|---|-------------|------------|---|
| Apellido: | COSTILLA | DNI | 16033857 |  |
| Nombre: | ROBERTO JORDAN | Fecha Nac.: | 07/08/1962 | |
| Domicilio: | ERNESTO PADILLA N°:796 B°:BELGRANO | Teléfono: | | |
| Edad: | 61A | H. C.: | 661096 | |
| Localidad: | MONTEROS | | | |
| Obra Social: | 888888 888888 - PROGRAMA SUMAR | | | |
| | CUS - CPE (Cobertura Pública Exclusiva) | | | |

| | | | | | | | | |
|----------|----------------------|-----|---------------------|-------|------------------|---|----------------|---|
| Detalle: | TA Sistolica: | - | Peso: | - | Perim. Cefalico: | - | I.M.C.: | - |
| | TA Diastolica: | - | Talla: | - | Temp. Axilar: | - | Sat. Oxigeno: | - |
| | Frecuencia Cardiaca: | - | Frecuencia Resp.: | - | Temp. Rectal: | - | NIHS: | - |
| | Diuresis: | - | Drenaje: | - | Sonda: | - | Sonda Vesical: | - |
| | Ing. Via Oral: | - | Ing. Via Endov.: | - | | | | |
| | Fio2: | - | Agua Endogena: | - | Otros Ing: | - | Otros Egr: | - |
| | Basales: | - | Temp. Respiratoria: | - | | | Catarsis: | - |
| | Hemoglucotest: | 220 | Hora: | 16:00 | Preprandial | | | |
| | Corrección [UI]: | - | Hora Corrección: | - | | | | |
| | Dieta: | - | Adm. LECHE: | - | Cantidad: | - | Fecha: | - |
| | Oxigeno: | - | | | Flujo: | - | | |

Origen: INTERNACION/SIGNOS V
Fecha: 26/05/2024 Horario: 16:00
PROFESIONAL ENFERMERO : CONTRERAS, SABRINA ELIZABETH(MP:6179)

| | | | | | | | | |
|----------|----------------------|--------|---------------------|----|------------------|-------|----------------|----|
| Detalle: | TA Sistolica: | 173.00 | Peso: | - | Perim. Cefalico: | - | I.M.C.: | - |
| | TA Diastolica: | 100.00 | Talla: | - | Temp. Axilar: | 36.60 | Sat. Oxigeno: | 95 |
| | Frecuencia Cardiaca: | 63 | Frecuencia Resp.: | 17 | Temp. Rectal: | - | NIHS: | - |
| | Diuresis: | - | Drenaje: | - | Sonda: | - | Sonda Vesical: | - |
| | Ing. Via Oral: | - | Ing. Via Endov.: | - | | | | |
| | Fio2: | - | Agua Endogena: | - | Otros Ing: | - | Otros Egr: | - |
| | Basales: | - | Temp. Respiratoria: | - | | | Catarsis: | - |
| | Hemoglucotest: | - | Hora: | - | - | | | |
| | Corrección [UI]: | - | Hora Corrección: | - | | | | |
| | Dieta: | - | Adm. LECHE: | - | Cantidad: | - | Fecha: | - |
| | Oxigeno: | - | | | Flujo: | - | | |

Origen: INTERNACION/SIGNOS V
Fecha: 26/05/2024 Horario: 15:00
PROFESIONAL ENFERMERO : CONTRERAS, SABRINA ELIZABETH(MP:6179)

| | | | | | | | | |
|----------|----------------------|-----|---------------------|-------|------------------|---|----------------|---|
| Detalle: | TA Sistolica: | - | Peso: | - | Perim. Cefalico: | - | I.M.C.: | - |
| | TA Diastolica: | - | Talla: | - | Temp. Axilar: | - | Sat. Oxigeno: | - |
| | Frecuencia Cardiaca: | - | Frecuencia Resp.: | - | Temp. Rectal: | - | NIHS: | - |
| | Diuresis: | - | Drenaje: | - | Sonda: | - | Sonda Vesical: | - |
| | Ing. Via Oral: | - | Ing. Via Endov.: | - | | | | |
| | Fio2: | - | Agua Endogena: | - | Otros Ing: | - | Otros Egr: | - |
| | Basales: | - | Temp. Respiratoria: | - | | | Catarsis: | - |
| | Hemoglucotest: | 240 | Hora: | 15:00 | Preprandial | | | |
| | Corrección [UI]: | - | Hora Corrección: | - | | | | |
| | Dieta: | - | Adm. LECHE: | - | Cantidad: | - | Fecha: | - |
| | Oxigeno: | - | | | Flujo: | - | | |

Origen: INTERNACION/SIGNOS V
Fecha: 26/05/2024 Horario: 14:00
PROFESIONAL ENFERMERO : CONTRERAS, SABRINA ELIZABETH(MP:6179)

HISTORIA CLINICA

| | | | | |
|--------------|---|-------------|------------|---|
| Apellido: | COSTILLA | DNI | 16033857 |  |
| Nombre: | ROBERTO JORDAN | Fecha Nac.: | 07/08/1962 | |
| Domicilio: | ERNESTO PADILLA N°:796 B°:BELGRANO | Teléfono: | | |
| Edad: | 61A | H. C.: | 661096 | |
| Localidad: | MONTEROS | | | |
| Obra Social: | 888888 888888 - PROGRAMA SUMAR | | | |
| | CUS - CPE (Cobertura Pública Exclusiva) | | | |

| | | | | | | | | |
|----------|----------------------|--------|---------------------|----|------------------|-------|----------------|----|
| Detalle: | TA Sistolica: | 180.00 | Peso: | - | Perim. Cefalico: | - | I.M.C.: | - |
| | TA Diastolica: | 101.00 | Talla: | - | Temp. Axilar: | 36.70 | Sat. Oxigeno: | 95 |
| | Frecuencia Cardiaca: | 64 | Frecuencia Resp.: | 19 | Temp. Rectal: | - | NIHS: | - |
| | Diuresis: | - | Drenaje: | - | Sonda: | - | Sonda Vesical: | - |
| | Ing. Via Oral: | - | Ing. Via Endov.: | - | | | | |
| | Fio2: | - | Agua Endogena: | - | Otros Ing: | - | Otros Egr: | - |
| | Basales: | - | Temp. Respiratoria: | - | | | Catarsis: | - |
| | Hemoglucotest: | - | Hora: | - | | | | |
| | Corrección [UI]: | - | Hora Corrección: | - | | | | |
| | Dieta: | - | Adm. LECHE: | - | Cantidad: | - | Fecha: | - |
| | Oxigeno: | - | | | Flujo: | - | | |

Origen: INTERNACION/SIGNOS V
Fecha: 26/05/2024 Horario: 14:00
PROFESIONAL ENFERMERO : CONTRERAS, SABRINA ELIZABETH(MP:6179)

| | | | | | | | | |
|----------|----------------------|-----|---------------------|-------|------------------|---|----------------|---|
| Detalle: | TA Sistolica: | - | Peso: | - | Perim. Cefalico: | - | I.M.C.: | - |
| | TA Diastolica: | - | Talla: | - | Temp. Axilar: | - | Sat. Oxigeno: | - |
| | Frecuencia Cardiaca: | - | Frecuencia Resp.: | - | Temp. Rectal: | - | NIHS: | - |
| | Diuresis: | - | Drenaje: | - | Sonda: | - | Sonda Vesical: | - |
| | Ing. Via Oral: | - | Ing. Via Endov.: | - | | | | |
| | Fio2: | - | Agua Endogena: | - | Otros Ing: | - | Otros Egr: | - |
| | Basales: | - | Temp. Respiratoria: | - | | | Catarsis: | - |
| | Hemoglucotest: | 257 | Hora: | 14:00 | Preprandial | | | |
| | Corrección [UI]: | - | Hora Corrección: | - | | | | |
| | Dieta: | - | Adm. LECHE: | - | Cantidad: | - | Fecha: | - |
| | Oxigeno: | - | | | Flujo: | - | | |


Origen: INTERNACION/SIGNOS V
Fecha: 26/05/2024 Horario: 13:00
PROFESIONAL ENFERMERO : CONTRERAS, SABRINA ELIZABETH(MP:6179)

| | | | | | | | | |
|----------|----------------------|-----|---------------------|-------|------------------|---|----------------|---|
| Detalle: | TA Sistolica: | - | Peso: | - | Perim. Cefalico: | - | I.M.C.: | - |
| | TA Diastolica: | - | Talla: | - | Temp. Axilar: | - | Sat. Oxigeno: | - |
| | Frecuencia Cardiaca: | - | Frecuencia Resp.: | - | Temp. Rectal: | - | NIHS: | - |
| | Diuresis: | - | Drenaje: | - | Sonda: | - | Sonda Vesical: | - |
| | Ing. Via Oral: | - | Ing. Via Endov.: | - | | | | |
| | Fio2: | - | Agua Endogena: | - | Otros Ing: | - | Otros Egr: | - |
| | Basales: | - | Temp. Respiratoria: | - | | | Catarsis: | - |
| | Hemoglucotest: | 269 | Hora: | 13:00 | Preprandial | | | |
| | Corrección [UI]: | - | Hora Corrección: | - | | | | |
| | Dieta: | - | Adm. LECHE: | - | Cantidad: | - | Fecha: | - |
| | Oxigeno: | - | | | Flujo: | - | | |

Origen: INTERNACION/SIGNOS V
Fecha: 26/05/2024 Horario: 12:00
PROFESIONAL ENFERMERO : CONTRERAS, SABRINA ELIZABETH(MP:6179)



HISTORIA CLINICA

| | | | | |
|--------------|---|-------------|------------|---|
| Apellido: | COSTILLA | DNI | 16033857 |  |
| Nombre: | ROBERTO JORDAN | Fecha Nac.: | 07/08/1962 | |
| Domicilio: | ERNESTO PADILLA N°:796 B°:BELGRANO | Teléfono: | | |
| Edad: | 61A | H. C.: | 661096 | |
| Localidad: | MONTEROS | | | |
| Obra Social: | 888888 888888 - PROGRAMA SUMAR | | | |
| | CUS - CPE (Cobertura Pública Exclusiva) | | | |

| | | | | | | | | |
|----------|----------------------|-----|---------------------|-------|------------------|---|----------------|---|
| Detalle: | TA Sistolica: | - | Peso: | - | Perim. Cefalico: | - | I.M.C.: | - |
| | TA Diastolica: | - | Talla: | - | Temp. Axilar: | - | Sat. Oxigeno: | - |
| | Frecuencia Cardiaca: | - | Frecuencia Resp.: | - | Temp. Rectal: | - | NIHS: | - |
| | Diuresis: | - | Drenaje: | - | Sonda: | - | Sonda Vesical: | - |
| | Ing. Via Oral: | - | Ing. Via Endov.: | - | | | | |
| | Fio2: | - | Agua Endogena: | - | Otros Ing: | - | Otros Egr: | - |
| | Basales: | - | Temp. Respiratoria: | - | | | Catarsis: | - |
| | Hemoglucotest: | 276 | Hora: | 12:00 | Preprandial | | | |
| | Corrección [UI]: | - | Hora Corrección: | - | | | | |
| | Dieta: | - | Adm. LECHE: | - | Cantidad: | - | Fecha: | - |
| | Oxigeno: | - | | | Flujo: | - | | |

Origen: INTERNACION/SIGNOS V
Fecha: 26/05/2024 Horario: 12:00
PROFESIONAL ENFERMERO : CONTRERAS, SABRINA ELIZABETH(MP:6179)

| | | | | | | | | |
|----------|----------------------|--------|---------------------|-------|------------------|-------|----------------|----|
| Detalle: | TA Sistolica: | 145.00 | Peso: | - | Perim. Cefalico: | - | I.M.C.: | - |
| | TA Diastolica: | 86.00 | Talla: | - | Temp. Axilar: | 37.00 | Sat. Oxigeno: | 99 |
| | Frecuencia Cardiaca: | 71 | Frecuencia Resp.: | 17 | Temp. Rectal: | - | NIHS: | - |
| | Diuresis: | - | Drenaje: | - | Sonda: | - | Sonda Vesical: | - |
| | Ing. Via Oral: | - | Ing. Via Endov.: | - | | | | |
| | Fio2: | - | Agua Endogena: | - | Otros Ing: | - | Otros Egr: | - |
| | Basales: | - | Temp. Respiratoria: | - | | | Catarsis: | - |
| | Hemoglucotest: | 276 | Hora: | 12:00 | Preprandial | | | |
| | Corrección [UI]: | - | Hora Corrección: | - | | | | |
| | Dieta: | - | Adm. LECHE: | - | Cantidad: | - | Fecha: | - |
| | Oxigeno: | - | | | Flujo: | - | | |

Origen: INTERNACION/SIGNOS V
Fecha: 26/05/2024 Horario: 11:00
PROFESIONAL ENFERMERO : CONTRERAS, SABRINA ELIZABETH(MP:6179)

| | | | | | | | | |
|----------|----------------------|-----|---------------------|-------|------------------|---|----------------|---|
| Detalle: | TA Sistolica: | - | Peso: | - | Perim. Cefalico: | - | I.M.C.: | - |
| | TA Diastolica: | - | Talla: | - | Temp. Axilar: | - | Sat. Oxigeno: | - |
| | Frecuencia Cardiaca: | - | Frecuencia Resp.: | - | Temp. Rectal: | - | NIHS: | - |
| | Diuresis: | - | Drenaje: | - | Sonda: | - | Sonda Vesical: | - |
| | Ing. Via Oral: | - | Ing. Via Endov.: | - | | | | |
| | Fio2: | - | Agua Endogena: | - | Otros Ing: | - | Otros Egr: | - |
| | Basales: | - | Temp. Respiratoria: | - | | | Catarsis: | - |
| | Hemoglucotest: | 318 | Hora: | 12:00 | Preprandial | | | |
| | Corrección [UI]: | - | Hora Corrección: | - | | | | |
| | Dieta: | - | Adm. LECHE: | - | Cantidad: | - | Fecha: | - |
| | Oxigeno: | - | | | Flujo: | - | | |

Origen: INTERNACION/SIGNOS V
Fecha: 26/05/2024 Horario: 10:00
PROFESIONAL ENFERMERO : CONTRERAS, SABRINA ELIZABETH(MP:6179)

HISTORIA CLINICA

| | | | | |
|--------------|---|-------------|------------|---|
| Apellido: | COSTILLA | DNI | 16033857 |  |
| Nombre: | ROBERTO JORDAN | Fecha Nac.: | 07/08/1962 | |
| Domicilio: | ERNESTO PADILLA N°:796 B°:BELGRANO | Teléfono: | | |
| Edad: | 61A | H. C.: | 661096 | |
| Localidad: | MONTEROS | | | |
| Obra Social: | 888888 888888 - PROGRAMA SUMAR | | | |
| | CUS - CPE (Cobertura Pública Exclusiva) | | | |

| | | | | | | | | |
|----------|----------------------|-----|---------------------|-------|------------------|---|----------------|---|
| Detalle: | TA Sistolica: | - | Peso: | - | Perim. Cefalico: | - | I.M.C.: | - |
| | TA Diastolica: | - | Talla: | - | Temp. Axilar: | - | Sat. Oxigeno: | - |
| | Frecuencia Cardiaca: | - | Frecuencia Resp.: | - | Temp. Rectal: | - | NIHS: | - |
| | Diuresis: | - | Drenaje: | - | Sonda: | - | Sonda Vesical: | - |
| | Ing. Via Oral: | - | Ing. Via Endov.: | - | | | | |
| | Fio2: | - | Agua Endogena: | - | Otros Ing: | - | Otros Egr: | - |
| | Basales: | - | Temp. Respiratoria: | - | | | Catarsis: | - |
| | Hemoglucotest: | 438 | Hora: | 10:00 | Preprandial | | | |
| | Corrección [UI]: | - | Hora Corrección: | - | | | | |
| | Dieta: | - | Adm. LECHE: | - | Cantidad: | - | Fecha: | - |
| | Oxigeno: | - | | | Flujo: | - | | |

Origen: INTERNACION/SIGNOS V
Fecha: 26/05/2024 Horario: 10:00
PROFESIONAL ENFERMERO : CORDOBA, REBECA TAMARA(MP:6191)

| | | | | | | | | |
|----------|----------------------|--------|---------------------|----|------------------|-------|----------------|----|
| Detalle: | TA Sistolica: | 194.00 | Peso: | - | Perim. Cefalico: | - | I.M.C.: | - |
| | TA Diastolica: | 107.00 | Talla: | - | Temp. Axilar: | 37.70 | Sat. Oxigeno: | 99 |
| | Frecuencia Cardiaca: | 72 | Frecuencia Resp.: | 17 | Temp. Rectal: | - | NIHS: | - |
| | Diuresis: | - | Drenaje: | - | Sonda: | - | Sonda Vesical: | - |
| | Ing. Via Oral: | - | Ing. Via Endov.: | - | | | | |
| | Fio2: | - | Agua Endogena: | - | Otros Ing: | - | Otros Egr: | - |
| | Basales: | - | Temp. Respiratoria: | - | | | Catarsis: | - |
| | Hemoglucotest: | - | Hora: | - | - | | | |
| | Corrección [UI]: | - | Hora Corrección: | - | | | | |
| | Dieta: | - | Adm. LECHE: | - | Cantidad: | - | Fecha: | - |
| | Oxigeno: | - | | | Flujo: | - | | |

Origen: INTERNACION Servicio: UNIDAD DE CUIDADOS INTENSIVOS
Fecha: 26/05/2024 Horario: 08:04
PROFESIONAL MEDICO : DIAZ, FABIANA FERNANDA(MP:10407)
Diagnóstico: POLITRAUMATISMO CON TRAUMATISMO ENCEFALOCRANEANO GRAVE
(T07-Traumatismos múltiples, no especificados)

Otras Afecciones:
Evolución: Parenteral Nro.: 1 CONTROL HGT CADA HORA |


Origen: INTERNACION Servicio: UNIDAD DE CUIDADOS INTENSIVOS
Fecha: 26/05/2024 Horario: 08:03
PROFESIONAL MEDICO : DIAZ, FABIANA FERNANDA(MP:10407)
Diagnóstico: POLITRAUMATISMO CON TRAUMATISMO ENCEFALOCRANEANO GRAVE
(T07-Traumatismos múltiples, no especificados)

Otras Afecciones:
Evolución: Parenteral Nro.: 1 BIC CON 100 UNIDADES DE INSULINA CORRIENTE EN 100 ML DE SF, A 8 ML H EV (REGULAR SEGUN HGT) |

Origen: INTERNACION/SIGNOS V
Fecha: 26/05/2024 Horario: 08:00
PROFESIONAL ENFERMERO : CORDOBA, REBECA TAMARA(MP:6191)



HISTORIA CLINICA

| | | | | |
|--------------|---|-------------|------------|---|
| Apellido: | COSTILLA | DNI | 16033857 |  |
| Nombre: | ROBERTO JORDAN | Fecha Nac.: | 07/08/1962 | |
| Domicilio: | ERNESTO PADILLA N°:796 B°:BELGRANO | Teléfono: | | |
| Edad: | 61A | H. C.: | 661096 | |
| Localidad: | MONTEROS | | | |
| Obra Social: | 888888 888888 - PROGRAMA SUMAR | | | |
| | CUS - CPE (Cobertura Pública Exclusiva) | | | |

| | | | | | | | | |
|----------|----------------------|--------|---------------------|----|------------------|-------|----------------|----|
| Detalle: | TA Sistolica: | 145.00 | Peso: | - | Perim. Cefalico: | - | I.M.C.: | - |
| | TA Diastolica: | 79.00 | Talla: | - | Temp. Axilar: | 38.20 | Sat. Oxigeno: | 98 |
| | Frecuencia Cardiaca: | 86 | Frecuencia Resp.: | 17 | Temp. Rectal: | - | NIHS: | - |
| | Diuresis: | - | Drenaje: | - | Sonda: | - | Sonda Vesical: | - |
| | Ing. Via Oral: | - | Ing. Via Endov.: | - | | | | |
| | Fio2: | - | Agua Endogena: | - | Otros Ing: | - | Otros Egr: | - |
| | Basales: | - | Temp. Respiratoria: | - | | | Catarsis: | - |
| | Hemoglucotest: | - | Hora: | - | | | | |
| | Corrección [UI]: | - | Hora Corrección: | - | | | | |
| | Dieta: | - | Adm. LECHE: | - | Cantidad: | - | Fecha: | - |
| | Oxigeno: | - | | | Flujo: | - | | |

Origen: INTERNACION/SIGNOS V
Fecha: 26/05/2024 Horario: 08:00
PROFESIONAL ENFERMERO : CONTRERAS, SABRINA ELIZABETH(MP:6179)

| | | | | | | | | |
|----------|----------------------|-----|---------------------|-------|------------------|---|----------------|---|
| Detalle: | TA Sistolica: | - | Peso: | - | Perim. Cefalico: | - | I.M.C.: | - |
| | TA Diastolica: | - | Talla: | - | Temp. Axilar: | - | Sat. Oxigeno: | - |
| | Frecuencia Cardiaca: | - | Frecuencia Resp.: | - | Temp. Rectal: | - | NIHS: | - |
| | Diuresis: | - | Drenaje: | - | Sonda: | - | Sonda Vesical: | - |
| | Ing. Via Oral: | - | Ing. Via Endov.: | - | | | | |
| | Fio2: | - | Agua Endogena: | - | Otros Ing: | - | Otros Egr: | - |
| | Basales: | - | Temp. Respiratoria: | - | | | Catarsis: | - |
| | Hemoglucotest: | 404 | Hora: | 12:00 | Preprandial | | | |
| | Corrección [UI]: | - | Hora Corrección: | - | | | | |
| | Dieta: | - | Adm. LECHE: | - | Cantidad: | - | Fecha: | - |
| | Oxigeno: | - | | | Flujo: | - | | |

Origen: INTERNACION/SIGNOS V
Fecha: 26/05/2024 Horario: 06:00
PROFESIONAL ENFERMERO : QUIROGA, CONSTANZA VANESA(MP:3606)

| | | | | | | | | |
|----------|----------------------|--------|---------------------|----|------------------|-------|----------------|-----|
| Detalle: | TA Sistolica: | 169.00 | Peso: | - | Perim. Cefalico: | - | I.M.C.: | - |
| | TA Diastolica: | 91.00 | Talla: | - | Temp. Axilar: | 37.20 | Sat. Oxigeno: | 100 |
| | Frecuencia Cardiaca: | 69 | Frecuencia Resp.: | 18 | Temp. Rectal: | - | NIHS: | - |
| | Diuresis: | - | Drenaje: | - | Sonda: | - | Sonda Vesical: | - |
| | Ing. Via Oral: | - | Ing. Via Endov.: | - | | | | |
| | Fio2: | - | Agua Endogena: | - | Otros Ing: | - | Otros Egr: | - |
| | Basales: | - | Temp. Respiratoria: | - | | | Catarsis: | - |
| | Hemoglucotest: | - | Hora: | - | | | | |
| | Corrección [UI]: | - | Hora Corrección: | - | | | | |
| | Dieta: | - | Adm. LECHE: | - | Cantidad: | - | Fecha: | - |
| | Oxigeno: | - | | | Flujo: | - | | |

Origen: INTERNACION/SIGNOS V
Fecha: 26/05/2024 Horario: 05:55
PROFESIONAL ENFERMERO : VALDIVIESO, PAOLA NOEMI(MP:3911)



HISTORIA CLINICA

| | | | | |
|--------------|---|-------------|------------|--|
| Apellido: | COSTILLA | DNI | 16033857 | |
| Nombre: | ROBERTO JORDAN | Fecha Nac.: | 07/08/1962 | |
| Domicilio: | ERNESTO PADILLA N°:796 B°:BELGRANO | Teléfono: | | |
| Edad: | 61A | H. C.: | 661096 | |
| Localidad: | MONTEROS | | | |
| Obra Social: | 888888 888888 - PROGRAMA SUMAR | | | |
| | CUS - CPE (Cobertura Pública Exclusiva) | | | |

| | | | | | | | | |
|----------------|---|---|---------------------|---|------------------|---|----------------|---|
| Detalle: | TA Sistolica: | - | Peso: | - | Perim. Cefalico: | - | I.M.C.: | - |
| | TA Diastolica: | - | Talla: | - | Temp. Axilar: | - | Sat. Oxigeno: | - |
| | Frecuencia Cardiaca: | - | Frecuencia Resp.: | - | Temp. Rectal: | - | NIHS: | - |
| | Diuresis: | - | Drenaje: | - | Sonda: | - | Sonda Vesical: | - |
| | Ing. Via Oral: | - | Ing. Via Endov.: | - | | | | |
| | Fio2: | - | Agua Endogena: | - | Otros Ing: | - | Otros Egr: | - |
| | Basales: | - | Temp. Respiratoria: | - | | | Catarsis: | - |
| | Hemoglucotest: | - | Hora: | - | | | | |
| | Corrección [UI]: | - | Hora Corrección: | - | | | | |
| | Dieta: | - | Adm. LECHE: | - | Cantidad: | - | Fecha: | - |
| | Oxigeno: | - | | | Flujo: | - | | |
| Observaciones: | PACIENTE EN ARM SE ASPIRAN ESCASAS SECRECIONES MUCOPURULENTAS POR TOT, HIPERTENSO CON BIC DE NITROPRUSIATO EN ASCENSO,MAS ANTIHIPERTENSIVO VIA ORAL,AVC PERMEABLE PARA PHP, BIC DE ANALGESIA, ATB POR COLATERAL, SONDA NASOGASTRICA PARA NET CON BUENA TOLERANCIA, SE REALIZA HIGIENE,SONDA VESICAL PERMEABLE DIURESIS(+) CATARSIS(-).PRESENTA LPP OCCIPITAL, DORSAL CON PARCHE PREVENTIVO. | | | | | | | |

| | | | | | | | | |
|--|---------------------------|--------|---------------------|----|------------------|-------|----------------|-----|
| Origen: | INTERNACION/SIGNOS V | | | | | | | |
| Fecha: | 26/05/2024 Horario: 04:00 | | | | | | | |
| PROFESIONAL ENFERMERO : VALDIVIESO, PAOLA NOEMI(MP:3911) | | | | | | | | |
| Detalle: | TA Sistolica: | 143.00 | Peso: | - | Perim. Cefalico: | - | I.M.C.: | - |
| | TA Diastolica: | 79.00 | Talla: | - | Temp. Axilar: | 37.20 | Sat. Oxigeno: | 100 |
| | Frecuencia Cardiaca: | 70 | Frecuencia Resp.: | 18 | Temp. Rectal: | - | NIHS: | - |
| | Diuresis: | - | Drenaje: | - | Sonda: | - | Sonda Vesical: | - |
| | Ing. Via Oral: | - | Ing. Via Endov.: | - | | | | |
| | Fio2: | - | Agua Endogena: | - | Otros Ing: | - | Otros Egr: | - |
| | Basales: | - | Temp. Respiratoria: | - | | | Catarsis: | - |
| | Hemoglucotest: | - | Hora: | - | | | | |
| | Corrección [UI]: | - | Hora Corrección: | - | | | | |
| | Dieta: | - | Adm. LECHE: | - | Cantidad: | - | Fecha: | - |
| | Oxigeno: | - | | | Flujo: | - | | |

| | | | | | | | | |
|---|---|-----------|-------------------------------|--|--|--|--|--|
| Origen: | INTERNACION | Servicio: | UNIDAD DE CUIDADOS INTENSIVOS | | | | | |
| Fecha: | 26/05/2024 | Horario: | 02:06 | | | | | |
| PROFESIONAL MEDICO : DIAZ, FABIANA FERNANDA(MP:10407) | | | | | | | | |
| Diagnóstico: | POLITRAUMATISMO CON TRAUMATISMO ENCEFALOCRANEANO GRAVE (T07-Traumatismos múltiples, no especificados) | | | | | | | |
| Otras Afecciones: | | | | | | | | |
| Evolución: | Parenteral Nro.: 1 VANCOMICINA 2 GR EN 250 CC DEXTROSA AL 5% A 11 ML/HR EV Medicamento Nro.: 1 SUCRALFATO SUSPENSIÓN 20%, 10 ML CADA 12 HORAS POR SNE Medicamento Nro.: 2 AMLODIPINA 10 MG C/ 24 HS POR SNG hs 9 Medicamento Nro.: 3 VALSARTAN 160 MG CADA 12 POR SNG hs 8 y hs 20 Medicamento Nro.: 4 HEPARINA SODICA 1CC/12 HS SC Medicamento Nro.: 5 ERITROMICINA OCULAR 1 GOTA EN CADA OJO CADA 6 HS Medicamento Nro.: 6 SF 7 GOTAS POR MINUTO Medicamento Nro.: 7 CaRVEDILOL 25 MMG CADA 12 HS POR SNG hs 9 y hs20 Medicamento Nro.: 8 NITROPRUSITO 1 AMP (50MG) /250 CC DEXTROSA 5% POR BIC SEGUN TAM Medicamento Nro.: 9 MEROPENEM 1 G EN 100 CC SF EV CADA 8 HS (24/5) infusion prolongada de 3 hs (33 ml/hs) Medicamento Nro.: 10 FENTANILO 4 AMP DIL 250 SF A 11 ML HS EV | | | | | | | |

| | | | | | | | | |
|--|---------------------------|--|--|--|--|--|--|--|
| Origen: | INTERNACION/SIGNOS V | | | | | | | |
| Fecha: | 26/05/2024 Horario: 02:00 | | | | | | | |
| PROFESIONAL ENFERMERO : GORODEZKY, JULIO ADRIAN(MP:5642) | | | | | | | | |

HISTORIA CLINICA

| | | | | |
|--------------|---|-------------|------------|---|
| Apellido: | COSTILLA | DNI | 16033857 |  |
| Nombre: | ROBERTO JORDAN | Fecha Nac.: | 07/08/1962 | |
| Domicilio: | ERNESTO PADILLA N°:796 B°:BELGRANO | Teléfono: | | |
| Edad: | 61A | H. C.: | 661096 | |
| Localidad: | MONTEROS | | | |
| Obra Social: | 888888 888888 - PROGRAMA SUMAR | | | |
| | CUS - CPE (Cobertura Pública Exclusiva) | | | |

| | | | | | | | | |
|----------|----------------------|--------|---------------------|----|------------------|-------|----------------|-----|
| Detalle: | TA Sistolica: | 161.00 | Peso: | - | Perim. Cefalico: | - | I.M.C.: | - |
| | TA Diastolica: | 81.00 | Talla: | - | Temp. Axilar: | 36.80 | Sat. Oxigeno: | 100 |
| | Frecuencia Cardiaca: | 75 | Frecuencia Resp.: | 17 | Temp. Rectal: | - | NIHS: | - |
| | Diuresis: | - | Drenaje: | - | Sonda: | - | Sonda Vesical: | - |
| | Ing. Via Oral: | - | Ing. Via Endov.: | - | | | | |
| | Fio2: | - | Agua Endogena: | - | Otros Ing: | - | Otros Egr: | - |
| | Basales: | - | Temp. Respiratoria: | - | | | Catarsis: | - |
| | Hemoglucotest: | - | Hora: | - | | | | |
| | Corrección [UI]: | - | Hora Corrección: | - | | | | |
| | Dieta: | - | Adm. LECHE: | - | Cantidad: | - | Fecha: | - |
| | Oxigeno: | - | | | Flujo: | - | | |

| | | | |
|---|--|-----------|-------------------------------|
| Origen: | INTERNACION | Servicio: | UNIDAD DE CUIDADOS INTENSIVOS |
| Fecha: | 26/05/2024 | Horario: | 01:04 |
| PROFESIONAL MEDICO : DIAZ, FABIANA FERNANDA(MP:10407) | | | |
| Diagnóstico: | POLITRAUMATISMO CON TRAUMATISMO ENCEFALOCRANEANO GRAVE (T07-Traumatismos múltiples, no especificados) | | |
| Otras Afecciones: | | | |
| Evolución: | EVOLUCIÓN NOCTURNA DE UCI | | |
| PACIENTE CURSANDO INTERNACIÓN POR HSA SIN RESOLUCIÓN NEUROQX + BACTERIEMIA + NAVM CON AISLAMIENTO DE S.A. | | | |
| AL MOMENTO DEL EXAMEN EN REGULAR ESTADO GENERAL, EN ARM, TENDENCIA A LA HIPERTENSIÓN ARTERIAL CON NECESIDA DE NPS EN ASCENSO. GLASGOW 7/15. BUENA MECÁNICA RESPIRATORIA, ADAPTADO AL RESPIRADOR. NET. | | | |
| PD MINIBAL. | | | |

| | | | |
|--|--|-----------|-------------------------------|
| Origen: | INTERNACION | Servicio: | UNIDAD DE CUIDADOS INTENSIVOS |
| Fecha: | 26/05/2024 | Horario: | 00:18 |
| PROFESIONAL ENFERMERO : VALDIVIESO, PAOLA NOEMI(MP:3911) | | | |
| Diagnóstico: | POLITRAUMATISMO CON TRAUMATISMO ENCEFALOCRANEANO GRAVE (T07-Traumatismos múltiples, no especificados) | | |
| Otras Afecciones: | | | |
| Tratamiento: | Administración Med.: NITROPRUSITO 1 AMP (50MG) /250 CC DEXTROSA 5% POR BIC SEGUN TAM : 0Hs. MEROPENEM 1 G EN 100 CC SF EV CADA 8 HS (24/5) infusion prolongada de 3 hs (33 ml/hs) : 0Hs. | | |

| | | | |
|--|----------------------|----------|-------|
| Origen: | INTERNACION/SIGNOS V | | |
| Fecha: | 26/05/2024 | Horario: | 00:05 |
| PROFESIONAL ENFERMERO : VALDIVIESO, PAOLA NOEMI(MP:3911) | | | |

HISTORIA CLINICA

Apellido: COSTILLA

Nombre: ROBERTO JORDAN

Domicilio: ERNESTO PADILLA N°:796 B°:BELGRANO

Edad: 61A

Localidad: MONTEROS

Obra Social: 888888 888888 - PROGRAMA SUMAR
CUS - CPE (Cobertura Pública Exclusiva)

DNI 16033857

Fecha Nac.: 07/08/1962

Teléfono:

H. C.: 661096



| | | | | | | | | |
|----------------|--|--------|---------------------|----|------------------|-------|----------------|-----|
| Detalle: | TA Sistolica: | 148.00 | Peso: | - | Perim. Cefalico: | - | I.M.C.: | - |
| | TA Diastolica: | 83.00 | Talla: | - | Temp. Axilar: | 36.80 | Sat. Oxigeno: | 100 |
| | Frecuencia Cardiaca: | 71 | Frecuencia Resp.: | 17 | Temp. Rectal: | - | NIHS: | - |
| | Diuresis: | - | Drenaje: | - | Sonda: | - | Sonda Vesical: | - |
| | Ing. Via Oral: | - | Ing. Via Endov.: | - | | | | |
| | Fio2: | - | Agua Endogena: | - | Otros Ing: | - | Otros Egr: | - |
| | Basales: | - | Temp. Respiratoria: | - | | | Catarsis: | - |
| | Hemoglucotest: | - | Hora: | - | | | | |
| | Corrección [UI]: | - | Hora Corrección: | - | | | | |
| | Dieta: | - | Adm. LECHE: | - | Cantidad: | - | Fecha: | - |
| | Oxigeno: | - | | | Flujo: | - | | |
| Origen: | INTERNACION/SIGNOS V | | | | | | | |
| Fecha: | 26/05/2024 Horario: 00:01 | | | | | | | |
| | PROFESIONAL ENFERMERO : VALDIVIESO, PAOLA NOEMI(MP:3911) | | | | | | | |
| Detalle: | TA Sistolica: | 149.00 | Peso: | - | Perim. Cefalico: | - | I.M.C.: | - |
| | TA Diastolica: | 80.00 | Talla: | - | Temp. Axilar: | 36.90 | Sat. Oxigeno: | 100 |
| | Frecuencia Cardiaca: | 64 | Frecuencia Resp.: | 18 | Temp. Rectal: | - | NIHS: | - |
| | Diuresis: | - | Drenaje: | - | Sonda: | - | Sonda Vesical: | - |
| | Ing. Via Oral: | - | Ing. Via Endov.: | - | | | | |
| | Fio2: | - | Agua Endogena: | - | Otros Ing: | - | Otros Egr: | - |
| | Basales: | - | Temp. Respiratoria: | - | | | Catarsis: | - |
| | Hemoglucotest: | - | Hora: | - | | | | |
| | Corrección [UI]: | - | Hora Corrección: | - | | | | |
| | Dieta: | - | Adm. LECHE: | - | Cantidad: | - | Fecha: | - |
| | Oxigeno: | - | | | Flujo: | - | | |
| Observaciones: | CPV CORRESPONDE A HS22 | | | | | | | |

25/05/2024 HOSPITAL ANGEL C. PADILLA

Origen: INTERNACION Servicio: UNIDAD DE CUIDADOS INTENSIVOS

Fecha: 25/05/2024 Horario: 21:01

PROFESIONAL ENFERMERO : VALDIVIESO, PAOLA NOEMI(MP:3911)

Diagnóstico: POLITRAUMATISMO CON TRAUMATISMO ENCEFALOCRANEANO GRAVE
(T07-Traumatismos múltiples, no especificados)

Otras Afecciones:

Tratamiento: Administración Med.:
SUCRALFATO SUSPENSIÓN 20%, 10 ML CADA 12 HORAS POR SNE :20hs. | VALSARTAN 160 MG CADA 12 POR SNG hs
8 y hs 20 :20hs. | HEPARINA SODICA 1CC/12 HS SC :20hs. | ERITROMICINA OCULAR 1 GOTA EN CADA OJO CADA
6 HS :20hs. | CaRVEDILOL 25 MMG CADA 12 HS POR SNG hs 9 y hs20 :20hs. |

Origen: INTERNACION/SIGNOS V

Fecha: 25/05/2024 Horario: 20:00

PROFESIONAL ENFERMERO : VALDIVIESO, PAOLA NOEMI(MP:3911)

HISTORIA CLINICA

Apellido: COSTILLA

Nombre: ROBERTO JORDAN

Domicilio: ERNESTO PADILLA N°:796 B°:BELGRANO

Edad: 61A

Localidad: MONTEROS

Obra Social: 888888 888888 - PROGRAMA SUMAR

CUS - CPE (Cobertura Pública Exclusiva)

DNI 16033857

Fecha Nac.: 07/08/1962

Teléfono:

H. C.: 661096



| | | | | | | | | |
|----------|----------------------|--------|---------------------|-------|------------------|-------|----------------|-----|
| Detalle: | TA Sistolica: | 150.00 | Peso: | - | Perim. Cefalico: | - | I.M.C.: | - |
| | TA Diastolica: | 76.00 | Talla: | - | Temp. Axilar: | 36.90 | Sat. Oxigeno: | 100 |
| | Frecuencia Cardiaca: | 66 | Frecuencia Resp.: | 17 | Temp. Rectal: | - | NIHS: | - |
| | Diuresis: | - | Drenaje: | - | Sonda: | - | Sonda Vesical: | - |
| | Ing. Vía Oral: | - | Ing. Vía Endov.: | - | | | | |
| | Fio2: | - | Agua Endogena: | - | Otros Ing: | - | Otros Egr: | - |
| | Basales: | - | Temp. Respiratoria: | - | | | Catarsis: | - |
| | Hemoglucotest: | 347 | Hora: | 20:00 | Postprandial | | | |
| | Corrección [UI]: | 10 | Hora Corrección: | 20:00 | | | | |
| | Dieta: | - | Adm. LECHE: | - | Cantidad: | - | Fecha: | - |
| | Oxigeno: | - | | | Flujo: | - | | |

Origen: INTERNACION

Servicio: UNIDAD DE CUIDADOS INTENSIVOS

Fecha: 25/05/2024

Horario: 19:27

PROFESIONAL MEDICO : DIAZ, FABIANA FERNANDA(MP:10407)

Diagnóstico: POLITRAUMATISMO CON TRAUMATISMO ENCEFALOCRANEANO GRAVE
(T07-Traumatismos múltiples, no especificados)

Otras Afecciones:

Evolución: PACIENTE DE 61 AÑOS INGRESA 16/5/24,ANTECEDENTE DE HIPERTENSIÓN ARTERIAL, INCIDENTE VEHICULAR EL 14/05 CON DIAGNÓSTICO DE POLITRAUMA CON TRAUMA ENCEFALOCRANEANO GRAVE (SCORE MARSHALL II / LOE), TRAUMA CERRADO DE TÓRAX CON CONTUSIÓN BILATERAL, FRACTURA EXPUESTA DE TIBIA Y PERONÉ EN MIEMBRO INFERIOR DERECHO. HEMORRAGIA SUBARACNOIDEA TRAUMÁTICA EXTENSA PERITRONCAL Y EN AMBOS HEMISFERIOS, NEUROCIRUGIA DECIDE CONDUCTA EXPECTANTE NEUROQUIRÚRGICA. TRAUMATOLOGÍA COLOCA VALVA DE YESO PARA INMOVILIZACIÓN DE MIEMBRO INFERIOR DERECHO. TC ENCÉFALO CONTROL 16/05 EVIDENCIA LESIONES SECUNDARIAS CON ISQUEMIA A NIVEL FRONTAL, PARIETAL IZQUIERDO Y TEMPORAL DERECHO. ACTUALMENTE PACIENTE EN REGULAR ESTADO GENERAL, CON TENDENCIA A LA HIPERTENSION ARTERIAL BAJO INFUSION DE NPS + ARA II. SE ENCUENTRA BAJO TERAPIA ANTIMICROBIANA CON MEROPENEM + VANCOMICINA.

Origen: INTERNACION/SIGNOS V

Fecha: 25/05/2024

Horario: 18:00

PROFESIONAL ENFERMERO : ROJO, BEATRIZ DEL VALLE(MP:3535)

Detalle:

TA Sistolica:

167.00

Peso:

-

Perim. Cefalico:

-

I.M.C.:

-

TA Diastolica:

81.00

Talla:

-

Temp. Axilar:

36.90

Sat. Oxigeno:

99

Frecuencia Cardiaca:

62

Frecuencia Resp.:

23

Temp. Rectal:

-

NIHS:

-

Diuresis:

-

Drenaje:

-

Sonda:

-

Sonda Vesical:

-

Ing. Vía Oral:

-

Ing. Vía Endov.:

979.00

Fio2:

50

Agua Endogena:

600.00

Otros Ing:

-

Otros Egr:

-

Basales:

450.00

Temp. Respiratoria:

-

Catarsis:

-

Hemoglucotest:

-

Hora:

-

-

Corrección [UI]:

-

Hora Corrección:

-

Dieta:

-

Adm. LECHE:

-

Cantidad:

-

Fecha:

-

Oxigeno:

-

Flujo:

-

Observaciones:

PACIENTE EN ARM,ESCASAS SECRECIONES X TOT Y LAGOFAR. SNG PARA NET , SV PERMEABLE, BUEN RITMO DIURETICO, CATARSIS-, VALVA EN MII, PACIENTE HIPERTENSO , REGISTRO FEBRIL , HIPERGLUCEMICO, SE CURA LESION ENH REGION OCCIPITAL, PARCHÉ EN ZONA DORSAL , PREVENTIVO , , SE ALIVIAN PUNTOS DE PRESION , BAÑO EN CAMA .SE ACONDICIONA .

HISTORIA CLINICA

Apellido: COSTILLA

Nombre: ROBERTO JORDAN

Domicilio: ERNESTO PADILLA N°:796 B°:BELGRANO

Edad: 61A

Localidad: MONTEROS

Obra Social: 888888 888888 - PROGRAMA SUMAR

CUS - CPE (Cobertura Pública Exclusiva)

DNI 16033857

Fecha Nac.: 07/08/1962

Teléfono:

H. C.: 661096



Origen: INTERNACION Servicio: UNIDAD DE CUIDADOS INTENSIVOS

Fecha: 25/05/2024 Horario: 17:04

PROFESIONAL ENFERMERO : ROJO, BEATRIZ DEL VALLE(MP:3535)

Diagnóstico: POLITRAUMATISMO CON TRAUMATISMO ENCEFALOCRANEANO GRAVE

(T07-Traumatismos múltiples, no especificados)

Otras Afecciones:

Tratamiento: Administración Med.:

FENTANILO 4 AMP DIL 250 SF A 11 ML HS EV :17Hs. |

Origen: INTERNACION Servicio: UNIDAD DE CUIDADOS INTENSIVOS

Fecha: 25/05/2024 Horario: 17:04

PROFESIONAL ENFERMERO : ROJO, BEATRIZ DEL VALLE(MP:3535)

Diagnóstico: POLITRAUMATISMO CON TRAUMATISMO ENCEFALOCRANEANO GRAVE

(T07-Traumatismos múltiples, no especificados)

Otras Afecciones:

Tratamiento: Administración Med.:

ERITROMICINA OCULAR 1 GOTA EN CADA OJO CADA 6 HS :14Hs. | NITROPRUSITO 1 AMP (50MG) /250 CC

DEXTROSA 5% POR BIC SEGUN TAM :14Hs. |

Origen: INTERNACION/SIGNOS V

Fecha: 25/05/2024 Horario: 16:00

PROFESIONAL ENFERMERO : ROJO, BEATRIZ DEL VALLE(MP:3535)

| | | | | | | | | |
|----------|----------------------|--------|---------------------|----|------------------|-------|----------------|----|
| Detalle: | TA Sistolica: | 137.00 | Peso: | - | Perim. Cefalico: | - | I.M.C.: | - |
| | TA Diastolica: | 73.00 | Talla: | - | Temp. Axilar: | 36.90 | Sat. Oxigeno: | 99 |
| | Frecuencia Cardiaca: | 63 | Frecuencia Resp.: | 24 | Temp. Rectal: | - | NIHS: | - |
| | Diuresis: | - | Drenaje: | - | Sonda: | - | Sonda Vesical: | - |
| | Ing. Via Oral: | - | Ing. Via Endov.: | - | | | | |
| | Fio2: | - | Agua Endogena: | - | Otros Ing: | - | Otros Egr: | - |
| | Basales: | - | Temp. Respiratoria: | - | | | Catarsis: | - |
| | Hemoglucotest: | - | Hora: | - | | | | |
| | Corrección [UI]: | - | Hora Corrección: | - | | | | |
| | Dieta: | - | Adm. LECHE: | - | Cantidad: | - | Fecha: | - |
| | Oxigeno: | - | | | Flujo: | - | | |

Origen: INTERNACION Servicio: UNIDAD DE CUIDADOS INTENSIVOS

Fecha: 25/05/2024 Horario: 15:29

PROFESIONAL MEDICO : DIAZ, FABIANA FERNANDA(MP:10407)

Diagnóstico: POLITRAUMATISMO CON TRAUMATISMO ENCEFALOCRANEANO GRAVE

(T07-Traumatismos múltiples, no especificados)

Otras Afecciones:

Evolución: Medicamento Nro.: 1 FENTANILO 4 AMP DIL 250 SF A 11 ML HS EV |

Origen: INTERNACION/SIGNOS V

Fecha: 25/05/2024 Horario: 14:00

PROFESIONAL ENFERMERO : ROJO, BEATRIZ DEL VALLE(MP:3535)



HISTORIA CLINICA

| | | | | |
|--------------|---|-------------|------------|--|
| Apellido: | COSTILLA | DNI | 16033857 | |
| Nombre: | ROBERTO JORDAN | Fecha Nac.: | 07/08/1962 | |
| Domicilio: | ERNESTO PADILLA N°:796 B°:BELGRANO | Teléfono: | | |
| Edad: | 61A | H. C.: | 661096 | |
| Localidad: | MONTEROS | | | |
| Obra Social: | 888888 888888 - PROGRAMA SUMAR | | | |
| | CUS - CPE (Cobertura Pública Exclusiva) | | | |

| | | | | | | | | |
|----------|----------------------|--------|---------------------|----|------------------|-------|----------------|-----|
| Detalle: | TA Sistolica: | 187.00 | Peso: | - | Perim. Cefalico: | - | I.M.C.: | - |
| | TA Diastolica: | 73.00 | Talla: | - | Temp. Axilar: | 37.60 | Sat. Oxigeno: | 100 |
| | Frecuencia Cardiaca: | 60 | Frecuencia Resp.: | 17 | Temp. Rectal: | - | NIHS: | - |
| | Diuresis: | - | Drenaje: | - | Sonda: | - | Sonda Vesical: | - |
| | Ing. Via Oral: | - | Ing. Via Endov.: | - | | | | |
| | Fio2: | 50 | Agua Endogena: | - | Otros Ing: | - | Otros Egr: | - |
| | Basales: | - | Temp. Respiratoria: | - | | | Catarsis: | - |
| | Hemoglucotest: | - | Hora: | - | | | | |
| | Corrección [UI]: | - | Hora Corrección: | - | | | | |
| | Dieta: | - | Adm. LECHE: | - | Cantidad: | - | Fecha: | - |
| | Oxigeno: | - | | | Flujo: | - | | |

| | | | | | | | | |
|----------|--|--------|---------------------|----|------------------|-------|----------------|----|
| Origen: | INTERNACION/SIGNOS V | | | | | | | |
| Fecha: | 25/05/2024 Horario: 12:00 | | | | | | | |
| | PROFESIONAL ENFERMERO : ROJO, BEATRIZ DEL VALLE(MP:3535) | | | | | | | |
| Detalle: | TA Sistolica: | 200.00 | Peso: | - | Perim. Cefalico: | - | I.M.C.: | - |
| | TA Diastolica: | 109.00 | Talla: | - | Temp. Axilar: | 38.20 | Sat. Oxigeno: | 99 |
| | Frecuencia Cardiaca: | 141 | Frecuencia Resp.: | 60 | Temp. Rectal: | - | NIHS: | - |
| | Diuresis: | - | Drenaje: | - | Sonda: | - | Sonda Vesical: | - |
| | Ing. Via Oral: | - | Ing. Via Endov.: | - | | | | |
| | Fio2: | 50 | Agua Endogena: | - | Otros Ing: | - | Otros Egr: | - |
| | Basales: | - | Temp. Respiratoria: | - | | | Catarsis: | - |
| | Hemoglucotest: | - | Hora: | - | | | | |
| | Corrección [UI]: | - | Hora Corrección: | - | | | | |
| | Dieta: | - | Adm. LECHE: | - | Cantidad: | - | Fecha: | - |
| | Oxigeno: | - | | | Flujo: | - | | |

| | | | | | | | | |
|--|--|-----------|-------------------------------|--|--|--|--|--|
| Origen: | INTERNACION | Servicio: | UNIDAD DE CUIDADOS INTENSIVOS | | | | | |
| Fecha: | 25/05/2024 | Horario: | 11:02 | | | | | |
| PROFESIONAL ENFERMERO : ROJO, BEATRIZ DEL VALLE(MP:3535) | | | | | | | | |
| Diagnóstico: | POLITRAUMATISMO CON TRAUMATISMO ENCEFALOCRANEANO GRAVE (T07-Traumatismos múltiples, no especificados) | | | | | | | |
| Otras Afecciones: | | | | | | | | |
| Tratamiento: | Administración Med.: VALSARTAN 160 MG CADA 12 POR SNG hs 8 y hs 20 : 8Hs. | | | | | | | |

| | | | | | | | | |
|----------|--|--------|---------------------|----|------------------|-------|----------------|----|
| Origen: | INTERNACION/SIGNOS V | | | | | | | |
| Fecha: | 25/05/2024 Horario: 10:00 | | | | | | | |
| | PROFESIONAL ENFERMERO : ROJO, BEATRIZ DEL VALLE(MP:3535) | | | | | | | |
| Detalle: | TA Sistolica: | 220.00 | Peso: | - | Perim. Cefalico: | - | I.M.C.: | - |
| | TA Diastolica: | 112.00 | Talla: | - | Temp. Axilar: | 38.50 | Sat. Oxigeno: | 98 |
| | Frecuencia Cardiaca: | 73 | Frecuencia Resp.: | 18 | Temp. Rectal: | - | NIHS: | - |
| | Diuresis: | - | Drenaje: | - | Sonda: | - | Sonda Vesical: | - |
| | Ing. Via Oral: | - | Ing. Via Endov.: | - | | | | |
| | Fio2: | 50 | Agua Endogena: | - | Otros Ing: | - | Otros Egr: | - |
| | Basales: | - | Temp. Respiratoria: | - | | | Catarsis: | - |
| | Hemoglucotest: | - | Hora: | - | | | | |
| | Corrección [UI]: | - | Hora Corrección: | - | | | | |
| | Dieta: | - | Adm. LECHE: | - | Cantidad: | - | Fecha: | - |
| | Oxigeno: | - | | | Flujo: | - | | |



HISTORIA CLINICA

| | | | | |
|---|------------------------------------|-------------|------------|--|
| Apellido: | COSTILLA | DNI | 16033857 | |
| Nombre: | ROBERTO JORDAN | Fecha Nac.: | 07/08/1962 | |
| Domicilio: | ERNESTO PADILLA N°:796 B°:BELGRANO | Teléfono: | | |
| Edad: | 61A | H. C.: | 661096 | |
| Localidad: | MONTEROS | | | |
| Obra Social: | 888888 888888 - PROGRAMA SUMAR | | | |
| CUS - CPE (Cobertura Pública Exclusiva) | | | | |

Origen: INTERNACION Servicio: UNIDAD DE CUIDADOS INTENSIVOS
Fecha: 25/05/2024 Horario: 09:05
PROFESIONAL ENFERMERO : ROJO, BEATRIZ DEL VALLE(MP:3535)
Diagnóstico: POLITRAUMATISMO CON TRAUMATISMO ENCEFALOCRANEANO GRAVE
(T07-Traumatismos múltiples, no especificados)
Otras Afecciones:
Tratamiento: Administración Med.:
SUCRALFATO SUSPENSIÓN 20%, 10 ML CADA 12 HORAS POR SNE : 8Hs. | AMLODIPINA 10 MG C/ 24 HS POR SNG hs 9 : 8Hs. | HEPARINA SODICA 1CC/12 HS SC : 8Hs. | ERITROMICINA OCULAR 1 GOTA EN CADA OJO CADA 6 HS : 8Hs. | SF 7 GOTAS POR MINUTO : 8Hs. | CaRVEDILOL 25 MMG CADA 12 HS POR SNG hs 9 y hs20 : 8Hs. | MEROPENEM 1 G EN 100 CC SF EV CADA 8 HS (24/5) infusion prolongada de 3 hs (33 ml/hs) : 8Hs. |


| | | | | | | | | |
|--|------------------------------|--------|---------------------|-------|------------------|-------|----------------|----|
| Origen: | INTERNACION/SIGNOS V | | | | | | | |
| Fecha: | 25/05/2024 Horario: 08:00 | | | | | | | |
| PROFESIONAL ENFERMERO : ROJO, BEATRIZ DEL VALLE(MP:3535) | | | | | | | | |
| Detalle: | TA Sistolica: | 189.00 | Peso: | - | Perim. Cefalico: | - | I.M.C.: | - |
| | TA Diastolica: | 107.00 | Talla: | - | Temp. Axilar: | 37.80 | Sat. Oxigeno: | 97 |
| | Frecuencia Cardiaca: | 91 | Frecuencia Resp.: | 32 | Temp. Rectal: | - | NIHS: | - |
| | Diuresis: | - | Drenaje: | - | Sonda: | - | Sonda Vesical: | - |
| | Ing. Via Oral: | - | Ing. Via Endov.: | - | | | | |
| | Fio2: | - | Agua Endogena: | - | Otros Ing: | - | Otros Egr: | - |
| | Basales: | - | Temp. Respiratoria: | - | | | Catarsis: | - |
| | Hemoglucotest: | 333 | Hora: | 08:00 | Preprandial | | | |
| | Corrección [UI]: | - | Hora Corrección: | - | | | | |
| | Dieta: | - | Adm. LECHE: | - | Cantidad: | - | Fecha: | - |
| | Oxigeno: | - | | | Flujo: | - | | |

Origen: INTERNACION Servicio: UNIDAD DE CUIDADOS INTENSIVOS
Fecha: 25/05/2024 Horario: 07:18
PROFESIONAL MEDICO : ANDRADA, NOELIA ITATI(MP:9145)
Diagnóstico: POLITRAUMATISMO CON TRAUMATISMO ENCEFALOCRANEANO GRAVE
(T07-Traumatismos múltiples, no especificados)
Otras Afecciones:
Evolución: Medicamento Nro.: 1 MORFINA 5 AMP/250CC DE SF A 11 ML/HS |

| | | | | | | | | |
|--|------------------------------|--------|---------------------|----|------------------|-------|----------------|----|
| Origen: | INTERNACION/SIGNOS V | | | | | | | |
| Fecha: | 25/05/2024 Horario: 06:00 | | | | | | | |
| PROFESIONAL ENFERMERO : FERNANDEZ, SILVANA VANESA(MP:4074) | | | | | | | | |
| Detalle: | TA Sistolica: | 191.00 | Peso: | - | Perim. Cefalico: | - | I.M.C.: | - |
| | TA Diastolica: | 115.00 | Talla: | - | Temp. Axilar: | 36.80 | Sat. Oxigeno: | 98 |
| | Frecuencia Cardiaca: | 68 | Frecuencia Resp.: | 35 | Temp. Rectal: | - | NIHS: | - |
| | Diuresis: | - | Drenaje: | - | Sonda: | - | Sonda Vesical: | - |
| | Ing. Via Oral: | - | Ing. Via Endov.: | - | | | | |
| | Fio2: | - | Agua Endogena: | - | Otros Ing: | - | Otros Egr: | - |
| | Basales: | - | Temp. Respiratoria: | - | | | Catarsis: | - |
| | Hemoglucotest: | - | Hora: | - | - | | | |
| | Corrección [UI]: | - | Hora Corrección: | - | | | | |
| | Dieta: | - | Adm. LECHE: | - | Cantidad: | - | Fecha: | - |
| | Oxigeno: | - | | | Flujo: | - | | |



HISTORIA CLINICA

| | | | | |
|--------------|---|-------------|------------|---|
| Apellido: | COSTILLA | DNI | 16033857 |  |
| Nombre: | ROBERTO JORDAN | Fecha Nac.: | 07/08/1962 | |
| Domicilio: | ERNESTO PADILLA N°:796 B°:BELGRANO | Teléfono: | | |
| Edad: | 61A | H. C.: | 661096 | |
| Localidad: | MONTEROS | | | |
| Obra Social: | 888888 888888 - PROGRAMA SUMAR | | | |
| | CUS - CPE (Cobertura Pública Exclusiva) | | | |

| | | | | | | | | |
|-------------------------|---|---|---------------------|---|------------------|---|----------------|---|
| Origen: | INTERNACION/SIGNOS V | | | | | | | |
| Fecha: | 25/05/2024 Horario: 05:00 | | | | | | | |
| PROFESIONAL ENFERMERO : | FERNANDEZ, SILVANA VANESA(MP:4074) | | | | | | | |
| Detalle: | TA Sistolica: | - | Peso: | - | Perim. Cefalico: | - | I.M.C.: | - |
| | TA Diastolica: | - | Talla: | - | Temp. Axilar: | - | Sat. Oxigeno: | - |
| | Frecuencia Cardiaca: | - | Frecuencia Resp.: | - | Temp. Rectal: | - | NIHS: | - |
| | Diuresis: | - | Drenaje: | - | Sonda: | - | Sonda Vesical: | - |
| | Ing. Via Oral: | - | Ing. Via Endov.: | - | | | | |
| | Fio2: | - | Agua Endogena: | - | Otros Ing: | - | Otros Egr: | - |
| | Basales: | - | Temp. Respiratoria: | - | | | Catarsis: | - |
| | Hemoglucotest: | - | Hora: | - | | | | |
| | Corrección [UI]: | - | Hora Corrección: | - | | | | |
| | Dieta: | - | Adm. LECHE: | - | Cantidad: | - | Fecha: | - |
| | Oxigeno: | - | | | Flujo: | - | | |
| Observaciones: | PACIENTE EN ARM , HIPERTENSO , CON BIC DE NITROPRUCIATO , MAS MEDICACIÓN ANTI HIPERTENSIVAS POR SNG , CON BIC DE ANALGESIA , SE INICIA DEXMEDETO . CON TRATAMIENTO DE ATB, SE ASPIRA< ABUNDANTES SECRECIONES POR TUBO , SE REALIZA CAMBIO DE PERFUS DE ALIMENTACION POR PERDER AGUA POR UNO DE LOS LUMEN , SE LATERALIZA DECÚBITO , BUEN RITMO DE DIURESIS , SE ACONDICIONA UNIDAD DEL PACIENTE | | | | | | | |

| | | | | | | | | |
|-------------------------|------------------------------------|--------|---------------------|----|------------------|-------|----------------|----|
| Origen: | INTERNACION/SIGNOS V | | | | | | | |
| Fecha: | 25/05/2024 Horario: 04:00 | | | | | | | |
| PROFESIONAL ENFERMERO : | QUIROGA, CONSTANZA VANESA(MP:3606) | | | | | | | |
| Detalle: | TA Sistolica: | 175.00 | Peso: | - | Perim. Cefalico: | - | I.M.C.: | - |
| | TA Diastolica: | 84.00 | Talla: | - | Temp. Axilar: | 36.80 | Sat. Oxigeno: | 98 |
| | Frecuencia Cardiaca: | 81 | Frecuencia Resp.: | 23 | Temp. Rectal: | - | NIHS: | - |
| | Diuresis: | - | Drenaje: | - | Sonda: | - | Sonda Vesical: | - |
| | Ing. Via Oral: | - | Ing. Via Endov.: | - | | | | |
| | Fio2: | - | Agua Endogena: | - | Otros Ing: | - | Otros Egr: | - |
| | Basales: | - | Temp. Respiratoria: | - | | | Catarsis: | - |
| | Hemoglucotest: | - | Hora: | - | | | | |
| | Corrección [UI]: | - | Hora Corrección: | - | | | | |
| | Dieta: | - | Adm. LECHE: | - | Cantidad: | - | Fecha: | - |
| | Oxigeno: | - | | | Flujo: | - | | |

| | | | | | | | | |
|-------------------------|------------------------------------|--------|---------------------|----|------------------|-------|----------------|----|
| Origen: | INTERNACION/SIGNOS V | | | | | | | |
| Fecha: | 25/05/2024 Horario: 02:00 | | | | | | | |
| PROFESIONAL ENFERMERO : | QUIROGA, CONSTANZA VANESA(MP:3606) | | | | | | | |
| Detalle: | TA Sistolica: | 169.00 | Peso: | - | Perim. Cefalico: | - | I.M.C.: | - |
| | TA Diastolica: | 98.00 | Talla: | - | Temp. Axilar: | 36.70 | Sat. Oxigeno: | 98 |
| | Frecuencia Cardiaca: | 81 | Frecuencia Resp.: | 25 | Temp. Rectal: | - | NIHS: | - |
| | Diuresis: | - | Drenaje: | - | Sonda: | - | Sonda Vesical: | - |
| | Ing. Via Oral: | - | Ing. Via Endov.: | - | | | | |
| | Fio2: | - | Agua Endogena: | - | Otros Ing: | - | Otros Egr: | - |
| | Basales: | - | Temp. Respiratoria: | - | | | Catarsis: | - |
| | Hemoglucotest: | - | Hora: | - | | | | |
| | Corrección [UI]: | - | Hora Corrección: | - | | | | |
| | Dieta: | - | Adm. LECHE: | - | Cantidad: | - | Fecha: | - |
| | Oxigeno: | - | | | Flujo: | - | | |

HISTORIA CLINICA

| | | | | |
|---|------------------------------------|-------------|------------|---|
| Apellido: | COSTILLA | DNI | 16033857 |  |
| Nombre: | ROBERTO JORDAN | Fecha Nac.: | 07/08/1962 | |
| Domicilio: | ERNESTO PADILLA N°:796 B°:BELGRANO | Teléfono: | | |
| Edad: | 61A | H. C.: | 661096 | |
| Localidad: | MONTEROS | | | |
| Obra Social: | 888888 888888 - PROGRAMA SUMAR | | | |
| CUS - CPE (Cobertura Pública Exclusiva) | | | | |

Origen: INTERNACION Servicio: UNIDAD DE CUIDADOS INTENSIVOS
Fecha: 25/05/2024 Horario: 01:34
PROFESIONAL MEDICO : ANDRADA, NOELIA ITATI(MP:9145)
Diagnóstico: POLITRAUMATISMO CON TRAUMATISMO ENCEFALOCRANEANO GRAVE
(T07-Traumatismos múltiples, no especificados)
Otras Afecciones:
Evolución: Medicamento Nro.: 1 SUCRALFATO SUSPENSIÓN 20%, 10 ML CADA 12 HORAS POR SNE | Medicamento Nro.: 2 AMLODIPINA 10 MG C/ 24 HS POR SNG hs 9 | Medicamento Nro.: 3 VALSARTAN 160 MG CADA 12 POR SNG hs 8 y hs 20 | Medicamento Nro.: 4 HEPARINA SODICA 1CC/12 HS SC | Medicamento Nro.: 5 ERITROMICINA OCULAR 1 GOTA EN CADA OJO CADA 6 HS | Medicamento Nro.: 6 SF 7 GOTAS POR MINUTO | Medicamento Nro.: 7 CaRVEDILOL 25 MMG CADA 12 HS POR SNG hs 9 y hs20 | Medicamento Nro.: 8 NITROPRUSITO 1 AMP (50MG) /250 CC DEXTROSA 5% POR BIC SEGUN TAM | Medicamento Nro.: 9 FENTANILO 2 AMPOLLAS EN 250 CC SF A 11 ML HS | Medicamento Nro.: 10 MEROPENEM 1 G EN 100 CC SF EV CADA 8 HS (24/5) infusion prolongada de 3 hs (33 ml/hs) | Medicamento Nro.: 11 DEXMEDETOMIDINA 600 UG (3 AMP) EN 150 CC SF A 7 ML/H |

Origen: INTERNACION Servicio: UNIDAD DE CUIDADOS INTENSIVOS
Fecha: 25/05/2024 Horario: 00:56
PROFESIONAL MEDICO : ANDRADA, NOELIA ITATI(MP:9145)
Diagnóstico: POLITRAUMATISMO CON TRAUMATISMO ENCEFALOCRANEANO GRAVE
(T07-Traumatismos múltiples, no especificados)
Otras Afecciones:
Evolución: Paciente bajo analogosedacion con fentanilo 0.50 mg + dexmedetomidina 600 ug, persiste anisocoria derecha, en ARM modo A/C por presion, con adecuados parametros oximetricos, HTA severa con requerimiento de tratamiento ev con nitroprusiato de sodio, ritmo diuretico conservado. Por episodios febriles se realizo toma de minibal con inicio de meropenem, mantiene vancomicina (18/5 minibal SAMS). Pronostico reservado

Origen: INTERNACION/SIGNOS V
Fecha: 25/05/2024 Horario: 00:01
PROFESIONAL ENFERMERO : QUIROGA, CONSTANZA VANESA(MP:3606)

| | | | | | | | | |
|----------|----------------------|--------|---------------------|-------|------------------|-------|----------------|----|
| Detalle: | TA Sistolica: | 149.00 | Peso: | - | Perim. Cefalico: | - | I.M.C.: | - |
| | TA Diastolica: | 86.00 | Talla: | - | Temp. Axilar: | 36.90 | Sat. Oxigeno: | 98 |
| | Frecuencia Cardiaca: | 91 | Frecuencia Resp.: | 30 | Temp. Rectal: | - | NIHS: | - |
| | Diuresis: | - | Drenaje: | - | Sonda: | - | Sonda Vesical: | - |
| | Ing. Via Oral: | - | Ing. Via Endov.: | - | Otros Ing: | - | Otros Egr: | - |
| | Fio2: | - | Agua Endogena: | - | | | Catarsis: | - |
| | Basales: | - | Temp. Respiratoria: | - | | | | |
| | Hemoglucotest: | 251 | Hora: | 02:00 | Postprandial | | | |
| | Corrección [UI]: | - | Hora Corrección: | - | | | | |
| | Dieta: | - | Adm. LECHE: | - | Cantidad: | - | Fecha: | - |
| | Oxigeno: | - | | | Flujo: | - | | |

24/05/2024 HOSPITAL ANGEL C. PADILLA

Origen: INTERNACION Servicio: UNIDAD DE CUIDADOS INTENSIVOS
Fecha: 24/05/2024 Horario: 23:44
PROFESIONAL ENFERMERO : QUIROGA, CONSTANZA VANESA(MP:3606)
Diagnóstico: POLITRAUMATISMO CON TRAUMATISMO ENCEFALOCRANEANO GRAVE
(T07-Traumatismos múltiples, no especificados)
Otras Afecciones:
Tratamiento: Administración Med.:



HISTORIA CLINICA

Apellido: COSTILLA
Nombre: ROBERTO JORDAN
Domicilio: ERNESTO PADILLA N°:796 B°:BELGRANO
Edad: 61A
Localidad: MONTEROS
Obra Social: 888888 888888 - PROGRAMA SUMAR
CUS - CPE (Cobertura Pública Exclusiva)

DNI 16033857
Fecha Nac.: 07/08/1962
Teléfono:
H. C.: 661096



VALSARTAN 160 MG CADA 12 POR SNG hs 8 y hs 20 :20Hs. | HEPARINA SODICA 1CC/12 HS SC :20Hs. |
CaRVEDILOL 25 MMG CADA 12 HS POR SNG hs 9 y hs20 :20Hs. |

Origen: INTERNACION Servicio: UNIDAD DE CUIDADOS INTENSIVOS
Fecha: 24/05/2024 Horario: 23:44
PROFESIONAL ENFERMERO : QUIROGA, CONSTANZA VANESA(MP:3606)
Diagnóstico: POLITRAUMATISMO CON TRAUMATISMO ENCEFALOCRANEANO GRAVE
(T07-Traumatismos múltiples, no especificados)
Otras Afecciones:
Tratamiento: Administración Med.:
DEXMEDETOMIDINA 600 UG (3 AMP) EN 150 CC SF A 7 ML/H :20Hs. |

Origen: INTERNACION Servicio: UNIDAD DE CUIDADOS INTENSIVOS
Fecha: 24/05/2024 Horario: 23:44
PROFESIONAL ENFERMERO : QUIROGA, CONSTANZA VANESA(MP:3606)
Diagnóstico: POLITRAUMATISMO CON TRAUMATISMO ENCEFALOCRANEANO GRAVE
(T07-Traumatismos múltiples, no especificados)
Otras Afecciones:
Tratamiento: Administración Med.:
FENTANILO 2 AMPOLLAS EN 250 CC SF A 11 ML HS : 4Hs. |

Origen: INTERNACION Servicio: UNIDAD DE CUIDADOS INTENSIVOS
Fecha: 24/05/2024 Horario: 23:44
PROFESIONAL ENFERMERO : QUIROGA, CONSTANZA VANESA(MP:3606)
Diagnóstico: POLITRAUMATISMO CON TRAUMATISMO ENCEFALOCRANEANO GRAVE
(T07-Traumatismos múltiples, no especificados)
Otras Afecciones:
Tratamiento: Administración Med.:
MEROPENEM 1 G EN 100 CC SF EV CADA 8 HS (24/5) : 0Hs. |

Origen: INTERNACION Servicio: UNIDAD DE CUIDADOS INTENSIVOS
Fecha: 24/05/2024 Horario: 23:44
PROFESIONAL ENFERMERO : QUIROGA, CONSTANZA VANESA(MP:3606)
Diagnóstico: POLITRAUMATISMO CON TRAUMATISMO ENCEFALOCRANEANO GRAVE
(T07-Traumatismos múltiples, no especificados)
Otras Afecciones:
Tratamiento: Administración Med.:
NITROPRUSITO 1 AMP (50MG) /250 CC DEXTROSA 5% POR BIC SEGUN TAM : 0Hs. |

Origen: INTERNACION/SIGNOS V
Fecha: 24/05/2024 Horario: 22:00
PROFESIONAL ENFERMERO : QUIROGA, CONSTANZA VANESA(MP:3606)

HISTORIA CLINICA

Apellido: COSTILLA
Nombre: ROBERTO JORDAN
Domicilio: ERNESTO PADILLA N°:796 B°:BELGRANO
Edad: 61A
Localidad: MONTEROS
Obra Social: 888888 888888 - PROGRAMA SUMAR
CUS - CPE (Cobertura Pública Exclusiva)

DNI 16033857
Fecha Nac.: 07/08/1962
Teléfono:
H. C.: 661096



| | | | | | | | | |
|----------|----------------------|--------|---------------------|----|------------------|-------|----------------|----|
| Detalle: | TA Sistolica: | 148.00 | Peso: | - | Perim. Cefalico: | - | I.M.C.: | - |
| | TA Diastolica: | 85.00 | Talla: | - | Temp. Axilar: | 37.30 | Sat. Oxigeno: | 97 |
| | Frecuencia Cardiaca: | 89 | Frecuencia Resp.: | 40 | Temp. Rectal: | - | NIHS: | - |
| | Diuresis: | - | Drenaje: | - | Sonda: | - | Sonda Vesical: | - |
| | Ing. Via Oral: | - | Ing. Via Endov.: | - | | | | |
| | Fio2: | - | Agua Endogena: | - | Otros Ing: | - | Otros Egr: | - |
| | Basales: | - | Temp. Respiratoria: | - | | | Catarsis: | - |
| | Hemoglucotest: | - | Hora: | - | - | | | |
| | Corrección [UI]: | - | Hora Corrección: | - | | | | |
| | Dieta: | - | Adm. LECHE: | - | Cantidad: | - | Fecha: | - |
| | Oxigeno: | - | | | Flujo: | - | | |

Origen: INTERNACION/SIGNOS V
Fecha: 24/05/2024 Horario: 20:00
PROFESIONAL ENFERMERO : QUIROGA, CONSTANZA VANESA(MP:3606)

| | | | | | | | | |
|----------|----------------------|--------|---------------------|--------|------------------|-------|----------------|----|
| Detalle: | TA Sistolica: | 170.00 | Peso: | - | Perim. Cefalico: | - | I.M.C.: | - |
| | TA Diastolica: | 97.00 | Talla: | - | Temp. Axilar: | 37.30 | Sat. Oxigeno: | 96 |
| | Frecuencia Cardiaca: | 89 | Frecuencia Resp.: | 20 | Temp. Rectal: | - | NIHS: | - |
| | Diuresis: | - | Drenaje: | - | Sonda: | - | Sonda Vesical: | - |
| | Ing. Via Oral: | - | Ing. Via Endov.: | - | | | | |
| | Fio2: | - | Agua Endogena: | - | Otros Ing: | - | Otros Egr: | - |
| | Basales: | - | Temp. Respiratoria: | - | | | Catarsis: | - |
| | Hemoglucotest: | 327 | Hora: | 20:00 | Postprandial | | | |
| | Corrección [UI]: | 10 | Hora Corrección: | 20:05 | | | | |
| | Dieta: | - | Adm. LECHE: | - | Cantidad: | - | Fecha: | - |
| Oxigeno: | - | | | Flujo: | - | | | |

Origen: INTERNACION Servicio: UNIDAD DE CUIDADOS INTENSIVOS
 Fecha: 24/05/2024 Horario: 19:06
 PROFESIONAL MEDICO : LUNA, BLANCA MABEL(MP:9697)
 Diagnóstico: POLITRAUMATISMO CON TRAUMATISMO ENCEFALOCRANEANO GRAVE
 (T07-Traumatismos múltiples, no especificados)

Otras Afecciones:

Evolución: Medicamento Nro.: 1 DEXMEDETOMIDINA 600 UG (3 AMP) EN 150 CC SF A 7 ML/H

| | | | |
|--|--|-----------|-------------------------------|
| Origen: | INTERNACION | Servicio: | UNIDAD DE CUIDADOS INTENSIVOS |
| Fecha: | 24/05/2024 | Horario: | 18:51 |
| PROFESIONAL ENFERMERO : VALDIVIESO, PAOLA NOEMI(MP:3911) | | | |
| Diagnóstico: | POLITRAUMATISMO CON TRAUMATISMO ENCEFALOCRANEANO GRAVE (T07-Traumatismos múltiples, no especificados) | | |

Otras Afecciones:


Tratamiento: Administración Med.:
NITROPRUSITO 1 AMP (50MG) /250 CC DEXTROSA 5% POR BIC SEGUN TAM :15Hs.

| | | | |
|--|--|-----------|-------------------------------|
| Origen: | INTERNACION | Servicio: | UNIDAD DE CUIDADOS INTENSIVOS |
| Fecha: | 24/05/2024 | Horario: | 18:51 |
| PROFESIONAL ENFERMERO : VALDIVIESO, PAOLA NOEMI(MP:3911) | | | |
| Diagnóstico: | POLITRAUMATISMO CON TRAUMATISMO ENCEFALOCRANEANO GRAVE (T07-Traumatismos múltiples, no especificados) | | |

Otras Afecciones:

Tratamiento: Administración Med.:
SUCRALFATO SUSPENSIÓN 20%. 10 ML CADA 12 HORAS POR SNE : 8Hs. | VANCIMICINA 2 GR EN 250 CC S.

HISTORIA CLINICA

| | | | | |
|--------------|---|-------------|------------|---|
| Apellido: | COSTILLA | DNI | 16033857 |  |
| Nombre: | ROBERTO JORDAN | Fecha Nac.: | 07/08/1962 | |
| Domicilio: | ERNESTO PADILLA N°:796 B°:BELGRANO | Teléfono: | | |
| Edad: | 61A | H. C.: | 661096 | |
| Localidad: | MONTEROS | | | |
| Obra Social: | 888888 888888 - PROGRAMA SUMAR | | | |
| | CUS - CPE (Cobertura Pública Exclusiva) | | | |

FUISIOLÓGICA A 11 ML/HS EV (INICIA 20/05) :14Hs. |

| | | | |
|-------------------------|--|-----------|-------------------------------|
| Origen: | INTERNACION | Servicio: | UNIDAD DE CUIDADOS INTENSIVOS |
| Fecha: | 24/05/2024 | Horario: | 18:51 |
| PROFESIONAL ENFERMERO : | VALDIVIESO, PAOLA NOEMI(MP:3911) | | |
| Diagnóstico: | POLITRAUMATISMO CON TRAUMATISMO ENCEFALOCRANEANO GRAVE (T07-Traumatismos múltiples, no especificados) | | |
| Otras Afecciones: | | | |
| Tratamiento: | Administración Med.: MEROPENEM 1 G EN 100 CC SF EV CADA 8 HS (24/5) :16Hs. | | |

| | | | |
|-------------------------|---|-----------------------|--------------------|
| Origen: | INTERNACION/SIGNOS V | | |
| Fecha: | 24/05/2024 Horario: 18:00 | | |
| PROFESIONAL ENFERMERO : | VALDIVIESO, PAOLA NOEMI(MP:3911) | | |
| Detalle: | TA Sistólica: - | Peso: - | Perim. Cefálico: - |
| | TA Diastólica: - | Talla: - | Temp. Axilar: - |
| | Frecuencia Cardíaca: - | Frecuencia Resp.: - | Temp. Rectal: - |
| | Diuresis: - | Drenaje: - | Sonda: - |
| | Ing. Vía Oral: - | Ing. Vía Endov.: - | Sonda Vesical: - |
| | Fio2: - | Agua Endógena: - | Otros Ing: - |
| | Basales: - | Temp. Respiratoria: - | Otros Egr: - |
| | Hemoglucotest: - | Hora: - | Catarsis: - |
| | Corrección [UI]: - | Hora Corrección: - | |
| | Dieta: - | Adm. LECHE: - | Cantidad: - |
| | Oxígeno: - | | Flujo: - |
| Observaciones: | PACIENTE EN ARM SE ASPIRAN ABUNDANTES SECRECIONES MUCOPURULENTAS POR TOT,ABUNDANTE LAGOFARINGEO, HIPERTENSO , CON BIC DE NITROPRUSIATO,MAS ANTIHIPERTENSIVO VIA ORAL,FEBRIL,SE ADMINISTRA ANTIPIRETIICO Y MEDIOS FISICOS,SE TOMA MUESTRA DE MINIBAL, SE INICIA ATB,SONDA NASOGASTRICA A DESCARGA POR PERIODO DE EMESIS DEBITO(+), AVC PERMEABLE PRESENTA LPP OCCIPITAL SE RASURA Y SE REALIZA CURACION SEGUN INDICACION DEL SERVICIO DE LPP, SONDA VESICAL PERMEABLES DIURESIS(+) (+) CATARSIS(-) | | |

| | | | |
|-------------------------|-----------------------------|-----------------------|---------------------|
| Origen: | INTERNACION/SIGNOS V | | |
| Fecha: | 24/05/2024 Horario: 18:00 | | |
| PROFESIONAL ENFERMERO : | DIAZ, JORGE DANIEL(MP:3999) | | |
| Detalle: | TA Sistólica: 167.00 | Peso: - | Perim. Cefálico: - |
| | TA Diastólica: 86.00 | Talla: - | Temp. Axilar: 37.10 |
| | Frecuencia Cardíaca: 85 | Frecuencia Resp.: 20 | Temp. Rectal: - |
| | Diuresis: - | Drenaje: - | Sonda: - |
| | Ing. Vía Oral: - | Ing. Vía Endov.: - | Sonda Vesical: - |
| | Fio2: 40 | Agua Endógena: - | Otros Ing: - |
| | Basales: - | Temp. Respiratoria: - | Otros Egr: - |
| | Hemoglucotest: - | Hora: - | Catarsis: - |
| | Corrección [UI]: - | Hora Corrección: - | |
| | Dieta: - | Adm. LECHE: - | Cantidad: - |
| | Oxígeno: - | | Flujo: - |
| | | | Fecha: - |

HISTORIA CLINICA

| | | | | |
|--------------|---|-------------|------------|---|
| Apellido: | COSTILLA | DNI | 16033857 |  |
| Nombre: | ROBERTO JORDAN | Fecha Nac.: | 07/08/1962 | |
| Domicilio: | ERNESTO PADILLA N°:796 B°:BELGRANO | Teléfono: | | |
| Edad: | 61A | H. C.: | 661096 | |
| Localidad: | MONTEROS | | | |
| Obra Social: | 888888 888888 - PROGRAMA SUMAR | | | |
| | CUS - CPE (Cobertura Pública Exclusiva) | | | |

| | | | |
|-------------------------|--|-----------------------|-------------------------------|
| Origen: | INTERNACION | Servicio: | UNIDAD DE CUIDADOS INTENSIVOS |
| Fecha: | 24/05/2024 | Horario: | 17:04 |
| PROFESIONAL MEDICO : | LUNA, BLANCA MABEL(MP:9697) | | |
| Diagnóstico: | POLITRAUMATISMO CON TRAUMATISMO ENCEFALOCRANEANO GRAVE (T07-Traumatismos múltiples, no especificados) | | |
| Otras Afecciones: | | | |
| Evolución: | Medicamento Nro.: 1 MEROPENEM 1 G EN 100 CC SF EV CADA 8 HS (24/5) | | |
| Origen: | INTERNACION | Servicio: | UNIDAD DE CUIDADOS INTENSIVOS |
| Fecha: | 24/05/2024 | Horario: | 17:02 |
| PROFESIONAL MEDICO : | LUNA, BLANCA MABEL(MP:9697) | | |
| Diagnóstico: | POLITRAUMATISMO CON TRAUMATISMO ENCEFALOCRANEANO GRAVE (T07-Traumatismos múltiples, no especificados) | | |
| Otras Afecciones: | | | |
| Evolución: | Medicamento Nro.: 1 FENTANILO 2 AMPOLLAS EN 250 CC SF A 11 ML HS | | |
| Origen: | INTERNACION | Servicio: | UNIDAD DE CUIDADOS INTENSIVOS |
| Fecha: | 24/05/2024 | Horario: | 17:00 |
| PROFESIONAL MEDICO : | LUNA, BLANCA MABEL(MP:9697) | | |
| Diagnóstico: | POLITRAUMATISMO CON TRAUMATISMO ENCEFALOCRANEANO GRAVE (T07-Traumatismos múltiples, no especificados) | | |
| Otras Afecciones: | | | |
| Evolución: | Medicamento Nro.: 1 MEROPENEM 1 G EN 100 CC SF EV CADA 6 HS (24/5) | | |
| Origen: | INTERNACION/SIGNOS V | | |
| Fecha: | 24/05/2024 | Horario: | 16:00 |
| PROFESIONAL ENFERMERO : | VALDIVIESO, PAOLA NOEMI(MP:3911) | | |
| Detalle: | TA Sistolica: 172.00 | Peso: - | Perim. Cefalico: - |
| | TA Diastolica: 102.00 | Talla: - | Temp. Axilar: 37.80 |
| | Frecuencia Cardiaca: 68 | Frecuencia Resp.: 17 | Temp. Rectal: - |
| | Diuresis: - | Drenaje: - | Sonda: - |
| | Ing. Via Oral: - | Ing. Via Endov.: - | |
| | Fio2: - | Agua Endogena: - | Otros Ing: - |
| | Basales: - | Temp. Respiratoria: - | Otros Egr: - |
| | Hemoglucotest: - | Hora: - | Catarsis: - |
| | Corrección [UI]: - | Hora Corrección: - | |
| | Dieta: - | Adm. LECHE: - | Cantidad: - |
| | Oxigeno: - | | Flujo: - |
| | | | Fecha: - |
| Origen: | INTERNACION | Servicio: | UNIDAD DE CUIDADOS INTENSIVOS |
| Fecha: | 24/05/2024 | Horario: | 15:36 |
| PROFESIONAL MEDICO : | LUNA, BLANCA MABEL(MP:9697) | | |
| Diagnóstico: | POLITRAUMATISMO CON TRAUMATISMO ENCEFALOCRANEANO GRAVE (T07-Traumatismos múltiples, no especificados) | | |
| Otras Afecciones: | | | |
| Evolución: | PACIENTE DE 61 AÑOS INGRESA 16/5/24,ANTECEDENTE DE HIPERTENSIÓN ARTERIAL, INCIDENTE VEHICULAR EL 14/05 CON DIAGNÓSTICO DE POLITRAUMA CON TRAUMA ENCEFALOCRANEANO GRAVE (SCORE MARSHALL II / LOE), TRAUMA CERRADO DE TÓRAX CON CONTUSIÓN BILATERAL, FRACTURA EXPUESTA DE TIBIA Y PERONÉ EN MIEMBRO INFERIOR DERECHO. HEMORRAGIA SUBARACNOIDEA TRAUMÁTICA EXTENSA PERITRONCAL Y EN AMBOS HEMISFERIOS, NEUROCIRUGIA DECIDE CONDUCTA EXPECTANTE NEUROQUIRÚRGICA. TRAUMATOLOGÍA COLOCA VALVA DE YESO PARA INMOVILIZACIÓN DE MIEMBRO INFERIOR DERECHO. TC ENCÉFALO CONTROL 16/05 EVIDENCIA LESIONES SECUNDARIAS CON ISQUEMIA A NIVEL FRONTAL, PARIETAL IZQUIERDO Y TEMPORAL DERECHO. | | |

HISTORIA CLINICA

| | | | | |
|--------------|---|-------------|------------|---|
| Apellido: | COSTILLA | DNI | 16033857 |  |
| Nombre: | ROBERTO JORDAN | Fecha Nac.: | 07/08/1962 | |
| Domicilio: | ERNESTO PADILLA N°:796 B°:BELGRANO | Teléfono: | | |
| Edad: | 61A | H. C.: | 661096 | |
| Localidad: | MONTEROS | | | |
| Obra Social: | 888888 888888 - PROGRAMA SUMAR | | | |
| | CUS - CPE (Cobertura Pública Exclusiva) | | | |

MALA EVLCUION NEUROLOGICA CON GSC 6/15 M 4- FEBRIL 36 GRADOS, DIAGNOSTICO DENEUMONIA CON AISLAMIENTO DE SAMR Y BACTERIEMIA POR SRAFILOCO EPIDERMIDIS MR. HIPERTENSO CON NPS INICIA 24/5 (PREVIO NTG) MAS MEDICACION ANTIHIPERTENSIVA VIA ORAL, PUPILAS ANISOCORIA DERECHA RECATIVAS. SAT O2 07%. SCD, SE SUSPENDE SEDOANALGESIA PARA EVALUAR SENSORIO. HIPOVENTILACION PULMONAR. RUIDOS CARDIACOS PRESENTES SINUSAL. TOLERA NET. VENTILACION EN MODO CONTROLADO POR PRESION PC 13- PEEP 8- FIO2 40%- ESTADO CRITICO.

| | | | |
|-------------------------|---|-----------|-------------------------------|
| Origen: | INTERNACION | Servicio: | UNIDAD DE CUIDADOS INTENSIVOS |
| Fecha: | 24/05/2024 | Horario: | 14:21 |
| PROFESIONAL ENFERMERO : | DIAZ, JORGE DANIEL(MP:3999) | | |
| Diagnóstico: | POLITRAUMATISMO CON TRAUMATISMO ENCEFALOCRANEANO GRAVE (T07-Traumatismos múltiples, no especificados) | | |
| Otras Afecciones: | | | |
| Tratamiento: | Administración Med.: AMLODIPINA 10 MG C/ 24 HS POR SNG hs 9 : 9Hs. VALSARTAN 160 MG CADA 12 POR SNG hs 8 y hs 20 : 8Hs. HEPARINA SODICA 1CC/12 HS SC : 8Hs. ERITROMICINA OCULAR 1 GOTA EN CADA OJO CADA 6 HS : 8Hs. 14Hs. SF 7 GOTAS POR MINUTO : 8Hs. CarVEDILOL 25 MMG CADA 12 HS POR SNG hs 9 y hs20 : 9Hs. | | |

| | | | | | | | | |
|-------------------------|-----------------------------|--------|---------------------|----|------------------|-------|----------------|----|
| Origen: | INTERNACION/SIGNOS V | | | | | | | |
| Fecha: | 24/05/2024 Horario: 14:00 | | | | | | | |
| PROFESIONAL ENFERMERO : | DIAZ, JORGE DANIEL(MP:3999) | | | | | | | |
| Detalle: | TA Sistolica: | 166.00 | Peso: | - | Perim. Cefalico: | - | I.M.C.: | - |
| | TA Diastolica: | 80.00 | Talla: | - | Temp. Axilar: | 38.20 | Sat. Oxigeno: | 97 |
| | Frecuencia Cardiaca: | 74 | Frecuencia Resp.: | 17 | Temp. Rectal: | - | NIHS: | - |
| | Diuresis: | - | Drenaje: | - | Sonda: | - | Sonda Vesical: | - |
| | Ing. Via Oral: | - | Ing. Via Endov.: | - | | | | |
| | Fio2: | - | Agua Endogena: | - | Otros Ing: | - | Otros Egr: | - |
| | Basales: | - | Temp. Respiratoria: | - | | | Catarsis: | - |
| | Hemoglucotest: | - | Hora: | - | | | | |
| | Corrección [UI]: | - | Hora Corrección: | - | | | | |
| | Dieta: | - | Adm. LECHE: | - | Cantidad: | - | Fecha: | - |
| | Oxígeno: | - | | | Flujo: | - | | |

| | | | |
|----------------------|--|-----------|-------------------------------|
| Origen: | INTERNACION | Servicio: | UNIDAD DE CUIDADOS INTENSIVOS |
| Fecha: | 24/05/2024 | Horario: | 12:53 |
| PROFESIONAL MEDICO : | LUNA, BLANCA MABEL(MP:9697) | | |
| Diagnóstico: | POLITRAUMATISMO CON TRAUMATISMO ENCEFALOCRANEANO GRAVE (T07-Traumatismos múltiples, no especificados) | | |
| Otras Afecciones: | | | |
| Evolución: | Medicamento Nro.: 1 NITROPRUSITO 1 AMP (50MG) /250 CC DEXTROSA 5% POR BIC SEGUN TAM | | |

| | | | |
|----------------------|--|-----------|-------------------------------|
| Origen: | INTERNACION | Servicio: | UNIDAD DE CUIDADOS INTENSIVOS |
| Fecha: | 24/05/2024 | Horario: | 12:08 |
| PROFESIONAL MEDICO : | LUNA, BLANCA MABEL(MP:9697) | | |
| Diagnóstico: | POLITRAUMATISMO CON TRAUMATISMO ENCEFALOCRANEANO GRAVE (T07-Traumatismos múltiples, no especificados) | | |
| Otras Afecciones: | | | |
| Evolución: | Medicamento Nro.: 1 NITROPRUSITO 2 AMP/250 CC DEXTROSA 5% POR BIC SEGUN TAM | | |

| | | | |
|-------------------------|-----------------------------|--|--|
| Origen: | INTERNACION/SIGNOS V | | |
| Fecha: | 24/05/2024 Horario: 12:00 | | |
| PROFESIONAL ENFERMERO : | DIAZ, JORGE DANIEL(MP:3999) | | |

HISTORIA CLINICA

| | | | | |
|--------------|---|-------------|------------|---|
| Apellido: | COSTILLA | DNI | 16033857 |  |
| Nombre: | ROBERTO JORDAN | Fecha Nac.: | 07/08/1962 | |
| Domicilio: | ERNESTO PADILLA N°:796 B°:BELGRANO | Teléfono: | | |
| Edad: | 61A | H. C.: | 661096 | |
| Localidad: | MONTEROS | | | |
| Obra Social: | 888888 888888 - PROGRAMA SUMAR | | | |
| | CUS - CPE (Cobertura Pública Exclusiva) | | | |

| | | | | | | | | |
|----------|----------------------|--------|---------------------|----|------------------|-------|----------------|----|
| Detalle: | TA Sistolica: | 117.00 | Peso: | - | Perim. Cefalico: | - | I.M.C.: | - |
| | TA Diastolica: | 80.00 | Talla: | - | Temp. Axilar: | 36.40 | Sat. Oxigeno: | 97 |
| | Frecuencia Cardiaca: | 103 | Frecuencia Resp.: | 20 | Temp. Rectal: | - | NIHS: | - |
| | Diuresis: | - | Drenaje: | - | Sonda: | - | Sonda Vesical: | - |
| | Ing. Via Oral: | - | Ing. Via Endov.: | - | | | | |
| | Fio2: | 021 | Agua Endogena: | - | Otros Ing: | - | Otros Egr: | - |
| | Basales: | - | Temp. Respiratoria: | - | | | Catarsis: | - |
| | Hemoglucotest: | - | Hora: | - | | | | |
| | Corrección [UI]: | - | Hora Corrección: | - | | | | |
| | Dieta: | - | Adm. LECHE: | - | Cantidad: | - | Fecha: | - |
| | Oxigeno: | - | | | Flujo: | - | | |

Origen: INTERNACION/SIGNOS V
Fecha: 24/05/2024 Horario: 10:00
PROFESIONAL ENFERMERO : DIAZ, JORGE DANIEL(MP:3999)

| | | | | | | | | |
|----------|----------------------|--------|---------------------|----|------------------|-------|----------------|----|
| Detalle: | TA Sistolica: | 167.00 | Peso: | - | Perim. Cefalico: | - | I.M.C.: | - |
| | TA Diastolica: | 102.00 | Talla: | - | Temp. Axilar: | 38.10 | Sat. Oxigeno: | 98 |
| | Frecuencia Cardiaca: | 69 | Frecuencia Resp.: | 18 | Temp. Rectal: | - | NIHS: | - |
| | Diuresis: | - | Drenaje: | - | Sonda: | - | Sonda Vesical: | - |
| | Ing. Via Oral: | - | Ing. Via Endov.: | - | | | | |
| | Fio2: | - | Agua Endogena: | - | Otros Ing: | - | Otros Egr: | - |
| | Basales: | - | Temp. Respiratoria: | - | | | Catarsis: | - |
| | Hemoglucotest: | - | Hora: | - | | | | |
| | Corrección [UI]: | - | Hora Corrección: | - | | | | |
| | Dieta: | - | Adm. LECHE: | - | Cantidad: | - | Fecha: | - |
| | Oxigeno: | - | | | Flujo: | - | | |

Origen: INTERNACION Servicio: UNIDAD DE CUIDADOS INTENSIVOS
Fecha: 24/05/2024 Horario: 08:52
PROFESIONAL ENFERMERO : RUEDA, NANCY DEL CARMEN(MP:1300)
Diagnóstico: POLITRAUMATISMO CON TRAUMATISMO ENCEFALOCRANEANO GRAVE
(T07-Traumatismos múltiples, no especificados)

Otras Afecciones:
Tratamiento: Prácticas: Consulta-

Origen: INTERNACION/SIGNOS V
Fecha: 24/05/2024 Horario: 08:00
PROFESIONAL ENFERMERO : DIAZ, JORGE DANIEL(MP:3999)

| | | | | | | | | |
|----------|----------------------|--------|---------------------|----|------------------|-------|----------------|----|
| Detalle: | TA Sistolica: | 164.00 | Peso: | - | Perim. Cefalico: | - | I.M.C.: | - |
| | TA Diastolica: | 84.00 | Talla: | - | Temp. Axilar: | 38.10 | Sat. Oxigeno: | 97 |
| | Frecuencia Cardiaca: | 70 | Frecuencia Resp.: | 17 | Temp. Rectal: | - | NIHS: | - |
| | Diuresis: | - | Drenaje: | - | Sonda: | - | Sonda Vesical: | - |
| | Ing. Via Oral: | - | Ing. Via Endov.: | - | | | | |
| | Fio2: | - | Agua Endogena: | - | Otros Ing: | - | Otros Egr: | - |
| | Basales: | - | Temp. Respiratoria: | - | | | Catarsis: | - |
| | Hemoglucotest: | - | Hora: | - | | | | |
| | Corrección [UI]: | - | Hora Corrección: | - | | | | |
| | Dieta: | - | Adm. LECHE: | - | Cantidad: | - | Fecha: | - |
| | Oxigeno: | - | | | Flujo: | - | | |



HISTORIA CLINICA

| | | | | |
|--------------|---|-------------|------------|--|
| Apellido: | COSTILLA | DNI | 16033857 | |
| Nombre: | ROBERTO JORDAN | Fecha Nac.: | 07/08/1962 | |
| Domicilio: | ERNESTO PADILLA N°:796 B°:BELGRANO | Teléfono: | | |
| Edad: | 61A | H. C.: | 661096 | |
| Localidad: | MONTEROS | | | |
| Obra Social: | 888888 888888 - PROGRAMA SUMAR | | | |
| | CUS - CPE (Cobertura Pública Exclusiva) | | | |

| | | | | | | | | |
|-------------------------|--|--------|---------------------|----|------------------|-------|----------------|----|
| Origen: | INTERNACION/SIGNOS V | | | | | | | |
| Fecha: | 24/05/2024 Horario: 06:00 | | | | | | | |
| PROFESIONAL ENFERMERO : | FLORES, MARISEL GRISELDA(MP:6058) | | | | | | | |
| Detalle: | TA Sistolica: | 158.00 | Peso: | - | Perim. Cefalico: | - | I.M.C.: | - |
| | TA Diastolica: | 102.00 | Talla: | - | Temp. Axilar: | 37.40 | Sat. Oxigeno: | 97 |
| | Frecuencia Cardiaca: | 80 | Frecuencia Resp.: | 18 | Temp. Rectal: | - | NIHS: | - |
| | Diuresis: | - | Drenaje: | - | Sonda: | - | Sonda Vesical: | - |
| | Ing. Via Oral: | - | Ing. Via Endov.: | - | | | | |
| | Fio2: | - | Agua Endogena: | - | Otros Ing: | - | Otros Egr: | - |
| | Basales: | - | Temp. Respiratoria: | - | | | Catarsis: | - |
| | Hemoglucotest: | - | Hora: | - | | | | |
| | Corrección [UI]: | - | Hora Corrección: | - | | | | |
| | Dieta: | - | Adm. LECHE: | - | Cantidad: | - | Fecha: | - |
| | Oxigeno: | - | | | Flujo: | - | | |
| Observaciones: | PACIENTE EN IOT VINCULADO A ARM MOVILIZANDO ABUNDANTES SECRECIONES POR TUBO MUCOPURULENTAS DE COLOR AMARILLO POR TUBO Y MODERADAS POR LAGO, VIA CENTRAL PERMEABLE, CON BIC DE FENTA Y VANCO, , INESTABLE HIOPERTENSO, CON BIC DE NTG, EN ASCENSO, SE ROTA PACIENTE PRESENTA LPP EN ZONA OCCIPITAL Y DORSAL, LESION EN MENTON Y EN COMISURA DE LABIO SANGRANTE, DIURESIS POSITIVA POR Sonda VESICAL, CATARSIS POSITIVA 100 GRS TIPO 6 UNA DEPOSICION A HORAS 5 , FEBRIL, SE REALIZA MEDIO FISICO. | | | | | | | |

| | | | | | | | | |
|-------------------------|-------------------------------------|--------|---------------------|----|------------------|-------|----------------|----|
| Origen: | INTERNACION/SIGNOS V | | | | | | | |
| Fecha: | 24/05/2024 Horario: 04:00 | | | | | | | |
| PROFESIONAL ENFERMERO : | SARACHO, RODRIGO SEBASTIAN(MP:6272) | | | | | | | |
| Detalle: | TA Sistolica: | 198.00 | Peso: | - | Perim. Cefalico: | - | I.M.C.: | - |
| | TA Diastolica: | 108.00 | Talla: | - | Temp. Axilar: | 37.90 | Sat. Oxigeno: | 98 |
| | Frecuencia Cardiaca: | 76 | Frecuencia Resp.: | 18 | Temp. Rectal: | - | NIHS: | - |
| | Diuresis: | - | Drenaje: | - | Sonda: | - | Sonda Vesical: | - |
| | Ing. Via Oral: | - | Ing. Via Endov.: | - | | | | |
| | Fio2: | - | Agua Endogena: | - | Otros Ing: | - | Otros Egr: | - |
| | Basales: | - | Temp. Respiratoria: | - | | | Catarsis: | - |
| | Hemoglucotest: | - | Hora: | - | | | | |
| | Corrección [UI]: | - | Hora Corrección: | - | | | | |
| | Dieta: | - | Adm. LECHE: | - | Cantidad: | - | Fecha: | - |
| | Oxigeno: | - | | | Flujo: | - | | |

| | | |
|-------------------------|-------------------------------|--|
| Origen: | INTERNACION/SIGNOS V | |
| Fecha: | 24/05/2024 Horario: 02:00 | |
| PROFESIONAL ENFERMERO : | CARRIZO, MARÍA BELÉN(MP:6556) | |

HISTORIA CLINICA

Apellido: COSTILLA

Nombre: ROBERTO JORDAN

Domicilio: ERNESTO PADILLA N°:796 B°:BELGRANO

Edad: 61A

Localidad: MONTEROS

Obra Social: 888888 888888 - PROGRAMA SUMAR

CUS - CPE (Cobertura Pública Exclusiva)

DNI 16033857

Fecha Nac.: 07/08/1962

Teléfono:

H. C.: 661096



| | | | | | | | | |
|----------|----------------------|--------|---------------------|----|------------------|-------|----------------|----|
| Detalle: | TA Sistolica: | 175.00 | Peso: | - | Perim. Cefalico: | - | I.M.C.: | - |
| | TA Diastolica: | 94.00 | Talla: | - | Temp. Axilar: | 37.90 | Sat. Oxigeno: | 97 |
| | Frecuencia Cardiaca: | 68 | Frecuencia Resp.: | 17 | Temp. Rectal: | - | NIHS: | - |
| | Diuresis: | - | Drenaje: | - | Sonda: | - | Sonda Vesical: | - |
| | Ing. Via Oral: | - | Ing. Via Endov.: | - | | | | |
| | Fio2: | - | Agua Endogena: | - | Otros Ing: | - | Otros Egr: | - |
| | Basales: | - | Temp. Respiratoria: | - | | | Catarsis: | - |
| | Hemoglucotest: | - | Hora: | - | | | | |
| | Corrección [UI]: | - | Hora Corrección: | - | | | | |
| | Dieta: | - | Adm. LECHE: | - | Cantidad: | - | Fecha: | - |
| | Oxigeno: | - | | | Flujo: | - | | |

Origen: INTERNACION/SIGNOS V

Fecha: 24/05/2024 Horario: 00:40

PROFESIONAL ENFERMERO : FLORES, MARISEL GRISELDA(MP:6058)

Detalle:

TA Sistolica: 175.00

TA Diastolica: 92.00

Frecuencia Cardiaca: 61

Diuresis: -

Ing. Via Oral: -

Fio2: -

Basales: -

Hemoglucotest: -

Corrección [UI]: -

Dieta: -

Oxigeno: -

Peso: -

Talla: -

Frecuencia Resp.: 22

Drenaje: -

Ing. Via Endov.: -

Agua Endogena: -

Temp. Respiratoria: -

Hora: -

Hora Corrección: -

Adm. LECHE: -

Perim. Cefalico: -

Temp. Axilar: 38.00

Temp. Rectal: -

Sonda: -

Otros Ing: -

Cantidad: -

Flujo: -

I.M.C.: -

Sat. Oxigeno: 99

NIHS: -

Sonda Vesical: -

Otros Egr: -

Catarsis: -

Fecha: -

Origen: INTERNACION Servicio: UNIDAD DE CUIDADOS INTENSIVOS

Fecha: 24/05/2024 Horario: 00:06

PROFESIONAL MEDICO : CORTEZ, MARIELA BEATRIZ(MP:8469)

Diagnóstico: POLITRAUMATISMO CON TRAUMATISMO ENCEFALOCRANEANO GRAVE

(T07-Traumatismos múltiples, no especificados)

Otras Afecciones:

Evolución: Medicamento Nro.: 1 SUCRALFATO SUSPENSIÓN 20%, 10 ML CADA 12 HORAS POR SNE | Medicamento Nro.: 2 VANCIMICINA 2 GR EN 250 CC S. FUISIOLOGICA A 11 ML/HS EV (INICIA 20/05) | Medicamento Nro.: 3 AMLODIPINA 10 MG C/ 24 HS POR SNG hs 9 | Medicamento Nro.: 4 VALSARTAN 160 MG CADA 12 POR SNG hs 8 y hs 20 | Medicamento Nro.: 5 HEPARINA SODICA 1CC/12 HS SC | Medicamento Nro.: 6 ERITROMICINA OCULAR 1 GOTA EN CADA OJO CADA 6 HS | Medicamento Nro.: 7 NTG 2 AMP EN 250 CC d5% REGULAR SEGUN TAM | Medicamento Nro.: 8 SF 7 GOTAS POR MINUTO | Medicamento Nro.: 9 CaRVEDILOL 25 MMG CADA 12 HS POR SNG hs 9 y hs20 |

Origen: INTERNACION/SIGNOS V

Fecha: 24/05/2024 Horario: 00:01

PROFESIONAL ENFERMERO : FLORES, MARISEL GRISELDA(MP:6058)

HISTORIA CLINICA

| | | | | |
|--------------|---|-------------|------------|---|
| Apellido: | COSTILLA | DNI | 16033857 |  |
| Nombre: | ROBERTO JORDAN | Fecha Nac.: | 07/08/1962 | |
| Domicilio: | ERNESTO PADILLA N°:796 B°:BELGRANO | Teléfono: | | |
| Edad: | 61A | H. C.: | 661096 | |
| Localidad: | MONTEROS | | | |
| Obra Social: | 888888 888888 - PROGRAMA SUMAR | | | |
| | CUS - CPE (Cobertura Pública Exclusiva) | | | |

| | | | | | | | | |
|----------|----------------------|--------|---------------------|----|------------------|-------|----------------|----|
| Detalle: | TA Sistolica: | 149.00 | Peso: | - | Perim. Cefalico: | - | I.M.C.: | - |
| | TA Diastolica: | 84.00 | Talla: | - | Temp. Axilar: | 38.00 | Sat. Oxigeno: | 99 |
| | Frecuencia Cardiaca: | 106 | Frecuencia Resp.: | 18 | Temp. Rectal: | - | NIHS: | - |
| | Diuresis: | - | Drenaje: | - | Sonda: | - | Sonda Vesical: | - |
| | Ing. Via Oral: | - | Ing. Via Endov.: | - | | | | |
| | Fio2: | - | Agua Endogena: | - | Otros Ing: | - | Otros Egr: | - |
| | Basales: | - | Temp. Respiratoria: | - | | | Catarsis: | - |
| | Hemoglucotest: | - | Hora: | - | | | | |
| | Corrección [UI]: | - | Hora Corrección: | - | | | | |
| | Dieta: | - | Adm. LECHE: | - | Cantidad: | - | Fecha: | - |
| | Oxigeno: | - | | | Flujo: | - | | |

23/05/2024 HOSPITAL ANGEL C. PADILLA

| | | | |
|--|--|-----------|-------------------------------|
| Origen: | INTERNACION | Servicio: | UNIDAD DE CUIDADOS INTENSIVOS |
| Fecha: | 23/05/2024 | Horario: | 22:19 |
| PROFESIONAL MEDICO : MAMBRINI, PATRICIA MARGARITA(MP:8774) | | | |
| Diagnóstico: | POLITRAUMATISMO CON TRAUMATISMO ENCEFALOCRANEANO GRAVE (T07-Traumatismos múltiples, no especificados) | | |
| Otras Afecciones: | | | |
| Evolución: | Paciente que durante la guardia se encuentra hemodinamicamente con tendencia a la HTA por lo que continua con infusion de NTG, afebril, diuresis conservada, mejor glasgow valorado 6/15, sin analgesedacion, sin respuesta a estímulos dolorosos. Continúa en arm modo asistido controlado, hipoventilacion bibasal, rales crepitantes. Abdomen blando depresible rha+. Tolera dieta enteral. | | |

| | | | |
|---|--|-----------|-------------------------------|
| Origen: | INTERNACION | Servicio: | UNIDAD DE CUIDADOS INTENSIVOS |
| Fecha: | 23/05/2024 | Horario: | 20:18 |
| PROFESIONAL ENFERMERO : CARRIZO, MARÍA BELÉN(MP:6556) | | | |
| Diagnóstico: | POLITRAUMATISMO CON TRAUMATISMO ENCEFALOCRANEANO GRAVE (T07-Traumatismos múltiples, no especificados) | | |
| Otras Afecciones: | | | |
| Tratamiento: | Administración Med.: CaRVEDILOL 25 MMG CADA 12 HS POR SNG hs 9 y hs20 :20Hs. | | |

| | | | |
|---|--|-----------|-------------------------------|
| Origen: | INTERNACION | Servicio: | UNIDAD DE CUIDADOS INTENSIVOS |
| Fecha: | 23/05/2024 | Horario: | 20:18 |
| PROFESIONAL ENFERMERO : CARRIZO, MARÍA BELÉN(MP:6556) | | | |
| Diagnóstico: | POLITRAUMATISMO CON TRAUMATISMO ENCEFALOCRANEANO GRAVE (T07-Traumatismos múltiples, no especificados) | | |
| Otras Afecciones: | | | |
| Tratamiento: | Administración Med.: SUCRALFATO SUSPENSIÓN 20%, 10 ML CADA 12 HORAS POR SNE :20Hs. VALSARTAN 160 MG CADA 12 POR SNG hs 8 y hs 20 :20Hs. HEPARINA SODICA 1CC/12 HS SC :20Hs. ERITROMICINA OCULAR 1 GOTA EN CADA OJO CADA 6 HS :20Hs. | | |

| | | | |
|---|----------------------|----------|-------|
| Origen: | INTERNACION/SIGNOS V | | |
| Fecha: | 23/05/2024 | Horario: | 20:00 |
| PROFESIONAL ENFERMERO : CARRIZO, MARÍA BELÉN(MP:6556) | | | |

HISTORIA CLINICA

Apellido: COSTILLA
Nombre: ROBERTO JORDAN
Domicilio: ERNESTO PADILLA N°:796 B°:BELGRANO
Edad: 61A
Localidad: MONTEROS
Obra Social: 888888 888888 - PROGRAMA SUMAR
CUS - CPE (Cobertura Pública Exclusiva)

DNI 16033857
Fecha Nac.: 07/08/1962
Teléfono:
H. C.: 661096



| | | | | | | | | |
|----------|----------------------|--------|---------------------|-------|------------------|-------|----------------|----|
| Detalle: | TA Sistolica: | 184.00 | Peso: | - | Perim. Cefalico: | - | I.M.C.: | - |
| | TA Diastolica: | 102.00 | Talla: | - | Temp. Axilar: | 37.00 | Sat. Oxigeno: | 98 |
| | Frecuencia Cardiaca: | 73 | Frecuencia Resp.: | 18 | Temp. Rectal: | - | NIHS: | - |
| | Diuresis: | - | Drenaje: | - | Sonda: | - | Sonda Vesical: | - |
| | Ing. Via Oral: | - | Ing. Via Endov.: | - | | | | |
| | Fio2: | - | Agua Endogena: | - | Otros Ing: | - | Otros Egr: | - |
| | Basales: | - | Temp. Respiratoria: | - | | | Catarsis: | - |
| | Hemoglucotest: | 320 | Hora: | 20:00 | Preprandial | | | |
| | Corrección [UI]: | - | Hora Corrección: | - | | | | |
| | Dieta: | - | Adm. LECHE: | - | Cantidad: | - | Fecha: | - |
| | Oxigeno: | - | | | Flujo: | - | | |

Origen: INTERNACION/SIGNOS V
Fecha: 23/05/2024 Horario: 18:00
PROFESIONAL ENFERMERO : CORONEL, MARIANA CECILIA(MP:999999)

| | | | | | | | | |
|----------|----------------------|--------|---------------------|--------|------------------|-------|----------------|----|
| Detalle: | TA Sistolica: | 169.00 | Peso: | - | Perim. Cefalico: | - | I.M.C.: | - |
| | TA Diastolica: | 93.00 | Talla: | - | Temp. Axilar: | 36.50 | Sat. Oxigeno: | 99 |
| | Frecuencia Cardiaca: | 72 | Frecuencia Resp.: | 20 | Temp. Rectal: | - | NIHS: | - |
| | Diuresis: | - | Drenaje: | - | Sonda: | - | Sonda Vesical: | - |
| | Ing. Via Oral: | - | Ing. Via Endov.: | - | | | | |
| | Fio2: | - | Agua Endogena: | - | Otros Ing: | - | Otros Egr: | - |
| | Basales: | - | Temp. Respiratoria: | - | | | Catarsis: | - |
| | Hemoglucotest: | - | Hora: | - | - | | | |
| | Corrección [UI]: | - | Hora Corrección: | - | | | | |
| | Dieta: | - | Adm. LECHE: | - | Cantidad: | - | Fecha: | - |
| Oxigeno: | - | | | Flujo: | - | | | |

Origen: INTERNACION Servicio: UNIDAD DE CUIDADOS INTENSIVOS
 Fecha: 23/05/2024 Horario: 16:46
 PROFESIONAL ENFERMERO : CORONEL, MARIANA CECILIA(MP:999999)
 Diagnóstico: POLITRAUMATISMO CON TRAUMATISMO ENCEFALOCRANEANO GRAVE
 (T07-Traumatismos múltiples, no especificados)

Otras Afecciones:

Tratamiento: Administración Med.:

SUCRALFATO SUSPENSIÓN 20%, 10 ML CADA 12 HORAS POR SNE : 8hs. | VANCIMICINA 2 GR EN 250 CC S. FUIOSIOLÓGICA A 11 ML/HS EV (INICIA 20/05) :14hs. | AMLODIPINA 10 MG C/ 24 HS POR SNG hs 9 : 9hs. | VALSARTAN 160 MG CADA 12 POR SNG hs 8 y hs 20 : 8hs. | HEPARINA SODICA 1CC/12 HS SC : 8hs. | ERITROMICINA OCULAR 1 GOTA EN CADA OJO CADA 6 HS : 8hs. | 14hs. | FENTANILO 2 AMP EN 250 CC DE SF A 11 ML/ HS :14hs. | NTG 2 AMP EN 250 CC d5% REGULAR SEGUN TAM :14hs. | SF 7 GOTAS POR MINUTO : 8hs. |

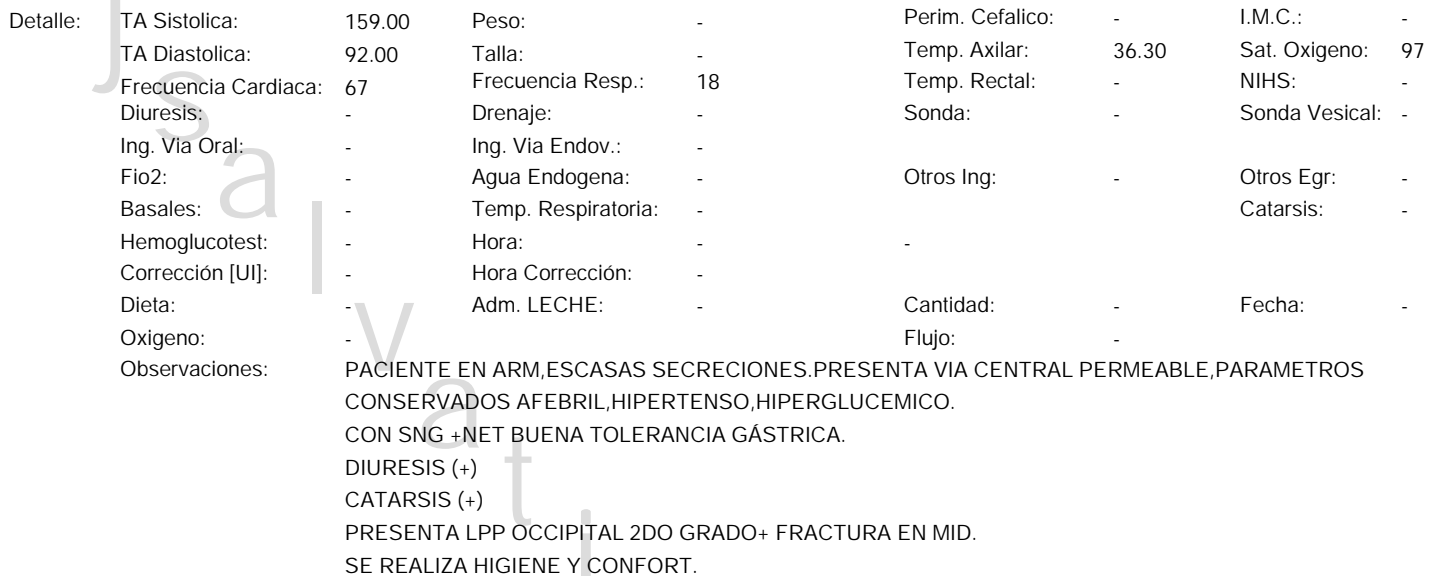
Origen: INTERNACION/SIGNOS V
Fecha: 23/05/2024 Horario: 16:00
PROFESIONAL ENFERMERO : CORONEL, MARIANA CECILIA(MP:999999)



Fecha de Impresion 26/06/24
 Hora de Impresion 09:30:20
 Imprimio jsalvatierra
 Pag. 51

Apellido: COSTILLA
Nombre: ROBERTO JORDAN
Domicilio: ERNESTO PADILLA N°:796 B°:BELGRANO
Edad: 61A
Localidad: MONTEROS
Obra Social: 888888 888888 - PROGRAMA SUMAR
CUS - CPE (Cobertura Pública Exclusiva)

DNI 16033857
Fecha Nac.: 07/08/1962
Teléfono:
H. C.: 661096



Origen: INTERNACION/SIGNOS V
Fecha: 23/05/2024 Horario: 14:00
PROFESIONAL ENFERMERO : DIAZ, JORGE DANIEL(MP:3999)

| | | | | | | | | |
|----------|----------------------|--------|---------------------|----|------------------|-------|----------------|----|
| Detalle: | TA Sistolica: | 160.00 | Peso: | - | Perim. Cefalico: | - | I.M.C.: | - |
| | TA Diastolica: | 90.00 | Talla: | - | Temp. Axilar: | 36.40 | Sat. Oxigeno: | 97 |
| | Frecuencia Cardiaca: | 67 | Frecuencia Resp.: | 17 | Temp. Rectal: | - | NIHS: | - |
| | Diuresis: | - | Drenaje: | - | Sonda: | - | Sonda Vesical: | - |
| | Ing. Via Oral: | - | Ing. Via Endov.: | - | | | | |
| | Fio2: | - | Agua Endogena: | - | Otros Ing: | - | Otros Egr: | - |
| | Basales: | - | Temp. Respiratoria: | - | | | Catarsis: | - |
| | Hemoglucotest: | - | Hora: | - | - | | | |
| | Corrección [UI]: | - | Hora Corrección: | - | | | | |
| | Dieta: | - | Adm. LECHE: | - | Cantidad: | - | Fecha: | - |
| | Oxigeno: | - | | | Flujo: | - | | |

| | | | |
|---|--|-----------|-------------------------------|
| Origen: | INTERNACION | Servicio: | UNIDAD DE CUIDADOS INTENSIVOS |
| Fecha: | 23/05/2024 | Horario: | 13:59 |
| PROFESIONAL MEDICO : BERTOLACCINI, RAFAEL GREGORIO(MP:7665) | | | |
| Diagnóstico: | POLITRAUMATISMO CON TRAUMATISMO ENCEFALOCRANEANO GRAVE (T07-Traumatismos múltiples, no especificados) | | |

Otras Afecciones:

Evolución: PACIENTE DE 61 AÑOS CON ANTECEDENTES DE HIPERTENSIÓN ARTERIAL, INCIDENTE VEHICULAR EL 14/05 CON DIAGNÓSTICO DE POLITRAUMA CON TRAUMA ENCEFALOCRANEANO GRAVE (SCORE MARSHALL II / LOE), TRAUMA CERRADO DE TÓRAX CON CONTUSIÓN BILATERAL, FRACTURA EXPUESTA DE TIBIA Y PERONÉ EN MIEMBRO INFERIOR DERECHO. HEMORRAGIA SUBARACNOIDEA TRAUMÁTICA EXTENSA PERITRONCAL Y EN AMBOS HEMISFERIOS EVALUADO POR NEUROCIRUGÍA, QUIEN DECIDE CONDUCTA EXPECTANTE NEUROQUIRÚRGICA. TRAUMATOLOGÍA COLOCA VALVA DE YESO PARA INMOVILIZACIÓN DE MIEMBRO INFERIOR DERECHO. TC ENCÉFALO CONTROL 16/05 EVIDENCIA LESIONES SECUNDARIAS CON ISQUEMIA A NIVEL FRONTAL, PARIETAL IZQUIERDO Y TEMPORAL DERECHO.

Paciente evoluciona sin sedación con depresión de sensorio Glasgow 6, pupilas anisocóricas con midriasis derecha. Intubado bajo ventilación mecánica asistida en modo controlado por presión, con parámetros oximétricos conservados. Hemodinámicamente estable con tendencia a HTA. Ritmo diurético

HISTORIA CLINICA

Apellido: COSTILLA
Nombre: ROBERTO JORDAN
Domicilio: ERNESTO PADILLA N°:796 B°:BELGRANO
Edad: 61A
Localidad: MONTEROS
Obra Social: 888888 888888 - PROGRAMA SUMAR
CUS - CPE (Cobertura Pública Exclusiva)

DNI 16033857
Fecha Nac.: 07/08/1962
Teléfono:
H. C.: 661096



conservado. Sin registros de fiebre durante el día. Alimentación enteral con buena tolerancia.

Origen: INTERNACION Servicio: UNIDAD DE CUIDADOS INTENSIVOS
Fecha: 23/05/2024 Horario: 12:37
PROFESIONAL MEDICO : EHLICH ISRAILEV, CECILIA ANABEL(MP:8702)
Diagnóstico: POLITRAUMATISMO CON TRAUMATISMO ENCEFALOCRANEANO GRAVE
(T07-Traumatismos múltiples, no especificados)

Otras Afecciones:

Evolución: Medicamento Nro.: 1 CaRVEDILOL 25 MMG CADA 12 HS POR SNG hs 9 y hs20 |

Origen: INTERNACION/SIGNOS V
Fecha: 23/05/2024 Horario: 12:00
PROFESIONAL ENFERMERO : DIAZ, JORGE DANIEL(MP:3999)

| | | | | | | | | |
|----------|----------------------|--------|---------------------|----|------------------|-------|----------------|----|
| Detalle: | TA Sistolica: | 166.00 | Peso: | - | Perim. Cefalico: | - | I.M.C.: | - |
| | TA Diastolica: | 95.00 | Talla: | - | Temp. Axilar: | 36.50 | Sat. Oxigeno: | 97 |
| | Frecuencia Cardiaca: | 62 | Frecuencia Resp.: | 17 | Temp. Rectal: | - | NIHS: | - |
| | Diuresis: | - | Drenaje: | - | Sonda: | - | Sonda Vesical: | - |
| | Ing. Via Oral: | - | Ing. Via Endov.: | - | | | | |
| | Fio2: | - | Agua Endogena: | - | Otros Ing: | - | Otros Egr: | - |
| | Basales: | - | Temp. Respiratoria: | - | | | Catarsis: | - |
| | Hemoglucotest: | - | Hora: | - | | | | |
| | Corrección [UI]: | - | Hora Corrección: | - | | | | |
| | Dieta: | - | Adm. LECHE: | - | Cantidad: | - | Fecha: | - |
| | Oxigeno: | - | | | Flujo: | - | | |

Origen: INTERNACION/SIGNOS V
Fecha: 23/05/2024 Horario: 10:00
PROFESIONAL ENFERMERO : DIAZ, JORGE DANIEL(MP:3999)

| | | | | | | | | |
|----------|----------------------|--------|---------------------|----|------------------|-------|----------------|----|
| Detalle: | TA Sistolica: | 166.00 | Peso: | - | Perim. Cefalico: | - | I.M.C.: | - |
| | TA Diastolica: | 90.00 | Talla: | - | Temp. Axilar: | 36.90 | Sat. Oxigeno: | 98 |
| | Frecuencia Cardiaca: | 65 | Frecuencia Resp.: | 16 | Temp. Rectal: | - | NIHS: | - |
| | Diuresis: | - | Drenaje: | - | Sonda: | - | Sonda Vesical: | - |
| | Ing. Via Oral: | - | Ing. Via Endov.: | - | | | | |
| | Fio2: | - | Agua Endogena: | - | Otros Ing: | - | Otros Egr: | - |
| | Basales: | - | Temp. Respiratoria: | - | | | Catarsis: | - |
| | Hemoglucotest: | - | Hora: | - | | | | |
| | Corrección [UI]: | - | Hora Corrección: | - | | | | |
| | Dieta: | - | Adm. LECHE: | - | Cantidad: | - | Fecha: | - |
| | Oxigeno: | - | | | Flujo: | - | | |

Origen: INTERNACION/SIGNOS V
Fecha: 23/05/2024 Horario: 08:00
PROFESIONAL ENFERMERO : CORONEL, MARIANA CECILIA(MP:999999)

HISTORIA CLINICA

| | | | | |
|--------------|---|-------------|------------|---|
| Apellido: | COSTILLA | DNI | 16033857 |  |
| Nombre: | ROBERTO JORDAN | Fecha Nac.: | 07/08/1962 | |
| Domicilio: | ERNESTO PADILLA N°:796 B°:BELGRANO | Teléfono: | | |
| Edad: | 61A | H. C.: | 661096 | |
| Localidad: | MONTEROS | | | |
| Obra Social: | 888888 888888 - PROGRAMA SUMAR | | | |
| | CUS - CPE (Cobertura Pública Exclusiva) | | | |

| | | | | | | | | |
|----------|----------------------|--------|---------------------|-------|------------------|-------|----------------|----|
| Detalle: | TA Sistolica: | 176.00 | Peso: | - | Perim. Cefalico: | - | I.M.C.: | - |
| | TA Diastolica: | 99.00 | Talla: | - | Temp. Axilar: | 37.00 | Sat. Oxigeno: | 99 |
| | Frecuencia Cardiaca: | 63 | Frecuencia Resp.: | 19 | Temp. Rectal: | - | NIHS: | - |
| | Diuresis: | - | Drenaje: | - | Sonda: | - | Sonda Vesical: | - |
| | Ing. Via Oral: | - | Ing. Via Endov.: | - | | | | |
| | Fio2: | - | Agua Endogena: | - | Otros Ing: | - | Otros Egr: | - |
| | Basales: | - | Temp. Respiratoria: | - | | | Catarsis: | - |
| | Hemoglucotest: | 350 | Hora: | 08:00 | Preprandial | | | |
| | Corrección [UI]: | - | Hora Corrección: | - | | | | |
| | Dieta: | - | Adm. LECHE: | - | Cantidad: | - | Fecha: | - |
| | Oxigeno: | - | | | Flujo: | - | | |

| | | | |
|---|-------------|-----------|-------------------------------|
| Origen: | INTERNACION | Servicio: | UNIDAD DE CUIDADOS INTENSIVOS |
| Fecha: | 23/05/2024 | Horario: | 06:24 |
| PROFESIONAL ENFERMERO : ROMERO, VERONICA DANIELA(MP:6200) | | | |
| Diagnóstico: POLITRAUMATISMO CON TRAUMATISMO ENCEFALOCRANEANO GRAVE (T07-Traumatismos múltiples, no especificados) | | | |
| Otras Afecciones: | | | |
| Tratamiento: Administración Med.: NTG 2 AMP EN 250 CC SOLUCION FISIOLÓGICO REGULAR SEGUN TAM : 5Hs. 20Hs. | | | |

| | | | | | | | | |
|---|----------------------|----------|---------------------|----|------------------|-------|----------------|----|
| Origen: | INTERNACION/SIGNOS V | | | | | | | |
| Fecha: | 23/05/2024 | Horario: | 06:00 | | | | | |
| PROFESIONAL ENFERMERO : GEREZ, LOURDES SOLANGE(MP:6375) | | | | | | | | |
| Detalle: | TA Sistolica: | 156.00 | Peso: | - | Perim. Cefalico: | - | I.M.C.: | - |
| | TA Diastolica: | 96.00 | Talla: | - | Temp. Axilar: | 37.50 | Sat. Oxigeno: | 99 |
| | Frecuencia Cardiaca: | 58 | Frecuencia Resp.: | 16 | Temp. Rectal: | - | NIHS: | - |
| | Diuresis: | - | Drenaje: | - | Sonda: | - | Sonda Vesical: | - |
| | Ing. Via Oral: | - | Ing. Via Endov.: | - | | | | |
| | Fio2: | - | Agua Endogena: | - | Otros Ing: | - | Otros Egr: | - |
| | Basales: | - | Temp. Respiratoria: | - | | | Catarsis: | - |
| | Hemoglucotest: | - | Hora: | - | - | | | |
| | Corrección [UI]: | - | Hora Corrección: | - | | | | |
| | Dieta: | - | Adm. LECHE: | - | Cantidad: | - | Fecha: | - |
| | Oxigeno: | - | | | Flujo: | - | | |

| | | | | | | | | |
|--|----------------------|----------|---------------------|---|------------------|---|----------------|---|
| Origen: | INTERNACION/SIGNOS V | | | | | | | |
| Fecha: | 23/05/2024 | Horario: | 06:00 | | | | | |
| PROFESIONAL ENFERMERO : ROMERO, VERONICA DANIELA(MP:6200) | | | | | | | | |
| Detalle: | TA Sistolica: | - | Peso: | - | Perim. Cefalico: | - | I.M.C.: | - |
| | TA Diastolica: | - | Talla: | - | Temp. Axilar: | - | Sat. Oxigeno: | - |
| | Frecuencia Cardiaca: | - | Frecuencia Resp.: | - | Temp. Rectal: | - | NIHS: | - |
| | Diuresis: | - | Drenaje: | - | Sonda: | - | Sonda Vesical: | - |
| | Ing. Via Oral: | - | Ing. Via Endov.: | - | | | | |
| | Fio2: | - | Agua Endogena: | - | Otros Ing: | - | Otros Egr: | - |
| | Basales: | - | Temp. Respiratoria: | - | | | Catarsis: | - |
| | Hemoglucotest: | - | Hora: | - | - | | | |
| | Corrección [UI]: | - | Hora Corrección: | - | | | | |
| | Dieta: | - | Adm. LECHE: | - | Cantidad: | - | Fecha: | - |
| | Oxigeno: | - | | | Flujo: | - | | |
| Observaciones: PCTE EN ARM MODO PCV FIO2 45%, PARAMETROS VARIABLES,HIPERTENSO, FEBRIL SE ADM 1 | | | | | | | | |



HISTORIA CLINICA

Apellido: COSTILLA
Nombre: ROBERTO JORDAN
Domicilio: ERNESTO PADILLA N°:796 B°:BELGRANO
Edad: 61A
Localidad: MONTEROS
Obra Social: 888888 888888 - PROGRAMA SUMAR
CUS - CPE (Cobertura Pública Exclusiva)

DNI 16033857
Fecha Nac.: 07/08/1962
Teléfono:
H. C.: 661096



DIPIRONA SOS, HIPERGLUCEMICO SE REALIZA CORRECCIÓN SEGÚN ESQUEMA , AVC BIC DE NTG REGULADA SEGUN TAM , BIC DE FENTANILO + VANCOMICINA . SNG PARA NET 50ML/HS , SECRECIONES MUCOPURULENTAS POR LAGO FARINGEO Y TET . SV DIURESIS POSITIVA , CATARSIS POSITIVA TIPO 6 100CC , LPP EN ZONA OCCIPITAL Y DORSAL CON PARCHES DE PROTECCIÓN . VALVA EN MID

| | | | | | | | | | | |
|--|------------------------------|--------|---------------------|----|------------------|-------|----------------|----|--|--|
| Origen: | INTERNACION/SIGNOS V | | | | | | | | | |
| Fecha: | 23/05/2024 Horario: 04:00 | | | | | | | | | |
| PROFESIONAL ENFERMERO : VELIZ, CECILIA GRACIELA(MP:3961) | | | | | | | | | | |
| Detalle: | TA Sistolica: | 186.00 | Peso: | - | Perim. Cefalico: | - | I.M.C.: | - | | |
| | TA Diastolica: | 104.00 | Talla: | - | Temp. Axilar: | 37.70 | Sat. Oxigeno: | 98 | | |
| | Frecuencia Cardiaca: | 81 | Frecuencia Resp.: | 14 | Temp. Rectal: | - | NIHS: | - | | |
| | Diuresis: | - | Drenaje: | - | Sonda: | - | Sonda Vesical: | - | | |
| | Ing. Via Oral: | - | Ing. Via Endov.: | - | | | | | | |
| | Fio2: | - | Agua Endogena: | - | Otros Ing: | - | Otros Egr: | - | | |
| | Basales: | - | Temp. Respiratoria: | - | | | | | | |
| | Hemoglucotest: | - | Hora: | - | | | | | | |
| | Corrección [UI]: | - | Hora Corrección: | - | | | | | | |
| | Dieta: | - | Adm. LECHE: | - | Cantidad: | - | Fecha: | - | | |
| | Oxigeno: | - | | | Flujo: | - | | | | |

| | | | | | | | | | | |
|--|------------------------------|--------|---------------------|----|------------------|-------|----------------|----|--|--|
| Origen: | INTERNACION/SIGNOS V | | | | | | | | | |
| Fecha: | 23/05/2024 Horario: 02:00 | | | | | | | | | |
| PROFESIONAL ENFERMERO : VELIZ, CECILIA GRACIELA(MP:3961) | | | | | | | | | | |
| Detalle: | TA Sistolica: | 215.00 | Peso: | - | Perim. Cefalico: | - | I.M.C.: | - | | |
| | TA Diastolica: | 116.00 | Talla: | - | Temp. Axilar: | 38.50 | Sat. Oxigeno: | 98 | | |
| | Frecuencia Cardiaca: | 66 | Frecuencia Resp.: | 45 | Temp. Rectal: | - | NIHS: | - | | |
| | Diuresis: | - | Drenaje: | - | Sonda: | - | Sonda Vesical: | - | | |
| | Ing. Via Oral: | - | Ing. Via Endov.: | - | | | | | | |
| | Fio2: | - | Agua Endogena: | - | Otros Ing: | - | Otros Egr: | - | | |
| | Basales: | - | Temp. Respiratoria: | - | | | | | | |
| | Hemoglucotest: | - | Hora: | - | | | | | | |
| | Corrección [UI]: | - | Hora Corrección: | - | | | | | | |
| | Dieta: | - | Adm. LECHE: | - | Cantidad: | - | Fecha: | - | | |
| | Oxigeno: | - | | | Flujo: | - | | | | |

Origen: INTERNACION Servicio: UNIDAD DE CUIDADOS INTENSIVOS
Fecha: 23/05/2024 Horario: 00:43
PROFESIONAL MEDICO : MEDINA, ANA PATRICIA(MP:7581)
Diagnóstico: POLITRAUMATISMO CON TRAUMATISMO ENCEFALOCRANEANO GRAVE
(T07-Traumatismos múltiples, no especificados)

Otras Afecciones:

Evolución: Medicamento Nro.: 1 SUCRALFATO SUSPENSIÓN 20%, 10 ML CADA 12 HORAS POR SNE | Medicamento Nro.: 2 VANCIMICINA 2 GR EN 250 CC S. FISIOLÓGICA A 11 ML/HS EV (INICIA 20/05) | Medicamento Nro.: 3 AMLODIPINA 10 MG C/ 24 HS POR SNG hs 9 | Medicamento Nro.: 4 VALSARTAN 160 MG CADA 12 HORAS POR SNG hs 8 y hs 20 | Medicamento Nro.: 5 CARVEDILOL 12.5 MMG CADA 12 HS POR SNG hs 9 y hs 20 | Medicamento Nro.: 6 HEPARINA SODICA 1CC/12 HS SC | Medicamento Nro.: 7 ERITROMICINA OCULAR 1 GOTA EN CADA OJO CADA 6 HS | Medicamento Nro.: 8 FENTANILO 2 AMP EN 250 CC DE SF A 11 ML/ HS | Medicamento Nro.: 9 LEVOMEPROMAZINA 4 AMP EN 250 CC DE SF A 11 ML/ HS POR BIC | Medicamento Nro.: 10 NTG 2 AMP EN 250 CC d5% REGULAR SEGUN TAM | Medicamento Nro.: 11 SF 7 GOTAS POR MINUTO |



HISTORIA CLINICA

| | | | | |
|--------------|---|-------------|------------|--|
| Apellido: | COSTILLA | DNI | 16033857 | |
| Nombre: | ROBERTO JORDAN | Fecha Nac.: | 07/08/1962 | |
| Domicilio: | ERNESTO PADILLA N°:796 B°:BELGRANO | Teléfono: | | |
| Edad: | 61A | H. C.: | 661096 | |
| Localidad: | MONTEROS | | | |
| Obra Social: | 888888 888888 - PROGRAMA SUMAR | | | |
| | CUS - CPE (Cobertura Pública Exclusiva) | | | |

| | | | | | | | | |
|-------------------------|-----------------------------------|--------|---------------------|----|------------------|---|----------------|----|
| Origen: | INTERNACION/SIGNOS V | | | | | | | |
| Fecha: | 23/05/2024 Horario: 00:02 | | | | | | | |
| PROFESIONAL ENFERMERO : | ROMERO, VERONICA DANIELA(MP:6200) | | | | | | | |
| Detalle: | TA Sistólica: | 146.00 | Peso: | - | Perim. Cefalico: | - | I.M.C.: | - |
| | TA Diastólica: | 81.00 | Talla: | - | Temp. Axilar: | - | Sat. Oxígeno: | 99 |
| | Frecuencia Cardíaca: | 80 | Frecuencia Resp.: | 19 | Temp. Rectal: | - | NIHS: | - |
| | Diuresis: | - | Drenaje: | - | Sonda: | - | Sonda Vesical: | - |
| | Ing. Vía Oral: | - | Ing. Vía Endov.: | - | | | | |
| | Fio2: | - | Agua Endógena: | - | Otros Ing: | - | Otros Egr: | - |
| | Basales: | - | Temp. Respiratoria: | - | | | Catarsis: | - |
| | Hemoglucotest: | - | Hora: | - | | | | |
| | Corrección [UI]: | - | Hora Corrección: | - | | | | |
| | Dieta: | - | Adm. LECHE: | - | Cantidad: | - | Fecha: | - |
| | Oxígeno: | - | | | Flujo: | - | | |

22/05/2024 HOSPITAL ANGEL C. PADILLA

| | | | |
|----------------------|--|-----------|-------------------------------|
| Origen: | INTERNACION | Servicio: | UNIDAD DE CUIDADOS INTENSIVOS |
| Fecha: | 22/05/2024 | Horario: | 23:03 |
| PROFESIONAL MEDICO : | CORDOBA CARRIZO, CARLOS ALBERTO(MP:8340) | | |
| Diagnóstico: | POLITRAUMATISMO CON TRAUMATISMO ENCEFALOCRANEANO GRAVE (T07-Traumatismos múltiples, no especificados) | | |
| Otras Afecciones: | | | |
| Evolución: | EVOLUCION NOCTURNA PACIENTE DE 71 AÑOS DE EDAD, CON ANTECEDENTES DE OBESIDAD , HTA, DBT TIPO 2, EPOC, AMAUROSIS DE OJO DERECHO, 21/04/24 POP DE EVACUACION DE HIC FRONTO-TEMPORAL DERECHO CON VOLCADO VENTRICULAR, EN ARM , COMPLETO TRATAMIENTO POR NAV CON GERMEN DOCUMENTADO. BACTERIEMIA POR E COLI. ACTUALMENTE CON ITU POR GERMEN MULTIRRESISTENTE. WEANING DIFICULTOSO, EN PLAN DE TRAQUEOSTOMIA . PACIENTE EN MAL ESTADO GENERAL, REGULAR EVOLUCION, ESTABLE HEMODINÁMICAMENTE TENDENCIA A HTA, REGULAR PERFUSIÓN PERIFÉRICA. BAJO ANALGESIA, HIPORREACTIVA. VENTILACION INVASIVA, CON ADECUADA MECÁNICA VENTILATORIA (PVC 14 PEEP 9 FIO2 50%), RONCUS AISLADOS, HIPOVENTILACION BIBASAL. SIN FIEBRE, IGUAL TTO ATB (CEFTA AVI/AZT). ABDOMEN GLOBOSO, RHA PRESENTES. TOLERA DIETA ENTERAL, MANTIENE ADECUADO RITMO DIURETICO. PACIENTE CON PRONOSTICO RESERVADO. | | |

| | | | |
|----------------------|---|-----------|-------------------------------|
| Origen: | INTERNACION | Servicio: | UNIDAD DE CUIDADOS INTENSIVOS |
| Fecha: | 22/05/2024 | Horario: | 23:00 |
| PROFESIONAL MEDICO : | CORDOBA CARRIZO, CARLOS ALBERTO(MP:8340) | | |
| Diagnóstico: | POLITRAUMATISMO CON TRAUMATISMO ENCEFALOCRANEANO GRAVE (T07-Traumatismos múltiples, no especificados) | | |
| Otras Afecciones: | | | |
| Evolución: | EVOLUCION NOCTURNA Paciente de 34 años, antecedentes de dengue (04/24) , b24 de reciente diagnostico. ingresa a UTI el día 9/05 con diagnostico de absceso de psoas y renal izquierdo, con estafilococcemia en tratamiento antibiotico con vancomicina 8/5 mas ptz a foco respiratorio, evoluciona con FRA no oligurica. Cursando pop drenaje percutáneo de psoas (15/5). Actulamente cursando endocarditis infecciosa. Paciente en mal estado general, regular evolucion, estable hemodinámicamente con tendencia a taquicardia sinusal, regular perfusión periférica. Glasgow alternante (mejor 13/15), miopatía. | | |

HISTORIA CLINICA

Apellido: COSTILLA
Nombre: ROBERTO JORDAN
Domicilio: ERNESTO PADILLA N°:796 B°:BELGRANO
Edad: 61A
Localidad: MONTEROS
Obra Social: 888888 888888 - PROGRAMA SUMAR
CUS - CPE (Cobertura Pública Exclusiva)

DNI 16033857
Fecha Nac.: 07/08/1962
Teléfono:
H. C.: 661096



Ventilacion espontanea, con adecuada mecánica respiratoria, crepitantes bilaterales generalizados, ronus aislados, adecuada protección de vía aérea. Sin fiebre, igual tto atb (RIF/VCO). Abdomen blando, drenaje percutáneo de psoas con debito hematico. Tolerancia dieta vía oral, continúa con diuresis forzada con furosemida dosis en descenso. Paciente con pronostico reservado.

Origen: INTERNACION Servicio: UNIDAD DE CUIDADOS INTENSIVOS
Fecha: 22/05/2024 Horario: 22:57
PROFESIONAL MEDICO : CORDOBA CARRIZO, CARLOS ALBERTO(MP:8340)
Diagnóstico: POLITRAUMATISMO CON TRAUMATISMO ENCEFALOCRANEANO GRAVE
(T07-Traumatismos múltiples, no especificados)

Otras Afecciones:

Evolución: EVOLUCION NOCTURNA
PACIENTE DE 61 AÑOS, CON ANTECEDENTES DE HTA, INCIDENTE VEHICULAR EL 14/05 CON DIAGNÓSTICO DE POLITRAUMA CON TEC GRAVE (SCORE MARSHALL II / LOE), TRAUMA CERRADO DE TÓRAX CON CONTUSIÓN BILATERAL, FRACTURA EXPUESTA DE TIBIA Y PERONÉ EN MIEMBRO INFERIOR DERECHO. HEMORRAGIA SUBARACNOIDEA TRAUMÁTICA EXTENSA PERITRONCAL Y EN AMBOS HEMISFERIOS. TC ENCÉFALO CONTROL 16/05 EVIDENCIA LESIONES SECUNDARIAS CON ISQUEMIA A NIVEL FRONTAL, PARIETAL IZQUIERDO Y TEMPORAL DERECHO. ACTUALMENTE NAV POR SAMR. PACIENTE EN MAL ESTADO GENERAL, REGULAR EVOLUCION, ESTABLE HEMODINÁMICAMENTE TENDENCIA A HTA CON NTG, REGULAR PERFUSIÓN PERIFÉRICA. BAJO ANALGOSEDACION CONSCIENTE, HIPORREACTIVA. VENTILACION INVASIVA, CON ADECUADA MECÁNICA VENTILATORIA (PVC 14 PEEP 8 FIO2 50%), RONCUS AISLADOS, HIPOVENTILACION BIBASAL. SIN FIEBRE, IGUAL TTO ATB (VCO). ABDOMEN GLOBOSO, RHA PRESENTES. TOLERA DIETA ENTERAL. PACIENTE CON PRONOSTICO RESERVADO.

Origen: INTERNACION/SIGNOS V
Fecha: 22/05/2024 Horario: 22:00
PROFESIONAL ENFERMERO : ROMERO, VERONICA DANIELA(MP:6200)

| | | | | | | | | |
|----------|----------------------|--------|---------------------|----|------------------|-------|----------------|----|
| Detalle: | TA Sistolica: | 173.00 | Peso: | - | Perim. Cefalico: | - | I.M.C.: | - |
| | TA Diastolica: | 95.00 | Talla: | - | Temp. Axilar: | 37.40 | Sat. Oxigeno: | 99 |
| | Frecuencia Cardiaca: | 63 | Frecuencia Resp.: | 18 | Temp. Rectal: | - | NIHS: | - |
| | Diuresis: | - | Drenaje: | - | Sonda: | - | Sonda Vesical: | - |
| | Ing. Via Oral: | - | Ing. Via Endov.: | - | | | | |
| | Fio2: | - | Agua Endogena: | - | Otros Ing: | - | Otros Egr: | - |
| | Basales: | - | Temp. Respiratoria: | - | | | Catarsis: | - |
| | Hemoglucotest: | - | Hora: | - | | | | |
| | Corrección [UI]: | - | Hora Corrección: | - | | | | |
| | Dieta: | - | Adm. LECHE: | - | Cantidad: | - | Fecha: | - |
| | Oxigeno: | - | | | Flujo: | - | | |

Origen: INTERNACION/SIGNOS V
Fecha: 22/05/2024 Horario: 20:00
PROFESIONAL ENFERMERO : ROMERO, VERONICA DANIELA(MP:6200)

HISTORIA CLINICA

| | | | | |
|--------------|---|-------------|------------|---|
| Apellido: | COSTILLA | DNI | 16033857 |  |
| Nombre: | ROBERTO JORDAN | Fecha Nac.: | 07/08/1962 | |
| Domicilio: | ERNESTO PADILLA N°:796 B°:BELGRANO | Teléfono: | | |
| Edad: | 61A | H. C.: | 661096 | |
| Localidad: | MONTEROS | | | |
| Obra Social: | 888888 888888 - PROGRAMA SUMAR | | | |
| | CUS - CPE (Cobertura Pública Exclusiva) | | | |

| | | | | | | | | |
|----------|----------------------|--------|---------------------|----|------------------|-------|----------------|----|
| Detalle: | TA Sistolica: | 168.00 | Peso: | - | Perim. Cefalico: | - | I.M.C.: | - |
| | TA Diastolica: | 94.00 | Talla: | - | Temp. Axilar: | 37.30 | Sat. Oxigeno: | 99 |
| | Frecuencia Cardiaca: | 62 | Frecuencia Resp.: | 16 | Temp. Rectal: | - | NIHS: | - |
| | Diuresis: | - | Drenaje: | - | Sonda: | - | Sonda Vesical: | - |
| | Ing. Via Oral: | - | Ing. Via Endov.: | - | | | | |
| | Fio2: | - | Agua Endogena: | - | Otros Ing: | - | Otros Egr: | - |
| | Basales: | - | Temp. Respiratoria: | - | | | Catarsis: | - |
| | Hemoglucotest: | - | Hora: | - | | | | |
| | Corrección [UI]: | - | Hora Corrección: | - | | | | |
| | Dieta: | - | Adm. LECHE: | - | Cantidad: | - | Fecha: | - |
| | Oxigeno: | - | | | Flujo: | - | | |

| | | | | | | | | |
|---|---------------------------|--------|---------------------|----|------------------|-------|----------------|----|
| Origen: | INTERNACION/SIGNOS V | | | | | | | |
| Fecha: | 22/05/2024 Horario: 18:00 | | | | | | | |
| PROFESIONAL ENFERMERO : CARRIZO, MARÍA BELÉN(MP:6556) | | | | | | | | |
| Detalle: | TA Sistolica: | 181.00 | Peso: | - | Perim. Cefalico: | - | I.M.C.: | - |
| | TA Diastolica: | 100.00 | Talla: | - | Temp. Axilar: | 37.30 | Sat. Oxigeno: | 95 |
| | Frecuencia Cardiaca: | 61 | Frecuencia Resp.: | 16 | Temp. Rectal: | - | NIHS: | - |
| | Diuresis: | - | Drenaje: | - | Sonda: | - | Sonda Vesical: | - |
| | Ing. Via Oral: | - | Ing. Via Endov.: | - | | | | |
| | Fio2: | - | Agua Endogena: | - | Otros Ing: | - | Otros Egr: | - |
| | Basales: | - | Temp. Respiratoria: | - | | | Catarsis: | - |
| | Hemoglucotest: | - | Hora: | - | | | | |
| | Corrección [UI]: | - | Hora Corrección: | - | | | | |
| | Dieta: | - | Adm. LECHE: | - | Cantidad: | - | Fecha: | - |
| | Oxigeno: | - | | | Flujo: | - | | |

| | | | |
|---|--|-----------|-------------------------------|
| Origen: | INTERNACION | Servicio: | UNIDAD DE CUIDADOS INTENSIVOS |
| Fecha: | 22/05/2024 | Horario: | 17:45 |
| PROFESIONAL MEDICO : SAIQUITA, CARLOS ARIEL(MP:8465) | | | |
| Diagnóstico: POLITRAUMATISMO CON TRAUMATISMO ENCEFALOCRANEANO GRAVE (T07-Traumatismos múltiples, no especificados) | | | |
| Otras Afecciones: | | | |
| Evolución: | PACIENTE DE 61 AÑOS CON ANTECEDENTES DE HIPERTENSIÓN ARTERIAL, INCIDENTE VEHICULAR EL 14/05 CON DIAGNÓSTICO DE POLITRAUMA CON TRAUMA ENCEFALOCRANEANO GRAVE (SCORE MARSHALL II / LOE), TRAUMA CERRADO DE TÓRAX CON CONTUSIÓN BILATERAL, FRACTURA EXPUESTA DE TIBIA Y PERONÉ EN MIEMBRO INFERIOR DERECHO. HEMORRAGIA SUBARACNOIDEA TRAUMÁTICA EXTENSA PERITRONCAL Y EN AMBOS HEMISFERIOS EVALUADO POR NEUROCIRUGÍA, QUIEN DECIDE CONDUCTA EXPECTANTE NEUROQUIRÚRGICA. TRAUMATOLOGÍA COLOCA VALVA DE YESO PARA INMOVILIZACIÓN DE MIEMBRO INFERIOR DERECHO. TC ENCÉFALO CONTROL 16/05 EVIDENCIA LESIONES SECUNDARIAS CON ISQUEMIA A NIVEL FRONTAL, PARIETAL IZQUIERDO Y TEMPORAL DERECHO. INGRESA A UCI 2 PARA NEUROMONITOREO, ACTUALMENTE A DESCARTAR IACS A FOCO RESPIRATORIO. PACIENTE CON DIAGNOSTICO DE INGRESO PLT TEC IOT ARM COMPLICADO IACS RESPIRATORIO PACIENTE EN ARM MODO PCV ASPIRACION DE SECRECIONES BRONQUIALES HEMODINAMICAMENTE HIPERTENSO SE INICIA INFUSION DE NTG SE SUSPENDE NPS. GLASGOW 6/15 ABDOMEN BLANDO DIURESIS + PALN CONTROL EVOLUTIVO. | | |

| | |
|---|---------------------------|
| Origen: | INTERNACION/SIGNOS V |
| Fecha: | 22/05/2024 Horario: 17:25 |
| PROFESIONAL ENFERMERO : CARRIZO, MARÍA BELÉN(MP:6556) | |

HISTORIA CLINICA

Apellido: COSTILLA
Nombre: ROBERTO JORDAN
Domicilio: ERNESTO PADILLA N°:796 B°:BELGRANO
Edad: 61A
Localidad: MONTEROS
Obra Social: 888888 888888 - PROGRAMA SUMAR
CUS - CPE (Cobertura Pública Exclusiva)

DNI 16033857
Fecha Nac.: 07/08/1962
Teléfono:
H. C.: 661096



| | | | | | | | | |
|----------|----------------------|---|---------------------|---|------------------|---|----------------|---|
| Detalle: | TA Sistólica: | - | Peso: | - | Perim. Cefálico: | - | I.M.C.: | - |
| | TA Diastólica: | - | Talla: | - | Temp. Axilar: | - | Sat. Oxígeno: | - |
| | Frecuencia Cardíaca: | - | Frecuencia Resp.: | - | Temp. Rectal: | - | NIHS: | - |
| | Diuresis: | - | Drenaje: | - | Sonda: | - | Sonda Vesical: | - |
| | Ing. Vía Oral: | - | Ing. Vía Endov.: | - | | | | |
| | Fio2: | - | Agua Endógena: | - | Otros Ing: | - | Otros Egr: | - |
| | Basales: | - | Temp. Respiratoria: | - | | | Catarsis: | - |
| | Hemoglucotest: | - | Hora: | - | - | | | |
| | Corrección [UI]: | - | Hora Corrección: | - | | | | |
| | Dieta: | - | Adm. LECHE: | - | Cantidad: | - | Fecha: | - |
| | Oxígeno: | - | | | Flujo: | - | | |
| | Observaciones: | PACIENTE EN IOT VINCULADO A ARM MOVILIZANDO ABUNDANTES SECRECIONJES | | | | | | |

Observaciones: PACIENTE EN IOT VINCULADO A ARM MOVILIZANDO ABUNDANTES SECRECIONJES MUCOPURULENTAS POR LAGO Y MODERADAS POR TUBO, VIA CENTRAL PERMEABLE, SE REALIZA CURACION, PUNTO DE INSCERSION SANGRANTE, SE RECIBE CON BIC DE NITROPRUSIATO, FENTA Y VANCO, MAS ESQUEMA DE ATB, DURANTE EL TURNO SE SUSPENDE EL NITROPRUSIATO POR NTG, EN ASCENSO, INESTABLE ,HTA, SE ROTA PACIENTE SE OBSERVA LESION CON PARCHE EN ZONA DORSAL Y ZONA OCCIPITAL, SE REALIZA BAÑO COMPLETO SE ALIMENTA POR SNG , DIURESIS POR Sonda VESICAL, CATARSIS POSITIVA ESCASA EN EL CONTROL DE HORAS 16, 50 GRS APROXIMADAMENTE TIPO 6, EN ESTE TURNO PACIENTE SE PRESENTA HIPERGLUCEMICO , SE REALIZA DOS CORRECCIONES QUEDANDO CON 164 ML/HG EN EL ULTIMO REGISTRO

Origen: INTERNACION/SIGNOS V
Fecha: 22/05/2024 Horario: 16:00
PROFESIONAL ENFERMERO : FLORES, MARISEL GRISELDA(MP:6058)


| | | | | | | | | |
|----------|----------------------|--------|---------------------|--------|------------------|-------|----------------|----|
| Detalle: | TA Sistolica: | 153.00 | Peso: | - | Perim. Cefalico: | - | I.M.C.: | - |
| | TA Diastolica: | 88.00 | Talla: | - | Temp. Axilar: | 37.00 | Sat. Oxigeno: | 98 |
| | Frecuencia Cardiaca: | 58 | Frecuencia Resp.: | 16 | Temp. Rectal: | - | NIHS: | - |
| | Diuresis: | - | Drenaje: | - | Sonda: | - | Sonda Vesical: | - |
| | Ing. Via Oral: | - | Ing. Via Endov.: | - | | | | |
| | Fio2: | - | Agua Endogena: | - | Otros Ing: | - | Otros Egr: | - |
| | Basales: | - | Temp. Respiratoria: | - | | | Catarsis: | - |
| | Hemoglucotest: | - | Hora: | - | - | | | |
| | Corrección [UI]: | - | Hora Corrección: | - | | | | |
| | Dieta: | - | Adm. LECHE: | - | Cantidad: | - | Fecha: | - |
| Oxigeno: | - | | | Flujo: | - | | | |

Origen: INTERNACION Servicio: UNIDAD DE CUIDADOS INTENSIVOS
 Fecha: 22/05/2024 Horario: 14:04
 PROFESIONAL ENFERMERO : FLORES, MARISEL GRISELDA(MP:6058)
 Diagnóstico: POLITRAUMATISMO CON TRAUMATISMO ENCEFALOCRANEANO GRAVE
 (T07-Traumatismos múltiples, no especificados)

Otras Afecciones:

Tratamiento: Administración Med.:
NTG 2 AMP EN 250 CC SOLUCION FISIOLÓG REGULAR SEGUN TAM :10Hs.

HISTORIA CLINICA

| | | | | |
|--------------|---|-------------|------------|---|
| Apellido: | COSTILLA | DNI | 16033857 |  |
| Nombre: | ROBERTO JORDAN | Fecha Nac.: | 07/08/1962 | |
| Domicilio: | ERNESTO PADILLA N°:796 B°:BELGRANO | Teléfono: | | |
| Edad: | 61A | H. C.: | 661096 | |
| Localidad: | MONTEROS | | | |
| Obra Social: | 888888 888888 - PROGRAMA SUMAR CUS - CPE (Cobertura Pública Exclusiva) | | | |

Origen: INTERNACION Servicio: UNIDAD DE CUIDADOS INTENSIVOS
Fecha: 22/05/2024 Horario: 14:04
PROFESIONAL ENFERMERO : FLORES, MARISEL GRISELDA(MP:6058)
Diagnóstico: POLITRAUMATISMO CON TRAUMATISMO ENCEFALOCRANEANO GRAVE
(T07-Traumatismos múltiples, no especificados)
Otras Afecciones:
Tratamiento: Administración Med.:
VALSARTAN 160 MG CADA 12 POR SNG hs 8 y hs 20 : 8Hs. | ERITROMICINA OCULAR 1 GOTA EN CADA OJO CADA 6 HS :14Hs. | FENTANILO 2 AMP EN 250 CC DE SF A 11 ML/ HS :12Hs. |

| | | | | |
|-------------------------|-------------------------------|-----------------------|---------------------|------------------|
| Origen: | INTERNACION/SIGNOS V | | | |
| Fecha: | 22/05/2024 Horario: 14:00 | | | |
| PROFESIONAL ENFERMERO : | CARRIZO, MARÍA BELÉN(MP:6556) | | | |
| Detalle: | TA Sistolica: 171.00 | Peso: - | Perim. Cefalico: - | I.M.C.: - |
| | TA Diastolica: 96.00 | Talla: - | Temp. Axilar: 37.30 | Sat. Oxigeno: 98 |
| | Frecuencia Cardiaca: 61 | Frecuencia Resp.: 16 | Temp. Rectal: - | NIHS: - |
| | Diuresis: - | Drenaje: - | Sonda: - | Sonda Vesical: - |
| | Ing. Via Oral: - | Ing. Via Endov.: - | | |
| | Fio2: - | Agua Endogena: - | Otros Ing: - | Otros Egr: - |
| | Basales: - | Temp. Respiratoria: - | | Catarsis: - |
| | Hemoglucotest: - | Hora: - | - | |
| | Corrección [UI]: - | Hora Corrección: - | | |
| | Dieta: - | Adm. LECHE: - | Cantidad: - | Fecha: - |
| | Oxigeno: - | | Flujo: - | |

| | | | | |
|-------------------------|-----------------------------------|-----------------------|---------------------|------------------|
| Origen: | INTERNACION/SIGNOS V | | | |
| Fecha: | 22/05/2024 Horario: 12:00 | | | |
| PROFESIONAL ENFERMERO : | FLORES, MARISEL GRISELDA(MP:6058) | | | |
| Detalle: | TA Sistolica: 168.00 | Peso: - | Perim. Cefalico: - | I.M.C.: - |
| | TA Diastolica: 85.00 | Talla: - | Temp. Axilar: 37.50 | Sat. Oxigeno: 97 |
| | Frecuencia Cardiaca: 72 | Frecuencia Resp.: 16 | Temp. Rectal: - | NIHS: - |
| | Diuresis: - | Drenaje: - | Sonda: - | Sonda Vesical: - |
| | Ing. Via Oral: - | Ing. Via Endov.: - | | |
| | Fio2: - | Agua Endogena: - | Otros Ing: - | Otros Egr: - |
| | Basales: - | Temp. Respiratoria: - | | Catarsis: - |
| | Hemoglucotest: - | Hora: - | - | |
| | Corrección [UI]: - | Hora Corrección: - | | |
| | Dieta: - | Adm. LECHE: - | Cantidad: - | Fecha: - |
| | Oxigeno: - | | Flujo: - | |

Origen: INTERNACION/SIGNOS V
Fecha: 22/05/2024 Horario: 10:00
PROFESIONAL ENFERMERO : CARRIZO, MARÍA BELÉN(MP:6556)

HISTORIA CLINICA

| | | | | |
|--------------|---|-------------|------------|---|
| Apellido: | COSTILLA | DNI | 16033857 |  |
| Nombre: | ROBERTO JORDAN | Fecha Nac.: | 07/08/1962 | |
| Domicilio: | ERNESTO PADILLA N°:796 B°:BELGRANO | Teléfono: | | |
| Edad: | 61A | H. C.: | 661096 | |
| Localidad: | MONTEROS | | | |
| Obra Social: | 888888 888888 - PROGRAMA SUMAR | | | |
| | CUS - CPE (Cobertura Pública Exclusiva) | | | |

| | | | | | | | | |
|----------|----------------------|--------|---------------------|----|------------------|-------|----------------|----|
| Detalle: | TA Sistolica: | 199.00 | Peso: | - | Perim. Cefalico: | - | I.M.C.: | - |
| | TA Diastolica: | 113.00 | Talla: | - | Temp. Axilar: | 37.50 | Sat. Oxigeno: | 96 |
| | Frecuencia Cardiaca: | 77 | Frecuencia Resp.: | 16 | Temp. Rectal: | - | NIHS: | - |
| | Diuresis: | - | Drenaje: | - | Sonda: | - | Sonda Vesical: | - |
| | Ing. Via Oral: | - | Ing. Via Endov.: | - | | | | |
| | Fio2: | - | Agua Endogena: | - | Otros Ing: | - | Otros Egr: | - |
| | Basales: | - | Temp. Respiratoria: | - | | | Catarsis: | - |
| | Hemoglucotest: | - | Hora: | - | | | | |
| | Corrección [UI]: | - | Hora Corrección: | - | | | | |
| | Dieta: | - | Adm. LECHE: | - | Cantidad: | - | Fecha: | - |
| | Oxigeno: | - | | | Flujo: | - | | |

| | | | |
|--|--|-----------|-------------------------------|
| Origen: | INTERNACION | Servicio: | UNIDAD DE CUIDADOS INTENSIVOS |
| Fecha: | 22/05/2024 | Horario: | 09:23 |
| PROFESIONAL MEDICO : SAIQUITA, CARLOS ARIEL(MP:8465) | | | |
| Diagnóstico: | POLITRAUMATISMO CON TRAUMATISMO ENCEFALOCRANEANO GRAVE (T07-Traumatismos múltiples, no especificados) | | |
| Otras Afecciones: | | | |
| Evolución: | Medicamento Nro.: 1 NTG 2 AMP EN 250 CC SOLUCION FISIOLOG REGULAR SEGUN TAM | | |

| | | | |
|---|--|-----------|-------------------------------|
| Origen: | INTERNACION | Servicio: | UNIDAD DE CUIDADOS INTENSIVOS |
| Fecha: | 22/05/2024 | Horario: | 09:00 |
| PROFESIONAL ENFERMERO : CARRIZO, MARÍA BELÉN(MP:6556) | | | |
| Diagnóstico: | POLITRAUMATISMO CON TRAUMATISMO ENCEFALOCRANEANO GRAVE (T07-Traumatismos múltiples, no especificados) | | |
| Otras Afecciones: | | | |
| Tratamiento: | Administración Med.: AMLODIPINA 10 MG C/ 24 HS POR SNG : 8Hs. VALSARTAN 160 MG CADA 12 POR SNG : 8Hs. CERVEDIOL 142.5 MMG CADA 12 HS POR SNG : 8Hs. SUCRALFATO SUSPENSIÓN 20%, 10 ML CADA 12 HORAS POR SNE : 8Hs. HEPARINA SODICA 1CC/12 HS SC : 8Hs. ERITROMICINA OCULAR 1 GOTA EN CADA OJO CADA 6 HS : 8Hs. | | |

| | | | | | | | | |
|---|----------------------|----------|---------------------|-------|------------------|-------|----------------|-----|
| Origen: | INTERNACION/SIGNOS V | | | | | | | |
| Fecha: | 22/05/2024 | Horario: | 08:00 | | | | | |
| PROFESIONAL ENFERMERO : CARRIZO, MARÍA BELÉN(MP:6556) | | | | | | | | |
| Detalle: | TA Sistolica: | 157.00 | Peso: | - | Perim. Cefalico: | - | I.M.C.: | - |
| | TA Diastolica: | 94.00 | Talla: | - | Temp. Axilar: | 37.40 | Sat. Oxigeno: | 100 |
| | Frecuencia Cardiaca: | 66 | Frecuencia Resp.: | 16 | Temp. Rectal: | - | NIHS: | - |
| | Diuresis: | - | Drenaje: | - | Sonda: | - | Sonda Vesical: | - |
| | Ing. Via Oral: | - | Ing. Via Endov.: | - | | | | |
| | Fio2: | - | Agua Endogena: | - | Otros Ing: | - | Otros Egr: | - |
| | Basales: | - | Temp. Respiratoria: | - | | | Catarsis: | - |
| | Hemoglucotest: | 324 | Hora: | 08:00 | Preprandial | | | |
| | Corrección [UI]: | - | Hora Corrección: | - | | | | |
| | Dieta: | - | Adm. LECHE: | - | Cantidad: | - | Fecha: | - |
| | Oxigeno: | - | | | Flujo: | - | | |

| | | | |
|--|----------------------|----------|-------|
| Origen: | INTERNACION/SIGNOS V | | |
| Fecha: | 22/05/2024 | Horario: | 06:00 |
| PROFESIONAL ENFERMERO : GONZALEZ, LOURDES MARIANA(MP:3897) | | | |

HISTORIA CLINICA

| | | | | |
|--------------|---|-------------|------------|---|
| Apellido: | COSTILLA | DNI | 16033857 |  |
| Nombre: | ROBERTO JORDAN | Fecha Nac.: | 07/08/1962 | |
| Domicilio: | ERNESTO PADILLA N°:796 B°:BELGRANO | Teléfono: | | |
| Edad: | 61A | H. C.: | 661096 | |
| Localidad: | MONTEROS | | | |
| Obra Social: | 888888 888888 - PROGRAMA SUMAR | | | |
| | CUS - CPE (Cobertura Pública Exclusiva) | | | |

| | | | | | | | | |
|----------|----------------------|--|---------------------|----|------------------|-------|----------------|--------|
| Detalle: | TA Sistolica: | 154.00 | Peso: | - | Perim. Cefalico: | - | I.M.C.: | - |
| | TA Diastolica: | 86.00 | Talla: | - | Temp. Axilar: | 37.10 | Sat. Oxigeno: | 100 |
| | Frecuencia Cardiaca: | 77 | Frecuencia Resp.: | 18 | Temp. Rectal: | - | NIHS: | - |
| | Diuresis: | - | Drenaje: | - | Sonda: | - | Sonda Vesical: | - |
| | Ing. Via Oral: | - | Ing. Via Endov.: | - | | | | |
| | Fio2: | - | Agua Endogena: | - | Otros Ing: | - | Otros Egr: | - |
| | Basales: | - | Temp. Respiratoria: | - | | | Catarsis: | 200.00 |
| | Hemoglucotest: | - | Hora: | - | | | | |
| | Corrección [UI]: | - | Hora Corrección: | - | | | | |
| | Dieta: | - | Adm. LECHE: | - | Cantidad: | - | Fecha: | - |
| | Oxigeno: | - | | | Flujo: | - | | |
| | Observaciones: | PACIENTE EN ARM,CON VIA CENTRAL PÉRMEABLE PHP,BAJO ANLGOSEDACION,CON ALIMENTACION ENTERAL,HIPERTENSO CON INFUSION DE ANTIHIPERTENSIVOS,CON LPP EN MENTON,NARINA DERECHA,EN CERVICAL PARCHE EN LA ESPALDA ,SE REALIZA HIGIENE BUCAL ,CAMBIO DE FIJACION DEL TET,HIGIENIZADO,SE LATERALIZA ,DIURESIS Y CATARSIS POSITIVA ,MEDICADO Y CONTROLADO, | | | | | | |

| | | | | | | | | |
|----------|--|--------|---------------------|----|------------------|-------|----------------|-----|
| Origen: | INTERNACION/SIGNOS V | | | | | | | |
| Fecha: | 22/05/2024 Horario: 04:00 | | | | | | | |
| | PROFESIONAL ENFERMERO : GONZALEZ, LOURDES MARIANA(MP:3897) | | | | | | | |
| Detalle: | TA Sistolica: | 163.00 | Peso: | - | Perim. Cefalico: | - | I.M.C.: | - |
| | TA Diastolica: | 92.00 | Talla: | - | Temp. Axilar: | 38.00 | Sat. Oxigeno: | 100 |
| | Frecuencia Cardiaca: | 67 | Frecuencia Resp.: | 18 | Temp. Rectal: | - | NIHS: | - |
| | Diuresis: | - | Drenaje: | - | Sonda: | - | Sonda Vesical: | - |
| | Ing. Via Oral: | - | Ing. Via Endov.: | - | | | | |
| | Fio2: | - | Agua Endogena: | - | Otros Ing: | - | Otros Egr: | - |
| | Basales: | - | Temp. Respiratoria: | - | | | Catarsis: | - |
| | Hemoglucotest: | - | Hora: | - | | | | |
| | Corrección [UI]: | - | Hora Corrección: | - | | | | |
| | Dieta: | - | Adm. LECHE: | - | Cantidad: | - | Fecha: | - |
| | Oxigeno: | - | | | Flujo: | - | | |

| | | | | | | | | |
|----------|--|--------|---------------------|----|------------------|-------|----------------|-----|
| Origen: | INTERNACION/SIGNOS V | | | | | | | |
| Fecha: | 22/05/2024 Horario: 02:00 | | | | | | | |
| | PROFESIONAL ENFERMERO : GONZALEZ, LOURDES MARIANA(MP:3897) | | | | | | | |
| Detalle: | TA Sistolica: | 152.00 | Peso: | - | Perim. Cefalico: | - | I.M.C.: | - |
| | TA Diastolica: | 89.00 | Talla: | - | Temp. Axilar: | 37.70 | Sat. Oxigeno: | 100 |
| | Frecuencia Cardiaca: | 65 | Frecuencia Resp.: | 17 | Temp. Rectal: | - | NIHS: | - |
| | Diuresis: | - | Drenaje: | - | Sonda: | - | Sonda Vesical: | - |
| | Ing. Via Oral: | - | Ing. Via Endov.: | - | | | | |
| | Fio2: | - | Agua Endogena: | - | Otros Ing: | - | Otros Egr: | - |
| | Basales: | - | Temp. Respiratoria: | - | | | Catarsis: | - |
| | Hemoglucotest: | - | Hora: | - | | | | |
| | Corrección [UI]: | - | Hora Corrección: | - | | | | |
| | Dieta: | - | Adm. LECHE: | - | Cantidad: | - | Fecha: | - |
| | Oxigeno: | - | | | Flujo: | - | | |

HISTORIA CLINICA

| | | | | |
|--------------|---|-------------|------------|---|
| Apellido: | COSTILLA | DNI | 16033857 |  |
| Nombre: | ROBERTO JORDAN | Fecha Nac.: | 07/08/1962 | |
| Domicilio: | ERNESTO PADILLA N°:796 B°:BELGRANO | Teléfono: | | |
| Edad: | 61A | H. C.: | 661096 | |
| Localidad: | MONTEROS | | | |
| Obra Social: | 888888 888888 - PROGRAMA SUMAR | | | |
| | CUS - CPE (Cobertura Pública Exclusiva) | | | |

Origen: INTERNACION Servicio: UNIDAD DE CUIDADOS INTENSIVOS

Fecha: 22/05/2024 Horario: 00:58

PROFESIONAL MEDICO : OVEJERO, MARIA EUGENIA(MP:8879)

Diagnóstico: POLITRAUMATISMO CON TRAUMATISMO ENCEFALOCRANEANO GRAVE
(T07-Traumatismos múltiples, no especificados)

Otras Afecciones:

Evolución: Medicamento Nro.: 1 AMLODIPINA 10 MG C/ 24 HS POR SNG | Medicamento Nro.: 2 NITROPRUSITO 1 AMP/250 CC DEXTROSA 5% POR BIC SEGUN TAM | Medicamento Nro.: 3 VALSARTAN 160 MG CADA 12 POR SNG | Medicamento Nro.: 4 CERVEDILOL 142.5 MMG CADA 12 HS POR SNG | Medicamento Nro.: 5 SUCRALFATO SUSPENSIÓN 20%, 10 ML CADA 12 HORAS POR SNE | Medicamento Nro.: 6 VANCIMICINA 2 GR EN 250 CC S. FUIOLOGICA A 11 ML/HS EV (INICIA 20/05) | Medicamento Nro.: 7 AMLODIPINA 10 MG C/ 24 HS POR SNG hs 9 | Medicamento Nro.: 8 VALSARTAN 160 MG CADA 12 POR SNG hs 8 y hs 20 | Medicamento Nro.: 9 CERVEDILOL 142.5 MMG CADA 12 HS POR SNG hs 9 y hs20 | Medicamento Nro.: 10 HEPARINA SODICA 1CC/12 HS SC | Medicamento Nro.: 11 ERITROMICINA OCULAR 1 GOTA EN CADA OJO CADA 6 HS | Medicamento Nro.: 12 FENTANILO 2 AMP EN 250 CC DE SF A 11 ML/ HS | Medicamento Nro.: 13 LEVOMEPROMAZINA 4 AMP EN 250 CC DE SF A 11 ML/ HS POR BIC |

Origen: INTERNACION Servicio: UNIDAD DE CUIDADOS INTENSIVOS

Fecha: 22/05/2024 Horario: 00:46

PROFESIONAL MEDICO : OVEJERO, MARIA EUGENIA(MP:8879)

Diagnóstico: POLITRAUMATISMO CON TRAUMATISMO ENCEFALOCRANEANO GRAVE
(T07-Traumatismos múltiples, no especificados)

Otras Afecciones:

Evolución: PACIENTE SECUELAR NEUROLOGICO, CON MAL DESPERTAR SE REINICIA SEDACION CONCIENTE. HEMODINAMICAMENTE INESTABLE CON HTA EN TTO CON VASODILATADORES EV. EN ARM ASINCRONICO. OXIGENACION CONSERVADA. TOLERA NET. DIURESIS POSITIVA. CURSANDO NAV CON GERME DOCUMENTADO Y TTO ATB DIRIGIDO. PRONOSTICO RESERVADO.

Origen: INTERNACION/SIGNOS V

Fecha: 22/05/2024 Horario: 00:02

PROFESIONAL ENFERMERO : LUNA, YESICA NOEMI(MP:5919)

| | | | | | | | | |
|----------|----------------------|--------|---------------------|----|------------------|-------|----------------|-----|
| Detalle: | TA Sistolica: | 152.00 | Peso: | - | Perim. Cefalico: | - | I.M.C.: | - |
| | TA Diastolica: | 81.00 | Talla: | - | Temp. Axilar: | 37.90 | Sat. Oxigeno: | 100 |
| | Frecuencia Cardiaca: | 75 | Frecuencia Resp.: | 16 | Temp. Rectal: | - | NIHS: | - |
| | Diuresis: | - | Drenaje: | - | Sonda: | - | Sonda Vesical: | - |
| | Ing. Via Oral: | - | Ing. Via Endov.: | - | | | | |
| | Fio2: | - | Agua Endogena: | - | Otros Ing: | - | Otros Egr: | - |
| | Basales: | - | Temp. Respiratoria: | - | | | Catarsis: | - |
| | Hemoglucotest: | - | Hora: | - | | | | |
| | Corrección [UI]: | - | Hora Corrección: | - | | | | |
| | Dieta: | - | Adm. LECHE: | - | Cantidad: | - | Fecha: | - |
| | Oxigeno: | - | | | Flujo: | - | | |



HISTORIA CLINICA

| | | | | |
|---|------------------------------------|-------------|------------|--|
| Apellido: | COSTILLA | DNI | 16033857 | |
| Nombre: | ROBERTO JORDAN | Fecha Nac.: | 07/08/1962 | |
| Domicilio: | ERNESTO PADILLA N°:796 B°:BELGRANO | Teléfono: | | |
| Edad: | 61A | H. C.: | 661096 | |
| Localidad: | MONTEROS | | | |
| Obra Social: | 888888 888888 - PROGRAMA SUMAR | | | |
| CUS - CPE (Cobertura Pública Exclusiva) | | | | |

Origen: INTERNACION Servicio: UNIDAD DE CUIDADOS INTENSIVOS
Fecha: 21/05/2024 Horario: 23:14
PROFESIONAL MEDICO : OVEJERO, MARIA EUGENIA(MP:8879)
Diagnóstico: POLITRAUMATISMO CON TRAUMATISMO ENCEFALOCRANEANO GRAVE
(T07-Traumatismos múltiples, no especificados)
Otras Afecciones:
Evolución: Medicamento Nro.: 1 FENTANILO 2 AMP EN 250 CC DE SF A 11 ML/ HS | Medicamento Nro.: 2
LEVOMEPROMAZINA 4 AMP EN 250 CC DE SF A 11 ML/ HS POR BIC | Medicamento Nro.: 3 MIDAZOLEM 2 AMP EV
POR UNICA VEZ |

| | | | | | | | | |
|---|--------------------------------|--------|---------------------|----|------------------|-------|----------------|----|
| Origen: | INTERNACION/SIGNOS V | | | | | | | |
| Fecha: | 21/05/2024 Horario: 22:00 | | | | | | | |
| PROFESIONAL ENFERMERO : LUNA, YESICA NOEMI(MP:5919) | | | | | | | | |
| Detalle: | TA Sistolica: | 134.00 | Peso: | - | Perim. Cefalico: | - | I.M.C.: | - |
| | TA Diastolica: | 93.00 | Talla: | - | Temp. Axilar: | 38.60 | Sat. Oxigeno: | 97 |
| | Frecuencia Cardiaca: | 84 | Frecuencia Resp.: | 16 | Temp. Rectal: | - | NIHS: | - |
| | Diuresis: | - | Drenaje: | - | Sonda: | - | Sonda Vesical: | - |
| | Ing. Via Oral: | - | Ing. Via Endov.: | - | | | | |
| | Fio2: | - | Agua Endogena: | - | Otros Ing: | - | Otros Egr: | - |
| | Basales: | - | Temp. Respiratoria: | - | | | Catarsis: | - |
| | Hemoglucotest: | - | Hora: | - | | | | |
| | Corrección [UI]: | - | Hora Corrección: | - | | | | |
| | Dieta: | - | Adm. LECHE: | - | Cantidad: | - | Fecha: | - |
| | Oxigeno: | - | | | Flujo: | - | | |


| | | | | | | | | |
|---|--------------------------------|--------|---------------------|-------|------------------|-------|----------------|----|
| Origen: | INTERNACION/SIGNOS V | | | | | | | |
| Fecha: | 21/05/2024 Horario: 20:00 | | | | | | | |
| PROFESIONAL ENFERMERO : LUNA, YESICA NOEMI(MP:5919) | | | | | | | | |
| Detalle: | TA Sistolica: | 149.00 | Peso: | - | Perim. Cefalico: | - | I.M.C.: | - |
| | TA Diastolica: | 86.00 | Talla: | - | Temp. Axilar: | 38.50 | Sat. Oxigeno: | 98 |
| | Frecuencia Cardiaca: | 75 | Frecuencia Resp.: | 16 | Temp. Rectal: | - | NIHS: | - |
| | Diuresis: | - | Drenaje: | - | Sonda: | - | Sonda Vesical: | - |
| | Ing. Via Oral: | - | Ing. Via Endov.: | - | | | | |
| | Fio2: | - | Agua Endogena: | - | Otros Ing: | - | Otros Egr: | - |
| | Basales: | - | Temp. Respiratoria: | - | | | Catarsis: | - |
| | Hemoglucotest: | 242 | Hora: | 20:00 | Postprandial | | | |
| | Corrección [UI]: | - | Hora Corrección: | - | | | | |
| | Dieta: | - | Adm. LECHE: | - | Cantidad: | - | Fecha: | - |
| | Oxigeno: | - | | | Flujo: | - | | |

Origen: INTERNACION Servicio: UNIDAD DE CUIDADOS INTENSIVOS
Fecha: 21/05/2024 Horario: 19:38
PROFESIONAL MEDICO : ANDRADA, NOELIA ITATI(MP:9145)
Diagnóstico: POLITRAUMATISMO CON TRAUMATISMO ENCEFALOCRANEANO GRAVE
(T07-Traumatismos múltiples, no especificados)
Otras Afecciones:
Evolución: Parenteral Nro.: 1 SF 1000 CC UNICA VEZ |

HISTORIA CLINICA

Apellido: COSTILLA
Nombre: ROBERTO JORDAN
Domicilio: ERNESTO PADILLA N°:796 B°:BELGRANO
Edad: 61A
Localidad: MONTEROS
Obra Social: 888888 888888 - PROGRAMA SUMAR
CUS - CPE (Cobertura Pública Exclusiva)

DNI 16033857
Fecha Nac.: 07/08/1962
Teléfono:
H. C.: 661096



Origen: INTERNACION Servicio: UNIDAD DE CUIDADOS INTENSIVOS
 Fecha: 21/05/2024 Horario: 18:10
 PROFESIONAL ENFERMERO : AMAYA, PRISCILA ESTEPhANIA(MP:6666)
 Diagnóstico: POLITRAUMATISMO CON TRAUMATISMO ENCEFALOCRANEANO GRAVE
 (T07-Traumatismos múltiples, no especificados)

Otras Afecciones:

Tratamiento: Administración Med.:
4 AMPCLK MAS 2 AMPCLMG/200 CC DE SF -UNICA VEZ :18Hs. |

Origen: INTERNACION/SIGNOS V
Fecha: 21/05/2024 Horario: 18:00
PROFESIONAL ENFERMERO : AMAYA, PRISCILA ESTEPHANIA(MP:6666)

| | | | | | | | | |
|----------|----------------------|--------|---------------------|--------|------------------|-------|----------------|----|
| Detalle: | TA Sistólica: | 167.00 | Peso: | - | Perim. Cefálico: | - | I.M.C.: | - |
| | TA Diastólica: | 94.00 | Talla: | - | Temp. Axilar: | 38.10 | Sat. Oxígeno: | 95 |
| | Frecuencia Cardíaca: | 71 | Frecuencia Resp.: | 23 | Temp. Rectal: | - | NIHS: | - |
| | Diuresis: | - | Drenaje: | - | Sonda: | - | Sonda Vesical: | - |
| | Ing. Vía Oral: | - | Ing. Vía Endov.: | - | | | | |
| | Fio2: | - | Agua Endógena: | - | Otros Ing: | - | Otros Egr: | - |
| | Basales: | - | Temp. Respiratoria: | - | | | Catarsis: | - |
| | Hemoglucotest: | - | Hora: | - | - | | | |
| | Corrección [UI]: | - | Hora Corrección: | - | | | | |
| | Dieta: | - | Adm. LECHE: | - | Cantidad: | - | Fecha: | - |
| Oxígeno: | - | | | Flujo: | - | | | |

Origen: INTERNACION/SIGNOS V
Fecha: 21/05/2024 Horario: 17:30
PROFESIONAL ENFERMERO : AMAYA, PRISCILA ESTEPHANIA(MP:6666)

| | | | | | | | | |
|----------|----------------------|---|---------------------|---|------------------|---|----------------|---|
| Detalle: | TA Sistólica: | - | Peso: | - | Perim. Cefálico: | - | I.M.C.: | - |
| | TA Diastólica: | - | Talla: | - | Temp. Axilar: | - | Sat. Oxígeno: | - |
| | Frecuencia Cardíaca: | - | Frecuencia Resp.: | - | Temp. Rectal: | - | NIHS: | - |
| | Diuresis: | - | Drenaje: | - | Sonda: | - | Sonda Vesical: | - |
| | Ing. Via Oral: | - | Ing. Via Endov.: | - | | | | |
| | Fio2: | - | Agua Endógena: | - | Otros Ing: | - | Otros Egr: | - |
| | Basales: | - | Temp. Respiratoria: | - | | | Catarsis: | - |
| | Hemoglucotest: | - | Hora: | - | - | | | |
| | Corrección [UI]: | - | Hora Corrección: | - | | | | |
| | Dieta: | - | Adm. LECHE: | - | Cantidad: | - | Fecha: | - |
| | Oxígeno: | - | | | Flujo: | - | | |

Observaciones: PACIENTE EN ARM, VÍA CENTRAL DOBLE LUMEN PERMEABLE SE ASPIRA ABUNDANTES SECRECIONES MUCOPURULENTAS POR TOT, HIPERTENSO PERSISTENTE, CON BIC DE NITROPUSIATO A 22 ML/HR. FEBRIL PERSISTENTE, SE REALIZA DIPIRONA SOS. HIPERGLUCÉMICO, SE CORRIGE. SNG PARA NET, CON LPP EN MENTÓN Y NARINA DERECHO CERVICAL Y PARCHÉ EN ESPALDA MIEMBRO INFERIOR DERECHO CON VALVA SE REALIZA ROTACION CADA 2 HS HIGIENE PARCIAL + CAMBIO DE FIJACION. PACIENTE ACONDICIONADO. DIURESIS ++. CATARSIS -

HISTORIA CLINICA

Apellido: COSTILLA
Nombre: ROBERTO JORDAN
Domicilio: ERNESTO PADILLA N°:796 B°:BELGRANO
Edad: 61A
Localidad: MONTEROS
Obra Social: 888888 888888 - PROGRAMA SUMAR
CUS - CPE (Cobertura Pública Exclusiva)

DNI 16033857
Fecha Nac.: 07/08/1962
Teléfono:
H. C.: 661096



Origen: INTERNACION Servicio: UNIDAD DE CUIDADOS INTENSIVOS
Fecha: 21/05/2024 Horario: 17:01
PROFESIONAL MEDICO : ANDRADA, NOELIA ITATI(MP:9145)
Diagnóstico: POLITRAUMATISMO CON TRAUMATISMO ENCEFALOCRANEANO GRAVE
(T07-Traumatismos múltiples, no especificados)

Otras Afecciones:
Evolución: Paciente bajo analogosedacion RASS -4- fentanilo 0.50 mg + levomepromazina 150 mg. Mantiene pupila derecha midriática, reflejos de tronco presentes, en ARM modo A/C por presion con adecuados parámetros oximétricos,HTA con infusión de NPS (22 ml/hs) e indicacion e tratamiento via oral (carvedilol +valsartan+amlodipina),febril con realización de antitérmicos, en tratamiento antibiótico con piperacilina tazobactam + vancomicina por NAV (SAMR).
Se suspende levomepromazina con descenso de velocidad de infusión de fentanilo al 50% para evaluación de sensorio
Por hipokalemia (3.1) se realiza aporte ionico
Evaluado por traumatología sin lesión de columna cervical, se retira collar

Origen: INTERNACION Servicio: UNIDAD DE CUIDADOS INTENSIVOS
Fecha: 21/05/2024 Horario: 16:36
PROFESIONAL ENFERMERO : AMAYA, PRISCILA ESTEPHANIA(MP:6666)
Diagnóstico: POLITRAUMATISMO CON TRAUMATISMO ENCEFALOCRANEANO GRAVE
(T07-Traumatismos múltiples, no especificados)
Otras Afecciones:
Tratamiento: Administración Med.:
PTZ 4.5 GR CADA 6 HRS EV INICIA 18/05 :14Hs. | METOCLOPRAMIDA 1 AMPOLLA/8 HS IV :16Hs. | FENTANILO 2 AMPOLLAS EN 250 CC SF A 11 ML HS :16Hs. | LABETALOL 1 AMP EN 10 CC PASAR 3 CC EV :16Hs. | NITROPRUSITO 1 AMP/250 CC DEXTROSA 5% POR BIC SEGUN TAM :16Hs. | VANCIMICINA 2 GR EN 250 CC S. FUIOLOGICA A 11 ML/HS EV (INICIA 20/05) :16Hs. |

Origen: INTERNACION Servicio: UNIDAD DE CUIDADOS INTENSIVOS
Fecha: 21/05/2024 Horario: 16:36
PROFESIONAL ENFERMERO : AMAYA, PRISCILA ESTEPHANIA(MP:6666)
Diagnóstico: POLITRAUMATISMO CON TRAUMATISMO ENCEFALOCRANEANO GRAVE
(T07-Traumatismos múltiples, no especificados)
Otras Afecciones:
Tratamiento: Administración Med.:
AMLODIPINA 10 MG C/ 24 HS POR SNG hs 9 : 9Hs. | VALSARTAN 160 MG CADA 12 POR SNG hs 8 y hs 20 : 8Hs. | CERVEDILOL 142.5 MMG CADA 12 HS POR SNG hs 9 y hs20 : 8Hs. |

Origen: INTERNACION Servicio: UNIDAD DE CUIDADOS INTENSIVOS
Fecha: 21/05/2024 Horario: 15:12
PROFESIONAL MEDICO : MARTIN, GUSTAVO ALEJANDRO(MP:6211)
Diagnóstico: POLITRAUMATISMO CON TRAUMATISMO ENCEFALOCRANEANO GRAVE
(T07-Traumatismos múltiples, no especificados)
Otras Afecciones:
Evolución: Columna UPE
Paciente politraumatizado , bajo sedoanalgesia y ARM
AL examen fisico hiporreflexia generalizada , no hay Hoffmann ni Babinski
TAC de columna cervical no muestra imagen que sea compatible con lesion osteoarticular aguda traumatica trascendente



HISTORIA CLINICA

| | | | | |
|--------------|---|-------------|------------|---|
| Apellido: | COSTILLA | DNI | 16033857 |  |
| Nombre: | ROBERTO JORDAN | Fecha Nac.: | 07/08/1962 | |
| Domicilio: | ERNESTO PADILLA N°:796 B°:BELGRANO | Teléfono: | | |
| Edad: | 61A | H. C.: | 661096 | |
| Localidad: | MONTEROS | | | |
| Obra Social: | 888888 888888 - PROGRAMA SUMAR | | | |
| | CUS - CPE (Cobertura Pública Exclusiva) | | | |

Origen: INTERNACION Servicio: UNIDAD DE CUIDADOS INTENSIVOS
Fecha: 21/05/2024 Horario: 14:40
PROFESIONAL MEDICO : ANDRADA, NOELIA ITATI(MP:9145)
Diagnóstico: POLITRAUMATISMO CON TRAUMATISMO ENCEFALOCRANEANO GRAVE
(T07-Traumatismos múltiples, no especificados)
Otras Afecciones:
Evolución: Medicamento Nro.: 1 4 AMPCLK MAS 2 AMPCLMG/200 CC DE SF -UNICA VEZ |

Origen: INTERNACION/SIGNOS V
Fecha: 21/05/2024 Horario: 12:00
PROFESIONAL ENFERMERO : ROJO, BEATRIZ DEL VALLE(MP:3535)

| | | | | | | | | |
|----------|----------------------|--------|---------------------|----|------------------|-------|----------------|----|
| Detalle: | TA Sistolica: | 181.00 | Peso: | - | Perim. Cefalico: | - | I.M.C.: | - |
| | TA Diastolica: | 96.00 | Talla: | - | Temp. Axilar: | 38.20 | Sat. Oxigeno: | 94 |
| | Frecuencia Cardiaca: | 69 | Frecuencia Resp.: | 20 | Temp. Rectal: | - | NIHS: | - |
| | Diuresis: | - | Drenaje: | - | Sonda: | - | Sonda Vesical: | - |
| | Ing. Via Oral: | - | Ing. Via Endov.: | - | | | | |
| | Fio2: | - | Agua Endogena: | - | Otros Ing: | - | Otros Egr: | - |
| | Basales: | - | Temp. Respiratoria: | - | | | Catarsis: | - |
| | Hemoglucotest: | - | Hora: | - | | | | |
| | Corrección [UI]: | - | Hora Corrección: | - | | | | |
| | Dieta: | - | Adm. LECHE: | - | Cantidad: | - | Fecha: | - |
| | Oxigeno: | - | | | Flujo: | - | | |

Origen: INTERNACION/SIGNOS V
Fecha: 21/05/2024 Horario: 10:00
PROFESIONAL ENFERMERO : AMAYA, PRISCILA ESTEPHANIA(MP:6666)

| | | | | | | | | |
|----------|----------------------|--------|---------------------|-------|------------------|-------|----------------|----|
| Detalle: | TA Sistolica: | 151.00 | Peso: | - | Perim. Cefalico: | - | I.M.C.: | - |
| | TA Diastolica: | 85.00 | Talla: | - | Temp. Axilar: | 37.20 | Sat. Oxigeno: | 97 |
| | Frecuencia Cardiaca: | 71 | Frecuencia Resp.: | 20 | Temp. Rectal: | - | NIHS: | - |
| | Diuresis: | - | Drenaje: | - | Sonda: | - | Sonda Vesical: | - |
| | Ing. Via Oral: | - | Ing. Via Endov.: | - | | | | |
| | Fio2: | - | Agua Endogena: | - | Otros Ing: | - | Otros Egr: | - |
| | Basales: | - | Temp. Respiratoria: | - | | | Catarsis: | - |
| | Hemoglucotest: | 186 | Hora: | 10:00 | Postprandial | | | |
| | Corrección [UI]: | - | Hora Corrección: | - | | | | |
| | Dieta: | - | Adm. LECHE: | - | Cantidad: | - | Fecha: | - |
| | Oxigeno: | - | | | Flujo: | - | | |

Origen: INTERNACION Servicio: UNIDAD DE CUIDADOS INTENSIVOS
Fecha: 21/05/2024 Horario: 09:31
PROFESIONAL MEDICO : BERTOLACCINI, RAFAEL GREGORIO(MP:7665)
Diagnóstico: POLITRAUMATISMO CON TRAUMATISMO ENCEFALOCRANEANO GRAVE
(T07-Traumatismos múltiples, no especificados)
Otras Afecciones:
Evolución: Medicamento Nro.: 1 ERITROMICINA OCULAR 1 GOTA EN CADA OJO CADA 6 HS |



HISTORIA CLINICA

| | | | | |
|--------------|---|-------------|------------|--|
| Apellido: | COSTILLA | DNI | 16033857 | |
| Nombre: | ROBERTO JORDAN | Fecha Nac.: | 07/08/1962 | |
| Domicilio: | ERNESTO PADILLA N°:796 B°:BELGRANO | Teléfono: | | |
| Edad: | 61A | H. C.: | 661096 | |
| Localidad: | MONTEROS | | | |
| Obra Social: | 888888 888888 - PROGRAMA SUMAR CUS - CPE (Cobertura Pública Exclusiva) | | | |

Origen: INTERNACION Servicio: UNIDAD DE CUIDADOS INTENSIVOS
Fecha: 21/05/2024 Horario: 09:27
PROFESIONAL MEDICO : BERTOLACCINI, RAFAEL GREGORIO(MP:7665)
Diagnóstico: POLITRAUMATISMO CON TRAUMATISMO ENCEFALOCRANEANO GRAVE
(T07-Traumatismos múltiples, no especificados)
Otras Afecciones:
Evolución: Medicamento Nro.: 1 HEPARINA SODICA 1CC/12 HS SC |

Origen: INTERNACION Servicio: UNIDAD DE CUIDADOS INTENSIVOS
Fecha: 21/05/2024 Horario: 09:27
PROFESIONAL MEDICO : BERTOLACCINI, RAFAEL GREGORIO(MP:7665)
Diagnóstico: POLITRAUMATISMO CON TRAUMATISMO ENCEFALOCRANEANO GRAVE
(T07-Traumatismos múltiples, no especificados)
Otras Afecciones:
Evolución: Medicamento Nro.: 1 AMLODIPINA 10 MG C/ 24 HS POR SNG hs 9 | Medicamento Nro.: 2 VALSARTAN 160 MG
CADA 12 POR SNG hs 8 y hs 20 | Medicamento Nro.: 3 CERVEDIOL 142.5 MMG CADA 12 HS POR SNG hs 9 y
hs20 |

Origen: INTERNACION Servicio: UNIDAD DE CUIDADOS INTENSIVOS
Fecha: 21/05/2024 Horario: 08:58
PROFESIONAL ENFERMERO : AMAYA, PRISCILA ESTEPHANIA(MP:6666)
Diagnóstico: POLITRAUMATISMO CON TRAUMATISMO ENCEFALOCRANEANO GRAVE
(T07-Traumatismos múltiples, no especificados)
Otras Afecciones:
Tratamiento: Administración Med.:
PHP SF 14 GOTAS POR MIN IV : 8Hs. | PTZ 4.5 GR CADA 6 HRS EV INICIA 18/05 : 8Hs. | METOCLOPRAMIDA 1
AMPOLLA/8 HS IV : 8Hs. | AMLODIPINA 10 MG C/ 24 HS POR SNG : 8Hs. | CERVEDIOL 142.5 MMG CADA 12 HS
POR SNG : 8Hs. | SUCRALFATO SUSPENSIÓN 20%, 10 ML CADA 12 HORAS POR SNE : 8Hs. |


Origen: INTERNACION/SIGNOS V
Fecha: 21/05/2024 Horario: 08:00
PROFESIONAL ENFERMERO : AMAYA, PRISCILA ESTEPHANIA(MP:6666)

| | | | | | | | | |
|----------|----------------------|--------|---------------------|-------|------------------|-------|----------------|----|
| Detalle: | TA Sistolica: | 155.00 | Peso: | - | Perim. Cefalico: | - | I.M.C.: | - |
| | TA Diastolica: | 87.00 | Talla: | - | Temp. Axilar: | 37.40 | Sat. Oxigeno: | 95 |
| | Frecuencia Cardiaca: | 78 | Frecuencia Resp.: | 20 | Temp. Rectal: | - | NIHS: | - |
| | Diuresis: | - | Drenaje: | - | Sonda: | - | Sonda Vesical: | - |
| | Ing. Via Oral: | - | Ing. Via Endov.: | - | Otros Ing: | - | Otros Egr: | - |
| | Fio2: | 50 | Agua Endogena: | - | Preprandial | | Catarsis: | - |
| | Basales: | - | Temp. Respiratoria: | - | | | | |
| | Hemoglucotest: | 317 | Hora: | 08:00 | | | | |
| | Corrección [UI]: | 10 | Hora Corrección: | 08:00 | | | | |
| | Dieta: | - | Adm. LECHE: | - | Cantidad: | - | Fecha: | - |
| | Oxigeno: | - | | | Flujo: | - | | |

Origen: INTERNACION/SIGNOS V
Fecha: 21/05/2024 Horario: 05:52
PROFESIONAL ENFERMERO : PEREZ TOLEDO, EVANGELINA BLANCA(MP:4490)



HISTORIA CLINICA

| | | | | |
|--------------|---|-------------|------------|---|
| Apellido: | COSTILLA | DNI | 16033857 |  |
| Nombre: | ROBERTO JORDAN | Fecha Nac.: | 07/08/1962 | |
| Domicilio: | ERNESTO PADILLA N°:796 B°:BELGRANO | Teléfono: | | |
| Edad: | 61A | H. C.: | 661096 | |
| Localidad: | MONTEROS | | | |
| Obra Social: | 888888 888888 - PROGRAMA SUMAR | | | |
| | CUS - CPE (Cobertura Pública Exclusiva) | | | |

| | | | | | | | | |
|----------------|--|--------|---------------------|-------|------------------|-------|----------------|----|
| Detalle: | TA Sistolica: | 193.00 | Peso: | - | Perim. Cefalico: | - | I.M.C.: | - |
| | TA Diastolica: | 105.00 | Talla: | - | Temp. Axilar: | 36.90 | Sat. Oxigeno: | 93 |
| | Frecuencia Cardiaca: | 60 | Frecuencia Resp.: | 20 | Temp. Rectal: | - | NIHS: | - |
| | Diuresis: | - | Drenaje: | - | Sonda: | - | Sonda Vesical: | - |
| | Ing. Via Oral: | - | Ing. Via Endov.: | - | | | | |
| | Fio2: | - | Agua Endogena: | - | Otros Ing: | - | Otros Egr: | - |
| | Basales: | - | Temp. Respiratoria: | - | | | Catarsis: | - |
| | Hemoglucotest: | 259 | Hora: | 05:53 | Postprandial | | | |
| | Corrección [UI]: | - | Hora Corrección: | - | | | | |
| | Dieta: | - | Adm. LECHE: | - | Cantidad: | - | Fecha: | - |
| | Oxigeno: | - | | | Flujo: | - | | |
| Observaciones: | PTE. VINCULADO A AVM VÍA CENTRAL DOBLE LUMEN PERMEABLE SE ASPIRA ABUNDANTE SECRECIÓN MUCOPURULENTO POR TOT PARAMETROS HIPERTENSO PERSISTENTE FEBRIL HIPERGLUCÉMICO MEDICADO SEGUN TRATAMIENTO INDICADO SV DIURESIS + SNG PARA NET OPTIMA TOLERANCIA PRESENTA COLLAR CERVICAL LPP EN MENTÓN NARINA DERECHO CERVICAL Y PARCHES EN ESPALDA MÍ DERECHO CON VALVA SE REALIZA ROTACION CADA 2 HS BAÑO PARCIAL CAMBIO DE FIJACION Y CURACION DE VÍA CENTRAL PTE. ACONDICIONADO Y MONITORIZADO | | | | | | | |

| | | | | | | | | |
|----------|---|--------|---------------------|----|------------------|-------|----------------|----|
| Origen: | INTERNACION/SIGNOS V | | | | | | | |
| Fecha: | 21/05/2024 Horario: 04:00 | | | | | | | |
| | PROFESIONAL ENFERMERO : ROMERO, VERONICA DANIELA(MP:6200) | | | | | | | |
| Detalle: | TA Sistolica: | 149.00 | Peso: | - | Perim. Cefalico: | - | I.M.C.: | - |
| | TA Diastolica: | 100.00 | Talla: | - | Temp. Axilar: | 36.90 | Sat. Oxigeno: | 93 |
| | Frecuencia Cardiaca: | 71 | Frecuencia Resp.: | 20 | Temp. Rectal: | - | NIHS: | - |
| | Diuresis: | - | Drenaje: | - | Sonda: | - | Sonda Vesical: | - |
| | Ing. Via Oral: | - | Ing. Via Endov.: | - | | | | |
| | Fio2: | - | Agua Endogena: | - | Otros Ing: | - | Otros Egr: | - |
| | Basales: | - | Temp. Respiratoria: | - | | | Catarsis: | - |
| | Hemoglucotest: | - | Hora: | - | - | | | |
| | Corrección [UI]: | - | Hora Corrección: | - | | | | |
| | Dieta: | - | Adm. LECHE: | - | Cantidad: | - | Fecha: | - |
| | Oxigeno: | - | | | Flujo: | - | | |

| | | | | | | | | |
|----------|---|--------|---------------------|----|------------------|-------|----------------|----|
| Origen: | INTERNACION/SIGNOS V | | | | | | | |
| Fecha: | 21/05/2024 Horario: 02:00 | | | | | | | |
| | PROFESIONAL ENFERMERO : PADILLA, ERIKA SILVANA(MP:6717) | | | | | | | |
| Detalle: | TA Sistolica: | 154.00 | Peso: | - | Perim. Cefalico: | - | I.M.C.: | - |
| | TA Diastolica: | 89.00 | Talla: | - | Temp. Axilar: | 38.40 | Sat. Oxigeno: | 96 |
| | Frecuencia Cardiaca: | 72 | Frecuencia Resp.: | 20 | Temp. Rectal: | - | NIHS: | - |
| | Diuresis: | - | Drenaje: | - | Sonda: | - | Sonda Vesical: | - |
| | Ing. Via Oral: | - | Ing. Via Endov.: | - | | | | |
| | Fio2: | - | Agua Endogena: | - | Otros Ing: | - | Otros Egr: | - |
| | Basales: | - | Temp. Respiratoria: | - | | | Catarsis: | - |
| | Hemoglucotest: | - | Hora: | - | - | | | |
| | Corrección [UI]: | - | Hora Corrección: | - | | | | |
| | Dieta: | - | Adm. LECHE: | - | Cantidad: | - | Fecha: | - |
| | Oxigeno: | - | | | Flujo: | - | | |

HISTORIA CLINICA

Apellido: COSTILLA DNI 16033857
Nombre: ROBERTO JORDAN Fecha Nac.: 07/08/1962
Domicilio: ERNESTO PADILLA N°:796 B°:BELGRANO Teléfono:
Edad: 61A **H. C.:** 661096
Localidad: MONTEROS
Obra Social: 888888 888888 - PROGRAMA SUMAR
CUS - CPE (Cobertura Pública Exclusiva)



Origen: INTERNACION Servicio: UNIDAD DE CUIDADOS INTENSIVOS
Fecha: 21/05/2024 Horario: 01:06
PROFESIONAL MEDICO : SAIQUITA, CARLOS ARIEL(MP:8465)
Diagnóstico: POLITRAUMATISMO CON TRAUMATISMO ENCEFALOCRANEANO GRAVE
(T07-Traumatismos múltiples, no especificados)
Otras Afecciones:
Evolución: Paciente con diagnostico de ingreso plt tec grave, trauma ortopédico, sin conducta neuroquirurgica,
Paciente complicado con iacs foco endovascular y respiratorio
Paciente durante la guardia hemodinamicamente inestable con requerimiento vasodilatadores nps
infusión,
Bajo analgésica Glasgow 6/15 pupilas derecha midriática collar cervical
Abdomen blando net,
Diuresis + por sonda vesical.
Pendiente evaluación por traumatología de columna por collar cervical
Paciente con pronostico reservado.


Origen: INTERNACION Servicio: UNIDAD DE CUIDADOS INTENSIVOS
Fecha: 21/05/2024 Horario: 01:00
PROFESIONAL MEDICO : SAIQUITA, CARLOS ARIEL(MP:8465)
Diagnóstico: POLITRAUMATISMO CON TRAUMATISMO ENCEFALOCRANEANO GRAVE
(T07-Traumatismos múltiples, no especificados)
Otras Afecciones:
Evolución: Parenteral Nro.: 1 PHP SF 14 GOTAS POR MIN IV | Parenteral Nro.: 2 PTZ 4.5 GR CADA 6 HRS EV INICIA
18/05 | Medicamento Nro.: 1 METOCLOPRAMIDA 1 AMPOLLA/8 HS IV | Medicamento Nro.: 2 FENTANILO 2
AMPOLLAS EN 250 CC SF A 11 ML HS | Medicamento Nro.: 3 LABETALOL 1 AMP EN 10 CC PASAR 3 CC EV |
Medicamento Nro.: 4 AMLODIPINA 10 MG C/ 24 HS POR SNG | Medicamento Nro.: 5 NITROPRUSITO 1 AMP/250
CC DEXTROSA 5% POR BIC SEGUN TAM | Medicamento Nro.: 6 VALSARTAN 160 MG CADA 12 POR SNG |
Medicamento Nro.: 7 CERVEDIOL 142.5 MMG CADA 12 HS POR SNG | Medicamento Nro.: 8 SUCRALFATO
SUSPENSIÓN 20%, 10 ML CADA 12 HORAS POR SNE | Medicamento Nro.: 9 VANCIMICINA 2 GR EN 250 CC S.
FUIOLOGICA A 11 ML/HS EV (INICIA 20/05) |

Origen: INTERNACION Servicio: UNIDAD DE CUIDADOS INTENSIVOS
Fecha: 21/05/2024 Horario: 00:57
PROFESIONAL ENFERMERO : PEREZ TOLEDO, EVANGELINA BLANCA(MP:4490)
Diagnóstico: POLITRAUMATISMO CON TRAUMATISMO ENCEFALOCRANEANO GRAVE
(T07-Traumatismos múltiples, no especificados)
Otras Afecciones:
Tratamiento: Administración Med.:
FUROSEMIDA 2 AMP EV BOLO : 0Hs. |

Origen: INTERNACION Servicio: UNIDAD DE CUIDADOS INTENSIVOS
Fecha: 21/05/2024 Horario: 00:09
PROFESIONAL MEDICO : SAIQUITA, CARLOS ARIEL(MP:8465)
Diagnóstico: POLITRAUMATISMO CON TRAUMATISMO ENCEFALOCRANEANO GRAVE
(T07-Traumatismos múltiples, no especificados)
Otras Afecciones:
Evolución: Medicamento Nro.: 1 FUROSEMIDA 2 AMP EV BOLO |



HISTORIA CLINICA

| | | | | |
|--------------|---|-------------|------------|---|
| Apellido: | COSTILLA | DNI | 16033857 |  |
| Nombre: | ROBERTO JORDAN | Fecha Nac.: | 07/08/1962 | |
| Domicilio: | ERNESTO PADILLA N°:796 B°:BELGRANO | Teléfono: | | |
| Edad: | 61A | H. C.: | 661096 | |
| Localidad: | MONTEROS | | | |
| Obra Social: | 888888 888888 - PROGRAMA SUMAR | | | |
| | CUS - CPE (Cobertura Pública Exclusiva) | | | |

| | | | | | | | | |
|-------------------------|---------------------------------|--------|---------------------|-------|------------------|-------|----------------|----|
| Origen: | INTERNACION/SIGNOS V | | | | | | | |
| Fecha: | 21/05/2024 Horario: 00:01 | | | | | | | |
| PROFESIONAL ENFERMERO : | PADILLA, ERIKA SILVANA(MP:6717) | | | | | | | |
| Detalle: | TA Sistolica: | 151.00 | Peso: | - | Perim. Cefalico: | - | I.M.C.: | - |
| | TA Diastolica: | 94.00 | Talla: | - | Temp. Axilar: | 38.20 | Sat. Oxigeno: | 99 |
| | Frecuencia Cardiaca: | 78 | Frecuencia Resp.: | 22 | Temp. Rectal: | - | NIHS: | - |
| | Diuresis: | - | Drenaje: | - | Sonda: | - | Sonda Vesical: | - |
| | Ing. Via Oral: | - | Ing. Via Endov.: | - | | | | |
| | Fio2: | - | Agua Endogena: | - | Otros Ing: | - | Otros Egr: | - |
| | Basales: | - | Temp. Respiratoria: | - | | | Catarsis: | - |
| | Hemoglucotest: | 263 | Hora: | 00:01 | Preprandial | | | |
| | Corrección [UI]: | - | Hora Corrección: | - | | | | |
| | Dieta: | - | Adm. LECHE: | - | Cantidad: | - | Fecha: | - |
| | Oxigeno: | - | | | Flujo: | - | | |

20/05/2024 HOSPITAL ANGEL C. PADILLA

| | | | | | | | | |
|-------------------------|---------------------------------|--------|---------------------|----|------------------|-------|----------------|-----|
| Origen: | INTERNACION/SIGNOS V | | | | | | | |
| Fecha: | 20/05/2024 Horario: 22:00 | | | | | | | |
| PROFESIONAL ENFERMERO : | PADILLA, ERIKA SILVANA(MP:6717) | | | | | | | |
| Detalle: | TA Sistolica: | 152.00 | Peso: | - | Perim. Cefalico: | - | I.M.C.: | - |
| | TA Diastolica: | 84.00 | Talla: | - | Temp. Axilar: | 38.10 | Sat. Oxigeno: | 100 |
| | Frecuencia Cardiaca: | 81 | Frecuencia Resp.: | 20 | Temp. Rectal: | - | NIHS: | - |
| | Diuresis: | - | Drenaje: | - | Sonda: | - | Sonda Vesical: | - |
| | Ing. Via Oral: | - | Ing. Via Endov.: | - | | | | |
| | Fio2: | - | Agua Endogena: | - | Otros Ing: | - | Otros Egr: | - |
| | Basales: | - | Temp. Respiratoria: | - | | | Catarsis: | - |
| | Hemoglucotest: | - | Hora: | - | - | | | |
| | Corrección [UI]: | - | Hora Corrección: | - | | | | |
| | Dieta: | - | Adm. LECHE: | - | Cantidad: | - | Fecha: | - |
| | Oxigeno: | - | | | Flujo: | - | | |

| | | | | | | | | |
|-------------------------|-----------------------------------|--------|---------------------|-------|------------------|-------|----------------|-----|
| Origen: | INTERNACION/SIGNOS V | | | | | | | |
| Fecha: | 20/05/2024 Horario: 20:00 | | | | | | | |
| PROFESIONAL ENFERMERO : | ROMERO, VERONICA DANIELA(MP:6200) | | | | | | | |
| Detalle: | TA Sistolica: | 145.00 | Peso: | - | Perim. Cefalico: | - | I.M.C.: | - |
| | TA Diastolica: | 84.00 | Talla: | - | Temp. Axilar: | 36.70 | Sat. Oxigeno: | 100 |
| | Frecuencia Cardiaca: | 87 | Frecuencia Resp.: | 20 | Temp. Rectal: | - | NIHS: | - |
| | Diuresis: | - | Drenaje: | - | Sonda: | - | Sonda Vesical: | - |
| | Ing. Via Oral: | - | Ing. Via Endov.: | - | | | | |
| | Fio2: | - | Agua Endogena: | - | Otros Ing: | - | Otros Egr: | - |
| | Basales: | - | Temp. Respiratoria: | - | | | Catarsis: | - |
| | Hemoglucotest: | 327 | Hora: | 20:00 | Preprandial | | | |
| | Corrección [UI]: | - | Hora Corrección: | - | | | | |
| | Dieta: | - | Adm. LECHE: | - | Cantidad: | - | Fecha: | - |
| | Oxigeno: | - | | | Flujo: | - | | |

HISTORIA CLINICA

| | | | | |
|--------------|---|-------------|------------|---|
| Apellido: | COSTILLA | DNI | 16033857 |  |
| Nombre: | ROBERTO JORDAN | Fecha Nac.: | 07/08/1962 | |
| Domicilio: | ERNESTO PADILLA N°:796 B°:BELGRANO | Teléfono: | | |
| Edad: | 61A | H. C.: | 661096 | |
| Localidad: | MONTEROS | | | |
| Obra Social: | 888888 888888 - PROGRAMA SUMAR | | | |
| | CUS - CPE (Cobertura Pública Exclusiva) | | | |

Origen: INTERNACION Servicio: UNIDAD DE CUIDADOS INTENSIVOS

Fecha: 20/05/2024 Horario: 18:06

PROFESIONAL MEDICO : CORTEZ, MARIELA BEATRIZ(MP:8469)

Diagnóstico: POLITRAUMATISMO CON TRAUMATISMO ENCEFALOCRANEANO GRAVE
(T07-Traumatismos múltiples, no especificados)

Otras Afecciones:

Evolución: PACIENTE DE 61 AÑOS CON ANTECEDENTES DE HIPERTENSIÓN ARTERIAL, INCIDENTE VEHICULAR EL 14/05 CON DIAGNÓSTICO DE POLITRAUMA CON TRAUMA ENCEFALOCRANEANO GRAVE (SCORE MARSHALL II / LOE), TRAUMA CERRADO DE TÓRAX CON CONTUSIÓN BILATERAL, FRACTURA EXPUESTA DE TIBIA Y PERONÉ EN MIEMBRO INFERIOR DERECHO. HEMORRAGIA SUBARACNOIDEA TRAUMÁTICA EXTENSA PERITRONCAL Y EN AMBOS HEMISFERIOS EVALUADO POR NEUROCIRUGÍA, QUIEN DECIDE CONDUCTA EXPECTANTE NEUROQUIRÚRGICA. TRAUMATOLOGÍA COLOCA VALVA DE YESO PARA INMOVILIZACIÓN DE MIEMBRO INFERIOR DERECHO. TC ENCÉFALO CONTROL 16/05 EVIDENCIA LESIONES SECUNDARIAS CON ISQUEMIA A NIVEL FRONTAL, PARIETAL IZQUIERDO Y TEMPORAL DERECHO. INGRESA A UCI 2 PARA NEUROMONITOREO, ACTUALMENTE A DESCARTAR IACS A FOCO RESPIRATORIO. PACIENTE EVOLUCIONA DURANTE LA GUARDIA CON ANALGESIA (INFUSION DE FENTANILO), RASS -3/-4 CON EFECTO RESIDUAL DE SEDACION, EN PLAN DE SUPERFICIALIZAR RASS, PUPILAS ANISOCORIAS DE INGRESO SIN CAMBIOS EVOLUTIVOS, VENTILADO EN MODO CONTROLADO POR PRESION CON PC 14 PEE 8 FIO2 30% VT 420-450, HIPOVENTILACION GENERALIZADA, HEMODINAMICANTE CON TENDENCIA A LA HTA, CON REQUERIMIENTO DE INFUSION DE DROGAS EV PARA TAM OBJETIVO (LABETALOL) CON FC 70-80. EN TRATAMIENTO CON PIPERACILINA TAZOBACTAM. INICIA VANCOMICINA EL DIA DE HOY POR IDENTIFICACION PARCIAL DE COCOS POSITIVOS EN HEMOCULTIVO Y MINIBAL

| | | | | | | | | |
|-------------------------|--|--------|---------------------|----|------------------|-------|----------------|-----|
| Origen: | INTERNACION/SIGNOS V | | | | | | | |
| Fecha: | 20/05/2024 Horario: 18:00 | | | | | | | |
| PROFESIONAL ENFERMERO : | BORGES, LUCIANA VANESA(MP:6021) | | | | | | | |
| Detalle: | TA Sistolica: | 126.00 | Peso: | - | Perim. Cefalico: | - | I.M.C.: | - |
| | TA Diastolica: | 85.00 | Talla: | - | Temp. Axilar: | 36.80 | Sat. Oxigeno: | 100 |
| | Frecuencia Cardiaca: | 60 | Frecuencia Resp.: | 17 | Temp. Rectal: | - | NIHS: | - |
| | Diuresis: | - | Drenaje: | - | Sonda: | - | Sonda Vesical: | - |
| | Ing. Vía Oral: | - | Ing. Vía Endov.: | - | | | | |
| | Fio2: | - | Agua Endogena: | - | Otros Ing: | - | Otros Egr: | - |
| | Basales: | - | Temp. Respiratoria: | - | | | Catarsis: | - |
| | Hemoglucotest: | - | Hora: | - | | | | |
| | Corrección [UI]: | - | Hora Corrección: | - | | | | |
| | Dieta: | - | Adm. LECHE: | - | Cantidad: | - | Fecha: | - |
| | Oxigeno: | - | | | Flujo: | - | | |
| Observaciones: | PTE EN ARM CON PARAMETROS VITALES INESTABLES HIPERTENSO FEBRICULAR , VIA CENTRAL CON BIC DE ANTIHIPERTENSEVO , Y ANALGESIA , SONDA NASOGASTRICA PARA ALIMENTASION CON BUENA TOLERANCIA SE ASPIRAN SECRESIONES ABUNDANTES POR TUBO Y LAGO , PRESENTA FRACTURA EN MI DERECHO CON VAALVA DE YESOS SE REZALIZA CURASION DE UPP OCCIPITAL Y SE COLOCA PROTECION , E EN ESPALDA , MENTON , SE REALIZA BAÑO EN CAMA Y ROTASION . DIUREIS + POR SONDA VESICAL CATARSIS - | | | | | | | |

Origen: INTERNACION/SIGNOS V

Fecha: 20/05/2024 Horario: 16:00

PROFESIONAL ENFERMERO : BORGES, LUCIANA VANESA(MP:6021)



HISTORIA CLINICA

| | | | | |
|--------------|---|-------------|------------|--|
| Apellido: | COSTILLA | DNI | 16033857 | |
| Nombre: | ROBERTO JORDAN | Fecha Nac.: | 07/08/1962 | |
| Domicilio: | ERNESTO PADILLA N°:796 B°:BELGRANO | Teléfono: | | |
| Edad: | 61A | H. C.: | 661096 | |
| Localidad: | MONTEROS | | | |
| Obra Social: | 888888 888888 - PROGRAMA SUMAR | | | |
| | CUS - CPE (Cobertura Pública Exclusiva) | | | |

| | | | | | | | | |
|----------|----------------------|--------|---------------------|----|------------------|-------|----------------|-----|
| Detalle: | TA Sistolica: | 131.00 | Peso: | - | Perim. Cefalico: | - | I.M.C.: | - |
| | TA Diastolica: | 71.00 | Talla: | - | Temp. Axilar: | 37.40 | Sat. Oxigeno: | 100 |
| | Frecuencia Cardiaca: | 74 | Frecuencia Resp.: | 18 | Temp. Rectal: | - | NIHS: | - |
| | Diuresis: | - | Drenaje: | - | Sonda: | - | Sonda Vesical: | - |
| | Ing. Via Oral: | - | Ing. Via Endov.: | - | | | | |
| | Fio2: | - | Agua Endogena: | - | Otros Ing: | - | Otros Egr: | - |
| | Basales: | - | Temp. Respiratoria: | - | | | Catarsis: | - |
| | Hemoglucotest: | - | Hora: | - | | | | |
| | Corrección [UI]: | - | Hora Corrección: | - | | | | |
| | Dieta: | - | Adm. LECHE: | - | Cantidad: | - | Fecha: | - |
| | Oxigeno: | - | | | Flujo: | - | | |

| | | | |
|---|-------------|-----------|-------------------------------|
| Origen: | INTERNACION | Servicio: | UNIDAD DE CUIDADOS INTENSIVOS |
| Fecha: | 20/05/2024 | Horario: | 14:14 |
| PROFESIONAL ENFERMERO : BORGES, LUCIANA VANESA(MP:6021) | | | |
| Diagnóstico: POLITRAUMATISMO CON TRAUMATISMO ENCEFALOCRANEANO GRAVE (T07-Traumatismos múltiples, no especificados) | | | |
| Otras Afecciones: | | | |
| Tratamiento: Administración Med.: PTZ 4.5 GR CADA 6 HRS EV INICIA 18/05 :14Hs. | | | |

| | | | | | | | | |
|---|----------------------|----------|---------------------|----|------------------|-------|----------------|----|
| Origen: | INTERNACION/SIGNOS V | | | | | | | |
| Fecha: | 20/05/2024 | Horario: | 14:00 | | | | | |
| PROFESIONAL ENFERMERO : BORGES, LUCIANA VANESA(MP:6021) | | | | | | | | |
| Detalle: | TA Sistolica: | 132.00 | Peso: | - | Perim. Cefalico: | - | I.M.C.: | - |
| | TA Diastolica: | 74.00 | Talla: | - | Temp. Axilar: | 37.40 | Sat. Oxigeno: | 99 |
| | Frecuencia Cardiaca: | 60 | Frecuencia Resp.: | 17 | Temp. Rectal: | - | NIHS: | - |
| | Diuresis: | - | Drenaje: | - | Sonda: | - | Sonda Vesical: | - |
| | Ing. Via Oral: | - | Ing. Via Endov.: | - | | | | |
| | Fio2: | - | Agua Endogena: | - | Otros Ing: | - | Otros Egr: | - |
| | Basales: | - | Temp. Respiratoria: | - | | | Catarsis: | - |
| | Hemoglucotest: | - | Hora: | - | | | | |
| | Corrección [UI]: | - | Hora Corrección: | - | | | | |
| | Dieta: | - | Adm. LECHE: | - | Cantidad: | - | Fecha: | - |
| | Oxigeno: | - | | | Flujo: | - | | |

| | | | |
|---|-------------|-----------|-------------------------------|
| Origen: | INTERNACION | Servicio: | UNIDAD DE CUIDADOS INTENSIVOS |
| Fecha: | 20/05/2024 | Horario: | 13:28 |
| PROFESIONAL ENFERMERO : TOSCANO, MARIA ROSA(MP:4382) | | | |
| Diagnóstico: POLITRAUMATISMO CON TRAUMATISMO ENCEFALOCRANEANO GRAVE (T07-Traumatismos múltiples, no especificados) | | | |
| Otras Afecciones: | | | |
| Tratamiento: Administración Med.: PHP SF 14 GOTAS POR MIN IV : 8Hs. PTZ 4.5 GR CADA 6 HRS EV INICIA 18/05 : 8Hs. METOCLOPRAMIDA 1 AMPOLLA/8 HS IV : 8Hs. AMLODIPINA 10 MG C/ 24 HS POR SNG : 8Hs. VALSARTAN 160 MG CADA 12 POR SNG : 8Hs. CERVEDIOL 142.5 MMG CADA 12 HS POR SNG : 8Hs. SUCRALFATO SUSPENSIÓN 20%, 10 ML CADA 12 HORAS POR SNE : 8Hs. | | | |

HISTORIA CLINICA

Apellido: COSTILLA

Nombre: ROBERTO JORDAN

Domicilio: ERNESTO PADILLA N°:796 B°:BELGRANO

Edad: 61A

Localidad: MONTEROS

Obra Social: 888888 888888 - PROGRAMA SUMAR

CUS - CPE (Cobertura Pública Exclusiva)

DNI16033857

Fecha Nac.: 07/08/1962

Teléfono:

H. C.:661096



Origen: INTERNACION Servicio: UNIDAD DE CUIDADOS INTENSIVOS

Fecha: 20/05/2024 Horario: 13:28

PROFESIONAL ENFERMERO : TOSCANO, MARIA ROSA(MP:4382)

Diagnóstico: POLITRAUMATISMO CON TRAUMATISMO ENCEFALOCRANEANO GRAVE
(T07-Traumatismos múltiples, no especificados)

Otras Afecciones:

Tratamiento: Administración Med.:
VANCIMICINA 2 GR EN 300 CC S. FUISIOLOGICA A PASAR EN 3 HS EV UNICA VEZ :13Hs. |

Origen: INTERNACION/SIGNOS V

Fecha: 20/05/2024 Horario: 12:00

PROFESIONAL ENFERMERO : TOSCANO, MARIA ROSA(MP:4382)

| | | | | | | | | |
|----------|----------------------|--------|---------------------|----|------------------|-------|----------------|----|
| Detalle: | TA Sistolica: | 123.00 | Peso: | - | Perim. Cefalico: | - | I.M.C.: | - |
| | TA Diastolica: | 67.00 | Talla: | - | Temp. Axilar: | 37.20 | Sat. Oxigeno: | 98 |
| | Frecuencia Cardiaca: | 69 | Frecuencia Resp.: | 20 | Temp. Rectal: | - | NIHS: | - |
| | Diuresis: | - | Drenaje: | - | Sonda: | - | Sonda Vesical: | - |
| | Ing. Vía Oral: | - | Ing. Vía Endov.: | - | | | | |
| | Fio2: | - | Agua Endogena: | - | Otros Ing: | - | Otros Egr: | - |
| | Basales: | - | Temp. Respiratoria: | - | | | Catarsis: | - |
| | Hemoglucotest: | - | Hora: | - | | | | |
| | Corrección [UI]: | - | Hora Corrección: | - | | | | |
| | Dieta: | - | Adm. LECHE: | - | Cantidad: | - | Fecha: | - |
| | Oxígeno: | - | | | Flujo: | - | | |

Origen: INTERNACION Servicio: UNIDAD DE CUIDADOS INTENSIVOS

Fecha: 20/05/2024 Horario: 10:56

PROFESIONAL MEDICO : EHLICH ISRAILEV, CECILIA ANABEL(MP:8702)

Diagnóstico: POLITRAUMATISMO CON TRAUMATISMO ENCEFALOCRANEANO GRAVE
(T07-Traumatismos múltiples, no especificados)

Otras Afecciones:

Evolución: Medicamento Nro.: 1 VANCIMICINA 2 GR EN 300 CC S. FUISIOLOGICA A PASAR EN 3 HS EV UNICA VEZ |
Medicamento Nro.: 2 VANCIMICINA 2 GR EN 250 CC S. FUISIOLOGICA A 11 ML/HS EV (INICIA 20/05) |

Origen: INTERNACION Servicio: UNIDAD DE CUIDADOS INTENSIVOS

Fecha: 20/05/2024 Horario: 10:49

PROFESIONAL ENFERMERO : BARRIONUEVO, MIRIAM DEL VALLE(MP:4329)

Diagnóstico: POLITRAUMATISMO CON TRAUMATISMO ENCEFALOCRANEANO GRAVE
(T07-Traumatismos múltiples, no especificados)

Otras Afecciones:

Tratamiento: Prácticas: Consulta-

Origen: INTERNACION/SIGNOS V

Fecha: 20/05/2024 Horario: 10:00

PROFESIONAL ENFERMERO : TOSCANO, MARIA ROSA(MP:4382)

HISTORIA CLINICA

| | | | | |
|--------------|---|-------------|------------|---|
| Apellido: | COSTILLA | DNI | 16033857 |  |
| Nombre: | ROBERTO JORDAN | Fecha Nac.: | 07/08/1962 | |
| Domicilio: | ERNESTO PADILLA N°:796 B°:BELGRANO | Teléfono: | | |
| Edad: | 61A | H. C.: | 661096 | |
| Localidad: | MONTEROS | | | |
| Obra Social: | 888888 888888 - PROGRAMA SUMAR | | | |
| | CUS - CPE (Cobertura Pública Exclusiva) | | | |

| | | | | | | | | |
|----------|----------------------|--------|---------------------|----|------------------|-------|----------------|----|
| Detalle: | TA Sistolica: | 220.00 | Peso: | - | Perim. Cefalico: | - | I.M.C.: | - |
| | TA Diastolica: | 114.00 | Talla: | - | Temp. Axilar: | 37.80 | Sat. Oxigeno: | 98 |
| | Frecuencia Cardiaca: | 65 | Frecuencia Resp.: | 16 | Temp. Rectal: | - | NIHS: | - |
| | Diuresis: | - | Drenaje: | - | Sonda: | - | Sonda Vesical: | - |
| | Ing. Via Oral: | - | Ing. Via Endov.: | - | | | | |
| | Fio2: | - | Agua Endogena: | - | Otros Ing: | - | Otros Egr: | - |
| | Basales: | - | Temp. Respiratoria: | - | | | Catarsis: | - |
| | Hemoglucotest: | - | Hora: | - | | | | |
| | Corrección [UI]: | - | Hora Corrección: | - | | | | |
| | Dieta: | - | Adm. LECHE: | - | Cantidad: | - | Fecha: | - |
| | Oxigeno: | - | | | Flujo: | - | | |

| | | | | | | | | |
|--|---------------------------|--------|---------------------|-------|------------------|-------|----------------|----|
| Origen: | INTERNACION/SIGNOS V | | | | | | | |
| Fecha: | 20/05/2024 Horario: 08:00 | | | | | | | |
| PROFESIONAL ENFERMERO : RODRIGUEZ, VANESA EDITH(MP:4202) | | | | | | | | |
| Detalle: | TA Sistolica: | 221.00 | Peso: | - | Perim. Cefalico: | - | I.M.C.: | - |
| | TA Diastolica: | 112.00 | Talla: | - | Temp. Axilar: | 38.20 | Sat. Oxigeno: | 99 |
| | Frecuencia Cardiaca: | 66 | Frecuencia Resp.: | 17 | Temp. Rectal: | - | NIHS: | - |
| | Diuresis: | - | Drenaje: | - | Sonda: | - | Sonda Vesical: | - |
| | Ing. Via Oral: | - | Ing. Via Endov.: | - | | | | |
| | Fio2: | - | Agua Endogena: | - | Otros Ing: | - | Otros Egr: | - |
| | Basales: | - | Temp. Respiratoria: | - | | | Catarsis: | - |
| | Hemoglucotest: | 265 | Hora: | 08:00 | Preprandial | | | |
| | Corrección [UI]: | - | Hora Corrección: | - | | | | |
| | Dieta: | - | Adm. LECHE: | - | Cantidad: | - | Fecha: | - |
| | Oxigeno: | - | | | Flujo: | - | | |

| | | | |
|---|--|-----------|-------------------------------|
| Origen: | INTERNACION | Servicio: | UNIDAD DE CUIDADOS INTENSIVOS |
| Fecha: | 20/05/2024 | Horario: | 07:56 |
| PROFESIONAL MEDICO : CELARIO, PATRICIO FERNANDO(MP:8292) | | | |
| Diagnóstico: POLITRAUMATISMO CON TRAUMATISMO ENCEFALOCRANEANO GRAVE (T07-Traumatismos múltiples, no especificados) | | | |
| Otras Afecciones: | | | |
| Evolución: | DURANTE LA GUARDIA PERMANECE CON HTA CONTROLADA CON 4 FÁRMACOS, CON ANALGOSEDACIÓN RESIDUAL Y REFLEJOS DE TRONCO CONSERVADOS, EN ARM SINCRÓNICO CON ÍNDICES DE OXIGENACIÓN CONSERVADOS. CONTINUA CON IGUAL CONDUCTA INFECTOLOGICA CUBRIENDO FOCO PULMONAR. | | |

| | | | | | | | | |
|--|---------------------------|--------|---------------------|----|------------------|-------|----------------|----|
| Origen: | INTERNACION/SIGNOS V | | | | | | | |
| Fecha: | 20/05/2024 Horario: 06:00 | | | | | | | |
| PROFESIONAL ENFERMERO : GORODEZKY, JULIO ADRIAN(MP:5642) | | | | | | | | |
| Detalle: | TA Sistolica: | 208.00 | Peso: | - | Perim. Cefalico: | - | I.M.C.: | - |
| | TA Diastolica: | 221.00 | Talla: | - | Temp. Axilar: | 38.00 | Sat. Oxigeno: | 99 |
| | Frecuencia Cardiaca: | 65 | Frecuencia Resp.: | 18 | Temp. Rectal: | - | NIHS: | - |
| | Diuresis: | - | Drenaje: | - | Sonda: | - | Sonda Vesical: | - |
| | Ing. Via Oral: | - | Ing. Via Endov.: | - | | | | |
| | Fio2: | - | Agua Endogena: | - | Otros Ing: | - | Otros Egr: | - |
| | Basales: | - | Temp. Respiratoria: | - | | | Catarsis: | - |
| | Hemoglucotest: | - | Hora: | - | | | | |
| | Corrección [UI]: | - | Hora Corrección: | - | | | | |
| | Dieta: | - | Adm. LECHE: | - | Cantidad: | - | Fecha: | - |
| | Oxigeno: | - | | | Flujo: | - | | |



HISTORIA CLINICA

| | | | | |
|--------------|---|-------------|------------|---|
| Apellido: | COSTILLA | DNI | 16033857 |  |
| Nombre: | ROBERTO JORDAN | Fecha Nac.: | 07/08/1962 | |
| Domicilio: | ERNESTO PADILLA N°:796 B°:BELGRANO | Teléfono: | | |
| Edad: | 61A | H. C.: | 661096 | |
| Localidad: | MONTEROS | | | |
| Obra Social: | 888888 888888 - PROGRAMA SUMAR | | | |
| | CUS - CPE (Cobertura Pública Exclusiva) | | | |

| | | | | | | | | |
|-------------------------|--|---|---------------------|---|------------------|---|----------------|---|
| Origen: | INTERNACION/SIGNOS V | | | | | | | |
| Fecha: | 20/05/2024 Horario: 04:00 | | | | | | | |
| PROFESIONAL ENFERMERO : | GORODEZKY, JULIO ADRIAN(MP:5642) | | | | | | | |
| Detalle: | TA Sistolica: | - | Peso: | - | Perim. Cefalico: | - | I.M.C.: | - |
| | TA Diastolica: | - | Talla: | - | Temp. Axilar: | - | Sat. Oxigeno: | - |
| | Frecuencia Cardiaca: | - | Frecuencia Resp.: | - | Temp. Rectal: | - | NIHS: | - |
| | Diuresis: | - | Drenaje: | - | Sonda: | - | Sonda Vesical: | - |
| | Ing. Via Oral: | - | Ing. Via Endov.: | - | | | | |
| | Fio2: | - | Agua Endogena: | - | Otros Ing: | - | Otros Egr: | - |
| | Basales: | - | Temp. Respiratoria: | - | | | Catarsis: | - |
| | Hemoglucotest: | - | Hora: | - | | | | |
| | Corrección [UI]: | - | Hora Corrección: | - | | | | |
| | Dieta: | - | Adm. LECHE: | - | Cantidad: | - | Fecha: | - |
| | Oxigeno: | - | | | Flujo: | - | | |
| Observaciones: | PACIENTE EN ARM CON PARAMETROS VARIABLES CON TENDENCIA A LA HIPERTENSION, SE REALIZA SOS DE LABETALOL, SECRECIONES MODERADAS POR LAGO Y POR TET, SE REALIZA TRATAMIENTO SEGUN INDICACION MEDICA, CONTROLADO, SE ACONDICIONA AL PACIENTE Y SU UNIDAD. | | | | | | | |

| | | | | | | | | |
|-------------------------|----------------------------------|--------|---------------------|----|------------------|-------|----------------|-----|
| Origen: | INTERNACION/SIGNOS V | | | | | | | |
| Fecha: | 20/05/2024 Horario: 04:00 | | | | | | | |
| PROFESIONAL ENFERMERO : | GORODEZKY, JULIO ADRIAN(MP:5642) | | | | | | | |
| Detalle: | TA Sistolica: | 226.00 | Peso: | - | Perim. Cefalico: | - | I.M.C.: | - |
| | TA Diastolica: | 129.00 | Talla: | - | Temp. Axilar: | 37.80 | Sat. Oxigeno: | 100 |
| | Frecuencia Cardiaca: | 59 | Frecuencia Resp.: | 18 | Temp. Rectal: | - | NIHS: | - |
| | Diuresis: | - | Drenaje: | - | Sonda: | - | Sonda Vesical: | - |
| | Ing. Via Oral: | - | Ing. Via Endov.: | - | | | | |
| | Fio2: | - | Agua Endogena: | - | Otros Ing: | - | Otros Egr: | - |
| | Basales: | - | Temp. Respiratoria: | - | | | Catarsis: | - |
| | Hemoglucotest: | - | Hora: | - | | | | |
| | Corrección [UI]: | - | Hora Corrección: | - | | | | |
| | Dieta: | - | Adm. LECHE: | - | Cantidad: | - | Fecha: | - |
| | Oxigeno: | - | | | Flujo: | - | | |

| | | | | | | | | |
|-------------------------|----------------------------------|--------|---------------------|----|------------------|-------|----------------|-----|
| Origen: | INTERNACION/SIGNOS V | | | | | | | |
| Fecha: | 20/05/2024 Horario: 02:00 | | | | | | | |
| PROFESIONAL ENFERMERO : | GORODEZKY, JULIO ADRIAN(MP:5642) | | | | | | | |
| Detalle: | TA Sistolica: | 198.00 | Peso: | - | Perim. Cefalico: | - | I.M.C.: | - |
| | TA Diastolica: | 108.00 | Talla: | - | Temp. Axilar: | 37.90 | Sat. Oxigeno: | 100 |
| | Frecuencia Cardiaca: | 139 | Frecuencia Resp.: | 19 | Temp. Rectal: | - | NIHS: | - |
| | Diuresis: | - | Drenaje: | - | Sonda: | - | Sonda Vesical: | - |
| | Ing. Via Oral: | - | Ing. Via Endov.: | - | | | | |
| | Fio2: | - | Agua Endogena: | - | Otros Ing: | - | Otros Egr: | - |
| | Basales: | - | Temp. Respiratoria: | - | | | Catarsis: | - |
| | Hemoglucotest: | - | Hora: | - | | | | |
| | Corrección [UI]: | - | Hora Corrección: | - | | | | |
| | Dieta: | - | Adm. LECHE: | - | Cantidad: | - | Fecha: | - |
| | Oxigeno: | - | | | Flujo: | - | | |



HISTORIA CLINICA

| | | | | |
|--------------|---|-------------|------------|--|
| Apellido: | COSTILLA | DNI | 16033857 | |
| Nombre: | ROBERTO JORDAN | Fecha Nac.: | 07/08/1962 | |
| Domicilio: | ERNESTO PADILLA N°:796 B°:BELGRANO | Teléfono: | | |
| Edad: | 61A | H. C.: | 661096 | |
| Localidad: | MONTEROS | | | |
| Obra Social: | 888888 888888 - PROGRAMA SUMAR | | | |
| | CUS - CPE (Cobertura Pública Exclusiva) | | | |

| | | | | |
|-------------------------|---|-----------------------|-------------------------------|-------------------|
| Origen: | INTERNACION | Servicio: | UNIDAD DE CUIDADOS INTENSIVOS | |
| Fecha: | 20/05/2024 | Horario: | 00:47 | |
| PROFESIONAL MEDICO : | MORENO, MARIA DE LOS ANGELES(MP:9837) | | | |
| Diagnóstico: | POLITRAUMATISMO CON TRAUMATISMO ENCEFALOCRANEANO GRAVE (T07-Traumatismos múltiples, no especificados) | | | |
| Otras Afecciones: | | | | |
| Evolución: | Parenteral Nro.: 1 PHP SF 14 GOTAS POR MIN IV Parenteral Nro.: 2 PTZ 4.5 GR CADA 6 HRS EV INICIA 18/05 Medicamento Nro.: 1 METOCLOPRAMIDA 1 AMPOLLA/8 HS IV Medicamento Nro.: 2 FENTANILO 2 AMPOLLAS EN 250 CC SF A 11 ML HS Medicamento Nro.: 3 LABETALOL 1 AMP EN 10 CC PASAR 3 CC EV Medicamento Nro.: 4 AMLODIPINA 10 MG C/ 24 HS POR SNG Medicamento Nro.: 5 NITROPRUSITO 1 AMP/250 CC DEXTROSA 5% POR BIC SEGUN TAM Medicamento Nro.: 6 VALSARTAN 160 MG CADA 12 POR SNG Medicamento Nro.: 7 CERVEDILOL 142.5 MMG CADA 12 HS POR SNG Medicamento Nro.: 8 SUCRALFATO SUSPENSIÓN 20%, 10 ML CADA 12 HORAS POR SNE | | | |
| Origen: | INTERNACION/SIGNOS V | | | |
| Fecha: | 20/05/2024 Horario: 00:01 | | | |
| PROFESIONAL ENFERMERO : | GORODEZKY, JULIO ADRIAN(MP:5642) | | | |
| Detalle: | TA Sistolica: 197.00 | Peso: - | Perim. Cefalico: - | I.M.C.: - |
| | TA Diastolica: 108.00 | Talla: - | Temp. Axilar: 38.20 | Sat. Oxigeno: 100 |
| | Frecuencia Cardiaca: 67 | Frecuencia Resp.: 18 | Temp. Rectal: - | NIHS: - |
| | Diuresis: - | Drenaje: - | Sonda: - | Sonda Vesical: - |
| | Ing. Via Oral: - | Ing. Via Endov.: - | Otros Ing: - | Otros Egr: - |
| | Fio2: - | Agua Endogena: - | | Catarsis: - |
| | Basales: - | Temp. Respiratoria: - | | |
| | Hemoglucotest: - | Hora: - | | |
| | Corrección [UI]: - | Hora Corrección: - | | |
| | Dieta: - | Adm. LECHE: - | Cantidad: - | Fecha: - |
| | Oxigeno: - | | Flujo: - | |

19/05/2024 HOSPITAL ANGEL C. PADILLA

| | | | | |
|-------------------------|----------------------------------|-----------------------|---------------------|------------------|
| Origen: | INTERNACION/SIGNOS V | | | |
| Fecha: | 19/05/2024 Horario: 22:00 | | | |
| PROFESIONAL ENFERMERO : | GORODEZKY, JULIO ADRIAN(MP:5642) | | | |
| Detalle: | TA Sistolica: 165.00 | Peso: - | Perim. Cefalico: - | I.M.C.: - |
| | TA Diastolica: 88.00 | Talla: - | Temp. Axilar: 37.90 | Sat. Oxigeno: 91 |
| | Frecuencia Cardiaca: 68 | Frecuencia Resp.: 19 | Temp. Rectal: - | NIHS: - |
| | Diuresis: - | Drenaje: - | Sonda: - | Sonda Vesical: - |
| | Ing. Via Oral: - | Ing. Via Endov.: - | Otros Ing: - | Otros Egr: - |
| | Fio2: - | Agua Endogena: - | | Catarsis: - |
| | Basales: - | Temp. Respiratoria: - | | |
| | Hemoglucotest: - | Hora: - | | |
| | Corrección [UI]: - | Hora Corrección: - | | |
| | Dieta: - | Adm. LECHE: - | Cantidad: - | Fecha: - |
| | Oxigeno: - | | Flujo: - | |

HISTORIA CLINICA

| | | | | |
|--------------|---|-------------|------------|---|
| Apellido: | COSTILLA | DNI | 16033857 |  |
| Nombre: | ROBERTO JORDAN | Fecha Nac.: | 07/08/1962 | |
| Domicilio: | ERNESTO PADILLA N°:796 B°:BELGRANO | Teléfono: | | |
| Edad: | 61A | H. C.: | 661096 | |
| Localidad: | MONTEROS | | | |
| Obra Social: | 888888 888888 - PROGRAMA SUMAR | | | |
| | CUS - CPE (Cobertura Pública Exclusiva) | | | |

| | | | |
|-------------------------|--|-----------------------|-------------------------------|
| Origen: | INTERNACION | Servicio: | UNIDAD DE CUIDADOS INTENSIVOS |
| Fecha: | 19/05/2024 | Horario: | 21:39 |
| PROFESIONAL MEDICO : | LAZARTE, PABLO SILVIO(MP:8310) | | |
| Diagnóstico: | POLITRAUMATISMO CON TRAUMATISMO ENCEFALOCRANEANO GRAVE (T07-Traumatismos múltiples, no especificados) | | |
| Otras Afecciones: | | | |
| Evolución: | Medicamento Nro.: 1 SUCRALFATO SUSPENSIÓN 20%, 10 ML CADA 12 HORAS POR SNE | | |
| Origen: | INTERNACION | Servicio: | UNIDAD DE CUIDADOS INTENSIVOS |
| Fecha: | 19/05/2024 | Horario: | 20:07 |
| PROFESIONAL ENFERMERO : | GORODEZKY, JULIO ADRIAN(MP:5642) | | |
| Diagnóstico: | POLITRAUMATISMO CON TRAUMATISMO ENCEFALOCRANEANO GRAVE (T07-Traumatismos múltiples, no especificados) | | |
| Otras Afecciones: | | | |
| Tratamiento: | Administración Med.: PHP SF 14 GOTAS POR MIN IV :20Hs. AGUA LIBRE 250 CC CADA 6 HRS POR SNG :20Hs. PTZ 4.5 GR CADA 6 HRS EV INICIA 18/05 :20Hs. | | |
| Origen: | INTERNACION | Servicio: | UNIDAD DE CUIDADOS INTENSIVOS |
| Fecha: | 19/05/2024 | Horario: | 20:07 |
| PROFESIONAL ENFERMERO : | GORODEZKY, JULIO ADRIAN(MP:5642) | | |
| Diagnóstico: | POLITRAUMATISMO CON TRAUMATISMO ENCEFALOCRANEANO GRAVE (T07-Traumatismos múltiples, no especificados) | | |
| Otras Afecciones: | | | |
| Tratamiento: | Administración Med.: VALSARTAN 160 MG CADA 12 POR SNG :20Hs. CERVEDIOL 142.5 MMG CADA 12 HS POR SNG :20Hs. | | |
| Origen: | INTERNACION/SIGNOS V | | |
| Fecha: | 19/05/2024 | Horario: | 20:00 |
| PROFESIONAL ENFERMERO : | GORODEZKY, JULIO ADRIAN(MP:5642) | | |
| Detalle: | TA Sistólica: 161.00 | Peso: - | Perim. Cefálico: - |
| | TA Diastólica: 88.00 | Talla: - | Temp. Axilar: 38.00 |
| | Frecuencia Cardíaca: 67 | Frecuencia Resp.: 19 | Temp. Rectal: - |
| | Diuresis: - | Drenaje: - | Sonda: - |
| | Ing. Vía Oral: - | Ing. Vía Endov.: - | Sonda Vesical: - |
| | Fio2: - | Agua Endógena: - | Otros Ing: - |
| | Basales: - | Temp. Respiratoria: - | Otros Egr: - |
| | Hemoglucotest: 232 | Hora: 20:00 | Catarsis: - |
| | Corrección [UI]: - | Hora Corrección: - | |
| | Dieta: - | Adm. LECHE: - | |
| | Oxígeno: - | | |
| Origen: | INTERNACION | Servicio: | UNIDAD DE CUIDADOS INTENSIVOS |
| Fecha: | 19/05/2024 | Horario: | 18:21 |
| PROFESIONAL ENFERMERO : | NIEVA, SOLEDAD YAMILA(MP:6529) | | |
| Diagnóstico: | POLITRAUMATISMO CON TRAUMATISMO ENCEFALOCRANEANO GRAVE (T07-Traumatismos múltiples, no especificados) | | |
| Otras Afecciones: | | | |
| Tratamiento: | Administración Med.: AGUA LIBRE 250 CC CADA 6 HRS POR SNG :14Hs. PTZ 4.5 GR CADA 6 HRS EV INICIA 18/05 :14Hs. RANITIDINA 1 AMPOLLA/8 IV :16Hs. METOCLOPRAMIDA 1 AMPOLLA/8 HS IV :16Hs. FENTANILO 2 AMPOLLAS EN 250 CC SF A 11 ML HS :18Hs. | | |

HISTORIA CLINICA

Apellido: COSTILLA
Nombre: ROBERTO JORDAN
Domicilio: ERNESTO PADILLA N°:796 B°:BELGRANO
Edad: 61A
Localidad: MONTEROS
Obra Social: 888888 888888 - PROGRAMA SUMAR
CUS - CPE (Cobertura Pública Exclusiva)

DNI 16033857
Fecha Nac.: 07/08/1962
Teléfono:
H. C.: 661096



Origen: INTERNACION Servicio: UNIDAD DE CUIDADOS INTENSIVOS
 Fecha: 19/05/2024 Horario: 18:12
 PROFESIONAL MEDICO : LAZARTE, PABLO SILVIO(MP:8310)
 Diagnóstico: POLITRAUMATISMO CON TRAUMATISMO ENCEFALOCRANEANO GRAVE
 (T07-Traumatismos múltiples, no especificados)

Otras Afecciones:

Evolución: PACIENTE DE 61 AÑOS CON ANTECEDENTES DE HIPERTENSION ARTERIAL, SUFRE ACCIDENTE VEHICULAR EL 14/05 INGRESANDO AL HOSPITAL DE CONCEPCIÓN CON DIAGNÓSTICO DE POLITRAUMA CON TRAUMA ENCEFALOCRANEANO GRAVE (SCORE MARSHALL II / LOE), TRAUMA CERRADO DE TÓRAX CON CONTUSIÓN BILATERAL, FRACTURA EXPUESTA DE TIBIA Y PERONÉ EN MIEMBRO INFERIOR DERECHO. INGRESA AL HOSPITAL PADILLA, SE REALIZA TOMOGRAFÍA DE ENCÉFALO EVIDENCIANDO HEMORRAGIA SUBARACNOIDEA TRAUMÁTICA EXTENSA PERITRONCAL Y EN AMBOS HEMISFERIOS EVALUADO POR NEUROCIRUGÍA, QUIEN DECIDE CONDUCTA EXPECTANTE NEUROQUIRÚRGICA. TRAUMATOLOGÍA COLOCA VALVA DE YESO PARA INMOVILIZACIÓN DE MIEMBRO INFERIOR DERECHO. TC ENCÉFALO CONTROL 16/05 EVIDENCIA LESIONES SECUNDARIAS CON ISQUEMIA A NIVEL FRONTAL, PARIETAL IZQUIERDO Y TEMPORAL DERECHO. INGRESA A UCI 2 PARA NEUROMONITOREO, ACTUALMENTE A DESCARTAR IACS A FOCO RESPIRATORIO. AL EXAMEN FÍSICO PERMANECE AFEBRIL, BAJO ANALGOSEDACIÓN A RASS OBJETIVO (-4 A -5); MONITOREO NO INVASIVO DE TAM INICIANDO VASOACTIVOS PARA LOGRAR OBJETIVOS DE PRESIÓN DE PERFUSIÓN CEREBRAL (NITROPRUSIATO 0,15 MCGR/KG/MIN); VENTILACIÓN INVASIVA EN MODO ASISTIDO CONTROLADO POR VOLUMEN (VCV: VT=480 TI=0,9 FR=16 PEEP=8 PM=16) CON RONCUS AISLADOS BILATERALES; REFLEJOS DE TRONCO CONSERVADOS, PUPILAS ANISOCORICAS (DISCRETA MIDRIASIS DERECHA); ABDOMEN TENSO, DEPRESIBLE, RUIDOS HIDROAÉREOS PRESENTES, BUENA TOLERANCIA A NET POR LO QUE SE PROGRESA VELOCIDAD; RITMO DIURÉTICO ACORDE A PARÁMETROS ANTROPOMÉTRICOS Y APOORTE HÍDRICO. BAJO TRATAMIENTO CON PIPERACILINA-TAZOBACTAM CUBRIENDO FOCO RESPIRATORIO CON MUESTRAS BIOLÓGICAS PENDIENTES.


Origen: INTERNACION/SIGNOS V
Fecha: 19/05/2024 Horario: 18:00
PROFESIONAL ENFERMERO : NIEVA, SOLEDAD YAMILA(MP:6529)

| | | | | | | | | |
|----------|----------------------|---|---------------------|---|------------------|---|----------------|---|
| Detalle: | TA Sistolica: | - | Peso: | - | Perim. Cefalico: | - | I.M.C.: | - |
| | TA Diastolica: | - | Talla: | - | Temp. Axilar: | - | Sat. Oxigeno: | - |
| | Frecuencia Cardiaca: | - | Frecuencia Resp.: | - | Temp. Rectal: | - | NIHS: | - |
| | Diuresis: | - | Drenaje: | - | Sonda: | - | Sonda Vesical: | - |
| | Ing. Via Oral: | - | Ing. Via Endov.: | - | | | | |
| | Fio2: | - | Agua Endogena: | - | Otros Ing: | - | Otros Egr: | - |
| | Basales: | - | Temp. Respiratoria: | - | | | Catarsis: | - |
| | Hemoglucotest: | - | Hora: | - | - | | | |
| | Corrección [U]: | - | Hora Corrección: | - | | | | |
| | Dieta: | - | Adm. LECHE: | - | Cantidad: | - | Fecha: | - |
| | Oxigeno: | - | | | Flujo: | - | | |
| | Observaciones: | PCTE VINCULADO EN ARM, MANEJA PARAMETROS VARIABLES CON TENDENCIA A HTA, | | | | | | |

| | |
|----------------|---|
| Observaciones: | <p>PCTE VINCULADO EN ARM, MANEJA PARAMETROS VARIABLES CON TENDENCIA A HTA, HIPERGLUCEMICO, FEBRICULAR, CONTROLADO Y MEDICADO, AVC+PHP, CUBIERTO CON ATB, MED ANTIHIPERTENSIVAS/SNG, INICIA BIC DE NTP EN ASCENSO 15ML/HS, FENTANILO, NET/BIC, DIURESIS POR SV, CATARSIS + TIPO4 AL BRISTOL 3 VECES EN EL TURNO 300CC APROX, MANEJA ABUNDANTES SECRECIONES PURULENTAS POR TET Y LAGO, PRESENTA LESION EN MENTON, ENROJECIMIENTO EN ZONA OCCIPITAL, FLICTENAS EN ZONA OCCIPITAL, PRESENTA MEDIA VALVA DE YESO EN MID LA MISMA PRESENTA SECRECIONES PURULENTAS SE REALIZA CURACION Y CAMBIO DE VENDAJES, TOLERA ROTACION DE AMBOS DECUBITOS, SE REALIZA BAÑO COMPLETO, CURACION DE LPP, CAMBIO DE FIJACION, UNIDAD Y PCTE EN CONDICIONES</p> |
|----------------|---|



HISTORIA CLINICA

| | | | | |
|--------------|---|-------------|------------|---|
| Apellido: | COSTILLA | DNI | 16033857 |  |
| Nombre: | ROBERTO JORDAN | Fecha Nac.: | 07/08/1962 | |
| Domicilio: | ERNESTO PADILLA N°:796 B°:BELGRANO | Teléfono: | | |
| Edad: | 61A | H. C.: | 661096 | |
| Localidad: | MONTEROS | | | |
| Obra Social: | 888888 888888 - PROGRAMA SUMAR | | | |
| | CUS - CPE (Cobertura Pública Exclusiva) | | | |

| | | | | | | | | | | |
|---|------------------------------|--------|---------------------|----|------------------|-------|----------------|----|--|--|
| Origen: | INTERNACION/SIGNOS V | | | | | | | | | |
| Fecha: | 19/05/2024 Horario: 18:00 | | | | | | | | | |
| PROFESIONAL ENFERMERO : PADILLA, ERIKA SILVANA(MP:6717) | | | | | | | | | | |
| Detalle: | TA Sistolica: | 179.00 | Peso: | - | Perim. Cefalico: | - | I.M.C.: | - | | |
| | TA Diastolica: | 94.00 | Talla: | - | Temp. Axilar: | 37.30 | Sat. Oxigeno: | 95 | | |
| | Frecuencia Cardiaca: | 64 | Frecuencia Resp.: | 18 | Temp. Rectal: | - | NIHS: | - | | |
| | Diuresis: | - | Drenaje: | - | Sonda: | - | Sonda Vesical: | - | | |
| | Ing. Via Oral: | - | Ing. Via Endov.: | - | | | | | | |
| | Fio2: | - | Agua Endogena: | - | Otros Ing: | - | Otros Egr: | - | | |
| | Basales: | - | Temp. Respiratoria: | - | | | Catarsis: | - | | |
| | Hemoglucotest: | - | Hora: | - | | | | | | |
| | Corrección [UI]: | - | Hora Corrección: | - | | | | | | |
| | Dieta: | - | Adm. LECHE: | - | Cantidad: | - | Fecha: | - | | |
| | Oxigeno: | - | | | Flujo: | - | | | | |

| | | | | | | | | | | |
|---|------------------------------|--------|---------------------|----|------------------|-------|----------------|----|--|--|
| Origen: | INTERNACION/SIGNOS V | | | | | | | | | |
| Fecha: | 19/05/2024 Horario: 16:00 | | | | | | | | | |
| PROFESIONAL ENFERMERO : PADILLA, ERIKA SILVANA(MP:6717) | | | | | | | | | | |
| Detalle: | TA Sistolica: | 173.00 | Peso: | - | Perim. Cefalico: | - | I.M.C.: | - | | |
| | TA Diastolica: | 96.00 | Talla: | - | Temp. Axilar: | 37.70 | Sat. Oxigeno: | 95 | | |
| | Frecuencia Cardiaca: | 82 | Frecuencia Resp.: | 18 | Temp. Rectal: | - | NIHS: | - | | |
| | Diuresis: | - | Drenaje: | - | Sonda: | - | Sonda Vesical: | - | | |
| | Ing. Via Oral: | - | Ing. Via Endov.: | - | | | | | | |
| | Fio2: | - | Agua Endogena: | - | Otros Ing: | - | Otros Egr: | - | | |
| | Basales: | - | Temp. Respiratoria: | - | | | Catarsis: | - | | |
| | Hemoglucotest: | - | Hora: | - | | | | | | |
| | Corrección [UI]: | - | Hora Corrección: | - | | | | | | |
| | Dieta: | - | Adm. LECHE: | - | Cantidad: | - | Fecha: | - | | |
| | Oxigeno: | - | | | Flujo: | - | | | | |

| | | | | | | | | | | |
|---|------------------------------|--------|---------------------|----|------------------|-------|----------------|----|--|--|
| Origen: | INTERNACION/SIGNOS V | | | | | | | | | |
| Fecha: | 19/05/2024 Horario: 14:00 | | | | | | | | | |
| PROFESIONAL ENFERMERO : PADILLA, ERIKA SILVANA(MP:6717) | | | | | | | | | | |
| Detalle: | TA Sistolica: | 160.00 | Peso: | - | Perim. Cefalico: | - | I.M.C.: | - | | |
| | TA Diastolica: | 84.00 | Talla: | - | Temp. Axilar: | 37.90 | Sat. Oxigeno: | 95 | | |
| | Frecuencia Cardiaca: | 72 | Frecuencia Resp.: | 18 | Temp. Rectal: | - | NIHS: | - | | |
| | Diuresis: | - | Drenaje: | - | Sonda: | - | Sonda Vesical: | - | | |
| | Ing. Via Oral: | - | Ing. Via Endov.: | - | | | | | | |
| | Fio2: | - | Agua Endogena: | - | Otros Ing: | - | Otros Egr: | - | | |
| | Basales: | - | Temp. Respiratoria: | - | | | Catarsis: | - | | |
| | Hemoglucotest: | - | Hora: | - | | | | | | |
| | Corrección [UI]: | - | Hora Corrección: | - | | | | | | |
| | Dieta: | - | Adm. LECHE: | - | Cantidad: | - | Fecha: | - | | |
| | Oxigeno: | - | | | Flujo: | - | | | | |

HISTORIA CLINICA

Apellido: COSTILLA

Nombre: ROBERTO JORDAN

Domicilio: ERNESTO PADILLA N°:796 B°:BELGRANO

Edad: 61A

Localidad: MONTEROS

Obra Social: 888888 888888 - PROGRAMA SUMAR

CUS - CPE (Cobertura Pública Exclusiva)

DNI 16033857

Fecha Nac.: 07/08/1962

Teléfono:

H. C.: 661096



Origen: INTERNACION Servicio: UNIDAD DE CUIDADOS INTENSIVOS

Fecha: 19/05/2024 Horario: 12:03

PROFESIONAL ENFERMERO : NIEVA, SOLEDAD YAMILA(MP:6529)

Diagnóstico: POLITRAUMATISMO CON TRAUMATISMO ENCEFALOCRANEANO GRAVE

(T07-Traumatismos múltiples, no especificados)

Otras Afecciones:

Tratamiento: Administración Med.:

VALSARTAN 160 MG CADA 12 POR SNG : 8Hs. | CERVEDIOL 142.5 MMG CADA 12 HS POR SNG : 8Hs. |

Origen: INTERNACION Servicio: UNIDAD DE CUIDADOS INTENSIVOS

Fecha: 19/05/2024 Horario: 12:03

PROFESIONAL ENFERMERO : NIEVA, SOLEDAD YAMILA(MP:6529)

Diagnóstico: POLITRAUMATISMO CON TRAUMATISMO ENCEFALOCRANEANO GRAVE

(T07-Traumatismos múltiples, no especificados)

Otras Afecciones:

Tratamiento: Administración Med.:

NITROPRUSITO 1 AMP/250 CC DEXTROSA 5% POR BIC SEGUN TAM :10Hs. |

Origen: INTERNACION/SIGNOS V

Fecha: 19/05/2024 Horario: 12:00

PROFESIONAL ENFERMERO : NIEVA, SOLEDAD YAMILA(MP:6529)

Detalle:

TA Sistolica: 170.00

TA Diastolica: 98.00

Frecuencia Cardiaca: 69

Diuresis: -

Ing. Vía Oral: -

Fio2: -

Basales: -

Hemoglucotest: -

Corrección [UI]: -

Dieta: -

Oxigeno: -

Peso: -

Talla: -

Frecuencia Resp.: 20

Drenaje: -

Ing. Vía Endov.: -

Agua Endogena: -

Temp. Respiratoria: -

Hora: -

Hora Corrección: -

Adm. LECHE: -

Perim. Cefalico: -

Temp. Axilar: 37.50

Temp. Rectal: -

Sonda: -

Otros Ing: -

-

Cantidad: -

Flujo: -

I.M.C.: -

Sat. Oxigeno: 94

NIHS: -

Sonda Vesical: -

Otros Egr: -

Catarsis: -

Fecha: -

Origen: INTERNACION/SIGNOS V

Fecha: 19/05/2024 Horario: 10:00

PROFESIONAL ENFERMERO : PADILLA, ERIKA SILVANA(MP:6717)

Detalle:

TA Sistolica: 163.00

TA Diastolica: 90.00

Frecuencia Cardiaca: 73

Diuresis: -

Ing. Vía Oral: -

Fio2: -

Basales: -

Hemoglucotest: 197

Corrección [UI]: -

Dieta: -

Oxigeno: -

Peso: -

Talla: -

Frecuencia Resp.: 18

Drenaje: -

Ing. Vía Endov.: -

Agua Endogena: -

Temp. Respiratoria: -

Hora: 10:00

Hora Corrección: -

Adm. LECHE: -

Perim. Cefalico: -

Temp. Axilar: 37.70

Temp. Rectal: -

Sonda: -

Otros Ing: -

Preprandial

Cantidad: -

Flujo: -

I.M.C.: -

Sat. Oxigeno: 96

NIHS: -

Sonda Vesical: -

Otros Egr: -

Catarsis: -

Fecha: -

HISTORIA CLINICA

Apellido: COSTILLA
Nombre: ROBERTO JORDAN
Domicilio: ERNESTO PADILLA N°:796 B°:BELGRANO
Edad: 61A
Localidad: MONTEROS
Obra Social: 888888 888888 - PROGRAMA SUMAR
CUS - CPE (Cobertura Pública Exclusiva)

DNI 16033857
Fecha Nac.: 07/08/1962
Teléfono:
H. C.: 661096



Origen: INTERNACION Servicio: UNIDAD DE CUIDADOS INTENSIVOS
Fecha: 19/05/2024 Horario: 09:59
PROFESIONAL MEDICO : RIVERO CORPUS, MARIA YANINA(MP:10432)
Diagnóstico: POLITRAUMATISMO CON TRAUMATISMO ENCEFALOCRANEANO GRAVE
(T07-Traumatismos múltiples, no especificados)
Otras Afecciones:
Evolución: Medicamento Nro.: 1 VALSARTAN 160 MG CADA 12 POR SNG | Medicamento Nro.: 2 CERVEDIOL 142.5 MMG CADA 12 HS POR SNG |

Origen: INTERNACION Servicio: UNIDAD DE CUIDADOS INTENSIVOS
Fecha: 19/05/2024 Horario: 09:59
PROFESIONAL MEDICO : RIVERO CORPUS, MARIA YANINA(MP:10432)
Diagnóstico: POLITRAUMATISMO CON TRAUMATISMO ENCEFALOCRANEANO GRAVE
(T07-Traumatismos múltiples, no especificados)
Otras Afecciones:
Evolución: Medicamento Nro.: 1 NITROPRUSITO 1 AMP/250 CC DEXTROSA 5% POR BIC SEGUN TAM |

Origen: INTERNACION Servicio: UNIDAD DE CUIDADOS INTENSIVOS
Fecha: 19/05/2024 Horario: 08:05
PROFESIONAL ENFERMERO : PEREZ TOLEDO, EVANGELINA BLANCA(MP:4490)
Diagnóstico: POLITRAUMATISMO CON TRAUMATISMO ENCEFALOCRANEANO GRAVE
(T07-Traumatismos múltiples, no especificados)
Otras Afecciones:
Tratamiento: Administración Med.:
PHP SF 14 GOTAS POR MIN IV : 8Hs. | AGUA LIBRE 250 CC CADA 6 HRS POR SNG : 8Hs. | PTZ 4.5 GR CADA 6 HRS EV INICIA 18/05 : 8Hs. | RANITIDINA 1 AMPOLLA/8 IV : 8Hs. | METOCLOPRAMIDA 1 AMPOLLA/8 HS IV : 8Hs. |

Origen: INTERNACION Servicio: UNIDAD DE CUIDADOS INTENSIVOS
Fecha: 19/05/2024 Horario: 08:05
PROFESIONAL ENFERMERO : PEREZ TOLEDO, EVANGELINA BLANCA(MP:4490)
Diagnóstico: POLITRAUMATISMO CON TRAUMATISMO ENCEFALOCRANEANO GRAVE
(T07-Traumatismos múltiples, no especificados)
Otras Afecciones:
Tratamiento: Administración Med.:
VALSARTAN 80 MG C/ 12 HS POS SNG : 8Hs. | AMLODIPINA 10 MG C/ 24 HS POR SNG : 8Hs. |

Origen: INTERNACION Servicio: UNIDAD DE CUIDADOS INTENSIVOS
Fecha: 19/05/2024 Horario: 08:02
PROFESIONAL MEDICO : OVEJERO, MARIA EUGENIA(MP:8879)
Diagnóstico: POLITRAUMATISMO CON TRAUMATISMO ENCEFALOCRANEANO GRAVE
(T07-Traumatismos múltiples, no especificados)
Otras Afecciones:
Evolución: Medicamento Nro.: 1 VALSARTAN 80 MG C/ 12 HS POS SNG | Medicamento Nro.: 2 AMLODIPINA 10 MG C/ 24 HS POR SNG |

Origen: INTERNACION/SIGNOS V
Fecha: 19/05/2024 Horario: 07:45
PROFESIONAL ENFERMERO : PEREZ TOLEDO, EVANGELINA BLANCA(MP:4490)

HISTORIA CLINICA

Apellido: COSTILLA

Nombre: ROBERTO JORDAN

Domicilio: ERNESTO PADILLA N°:796 B°:BELGRANO

Edad: 61A

Localidad: MONTEROS


Obra Social: 888888 888888 - PROGRAMA SUMAR
CUS - CPE (Cobertura Pública Exclusiva)

DNI 16033857

Fecha Nac.: 07/08/1962

Teléfono:

H. C.: 661096



Detalle:

TA Sistolica: 193.00

Peso: -

Perim. Cefalico: -

I.M.C.: -

TA Diastolica: 101.00

Talla: -

Temp. Axilar: 37.00

Sat. Oxigeno: 98

Frecuencia Cardiaca: 72

Frecuencia Resp.: 20

Temp. Rectal: -

NIHS: -

Diuresis: -

Drenaje: -

Sonda: -

Sonda Vesical: -

Ing. Via Oral: -

Ing. Via Endov.: -

Otros Ing: -

Otros Egr: -

Fio2: -

Agua Endogena: -

Temp. Respiratoria: -

Catarsis: -

Basales: -

Hora: 07:45

Postprandial

Hemoglucotest: 216

Corrección [UI]: -

Hora Corrección: -

Dieta: -

Adm. LECHE: -

Cantidad: -

Fecha: -

Oxigeno: -

Flujo: -

Origen: INTERNACION

Servicio: UNIDAD DE CUIDADOS INTENSIVOS

Fecha: 19/05/2024

Horario: 06:29

PROFESIONAL ENFERMERO : MANSILLA, MANUEL ORLANDO(MP:6686)

Diagnóstico: POLITRAUMATISMO CON TRAUMATISMO ENCEFALOCRANEANO GRAVE
(T07-Traumatismos múltiples, no especificados)

Otras Afecciones:

Tratamiento: Administración Med.:
AGUA LIBRE 250 CC CADA 6 HRS POR SNG : 2Hs. | PTZ 4.5 GR CADA 6 HRS EV INICIA 18/05 : 2Hs. |
RANITIDINA 1 AMPOLLA/8 IV : 0Hs. | METOCLOPRAMIDA 1 AMPOLLA/8 HS IV : 0Hs. | SF 1000 CC UNICA VEZ :
2Hs. | LABETALOL 10 AMP EN 250 CC DE SF A REGULAR INFUSION PARA TAM DE 110 MMHG : 1Hs. |

Origen: INTERNACION/SIGNOS V

Fecha: 19/05/2024

Horario: 06:00

PROFESIONAL ENFERMERO : NIEVA, SOLEDAD YAMILA(MP:6529)

Detalle:

TA Sistolica: 180.00

Peso: -

Perim. Cefalico: -

I.M.C.: -

TA Diastolica: 101.00

Talla: -

Temp. Axilar: 37.50

Sat. Oxigeno: 98

Frecuencia Cardiaca: 69

Frecuencia Resp.: 20

Temp. Rectal: -

NIHS: -

Diuresis: -

Drenaje: -

Sonda: -

Sonda Vesical: -

Ing. Via Oral: -

Ing. Via Endov.: -

Otros Ing: -

Otros Egr: -

Fio2: -

Agua Endogena: -

Temp. Respiratoria: -

Catarsis: -

Basales: -

Hora: -

Hemoglucotest: -

Corrección [UI]: -

Hora Corrección: -

Dieta: -

Adm. LECHE: -

Cantidad: -

Fecha: -

Oxigeno: -

Flujo: -

Observaciones: PCTE VINCULADO EN ARM, MANEJA PARAMETROS INESTABLES, TENDENCIA A HTA, HIPERGLUCEMICO, CONTROLADO Y MEDICADO,AVC+PHP,CUBIERTO CON ATB/EV,BIC DE FENTANILO, INICIA BIC DE LABETALOL EN ASCENSO 40ML/HS, NET/BIC, DIURESIS POR SV, CATARSIS+ TIPO 4 2 VECES EN EL TURNO CADA DEPOSICION DE 100CC APROX., LPP EN MENTON Y ZONA CERVICAL,PRESENTA VALVA DE YESO EN MID, TOLERA ROTACION DE AMBOS DECUBITOS, MANEJA ABUNDANTES SECRECIONES POR TET Y LAGO MUCOPURULENTAS, SE REALIZA HIGIENE BUCAL Y PARCIAL, UNIDAD EN CONDICIONES


Origen: INTERNACION/SIGNOS V

Fecha: 19/05/2024

Horario: 04:00

PROFESIONAL ENFERMERO : NIEVA, SOLEDAD YAMILA(MP:6529)

HISTORIA CLINICA

| | | | | |
|--------------|---|-------------|------------|---|
| Apellido: | COSTILLA | DNI | 16033857 |  |
| Nombre: | ROBERTO JORDAN | Fecha Nac.: | 07/08/1962 | |
| Domicilio: | ERNESTO PADILLA N°:796 B°:BELGRANO | Teléfono: | | |
| Edad: | 61A | H. C.: | 661096 | |
| Localidad: | MONTEROS | | | |
| Obra Social: | 888888 888888 - PROGRAMA SUMAR | | | |
| | CUS - CPE (Cobertura Pública Exclusiva) | | | |

| | | | | | | | | |
|----------|----------------------|--------|---------------------|----|------------------|-------|----------------|----|
| Detalle: | TA Sistolica: | 228.00 | Peso: | - | Perim. Cefalico: | - | I.M.C.: | - |
| | TA Diastolica: | 120.00 | Talla: | - | Temp. Axilar: | 37.70 | Sat. Oxigeno: | 98 |
| | Frecuencia Cardiaca: | 77 | Frecuencia Resp.: | 18 | Temp. Rectal: | - | NIHS: | - |
| | Diuresis: | - | Drenaje: | - | Sonda: | - | Sonda Vesical: | - |
| | Ing. Via Oral: | - | Ing. Via Endov.: | - | | | | |
| | Fio2: | - | Agua Endogena: | - | Otros Ing: | - | Otros Egr: | - |
| | Basales: | - | Temp. Respiratoria: | - | | | Catarsis: | - |
| | Hemoglucotest: | - | Hora: | - | | | | |
| | Corrección [UI]: | - | Hora Corrección: | - | | | | |
| | Dieta: | - | Adm. LECHE: | - | Cantidad: | - | Fecha: | - |
| | Oxigeno: | - | | | Flujo: | - | | |

| | | | | | | | | |
|--|----------------------|----------|---------------------|----|------------------|-------|----------------|----|
| Origen: | INTERNACION/SIGNOS V | | | | | | | |
| Fecha: | 19/05/2024 | Horario: | 02:00 | | | | | |
| PROFESIONAL ENFERMERO : ROJO, BEATRIZ DEL VALLE(MP:3535) | | | | | | | | |
| Detalle: | TA Sistolica: | 209.00 | Peso: | - | Perim. Cefalico: | - | I.M.C.: | - |
| | TA Diastolica: | 106.00 | Talla: | - | Temp. Axilar: | 38.20 | Sat. Oxigeno: | 99 |
| | Frecuencia Cardiaca: | 139 | Frecuencia Resp.: | 20 | Temp. Rectal: | - | NIHS: | - |
| | Diuresis: | - | Drenaje: | - | Sonda: | - | Sonda Vesical: | - |
| | Ing. Via Oral: | - | Ing. Via Endov.: | - | | | | |
| | Fio2: | - | Agua Endogena: | - | Otros Ing: | - | Otros Egr: | - |
| | Basales: | - | Temp. Respiratoria: | - | | | Catarsis: | - |
| | Hemoglucotest: | - | Hora: | - | | | | |
| | Corrección [UI]: | - | Hora Corrección: | - | | | | |
| | Dieta: | - | Adm. LECHE: | - | Cantidad: | - | Fecha: | - |
| | Oxigeno: | - | | | Flujo: | - | | |

| | | | |
|--|---|-----------|-------------------------------|
| Origen: | INTERNACION | Servicio: | UNIDAD DE CUIDADOS INTENSIVOS |
| Fecha: | 19/05/2024 | Horario: | 01:28 |
| PROFESIONAL MEDICO : OVEJERO, MARIA EUGENIA(MP:8879) | | | |
| Diagnóstico: | POLITRAUMATISMO CON TRAUMATISMO ENCEFALOCRANEANO GRAVE (T07-Traumatismos múltiples, no especificados) | | |
| Otras Afecciones: | | | |
| Evolución: | PACIENTE BAJO ANALGOSEDACION CON RASS -4, PUPILAS DERECHA INTERMEDIA ARREFLECTICA. RESTO DE REFLEJOS DE TRONCO CONSERVADOS. FEBRIL. HEMODINACAMENTE CON TENDENCIA A LA HTA. INICIA TTO CON LABETALOL EN INFUSION. EN ARM SINCRONICO CON OXIGENACION CONSERVADA. TOLERA NET. DIURESIS POSITIVA. CONTINUA CON IGUAL CONDUCTA INFECTOLOGICA. | | |

| | | | |
|--|---|-----------|-------------------------------|
| Origen: | INTERNACION | Servicio: | UNIDAD DE CUIDADOS INTENSIVOS |
| Fecha: | 19/05/2024 | Horario: | 00:51 |
| PROFESIONAL MEDICO : OVEJERO, MARIA EUGENIA(MP:8879) | | | |
| Diagnóstico: | POLITRAUMATISMO CON TRAUMATISMO ENCEFALOCRANEANO GRAVE (T07-Traumatismos múltiples, no especificados) | | |
| Otras Afecciones: | | | |
| Evolución: | Parenteral Nro.: 1 PHP SF 14 GOTAS POR MIN IV Parenteral Nro.: 2 AGUA LIBRE 250 CC CADA 6 HRS POR SNG Parenteral Nro.: 3 PTZ 4.5 GR CADA 6 HRS EV INICIA 18/05 Medicamento Nro.: 1 RANITIDINA 1 AMPOLLA/8 IV Medicamento Nro.: 2 METOCLOPRAMIDA 1 AMPOLLA/8 HS IV Medicamento Nro.: 3 FENTANILO 2 AMPOLLAS EN 250 CC SF A 11 ML HS Medicamento Nro.: 4 SF 1000 CC UNICA VEZ Medicamento Nro.: 5 LABETALOL 1 AMP EN 10 CC PASAR 3 CC EV Medicamento Nro.: 6 LABETALOL 10 AMP EN 250 CC DE SF A REGULAR INFUSION PARA TAM DE 110 MMHG | | |

HISTORIA CLINICA

Apellido: COSTILLA

Nombre: ROBERTO JORDAN

Domicilio: ERNESTO PADILLA N°:796 B°:BELGRANO

Edad: 61A

Localidad: MONTEROS

Obra Social: 888888 888888 - PROGRAMA SUMAR

CUS - CPE (Cobertura Pública Exclusiva)

DNI16033857

Fecha Nac.: 07/08/1962

Teléfono:

H. C.:661096



Origen: INTERNACION Servicio: UNIDAD DE CUIDADOS INTENSIVOS

Fecha: 19/05/2024 Horario: 00:30

PROFESIONAL MEDICO : OVEJERO, MARIA EUGENIA(MP:8879)

Diagnóstico: POLITRAUMATISMO CON TRAUMATISMO ENCEFALOCRANEANO GRAVE

(T07-Traumatismos múltiples, no especificados)

Otras Afecciones:

Evolución: Medicamento Nro.: 1 LABETALOL 1 AMP EN 10 CC PASAR 3 CC EV | Medicamento Nro.: 2 LABETALOL 10 AMP EN

250 CC DE SF A REGULAR INFUSION PARA TAM DE 110 MMHG |

Origen: INTERNACION/SIGNOS V

Fecha: 19/05/2024 Horario: 00:01

PROFESIONAL ENFERMERO : ROJO, BEATRIZ DEL VALLE(MP:3535)

| | | | | | | | | |
|----------|----------------------|--------|---------------------|----|------------------|-------|----------------|----|
| Detalle: | TA Sistolica: | 200.00 | Peso: | - | Perim. Cefalico: | - | I.M.C.: | - |
| | TA Diastolica: | 97.00 | Talla: | - | Temp. Axilar: | 38.50 | Sat. Oxigeno: | 99 |
| | Frecuencia Cardiaca: | 87 | Frecuencia Resp.: | 21 | Temp. Rectal: | - | NIHS: | - |
| | Diuresis: | - | Drenaje: | - | Sonda: | - | Sonda Vesical: | - |
| | Ing. Via Oral: | - | Ing. Via Endov.: | - | | | | |
| | Fio2: | - | Agua Endogena: | - | Otros Ing: | - | Otros Egr: | - |
| | Basales: | - | Temp. Respiratoria: | - | | | Catarsis: | - |
| | Hemoglucotest: | - | Hora: | - | | | | |
| | Corrección [UI]: | - | Hora Corrección: | - | | | | |
| | Dieta: | - | Adm. LECHE: | - | Cantidad: | - | Fecha: | - |
| | Oxigeno: | - | | | Flujo: | - | | |

18/05/2024 HOSPITAL ANGEL C. PADILLA

Origen: INTERNACION Servicio: UNIDAD DE CUIDADOS INTENSIVOS

Fecha: 18/05/2024 Horario: 22:10

PROFESIONAL ENFERMERO : ROJO, BEATRIZ DEL VALLE(MP:3535)

Diagnóstico: POLITRAUMATISMO CON TRAUMATISMO ENCEFALOCRANEANO GRAVE

(T07-Traumatismos múltiples, no especificados)

Otras Afecciones:

Tratamiento: Administración Med.:

PHP SF 14 GOTAS POR MIN IV :20Hs. |

Origen: INTERNACION Servicio: UNIDAD DE CUIDADOS INTENSIVOS

Fecha: 18/05/2024 Horario: 22:10

PROFESIONAL ENFERMERO : ROJO, BEATRIZ DEL VALLE(MP:3535)

Diagnóstico: POLITRAUMATISMO CON TRAUMATISMO ENCEFALOCRANEANO GRAVE

(T07-Traumatismos múltiples, no especificados)

Otras Afecciones:

Tratamiento: Administración Med.:

AGUA LIBRE 250 CC CADA 6 HRS POR SNG :20Hs. | PTZ 4.5 GR CADA 6 HRS EV INICIA 18/05 :20Hs. |

Origen: INTERNACION/SIGNOS V

Fecha: 18/05/2024 Horario: 21:50

PROFESIONAL ENFERMERO : ROJO, BEATRIZ DEL VALLE(MP:3535)

HISTORIA CLINICA

Apellido: COSTILLA

Nombre: ROBERTO JORDAN

Domicilio: ERNESTO PADILLA N°:796 B°:BELGRANO

Edad: 61A

Localidad: MONTEROS

Obra Social: 888888 888888 - PROGRAMA SUMAR

CUS - CPE (Cobertura Pública Exclusiva)

DNI 16033857

Fecha Nac.: 07/08/1962

Teléfono:

H. C.: 661096



| | | | | | | | | |
|----------|----------------------|--------|---------------------|----|------------------|-------|----------------|----|
| Detalle: | TA Sistolica: | 201.00 | Peso: | - | Perim. Cefalico: | - | I.M.C.: | - |
| | TA Diastolica: | 102.00 | Talla: | - | Temp. Axilar: | 37.40 | Sat. Oxigeno: | 99 |
| | Frecuencia Cardiaca: | 81 | Frecuencia Resp.: | 22 | Temp. Rectal: | - | NIHS: | - |
| | Diuresis: | - | Drenaje: | - | Sonda: | - | Sonda Vesical: | - |
| | Ing. Via Oral: | - | Ing. Via Endov.: | - | | | | |
| | Fio2: | - | Agua Endogena: | - | Otros Ing: | - | Otros Egr: | - |
| | Basales: | - | Temp. Respiratoria: | - | | | Catarsis: | - |
| | Hemoglucotest: | - | Hora: | - | | | | |
| | Corrección [UI]: | - | Hora Corrección: | - | | | | |
| | Dieta: | - | Adm. LECHE: | - | Cantidad: | - | Fecha: | - |
| | Oxigeno: | - | | | Flujo: | - | | |

Origen: INTERNACION/SIGNOS V

Fecha: 18/05/2024 Horario: 20:00

PROFESIONAL ENFERMERO : NIEVA, SOLEDAD YAMILA(MP:6529)

Detalle:

TA Sistolica: 189.00

TA Diastolica: 100.00

Frecuencia Cardiaca: 78

Diuresis: -

Ing. Via Oral: -

Fio2: -

Basales: -

Hemoglucotest: 228

Corrección [UI]: 12

Dieta: -

Oxigeno: -

Peso: -

Talla: -

Frecuencia Resp.: 18

Drenaje: -

Ing. Via Endov.: -

Agua Endogena: -

Temp. Respiratoria: -

Hora: 20:00

Hora Corrección: 20:02

Adm. LECHE: -

Perim. Cefalico: -

Temp. Axilar: 37.60

Temp. Rectal: -

Sonda: -

Otros Ing: -

Postprandial

Cantidad: -

Flujo: -

I.M.C.: -

Sat. Oxigeno: 100

NIHS: -

Sonda Vesical: -

Otros Egr: -

Catarsis: -

Fecha: -

Origen: INTERNACION Servicio: UNIDAD DE CUIDADOS INTENSIVOS

Fecha: 18/05/2024 Horario: 18:39

PROFESIONAL MEDICO : DIAZ, FABIANA FERNANDA(MP:10407)

Diagnóstico: POLITRAUMATISMO CON TRAUMATISMO ENCEFALOCRANEANO GRAVE

(T07-Traumatismos múltiples, no especificados)

Otras Afecciones:

Evolución: EVOLUCIÓN DIURNA

PACIENTE CURSA INTERNACIÓN POLITRAUMATISMO + TEC GRAVE. HSA SIN CONDUCTA NEUROQUIRÚRGICA.

SE MANTIENE EN REGULAR ESTADO GENERAL, FEBRIL, HIPERTENSO, EN ARM. NO RESPONDE A ESTÍMULOS. ANISOCORIA MIDRIASIS IZQUIERDA. BUENA MECÁNICA RESPIRATORIA, MOVILIZA SECRECIONES ABUNDANTES. NET. BUEN RITMO DIURÉTICO.

SE TOMAN MUESTRAS DE HEMOCULTIVO Y MINIBAL. INICIA EMPÍRICAMENTE PTZ.

Origen: INTERNACION Servicio: UNIDAD DE CUIDADOS INTENSIVOS

Fecha: 18/05/2024 Horario: 18:04

PROFESIONAL ENFERMERO : GARCIA, CRISTINA DEL VALLE(MP:5424)

Diagnóstico: POLITRAUMATISMO CON TRAUMATISMO ENCEFALOCRANEANO GRAVE

(T07-Traumatismos múltiples, no especificados)

Otras Afecciones:

Tratamiento: Administración Med.:

FENTANILO 2 AMPOLLAS EN 250 CC SF A 11 ML HS :18Hs. |



HISTORIA CLINICA

| | | | | |
|--------------|---|-------------|------------|--|
| Apellido: | COSTILLA | DNI | 16033857 | |
| Nombre: | ROBERTO JORDAN | Fecha Nac.: | 07/08/1962 | |
| Domicilio: | ERNESTO PADILLA N°:796 B°:BELGRANO | Teléfono: | | |
| Edad: | 61A | H. C.: | 661096 | |
| Localidad: | MONTEROS | | | |
| Obra Social: | 888888 888888 - PROGRAMA SUMAR | | | |
| | CUS - CPE (Cobertura Pública Exclusiva) | | | |

| | | | |
|-------------------------|--|-----------------------|-------------------------------|
| Origen: | INTERNACION/SIGNOS V | | |
| Fecha: | 18/05/2024 Horario: 18:00 | | |
| PROFESIONAL ENFERMERO : | VALDIVIESO, PAOLA NOEMI(MP:3911) | | |
| Detalle: | TA Sistólica: 183.00 | Peso: - | Perim. Cefalico: - |
| | TA Diastólica: 95.00 | Talla: - | Temp. Axilar: 37.20 |
| | Frecuencia Cardíaca: 74 | Frecuencia Resp.: 17 | Temp. Rectal: - |
| | Diuresis: - | Drenaje: - | Sonda: - |
| | Ing. Vía Oral: - | Ing. Vía Endov.: - | |
| | Fio2: - | Agua Endógena: - | Otros Ing: - |
| | Basales: - | Temp. Respiratoria: - | Otros Egr: - |
| | Hemoglucotest: - | Hora: - | Catarsis: - |
| | Corrección [UI]: - | Hora Corrección: - | |
| | Dieta: - | Adm. LECHE: - | Cantidad: - |
| | Oxígeno: - | | Flujo: - |
| Origen: | INTERNACION | Servicio: | UNIDAD DE CUIDADOS INTENSIVOS |
| Fecha: | 18/05/2024 | Horario: | 17:50 |
| PROFESIONAL ENFERMERO : | GARCIA, CRISTINA DEL VALLE(MP:5424) | | |
| Diagnóstico: | POLITRAUMATISMO CON TRAUMATISMO ENCEFALOCRANEANO GRAVE (T07-Traumatismos múltiples, no especificados) | | |
| Otras Afecciones: | | | |
| Tratamiento: | Administración Med.: RANITIDINA 1 AMPOLLA/8 IV :16Hs. METOCLOPRAMIDA 1 AMPOLLA/8 HS IV :16Hs. | | |
| Origen: | INTERNACION | Servicio: | UNIDAD DE CUIDADOS INTENSIVOS |
| Fecha: | 18/05/2024 | Horario: | 17:50 |
| PROFESIONAL ENFERMERO : | GARCIA, CRISTINA DEL VALLE(MP:5424) | | |
| Diagnóstico: | POLITRAUMATISMO CON TRAUMATISMO ENCEFALOCRANEANO GRAVE (T07-Traumatismos múltiples, no especificados) | | |
| Otras Afecciones: | | | |
| Tratamiento: | Administración Med.: AGUA LIBRE 250 CC CADA 6 HRS POR SNG :14Hs. PTZ 4.5 GR CADA 6 HRS EV INICIA 18/05 :14Hs. | | |
| Origen: | INTERNACION/SIGNOS V | | |
| Fecha: | 18/05/2024 Horario: 16:00 | | |
| PROFESIONAL ENFERMERO : | PAREDES, NORMA ADRIANA(MP:7470) | | |
| Detalle: | TA Sistólica: 174.00 | Peso: - | Perim. Cefalico: - |
| | TA Diastólica: 97.00 | Talla: - | Temp. Axilar: 37.10 |
| | Frecuencia Cardíaca: 74 | Frecuencia Resp.: 18 | Temp. Rectal: - |
| | Diuresis: - | Drenaje: - | Sonda: - |
| | Ing. Vía Oral: - | Ing. Vía Endov.: - | |
| | Fio2: - | Agua Endógena: - | Otros Ing: - |
| | Basales: - | Temp. Respiratoria: - | Otros Egr: - |
| | Hemoglucotest: - | Hora: - | Catarsis: - |
| | Corrección [UI]: - | Hora Corrección: - | |
| | Dieta: - | Adm. LECHE: - | Cantidad: - |
| | Oxígeno: - | | Flujo: - |
| Origen: | INTERNACION/SIGNOS V | | |
| Fecha: | 18/05/2024 Horario: 16:00 | | |
| PROFESIONAL ENFERMERO : | GARCIA, CRISTINA DEL VALLE(MP:5424) | | |

HISTORIA CLINICA

| | | | | |
|--------------|---|-------------|------------|---|
| Apellido: | COSTILLA | DNI | 16033857 |  |
| Nombre: | ROBERTO JORDAN | Fecha Nac.: | 07/08/1962 | |
| Domicilio: | ERNESTO PADILLA N°:796 B°:BELGRANO | Teléfono: | | |
| Edad: | 61A | H. C.: | 661096 | |
| Localidad: | MONTEROS | | | |
| Obra Social: | 888888 888888 - PROGRAMA SUMAR | | | |
| | CUS - CPE (Cobertura Pública Exclusiva) | | | |

| | | | | | | | | |
|----------------|--|---|---------------------|---|------------------|---|----------------|---|
| Detalle: | TA Sistolica: | - | Peso: | - | Perim. Cefalico: | - | I.M.C.: | - |
| | TA Diastolica: | - | Talla: | - | Temp. Axilar: | - | Sat. Oxigeno: | - |
| | Frecuencia Cardiaca: | - | Frecuencia Resp.: | - | Temp. Rectal: | - | NIHS: | - |
| | Diuresis: | - | Drenaje: | - | Sonda: | - | Sonda Vesical: | - |
| | Ing. Via Oral: | - | Ing. Via Endov.: | - | | | | |
| | Fio2: | - | Agua Endogena: | - | Otros Ing: | - | Otros Egr: | - |
| | Basales: | - | Temp. Respiratoria: | - | | | Catarsis: | - |
| | Hemoglucotest: | - | Hora: | - | | | | |
| | Corrección [UI]: | - | Hora Corrección: | - | | | | |
| | Dieta: | - | Adm. LECHE: | - | Cantidad: | - | Fecha: | - |
| | Oxigeno: | - | | | Flujo: | - | | |
| Observaciones: | PTE EN ARM. PARAMETROS VARIABLES. CON TENDENCIA A LA HTA. TAQUICARDICO. VIA CENTRAL PHP A 14 GTAS MAS INFUSION DE FENTA A 11ML/HR. PRESENTA FRACTURA CON VALVA DE YESO MIEMBRO INFERIOR DERECHO. CUELLO CERVICAL. SNG PARA ALIMENTACION A 25ML/HR. SV CON DIURESIS POSITIVA. CATARSIS POSITIVA. 300CC APROXIMADAMENTE TIPO 4 EN LA ESCALA DE BRISTOL. SE ASPIRAN SECRCEIONES POR TET Y LAGO ABUNDANTES MUCOPURULENTAS. SE CAMBIA FIJACION DE TET Y SNG. SE REALIZA BAÑO COMPLETO CON CAMBIO DE ROPA DE CAMA. PTE CONTROLADO Y MEDICADO.. SE ACONDICIONA PTE Y UNIDAD. PRESENTA LESION EN MENTON Y EN ZONA CERVICAL APARENTEMENTE PRODUCIDO POR EL COLLAR | | | | | | | |

| | | | | | | | | |
|---|--|---|---------------------|---|------------------|---|----------------|---|
| Origen: | INTERNACION/SIGNOS V | | | | | | | |
| Fecha: | 18/05/2024 Horario: 16:00 | | | | | | | |
| PROFESIONAL ENFERMERO : GARCIA, CRISTINA DEL VALLE(MP:5424) | | | | | | | | |
| Detalle: | TA Sistolica: | - | Peso: | - | Perim. Cefalico: | - | I.M.C.: | - |
| | TA Diastolica: | - | Talla: | - | Temp. Axilar: | - | Sat. Oxigeno: | - |
| | Frecuencia Cardiaca: | - | Frecuencia Resp.: | - | Temp. Rectal: | - | NIHS: | - |
| | Diuresis: | - | Drenaje: | - | Sonda: | - | Sonda Vesical: | - |
| | Ing. Via Oral: | - | Ing. Via Endov.: | - | | | | |
| | Fio2: | - | Agua Endogena: | - | Otros Ing: | - | Otros Egr: | - |
| | Basales: | - | Temp. Respiratoria: | - | | | Catarsis: | - |
| | Hemoglucotest: | - | Hora: | - | | | | |
| | Corrección [UI]: | - | Hora Corrección: | - | | | | |
| | Dieta: | - | Adm. LECHE: | - | Cantidad: | - | Fecha: | - |
| | Oxigeno: | - | | | Flujo: | - | | |
| Observaciones: | LE REALIZAN MINIBAL CON TOMA DE MUESTRA. HEMOCULTIVO. COLABORO EN EL PROCEDIMIENTO. INICIA ATB PTZ | | | | | | | |

| | | | |
|---|---|-----------|-------------------------------|
| Origen: | INTERNACION | Servicio: | UNIDAD DE CUIDADOS INTENSIVOS |
| Fecha: | 18/05/2024 | Horario: | 14:35 |
| PROFESIONAL MEDICO : DIAZ, FABIANA FERNANDA(MP:10407) | | | |
| Diagnóstico: | POLITRAUMATISMO CON TRAUMATISMO ENCEFALOCRANEANO GRAVE (T07-Traumatismos múltiples, no especificados) | | |
| Otras Afecciones: | | | |
| Evolución: | Parenteral Nro.: 1 AGUA LIBRE 250 CC CADA 6 HRS POR SNG Parenteral Nro.: 2 PTZ 4.5 GR CADA 6 HRS EV INICIA 18/05 | | |

| | |
|---|------------------------------|
| Origen: | INTERNACION/SIGNOS V |
| Fecha: | 18/05/2024 Horario: 14:00 |
| PROFESIONAL ENFERMERO : DIAZ, JORGE DANIEL(MP:3999) | |

HISTORIA CLINICA

Apellido: COSTILLA
Nombre: ROBERTO JORDAN
Domicilio: ERNESTO PADILLA N°:796 B°:BELGRANO
Edad: 61A
Localidad: MONTEROS
Obra Social: 888888 888888 - PROGRAMA SUMAR
CUS - CPE (Cobertura Pública Exclusiva)

DNI 16033857
Fecha Nac.: 07/08/1962
Teléfono:
H. C.: 661096



| | | | | | | | | |
|----------|----------------------|--------|---------------------|----|------------------|-------|----------------|-----|
| Detalle: | TA Sistolica: | 164.00 | Peso: | - | Perim. Cefalico: | - | I.M.C.: | - |
| | TA Diastolica: | 97.00 | Talla: | - | Temp. Axilar: | 36.60 | Sat. Oxigeno: | 100 |
| | Frecuencia Cardiaca: | 77 | Frecuencia Resp.: | 18 | Temp. Rectal: | - | NIHS: | - |
| | Diuresis: | - | Drenaje: | - | Sonda: | - | Sonda Vesical: | - |
| | Ing. Vía Oral: | - | Ing. Vía Endov.: | - | | | | |
| | Fio2: | 35 | Agua Endogena: | - | Otros Ing: | - | Otros Egr: | - |
| | Basales: | - | Temp. Respiratoria: | - | | | Catarsis: | - |
| | Hemoglucotest: | - | Hora: | - | - | | | |
| | Corrección [UI]: | - | Hora Corrección: | - | | | | |
| | Dieta: | - | Adm. LECHE: | - | Cantidad: | - | Fecha: | - |
| | Oxigeno: | - | | | Flujo: | - | | |

Origen: INTERNACION/SIGNOS V
Fecha: 18/05/2024 Horario: 12:00
PROFESIONAL ENFERMERO : VALDIVIESO, PAOLA NOEMI(MP:3911)

| | | | | | | | | |
|----------|----------------------|--------|---------------------|--------|------------------|-------|----------------|-----|
| Detalle: | TA Sistolica: | 168.00 | Peso: | - | Perim. Cefalico: | - | I.M.C.: | - |
| | TA Diastolica: | 97.00 | Talla: | - | Temp. Axilar: | 36.50 | Sat. Oxigeno: | 100 |
| | Frecuencia Cardiaca: | 75 | Frecuencia Resp.: | 16 | Temp. Rectal: | - | NIHS: | - |
| | Diuresis: | - | Drenaje: | - | Sonda: | - | Sonda Vesical: | - |
| | Ing. Vía Oral: | - | Ing. Via Endov.: | - | | | | |
| | Fio2: | - | Agua Endogena: | - | Otros Ing: | - | Otros Egr: | - |
| | Basales: | - | Temp. Respiratoria: | - | | | Catarsis: | - |
| | Hemoglucotest: | - | Hora: | - | - | | | |
| | Corrección [UI]: | - | Hora Corrección: | - | | | | |
| | Dieta: | - | Adm. LECHE: | - | Cantidad: | - | Fecha: | - |
| Oxigeno: | - | | | Flujo: | - | | | |

Origen: INTERNACION/SIGNOS V
Fecha: 18/05/2024 Horario: 10:00
PROFESIONAL ENFERMERO : VALDIVIESO, PAOLA NOEMI(MP:3911)

| | | | | | | | | |
|----------|----------------------|--------|---------------------|--------|------------------|-------|----------------|----|
| Detalle: | TA Sistolica: | 170.00 | Peso: | - | Perim. Cefalico: | - | I.M.C.: | - |
| | TA Diastolica: | 95.00 | Talla: | - | Temp. Axilar: | 36.50 | Sat. Oxigeno: | 96 |
| | Frecuencia Cardiaca: | 74 | Frecuencia Resp.: | 19 | Temp. Rectal: | - | NIHS: | - |
| | Diuresis: | - | Drenaje: | - | Sonda: | - | Sonda Vesical: | - |
| | Ing. Via Oral: | - | Ing. Via Endov.: | - | | | | |
| | Fio2: | - | Agua Endogena: | - | Otros Ing: | - | Otros Egr: | - |
| | Basales: | - | Temp. Respiratoria: | - | | | Catarsis: | - |
| | Hemoglucotest: | - | Hora: | - | - | | | |
| | Corrección [UI]: | - | Hora Corrección: | - | | | | |
| | Dieta: | - | Adm. LECHE: | - | Cantidad: | - | Fecha: | - |
| Oxigeno: | - | | | Flujo: | - | | | |

| | | | |
|---|--|-----------|-------------------------------|
| Origen: | INTERNACION | Servicio: | UNIDAD DE CUIDADOS INTENSIVOS |
| Fecha: | 18/05/2024 | Horario: | 08:30 |
| PROFESIONAL ENFERMERO : GARCIA, CRISTINA DEL VALLE(MP:5424) | | | |
| Diagnóstico: | POLITRAUMATISMO CON TRAUMATISMO ENCEFALOCRANEANO GRAVE (T07-Traumatismos múltiples, no especificados) | | |

Otras Afecciones:

Tratamiento: Administración Med.:
PHP SF 14 GOTAS POR MIN IV : 8Hs. | RANITIDINA 1 AMPOLLA/8 IV : 8Hs. | METOCLOPRAMIDA 1 AMPOLLA/8 HS IV : 8Hs. |

HISTORIA CLINICA

| | | | | |
|--------------|---|-------------|------------|---|
| Apellido: | COSTILLA | DNI | 16033857 |  |
| Nombre: | ROBERTO JORDAN | Fecha Nac.: | 07/08/1962 | |
| Domicilio: | ERNESTO PADILLA N°:796 B°:BELGRANO | Teléfono: | | |
| Edad: | 61A | H. C.: | 661096 | |
| Localidad: | MONTEROS | | | |
| Obra Social: | 888888 888888 - PROGRAMA SUMAR | | | |
| | CUS - CPE (Cobertura Pública Exclusiva) | | | |

Origen: INTERNACION Servicio: UNIDAD DE CUIDADOS INTENSIVOS
Fecha: 18/05/2024 Horario: 08:30
PROFESIONAL ENFERMERO : GARCIA, CRISTINA DEL VALLE(MP:5424)
Diagnóstico: POLITRAUMATISMO CON TRAUMATISMO ENCEFALOCRANEANO GRAVE
(T07-Traumatismos múltiples, no especificados)
Otras Afecciones:
Tratamiento: Administración Med.:
SF 1000 CC UNICA VEZ : 8Hs. |

| | | | | | | | | |
|---|--------------------------------|--------|---------------------|-------|------------------|-------|----------------|----|
| Origen: | INTERNACION/SIGNOS V | | | | | | | |
| Fecha: | 18/05/2024 Horario: 08:00 | | | | | | | |
| PROFESIONAL ENFERMERO : GARCIA, CRISTINA DEL VALLE(MP:5424) | | | | | | | | |
| Detalle: | TA Sistolica: | 159.00 | Peso: | - | Perim. Cefalico: | - | I.M.C.: | - |
| | TA Diastolica: | 88.00 | Talla: | - | Temp. Axilar: | 36.20 | Sat. Oxigeno: | 95 |
| | Frecuencia Cardiaca: | 78 | Frecuencia Resp.: | 24 | Temp. Rectal: | - | NIHS: | - |
| | Diuresis: | - | Drenaje: | - | Sonda: | - | Sonda Vesical: | - |
| | Ing. Via Oral: | - | Ing. Via Endov.: | - | | | | |
| | Fio2: | - | Agua Endogena: | - | Otros Ing: | - | Otros Egr: | - |
| | Basales: | - | Temp. Respiratoria: | - | | | Catarsis: | - |
| | Hemoglucotest: | 214 | Hora: | 08:00 | Preprandial | | | |
| | Corrección [UI]: | - | Hora Corrección: | - | | | | |
| | Dieta: | - | Adm. LECHE: | - | Cantidad: | - | Fecha: | - |
| | Oxigeno: | - | | | Flujo: | - | | |

Origen: INTERNACION Servicio: UNIDAD DE CUIDADOS INTENSIVOS
Fecha: 18/05/2024 Horario: 07:23
PROFESIONAL MEDICO : ANDRADA, NOELIA ITATI(MP:9145)
Diagnóstico: POLITRAUMATISMO CON TRAUMATISMO ENCEFALOCRANEANO GRAVE
(T07-Traumatismos múltiples, no especificados)
Otras Afecciones:
Evolución: Medicamento Nro.: 1 SF 1000 CC UNICA VEZ |

| | | | | | | | | |
|--|--------------------------------|--------|---------------------|----|------------------|-------|----------------|----|
| Origen: | INTERNACION/SIGNOS V | | | | | | | |
| Fecha: | 18/05/2024 Horario: 06:00 | | | | | | | |
| PROFESIONAL ENFERMERO : GONZALEZ, LOURDES MARIANA(MP:3897) | | | | | | | | |
| Detalle: | TA Sistolica: | 166.00 | Peso: | - | Perim. Cefalico: | - | I.M.C.: | - |
| | TA Diastolica: | 98.00 | Talla: | - | Temp. Axilar: | 37.60 | Sat. Oxigeno: | 96 |
| | Frecuencia Cardiaca: | 77 | Frecuencia Resp.: | 16 | Temp. Rectal: | - | NIHS: | - |
| | Diuresis: | - | Drenaje: | - | Sonda: | - | Sonda Vesical: | - |
| | Ing. Via Oral: | - | Ing. Via Endov.: | - | | | | |
| | Fio2: | - | Agua Endogena: | - | Otros Ing: | - | Otros Egr: | - |
| | Basales: | - | Temp. Respiratoria: | - | | | Catarsis: | - |
| | Hemoglucotest: | - | Hora: | - | - | | | |
| | Corrección [UI]: | - | Hora Corrección: | - | | | | |
| | Dieta: | - | Adm. LECHE: | - | Cantidad: | - | Fecha: | - |
| | Oxigeno: | - | | | Flujo: | - | | |

Origen: INTERNACION/SIGNOS V
Fecha: 18/05/2024 Horario: 05:30
PROFESIONAL ENFERMERO : GONZALEZ, LOURDES MARIANA(MP:3897)

HISTORIA CLINICA

| | | | | |
|--------------|---|-------------|------------|---|
| Apellido: | COSTILLA | DNI | 16033857 |  |
| Nombre: | ROBERTO JORDAN | Fecha Nac.: | 07/08/1962 | |
| Domicilio: | ERNESTO PADILLA N°:796 B°:BELGRANO | Teléfono: | | |
| Edad: | 61A | H. C.: | 661096 | |
| Localidad: | MONTEROS | | | |
| Obra Social: | 888888 888888 - PROGRAMA SUMAR | | | |
| | CUS - CPE (Cobertura Pública Exclusiva) | | | |

| | | | | | | | | |
|----------------|--|---|---------------------|---|------------------|---|----------------|---|
| Detalle: | TA Sistolica: | - | Peso: | - | Perim. Cefalico: | - | I.M.C.: | - |
| | TA Diastolica: | - | Talla: | - | Temp. Axilar: | - | Sat. Oxigeno: | - |
| | Frecuencia Cardiaca: | - | Frecuencia Resp.: | - | Temp. Rectal: | - | NIHS: | - |
| | Diuresis: | - | Drenaje: | - | Sonda: | - | Sonda Vesical: | - |
| | Ing. Via Oral: | - | Ing. Via Endov.: | - | | | | |
| | Fio2: | - | Agua Endogena: | - | Otros Ing: | - | Otros Egr: | - |
| | Basales: | - | Temp. Respiratoria: | - | | | Catarsis: | - |
| | Hemoglucotest: | - | Hora: | - | | | | |
| | Corrección [UI]: | - | Hora Corrección: | - | | | | |
| | Dieta: | - | Adm. LECHE: | - | Cantidad: | - | Fecha: | - |
| | Oxigeno: | - | | | Flujo: | - | | |
| Observaciones: | PACIENTE EN ARM,VINCULADO AL RESPIRADOR,CON COLLAR CERVICAL,BAJO SEDACIÓN,PHP,ATB POR LATERAL,FEBRICULAR,CON TENDENCIA A LA HIPERTENSION,LPP EN MENTON POR EL COLLAR,DIURESIS Y CATARSIS POSITIVA,SE REALIZA HIGIENE PARCIAL ,HIGIENE BUCAL,SE ASPIRAN SECRECIONES MUCOPURULENTAS ,MEDICADO Y CONTROLADO ,SE ACONDICIONA EL PACIENTE Y LA UNIDAD | | | | | | | |

| | | | | | | | | |
|--|------------------------------|--------|---------------------|----|------------------|-------|----------------|----|
| Origen: | INTERNACION/SIGNOS V | | | | | | | |
| Fecha: | 18/05/2024 Horario: 04:00 | | | | | | | |
| PROFESIONAL ENFERMERO : SALAS, ANGELA ROCIO(MP:6196) | | | | | | | | |
| Detalle: | TA Sistolica: | 161.00 | Peso: | - | Perim. Cefalico: | - | I.M.C.: | - |
| | TA Diastolica: | 97.00 | Talla: | - | Temp. Axilar: | 37.20 | Sat. Oxigeno: | 97 |
| | Frecuencia Cardiaca: | 86 | Frecuencia Resp.: | 17 | Temp. Rectal: | - | NIHS: | - |
| | Diuresis: | - | Drenaje: | - | Sonda: | - | Sonda Vesical: | - |
| | Ing. Via Oral: | - | Ing. Via Endov.: | - | | | | |
| | Fio2: | - | Agua Endogena: | - | Otros Ing: | - | Otros Egr: | - |
| | Basales: | - | Temp. Respiratoria: | - | | | Catarsis: | - |
| | Hemoglucotest: | - | Hora: | - | | | | |
| | Corrección [UI]: | - | Hora Corrección: | - | | | | |
| | Dieta: | - | Adm. LECHE: | - | Cantidad: | - | Fecha: | - |
| | Oxigeno: | - | | | Flujo: | - | | |

| | | | | | | | | |
|--|------------------------------|--------|---------------------|----|------------------|-------|----------------|----|
| Origen: | INTERNACION/SIGNOS V | | | | | | | |
| Fecha: | 18/05/2024 Horario: 02:00 | | | | | | | |
| PROFESIONAL ENFERMERO : GONZALEZ, LOURDES MARIANA(MP:3897) | | | | | | | | |
| Detalle: | TA Sistolica: | 158.00 | Peso: | - | Perim. Cefalico: | - | I.M.C.: | - |
| | TA Diastolica: | 91.00 | Talla: | - | Temp. Axilar: | 37.40 | Sat. Oxigeno: | 96 |
| | Frecuencia Cardiaca: | 90 | Frecuencia Resp.: | 17 | Temp. Rectal: | - | NIHS: | - |
| | Diuresis: | - | Drenaje: | - | Sonda: | - | Sonda Vesical: | - |
| | Ing. Via Oral: | - | Ing. Via Endov.: | - | | | | |
| | Fio2: | - | Agua Endogena: | - | Otros Ing: | - | Otros Egr: | - |
| | Basales: | - | Temp. Respiratoria: | - | | | Catarsis: | - |
| | Hemoglucotest: | - | Hora: | - | | | | |
| | Corrección [UI]: | - | Hora Corrección: | - | | | | |
| | Dieta: | - | Adm. LECHE: | - | Cantidad: | - | Fecha: | - |
| | Oxigeno: | - | | | Flujo: | - | | |

HISTORIA CLINICA

Apellido: COSTILLA

Nombre: ROBERTO JORDAN

Domicilio: ERNESTO PADILLA N°:796 B°:BELGRANO

Edad: 61A

Localidad: MONTEROS

Obra Social: 888888 888888 - PROGRAMA SUMAR

CUS - CPE (Cobertura Pública Exclusiva)

DNI 16033857

Fecha Nac.: 07/08/1962

Teléfono:

H. C.: 661096



Origen: INTERNACION Servicio: UNIDAD DE CUIDADOS INTENSIVOS

Fecha: 18/05/2024 Horario: 01:29

PROFESIONAL MEDICO : ANDRADA, NOELIA ITATI(MP:9145)

Diagnóstico: POLITRAUMATISMO CON TRAUMATISMO ENCEFALOCRANEANO GRAVE
(T07-Traumatismos múltiples, no especificados)

Otras Afecciones:

Evolución: Parenteral Nro.: 1 PHP SF 14 GOTAS POR MIN IV | Medicamento Nro.: 1 RANITIDINA 1 AMPOLLA/8 IV |
Medicamento Nro.: 2 METOCLOPRAMIDA 1 AMPOLLA/8 HS IV | Medicamento Nro.: 3 FENTANILO 2 AMPOLLAS EN
250 CC SF A 11 ML HS |

Origen: INTERNACION Servicio: UNIDAD DE CUIDADOS INTENSIVOS

Fecha: 18/05/2024 Horario: 00:43

PROFESIONAL MEDICO : ANDRADA, NOELIA ITATI(MP:9145)

Diagnóstico: POLITRAUMATISMO CON TRAUMATISMO ENCEFALOCRANEANO GRAVE
(T07-Traumatismos múltiples, no especificados)

Otras Afecciones:

Evolución: Paciente crítico bajo analogosedación con fentanilo 1 mg, persiste anisocorico por pupila derecha
midriatica, en ARM modo A/C por presion, movilizacion de secreciones mucopurulentas, TAM conservada,
adecuado ritmo diuretico, MID inmovilizado con valava de yeso, Presento un registro febril (38.2)
por lo que se indica antitermicos (dipirona) y suspension de ATB en plan de toma de cultivos en el
dia de mañana, sospecha de foco respiratorio. Solicito rx de torax gasometria y laboratorio.
Pronostico reservado

Origen: INTERNACION/SIGNOS V

Fecha: 18/05/2024 Horario: 00:01

PROFESIONAL ENFERMERO : GONZALEZ, LOURDES MARIANA(MP:3897)

| | | | | | | | | |
|----------|----------------------|--------|---------------------|----|------------------|-------|----------------|----|
| Detalle: | TA Sistolica: | 162.00 | Peso: | - | Perim. Cefalico: | - | I.M.C.: | - |
| | TA Diastolica: | 88.00 | Talla: | - | Temp. Axilar: | 38.20 | Sat. Oxigeno: | 95 |
| | Frecuencia Cardiaca: | 104 | Frecuencia Resp.: | 20 | Temp. Rectal: | - | NIHS: | - |
| | Diuresis: | - | Drenaje: | - | Sonda: | - | Sonda Vesical: | - |
| | Ing. Via Oral: | - | Ing. Via Endov.: | - | Otros Ing: | - | Otros Egr: | - |
| | Fio2: | - | Agua Endogena: | - | | | Catarsis: | - |
| | Basales: | - | Temp. Respiratoria: | - | | | | |
| | Hemoglucotest: | - | Hora: | - | | | | |
| | Corrección [UI]: | - | Hora Corrección: | - | | | | |
| | Dieta: | - | Adm. LECHE: | - | Cantidad: | - | Fecha: | - |
| | Oxigeno: | - | | | Flujo: | - | | |

17/05/2024 HOSPITAL ANGEL C. PADILLA

Origen: INTERNACION Servicio: UNIDAD DE CUIDADOS INTENSIVOS

Fecha: 17/05/2024 Horario: 23:39

PROFESIONAL ENFERMERO : GONZALEZ, LOURDES MARIANA(MP:3897)

Diagnóstico: POLITRAUMATISMO CON TRAUMATISMO ENCEFALOCRANEANO GRAVE
(T07-Traumatismos múltiples, no especificados)

Otras Afecciones:

Tratamiento: Administración Med.:
PHP SF 14 GOTAS POR MIN IV :20Hs. |



HISTORIA CLINICA

Apellido: COSTILLA
Nombre: ROBERTO JORDAN
Domicilio: ERNESTO PADILLA N°:796 B°:BELGRANO
Edad: 61A
Localidad: MONTEROS
Obra Social: 888888 888888 - PROGRAMA SUMAR
CUS - CPE (Cobertura Pública Exclusiva)

DNI 16033857
Fecha Nac.: 07/08/1962
Teléfono:
H. C.: 661096



Origen: INTERNACION Servicio: UNIDAD DE CUIDADOS INTENSIVOS
Fecha: 17/05/2024 Horario: 23:39
PROFESIONAL ENFERMERO : GONZALEZ, LOURDES MARIANA(MP:3897)
Diagnóstico: POLITRAUMATISMO CON TRAUMATISMO ENCEFALOCRANEANO GRAVE
(T07-Traumatismos múltiples, no especificados)
Otras Afecciones:
Tratamiento: Administración Med.:
AMPICILINA-SULBACTAM 1.5 GR C/6 HS EV :20Hs. |

Origen: INTERNACION/SIGNOS V
Fecha: 17/05/2024 Horario: 22:00
PROFESIONAL ENFERMERO : SARACHO, RODRIGO SEBASTIAN(MP:6272)
Detalle: TA Sistolica: 112.00 Peso: - Perim. Cefalico: - I.M.C.: -
TA Diastolica: 70.00 Talla: - Temp. Axilar: 38.20 Sat. Oxigeno: 98
Frecuencia Cardiaca: 97 Frecuencia Resp.: 20 Temp. Rectal: - NIHS: -
Diuresis: - Drenaje: - Sonda: - Sonda Vesical: -
Ing. Via Oral: - Ing. Via Endov.: - Otros Ing: - Otros Egr: -
Fio2: - Agua Endogena: - Temp. Respiratoria: - Catarsis: -
Basales: - Hora: -
Hemoglucotest: - Hora Corrección: -
Corrección [UI]: - Adm. LECHE: - Cantidad: - Fecha: -
Dieta: - Flujo: -
Oxígeno: -

Origen: INTERNACION Servicio: UNIDAD DE CUIDADOS INTENSIVOS
Fecha: 17/05/2024 Horario: 19:01
PROFESIONAL MEDICO : RAMOS, JORGE EDUARDO(MP:9449)
Diagnóstico: POLITRAUMATISMO CON TRAUMATISMO ENCEFALOCRANEANO GRAVE
(T07-Traumatismos múltiples, no especificados)
Otras Afecciones:

Evolución: Paciente de 61 años de edad con antecedentes de hipertensión arterial que el día 14 de mayo sufre accidente vehicular en vía pública ingresando a hospital de Concepción con diagnóstico de politrauma con traumatismo encefalocraniano grave Glasgow 3/15 y anisocoria motivo por el cual se procede a intubación orotraqueal, además presenta fractura expuesta de tibia peroné en miembro inferior derecho. Es derivado a hospital Padilla donde se realiza tomografía de encefalo y tórax presentando hemorragia subaracnoidea traumática extensa peritroncal y en ambos hemisferios, contusión torácica bilateral moderada. Evaluado por servicio de neurocirugía quien decide conducta expectante neuroquirúrgica, además traumatología coloca valva de yeso para inmovilización de miembro inferior derecho iniciando cefazolina 1 gramo IV cada 6 hs por presentar fractura expuesta. El día 16 de mayo se realiza TAC de encéfalo de control evidenciando lesiones secundarias con isquemia a nivel frontal izquierdo y temporal derecho. Ingresa a UCI 2 para neuromonitoreo. Al examen fisico murmullo vesicular presente, abdomen blando, depresible, rha +, miembros valva de yeso en pierna derecha. Paciewnte en arm, con analgosedacion, pupilas anisocoricas, dilatada derecha, sin drogas vasopresoras, via cenmtral SCD, diuresis + por sonda vesical, nutricion enteral, en tto Ams se suspende cxefazolina. Control evolutivo de pronostico reservado.

HISTORIA CLINICA

| | | | | |
|---|------------------------------------|-------------|------------|---|
| Apellido: | COSTILLA | DNI | 16033857 |  |
| Nombre: | ROBERTO JORDAN | Fecha Nac.: | 07/08/1962 | |
| Domicilio: | ERNESTO PADILLA N°:796 B°:BELGRANO | Teléfono: | | |
| Edad: | 61A | H. C.: | 661096 | |
| Localidad: | MONTEROS | | | |
| Obra Social: | 888888 888888 - PROGRAMA SUMAR | | | |
| CUS - CPE (Cobertura Pública Exclusiva) | | | | |

Origen: INTERNACION Servicio: UNIDAD DE CUIDADOS INTENSIVOS
Fecha: 17/05/2024 Horario: 18:06
PROFESIONAL ENFERMERO : ERIKA JANET, GRAMAJO(MP:6786)
Diagnóstico: POLITRAUMATISMO CON TRAUMATISMO ENCEFALOCRANEANO GRAVE
(T07-Traumatismos múltiples, no especificados)
Otras Afecciones:
Tratamiento: Administración Med.:
PHP SF 14 GOTAS POR MIN IV : 8Hs. | RANITIDINA 1 AMPOLLA/8 IV : 8Hs. | 16Hs. | METOCLOPRAMIDA 1 AMPOLLA/8 HS IV : 8Hs. | 16Hs. |

Origen: INTERNACION Servicio: UNIDAD DE CUIDADOS INTENSIVOS
Fecha: 17/05/2024 Horario: 18:06
PROFESIONAL ENFERMERO : ERIKA JANET, GRAMAJO(MP:6786)
Diagnóstico: POLITRAUMATISMO CON TRAUMATISMO ENCEFALOCRANEANO GRAVE
(T07-Traumatismos múltiples, no especificados)
Otras Afecciones:
Tratamiento: Administración Med.:
AMPICILINA-SULBACTAM 1.5 GR C/6 HS EV :14Hs. |

Origen: INTERNACION/SIGNOS V
Fecha: 17/05/2024 Horario: 18:00
PROFESIONAL ENFERMERO : ERIKA JANET, GRAMAJO(MP:6786)

| | | | | | | | | |
|----------------|--|--------|---------------------|----|------------------|-------|----------------|----|
| Detalle: | TA Sistolica: | 173.00 | Peso: | - | Perim. Cefalico: | - | I.M.C.: | - |
| | TA Diastolica: | 103.00 | Talla: | - | Temp. Axilar: | 37.10 | Sat. Oxigeno: | 97 |
| | Frecuencia Cardiaca: | 86 | Frecuencia Resp.: | 22 | Temp. Rectal: | - | NIHS: | - |
| | Diuresis: | - | Drenaje: | - | Sonda: | - | Sonda Vesical: | - |
| | Ing. Via Oral: | - | Ing. Via Endov.: | - | | | | |
| | Fio2: | 50 | Agua Endogena: | - | Otros Ing: | - | Otros Egr: | - |
| | Basales: | - | Temp. Respiratoria: | - | | | Catarsis: | - |
| | Hemoglucotest: | - | Hora: | - | | | | |
| | Corrección [UI]: | - | Hora Corrección: | - | | | | |
| | Dieta: | - | Adm. LECHE: | - | Cantidad: | - | Fecha: | - |
| | Oxigeno: | - | | | Flujo: | - | | |
| Observaciones: | PACIENTE EN ARM MODO PCV, FIO2 50%. CON ESCASAS SECRECIONES POR TUBO, VIA CENTRAL PERMEABLE DOBLE LUMEN CON PHP MAS ANALGESIA Y ESQUEMA DE ATB, CON SONDA NASOGASTRICA PARA NET, PACIENTE PRESENTA LPP EN ZONA DEL MENTON, DIURESIS (+) CATARSIS (-) | | | | | | | |

Origen: INTERNACION/SIGNOS V
Fecha: 17/05/2024 Horario: 16:00
PROFESIONAL ENFERMERO : MOLINA, NILDA GLADYS(MP:2373)

HISTORIA CLINICA

| | | | | |
|--------------|---|-------------|------------|---|
| Apellido: | COSTILLA | DNI | 16033857 |  |
| Nombre: | ROBERTO JORDAN | Fecha Nac.: | 07/08/1962 | |
| Domicilio: | ERNESTO PADILLA N°:796 B°:BELGRANO | Teléfono: | | |
| Edad: | 61A | H. C.: | 661096 | |
| Localidad: | MONTEROS | | | |
| Obra Social: | 888888 888888 - PROGRAMA SUMAR | | | |
| | CUS - CPE (Cobertura Pública Exclusiva) | | | |

| | | | | | | | | |
|----------|----------------------|--------|---------------------|----|------------------|-------|----------------|----|
| Detalle: | TA Sistolica: | 169.00 | Peso: | - | Perim. Cefalico: | - | I.M.C.: | - |
| | TA Diastolica: | 99.00 | Talla: | - | Temp. Axilar: | 36.00 | Sat. Oxigeno: | 96 |
| | Frecuencia Cardiaca: | 83 | Frecuencia Resp.: | 18 | Temp. Rectal: | - | NIHS: | - |
| | Diuresis: | - | Drenaje: | - | Sonda: | - | Sonda Vesical: | - |
| | Ing. Via Oral: | - | Ing. Via Endov.: | - | | | | |
| | Fio2: | - | Agua Endogena: | - | Otros Ing: | - | Otros Egr: | - |
| | Basales: | - | Temp. Respiratoria: | - | | | Catarsis: | - |
| | Hemoglucotest: | - | Hora: | - | | | | |
| | Corrección [UI]: | - | Hora Corrección: | - | | | | |
| | Dieta: | - | Adm. LECHE: | - | Cantidad: | - | Fecha: | - |
| | Oxigeno: | - | | | Flujo: | - | | |

| | | | | | | | | |
|----------|---|--------|---------------------|----|------------------|-------|----------------|----|
| Origen: | INTERNACION/SIGNOS V | | | | | | | |
| Fecha: | 17/05/2024 Horario: 14:00 | | | | | | | |
| | PROFESIONAL ENFERMERO : ERIKA JANET, GRAMAJO(MP:6786) | | | | | | | |
| Detalle: | TA Sistolica: | 165.00 | Peso: | - | Perim. Cefalico: | - | I.M.C.: | - |
| | TA Diastolica: | 99.00 | Talla: | - | Temp. Axilar: | 35.90 | Sat. Oxigeno: | 96 |
| | Frecuencia Cardiaca: | 74 | Frecuencia Resp.: | 20 | Temp. Rectal: | - | NIHS: | - |
| | Diuresis: | - | Drenaje: | - | Sonda: | - | Sonda Vesical: | - |
| | Ing. Via Oral: | - | Ing. Via Endov.: | - | | | | |
| | Fio2: | - | Agua Endogena: | - | Otros Ing: | - | Otros Egr: | - |
| | Basales: | - | Temp. Respiratoria: | - | | | Catarsis: | - |
| | Hemoglucotest: | - | Hora: | - | | | | |
| | Corrección [UI]: | - | Hora Corrección: | - | | | | |
| | Dieta: | - | Adm. LECHE: | - | Cantidad: | - | Fecha: | - |
| | Oxigeno: | - | | | Flujo: | - | | |

| | | | | | | | | |
|---|--|-----------|-------------------------------|--|--|--|--|--|
| Origen: | INTERNACION | Servicio: | UNIDAD DE CUIDADOS INTENSIVOS | | | | | |
| Fecha: | 17/05/2024 | Horario: | 12:48 | | | | | |
| PROFESIONAL MEDICO : EHLICH ISRAILEV, CECILIA ANABEL(MP:8702) | | | | | | | | |
| Diagnóstico: | POLITRAUMATISMO CON TRAUMATISMO ENCEFALOCRANEANO GRAVE (T07-Traumatismos múltiples, no especificados) | | | | | | | |
| Otras Afecciones: | | | | | | | | |
| Evolución: | Medicamento Nro.: 1 AMPICILINA-SULBACTAM 1.5 GR C/6 HS EV | | | | | | | |

| | | | | | | | | |
|----------|---|--------|---------------------|----|------------------|-------|----------------|----|
| Origen: | INTERNACION/SIGNOS V | | | | | | | |
| Fecha: | 17/05/2024 Horario: 12:00 | | | | | | | |
| | PROFESIONAL ENFERMERO : ERIKA JANET, GRAMAJO(MP:6786) | | | | | | | |
| Detalle: | TA Sistolica: | 154.00 | Peso: | - | Perim. Cefalico: | - | I.M.C.: | - |
| | TA Diastolica: | 96.00 | Talla: | - | Temp. Axilar: | 35.50 | Sat. Oxigeno: | 98 |
| | Frecuencia Cardiaca: | 72 | Frecuencia Resp.: | 18 | Temp. Rectal: | - | NIHS: | - |
| | Diuresis: | - | Drenaje: | - | Sonda: | - | Sonda Vesical: | - |
| | Ing. Via Oral: | - | Ing. Via Endov.: | - | | | | |
| | Fio2: | - | Agua Endogena: | - | Otros Ing: | - | Otros Egr: | - |
| | Basales: | - | Temp. Respiratoria: | - | | | Catarsis: | - |
| | Hemoglucotest: | - | Hora: | - | | | | |
| | Corrección [UI]: | - | Hora Corrección: | - | | | | |
| | Dieta: | - | Adm. LECHE: | - | Cantidad: | - | Fecha: | - |
| | Oxigeno: | - | | | Flujo: | - | | |



HISTORIA CLINICA

| | | | | |
|--------------|---|-------------|------------|--|
| Apellido: | COSTILLA | DNI | 16033857 | |
| Nombre: | ROBERTO JORDAN | Fecha Nac.: | 07/08/1962 | |
| Domicilio: | ERNESTO PADILLA N°:796 B°:BELGRANO | Teléfono: | | |
| Edad: | 61A | H. C.: | 661096 | |
| Localidad: | MONTEROS | | | |
| Obra Social: | 888888 888888 - PROGRAMA SUMAR | | | |
| | CUS - CPE (Cobertura Pública Exclusiva) | | | |

| | | | | | | | | |
|-------------------------|-------------------------------|--------|---------------------|----|------------------|-------|----------------|----|
| Origen: | INTERNACION/SIGNOS V | | | | | | | |
| Fecha: | 17/05/2024 Horario: 10:00 | | | | | | | |
| PROFESIONAL ENFERMERO : | ERIKA JANET, GRAMAJO(MP:6786) | | | | | | | |
| Detalle: | TA Sistolica: | 123.00 | Peso: | - | Perim. Cefalico: | - | I.M.C.: | - |
| | TA Diastolica: | 78.00 | Talla: | - | Temp. Axilar: | 36.40 | Sat. Oxigeno: | 96 |
| | Frecuencia Cardiaca: | 72 | Frecuencia Resp.: | 18 | Temp. Rectal: | - | NIHS: | - |
| | Diuresis: | - | Drenaje: | - | Sonda: | - | Sonda Vesical: | - |
| | Ing. Via Oral: | - | Ing. Via Endov.: | - | | | | |
| | Fio2: | - | Agua Endogena: | - | Otros Ing: | - | Otros Egr: | - |
| | Basales: | - | Temp. Respiratoria: | - | | | Catarsis: | - |
| | Hemoglucotest: | - | Hora: | - | | | | |
| | Corrección [UI]: | - | Hora Corrección: | - | | | | |
| | Dieta: | - | Adm. LECHE: | - | Cantidad: | - | Fecha: | - |
| | Oxigeno: | - | | | Flujo: | - | | |

| | | | | | | | | |
|-------------------------|-------------------------------|--------|---------------------|-------|------------------|-------|----------------|----|
| Origen: | INTERNACION/SIGNOS V | | | | | | | |
| Fecha: | 17/05/2024 Horario: 08:00 | | | | | | | |
| PROFESIONAL ENFERMERO : | MOLINA, NILDA GLADYS(MP:2373) | | | | | | | |
| Detalle: | TA Sistolica: | 131.00 | Peso: | - | Perim. Cefalico: | - | I.M.C.: | - |
| | TA Diastolica: | 82.00 | Talla: | - | Temp. Axilar: | 36.10 | Sat. Oxigeno: | 99 |
| | Frecuencia Cardiaca: | 76 | Frecuencia Resp.: | 16 | Temp. Rectal: | - | NIHS: | - |
| | Diuresis: | - | Drenaje: | - | Sonda: | - | Sonda Vesical: | - |
| | Ing. Via Oral: | - | Ing. Via Endov.: | - | | | | |
| | Fio2: | - | Agua Endogena: | - | Otros Ing: | - | Otros Egr: | - |
| | Basales: | - | Temp. Respiratoria: | - | | | Catarsis: | - |
| | Hemoglucotest: | 207 | Hora: | 08:00 | Preprandial | | | |
| | Corrección [UI]: | 4 | Hora Corrección: | 08:00 | | | | |
| | Dieta: | - | Adm. LECHE: | - | Cantidad: | - | Fecha: | - |
| | Oxigeno: | - | | | Flujo: | - | | |

| | | | | | | | | |
|-------------------------|----------------------------------|--------|---------------------|----|------------------|-------|----------------|----|
| Origen: | INTERNACION/SIGNOS V | | | | | | | |
| Fecha: | 17/05/2024 Horario: 06:00 | | | | | | | |
| PROFESIONAL ENFERMERO : | VELIZ, CECILIA GRACIELA(MP:3961) | | | | | | | |
| Detalle: | TA Sistolica: | 141.00 | Peso: | - | Perim. Cefalico: | - | I.M.C.: | - |
| | TA Diastolica: | 89.00 | Talla: | - | Temp. Axilar: | 35.10 | Sat. Oxigeno: | 99 |
| | Frecuencia Cardiaca: | 75 | Frecuencia Resp.: | 21 | Temp. Rectal: | - | NIHS: | - |
| | Diuresis: | - | Drenaje: | - | Sonda: | - | Sonda Vesical: | - |
| | Ing. Via Oral: | - | Ing. Via Endov.: | - | | | | |
| | Fio2: | - | Agua Endogena: | - | Otros Ing: | - | Otros Egr: | - |
| | Basales: | - | Temp. Respiratoria: | - | | | Catarsis: | - |
| | Hemoglucotest: | - | Hora: | - | | | | |
| | Corrección [UI]: | - | Hora Corrección: | - | | | | |
| | Dieta: | - | Adm. LECHE: | - | Cantidad: | - | Fecha: | - |
| | Oxigeno: | - | | | Flujo: | - | | |

| | | | | |
|-------------------------|----------------------------------|--|--|--|
| Origen: | INTERNACION/SIGNOS V | | | |
| Fecha: | 17/05/2024 Horario: 05:33 | | | |
| PROFESIONAL ENFERMERO : | VELIZ, CECILIA GRACIELA(MP:3961) | | | |



HISTORIA CLINICA

| | | | | |
|--------------|---|-------------|------------|--|
| Apellido: | COSTILLA | DNI | 16033857 | |
| Nombre: | ROBERTO JORDAN | Fecha Nac.: | 07/08/1962 | |
| Domicilio: | ERNESTO PADILLA N°:796 B°:BELGRANO | Teléfono: | | |
| Edad: | 61A | H. C.: | 661096 | |
| Localidad: | MONTEROS | | | |
| Obra Social: | 888888 888888 - PROGRAMA SUMAR | | | |
| | CUS - CPE (Cobertura Pública Exclusiva) | | | |

| | | | | | | | | |
|----------------|--|---|---------------------|---|------------------|---|----------------|---|
| Detalle: | TA Sistolica: | - | Peso: | - | Perim. Cefalico: | - | I.M.C.: | - |
| | TA Diastolica: | - | Talla: | - | Temp. Axilar: | - | Sat. Oxigeno: | - |
| | Frecuencia Cardiaca: | - | Frecuencia Resp.: | - | Temp. Rectal: | - | NIHS: | - |
| | Diuresis: | - | Drenaje: | - | Sonda: | - | Sonda Vesical: | - |
| | Ing. Via Oral: | - | Ing. Via Endov.: | - | | | | |
| | Fio2: | - | Agua Endogena: | - | Otros Ing: | - | Otros Egr: | - |
| | Basales: | - | Temp. Respiratoria: | - | | | Catarsis: | - |
| | Hemoglucotest: | - | Hora: | - | | | | |
| | Corrección [UI]: | - | Hora Corrección: | - | | | | |
| | Dieta: | - | Adm. LECHE: | - | Cantidad: | - | Fecha: | - |
| | Oxigeno: | - | | | Flujo: | - | | |
| Observaciones: | PACIENTE CONTROLADO YMEDICADO VIA CENTRAL PERMEABLE DOBLE LUMEN, SE REALIZA CURACION PLANA Y LUEGO SE COLOCA PARCHES TRANSPARFENTE,SE PASA PPOR UNLUMEN BIC DE PROPOFOL Y FENTANILO CONTINUA CON ESQUEMA DE ATB SONDA NASOGASTRICA A DESCARGA CON DEBITO BILIOSO 50CC PACIENTE PRESENTA AMBUNDANTE SIALORREA (ALITOSIS) ESCASO SECRECIONES POR TUBO PACIENTE PRESENTA LLPP EN ZONA DEL MENTO CTARSIS ++ TIPO 6 | | | | | | | |

| | | | | | | | | |
|----------|--|--------|---------------------|----|------------------|-------|----------------|----|
| Origen: | INTERNACION/SIGNOS V | | | | | | | |
| Fecha: | 17/05/2024 Horario: 04:00 | | | | | | | |
| | PROFESIONAL ENFERMERO : VELIZ, CECILIA GRACIELA(MP:3961) | | | | | | | |
| Detalle: | TA Sistolica: | 141.00 | Peso: | - | Perim. Cefalico: | - | I.M.C.: | - |
| | TA Diastolica: | 85.00 | Talla: | - | Temp. Axilar: | 35.00 | Sat. Oxigeno: | 98 |
| | Frecuencia Cardiaca: | 77 | Frecuencia Resp.: | 20 | Temp. Rectal: | - | NIHS: | - |
| | Diuresis: | - | Drenaje: | - | Sonda: | - | Sonda Vesical: | - |
| | Ing. Via Oral: | - | Ing. Via Endov.: | - | | | | |
| | Fio2: | - | Agua Endogena: | - | Otros Ing: | - | Otros Egr: | - |
| | Basales: | - | Temp. Respiratoria: | - | | | Catarsis: | - |
| | Hemoglucotest: | - | Hora: | - | | | | |
| | Corrección [UI]: | - | Hora Corrección: | - | | | | |
| | Dieta: | - | Adm. LECHE: | - | Cantidad: | - | Fecha: | - |
| | Oxigeno: | - | | | Flujo: | - | | |

| | | | | | | | | |
|----------|--|--------|---------------------|----|------------------|-------|----------------|----|
| Origen: | INTERNACION/SIGNOS V | | | | | | | |
| Fecha: | 17/05/2024 Horario: 02:00 | | | | | | | |
| | PROFESIONAL ENFERMERO : VELIZ, CECILIA GRACIELA(MP:3961) | | | | | | | |
| Detalle: | TA Sistolica: | 138.00 | Peso: | - | Perim. Cefalico: | - | I.M.C.: | - |
| | TA Diastolica: | 86.00 | Talla: | - | Temp. Axilar: | 34.90 | Sat. Oxigeno: | 98 |
| | Frecuencia Cardiaca: | 76 | Frecuencia Resp.: | 21 | Temp. Rectal: | - | NIHS: | - |
| | Diuresis: | - | Drenaje: | - | Sonda: | - | Sonda Vesical: | - |
| | Ing. Via Oral: | - | Ing. Via Endov.: | - | | | | |
| | Fio2: | - | Agua Endogena: | - | Otros Ing: | - | Otros Egr: | - |
| | Basales: | - | Temp. Respiratoria: | - | | | Catarsis: | - |
| | Hemoglucotest: | - | Hora: | - | | | | |
| | Corrección [UI]: | - | Hora Corrección: | - | | | | |
| | Dieta: | - | Adm. LECHE: | - | Cantidad: | - | Fecha: | - |
| | Oxigeno: | - | | | Flujo: | - | | |



HISTORIA CLINICA

| | | | | |
|--------------|---|-------------|------------|--|
| Apellido: | COSTILLA | DNI | 16033857 | |
| Nombre: | ROBERTO JORDAN | Fecha Nac.: | 07/08/1962 | |
| Domicilio: | ERNESTO PADILLA N°:796 B°:BELGRANO | Teléfono: | | |
| Edad: | 61A | H. C.: | 661096 | |
| Localidad: | MONTEROS | | | |
| Obra Social: | 888888 888888 - PROGRAMA SUMAR | | | |
| | CUS - CPE (Cobertura Pública Exclusiva) | | | |

| | | | |
|-------------------------|---|-----------------------|-------------------------------|
| Origen: | INTERNACION | Servicio: | UNIDAD DE CUIDADOS INTENSIVOS |
| Fecha: | 17/05/2024 | Horario: | 01:04 |
| PROFESIONAL MEDICO : | MAMBRINI, PATRICIA MARGARITA(MP:8774) | | |
| Diagnóstico: | POLITRAUMATISMO CON TRAUMATISMO ENCEFALOCRANEANO GRAVE (T07-Traumatismos múltiples, no especificados) | | |
| Otras Afecciones: | | | |
| Evolución: | Parenteral Nro.: 1 PHP SF 14 GOTAS POR MIN IV Medicamento Nro.: 1 RANITIDINA 1 AMPOLLA/8 IV Medicamento Nro.: 2 METOCLOPRAMIDA 1 AMPOLLA/8 HS IV Medicamento Nro.: 3 FENTANILO 4 AMPOLLAS EN 250 CC SF A 11 ML HS Medicamento Nro.: 4 PROPOFOL 1% 12 AMPOLLAS 11-15 ML HS Medicamento Nro.: 5 CEFAZOLINA 1 GR CADA 6 HS IV | | |
| Origen: | INTERNACION/SIGNOS V | | |
| Fecha: | 17/05/2024 | Horario: | 00:01 |
| PROFESIONAL ENFERMERO : | VELIZ, CECILIA GRACIELA(MP:3961) | | |
| Detalle: | TA Sistolica: 142.00 | Peso: - | Perim. Cefalico: - |
| | TA Diastolica: 74.00 | Talla: - | Temp. Axilar: 36.50 |
| | Frecuencia Cardiaca: 69 | Frecuencia Resp.: 20 | Temp. Rectal: - |
| | Diuresis: - | Drenaje: - | Sonda: - |
| | Ing. Via Oral: - | Ing. Via Endov.: - | Sonda Vesical: - |
| | Fio2: - | Agua Endogena: - | Otros Ing: - |
| | Basales: - | Temp. Respiratoria: - | Otros Egr: - |
| | Hemoglucotest: - | Hora: - | Catarsis: - |
| | Corrección [UI]: - | Hora Corrección: - | |
| | Dieta: - | Adm. LECHE: - | Cantidad: - |
| | Oxigeno: - | | Flujo: - |
| | | | Fecha: - |

| | | | |
|-------------------------|--|-----------|-------------------------------|
| 16/05/2024 | HOSPITAL ANGEL C. PADILLA | | |
| Origen: | INTERNACION | Servicio: | UNIDAD DE CUIDADOS INTENSIVOS |
| Fecha: | 16/05/2024 | Horario: | 22:47 |
| PROFESIONAL ENFERMERO : | VELIZ, CECILIA GRACIELA(MP:3961) | | |
| Diagnóstico: | POLITRAUMATISMO CON TRAUMATISMO ENCEFALOCRANEANO GRAVE (T07-Traumatismos múltiples, no especificados) | | |
| Otras Afecciones: | | | |
| Tratamiento: | Administración Med.: RANITIDINA 1 AMPOLLA/8 IV : 0Hs. METOCLOPRAMIDA 1 AMPOLLA/8 HS IV : 0Hs. | | |

| | | | |
|-------------------------|------------------------------------|-----------------------|---------------------|
| Origen: | INTERNACION/SIGNOS V | | |
| Fecha: | 16/05/2024 | Horario: | 22:00 |
| PROFESIONAL ENFERMERO : | GUTIERREZ, HILDA VERONICA(MP:7274) | | |
| Detalle: | TA Sistolica: 138.00 | Peso: - | Perim. Cefalico: - |
| | TA Diastolica: 89.00 | Talla: - | Temp. Axilar: 35.30 |
| | Frecuencia Cardiaca: 71 | Frecuencia Resp.: 22 | Temp. Rectal: - |
| | Diuresis: - | Drenaje: - | Sonda: - |
| | Ing. Via Oral: - | Ing. Via Endov.: - | Sonda Vesical: - |
| | Fio2: - | Agua Endogena: - | Otros Ing: - |
| | Basales: - | Temp. Respiratoria: - | Otros Egr: - |
| | Hemoglucotest: - | Hora: - | Catarsis: - |
| | Corrección [UI]: - | Hora Corrección: - | |
| | Dieta: - | Adm. LECHE: - | Cantidad: - |
| | Oxigeno: - | | Flujo: - |
| | | | Fecha: - |

HISTORIA CLINICA


| | | | | |
|--------------|---|-------------|------------|---|
| Apellido: | COSTILLA | DNI | 16033857 |  |
| Nombre: | ROBERTO JORDAN | Fecha Nac.: | 07/08/1962 | |
| Domicilio: | ERNESTO PADILLA N°:796 B°:BELGRANO | Teléfono: | | |
| Edad: | 61A | H. C.: | 661096 | |
| Localidad: | MONTEROS | | | |
| Obra Social: | 888888 888888 - PROGRAMA SUMAR CUS - CPE (Cobertura Pública Exclusiva) | | | |

| | | | |
|-------------------------|--|-----------------------|-------------------------------|
| Origen: | INTERNACION | Servicio: | UNIDAD DE CUIDADOS INTENSIVOS |
| Fecha: | 16/05/2024 | Horario: | 21:16 |
| PROFESIONAL MEDICO : | CORTEZ, MARIELA BEATRIZ(MP:8469) | | |
| Diagnóstico: | POLITRAUMATISMO CON TRAUMATISMO ENCEFALOCRANEANO GRAVE (T07-Traumatismos múltiples, no especificados) | | |
| Otras Afecciones: | | | |
| Evolución: | Paciente de 61 años de edad con antecedentes de hipertensión arterial que el día 14 de mayo sufre accidente vehicular en vía pública ingresando a hospital de Concepción con diagnóstico de politrauma con traumatismo encefalocraniano grave Glasgow 3/15 y anisocoria con requerimiento de intubación orotraqueal, fractura expuesta de tibia peroné en miembro inferior derecho inmovilizada con valva, tomografía de encefalo y tórax presentando hemorragia subaracnoidea traumática extensa peritroncal y en ambos hemisferios, contusión torácica bilateral moderada. Evaluado por servicio de neurocirugía quien decide conducta expectante neuroquirúrgica, 16 de mayo se realiza TAC de encéfalo de control evidenciando lesiones secundarias con isquemia a nivel frontal izquierdo y temporal derecho. Ingresa a UCI paciente bajo analgosedacion rass -5, bajo analgosedacion profunda, continua anisocorico sin cambios, ventilado en modo controlado por presión, tendencia hta y bradicardia. paciente en estado crítico pronostico ominoso | | |
| Origen: | INTERNACION | Servicio: | UNIDAD DE CUIDADOS INTENSIVOS |
| Fecha: | 16/05/2024 | Horario: | 20:35 |
| PROFESIONAL ENFERMERO : | GUTIERREZ, HILDA VERONICA(MP:7274) | | |
| Diagnóstico: | POLITRAUMATISMO CON TRAUMATISMO ENCEFALOCRANEANO GRAVE (T07-Traumatismos múltiples, no especificados) | | |
| Otras Afecciones: | | | |
| Tratamiento: | Administración Med.: PHP SF 14 GOTAS POR MIN IV :20Hs. FENTANILO 4 AMPOLLAS EN 250 CC SF A 11 ML HS :20Hs. PROPOFOL 1% 12 AMPOLLAS 11-15 ML HS :20Hs. MANITOL 300 CC IV UNICA VEZ :20Hs. CEFAZOLINA 1 GR CADA 6 HS IV :20Hs. | | |
| Origen: | INTERNACION/SIGNOS V | | |
| Fecha: | 16/05/2024 | Horario: | 20:00 |
| PROFESIONAL ENFERMERO : | GUTIERREZ, HILDA VERONICA(MP:7274) | | |
| Detalle: | TA Sistolica: 147.00 | Peso: - | Perim. Cefalico: - |
| | TA Diastolica: 98.00 | Talla: - | Temp. Axilar: 35.60 |
| | Frecuencia Cardiaca: 115 | Frecuencia Resp.: 23 | Temp. Rectal: - |
| | Diuresis: - | Drenaje: - | Sonda: - |
| | Ing. Via Oral: - | Ing. Via Endov.: - | |
| | Fio2: - | Agua Endogena: - | Otros Ing: - |
| | Basales: - | Temp. Respiratoria: - | Otros Egr: - |
| | Hemoglucotest: 178 | Hora: 20:00 | Catarsis: - |
| | Corrección [UI]: - | Hora Corrección: - | |
| | Dieta: - | Adm. LECHE: - | Cantidad: - |
| | Oxigeno: - | | Flujo: - |
| | | | Fecha: - |

HISTORIA CLINICA

Apellido: COSTILLA
Nombre: ROBERTO JORDAN
Domicilio: ERNESTO PADILLA N°:796 B°:BELGRANO
Edad: 61A
Localidad: MONTEROS
Obra Social: 8888888 8888888 - PROGRAMA SUMAR
CUS - CPE (Cobertura Pública Exclusiva)

DNI 16033857
Fecha Nac.: 07/08/1962
Teléfono:
H. C.: 661096



Origen: INTERNACION Servicio: UNIDAD DE CUIDADOS INTENSIVOS

Fecha: 16/05/2024 Horario: 19:16

PROFESIONAL MEDICO : GARCIA SOLDATI, ANGEL AUGUSTO(MP:9209)

Diagnóstico: POLITRAUMATISMO CON TRAUMATISMO ENCEFALOCRANEANO GRAVE
(T07-Traumatismos múltiples, no especificados)

Otras Afecciones:

Evolución: Paciente de 61 años de edad con antecedentes de hipertensión arterial que el día 14 de mayo sufre accidente vehicular en vía pública ingresando a hospital de Concepción con diagnóstico de politrauma con traumatismo encefalocraniano grave Glasgow 3/15 y anisocoria motivo por el cual se procede a intubación orotraqueal, además presenta fractura expuesta de tibia peroné en miembro inferior derecho. Es derivado a hospital Padilla donde se realiza tomografía de encefalo y tórax presentando hemorragia subaracnoidea traumática extensa peritroncal y en ambos hemisferios, contusión torácica bilateral moderada. Evaluado por servicio de neurocirugía quien decide conducta expectante neuroquirúrgica, además traumatología coloca valva de yeso para inmovilización de miembro inferior derecho iniciando cefazolina 1 gramo IV cada 6 hs por presentar fractura expuesta. El día 16 de mayo se realiza TAC de encéfalo de control evidenciando lesiones secundarias con isquemia a nivel frontal izquierdo y temporal derecho. Ingresa a UCI 2 para neuromonitoreo.

Paciente bajo análisis sedación con propofol y fentanilo raso 4 - 5, pupila anisocórica derecha areactiva motivo por el cual se indica manitol 300 ml intravenoso. ARM modo por presión manteniendo adecuados parámetros oximétricos. Hipoventilación en ambas bases. Hemodinámicamente estable con tendencia a hipertensión arterial. Bradicardia sinusal 50-60 x min. Ritmo diurético a evaluar. Presenta valva de yeso en miembro inferior derecho con pulsos distales presentes.

Origen: INTERNACION Servicio: UNIDAD DE CUIDADOS INTENSIVOS

Fecha: 16/05/2024 Horario: 19:03

PROFESIONAL MEDICO : GARCIA SOLDATI, ANGEL AUGUSTO(MP:9209)

Diagnóstico: POLITRAUMATISMO CON TRAUMATISMO ENCEFALOCRANEANO GRAVE
(T07-Traumatismos múltiples, no especificados)

Otras Afecciones:

Evolución: Parenteral Nro.: 1 PHP SF 14 GOTAS POR MIN IV | Medicamento Nro.: 1 RANITIDINA 1 AMPOLLA/8 IV | Medicamento Nro.: 2 METOCLOPRAMIDA 1 AMPOLLA/8 HS IV | Medicamento Nro.: 3 FENTANILO 4 AMPOLLAS EN 250 CC SF A 11 ML HS | Medicamento Nro.: 4 PROPOFOL 1% 12 AMPOLLAS 11-15 ML HS | Medicamento Nro.: 5 MANITOL 300 CC IV UNICA VEZ | Medicamento Nro.: 6 CEFAZOLINA 1 GR CADA 6 HS IV |

Origen: INTERNACION/SIGNOS V

Fecha: 16/05/2024 Horario: 18:48

PROFESIONAL ENFERMERO : SANCHEZ, MARIANA GIMENA(MP:4627)

| | | | | | | | | |
|----------------|---|---|---------------------|---|------------------|---|----------------|---|
| Detalle: | TA Sistolica: | - | Peso: | - | Perim. Cefalico: | - | I.M.C.: | - |
| | TA Diastolica: | - | Talla: | - | Temp. Axilar: | - | Sat. Oxigeno: | - |
| | Frecuencia Cardiaca: | - | Frecuencia Resp.: | - | Temp. Rectal: | - | NIHS: | - |
| | Diuresis: | - | Drenaje: | - | Sonda: | - | Sonda Vesical: | - |
| | Ing. Via Oral: | - | Ing. Via Endov.: | - | | | | |
| | Fio2: | - | Agua Endogena: | - | Otros Ing: | - | Otros Egr: | - |
| | Basales: | - | Temp. Respiratoria: | - | | | Catarsis: | - |
| | Hemoglucotest: | - | Hora: | - | - | | | |
| | Corrección [UI]: | - | Hora Corrección: | - | | | | |
| | Dieta: | - | Adm. LECHE: | - | Cantidad: | - | Fecha: | - |
| | Oxigeno: | - | | | Flujo: | - | | |
| Observaciones: | SE RECIBE PACIENTE EN ARM ALAS 18:40HS DESDE LA GUARDIA,HIPERGLUCEMICO CORREGIDO. CON TENDENCIA A LA HIPERTENSION. CON AVC PERMEABLE CON CALLARIN. YESO | | | | | | | |

HISTORIA CLINICA

Apellido: COSTILLA
Nombre: ROBERTO JORDAN
Domicilio: ERNESTO PADILLA N°:796 B°:BELGRANO
Edad: 61A
Localidad: MONTEROS
Obra Social: 888888 888888 - PROGRAMA SUMAR
CUS - CPE (Cobertura Pública Exclusiva)

DNI 16033857
Fecha Nac.: 07/08/1962
Teléfono:
H. C.: 661096



EN MIEMBRO INFERIOR DERECHO,SNG A DESCARGA,SONDA VESICAL, CATARSIS + TIPO 6.
SE ACONDICIONA AL PACIENTE Y SE COLOCA COLCHON ANTIESCARAS.
ENF GRAMAJO BRENDA MP:7144

Origen: INTERNACION Servicio: GUARDIA
Fecha: 16/05/2024 Horario: 17:59
PROFESIONAL ENFERMERO : RIVADENEIRA, MARCELA DEL VALLE(MP:5340)
Diagnóstico: POLITRAUMATISMO CON TRAUMATISMO ENCEFALOCRANEANO GRAVE
(T07-Traumatismos múltiples, no especificados)

Otras Afecciones:
Tratamiento: Administración Med.:
RANITIDINA 1 AMP C/8HS :16Hs. | RELIVERAN 1 AMP C/8HS :16Hs. | CEFAZOLINA 1GR C/6HS. :16Hs. |

Origen: INTERNACION Servicio: GUARDIA
Fecha: 16/05/2024 Horario: 16:40
PROFESIONAL MEDICO : NAVARRO SUAREZ, LUCAS DAVID(MP:10616)
Diagnóstico: POLITRAUMATISMO CON TRAUMATISMO ENCEFALOCRANEANO GRAVE
(T07-Traumatismos múltiples, no especificados)

Otras Afecciones:
Evolución: Paciente de 61 años cursando internacion por HSA traumatica peritroncal + contusion pulmonar + fractura de tibia y perone derecha por PLT TEC
Al examen fisico se encuentra vinculado a ARM bajo sedo analgesia, pupilas anisocoricas miadriasis derecha, hemodinamicamente estable, hipoventilacion en acp, abdomen blando depresible, diuresis+ Laboratorio:18100 gb, urea:45, creat:0.87, na:149
Se realiza TAC de control
ic con neurocirugia
Pendiente pase a UTI

Origen: INTERNACION Servicio: GUARDIA
Fecha: 16/05/2024 Horario: 15:42
PROFESIONAL ENFERMERO : RIVADENEIRA, MARCELA DEL VALLE(MP:5340)
Diagnóstico: POLITRAUMATISMO CON TRAUMATISMO ENCEFALOCRANEANO GRAVE
(T07-Traumatismos múltiples, no especificados)


Otras Afecciones:
Tratamiento: Administración Med.:
20 AMP MIDAZOLAN EN 250 SF A 21ML/HS. :15Hs. | 5 AMP FENTANILO EN 250 SF A 21 ML/HS. :15Hs. |

Origen: INTERNACION Servicio: GUARDIA
Fecha: 16/05/2024 Horario: 14:15
PROFESIONAL ENFERMERO : RIVADENEIRA, MARCELA DEL VALLE(MP:5340)
Diagnóstico: POLITRAUMATISMO CON TRAUMATISMO ENCEFALOCRANEANO GRAVE
(T07-Traumatismos múltiples, no especificados)

Otras Afecciones:
Tratamiento: Administración Med.:
RANITIDINA 1 AMP C/8HS : 8Hs. | RELIVERAN 1 AMP C/8HS : 8Hs. | CEFAZOLINA 1GR C/6HS. : 8Hs. | CPV. : 8Hs. |

Origen: INTERNACION/SIGNOS V
Fecha: 16/05/2024 Horario: 08:00
PROFESIONAL ENFERMERO : ESPILDORA, MELISA ARACELI(MP:6023)

HISTORIA CLINICA

| | | | | |
|--------------|---|-------------|------------|---|
| Apellido: | COSTILLA | DNI | 16033857 |  |
| Nombre: | ROBERTO JORDAN | Fecha Nac.: | 07/08/1962 | |
| Domicilio: | ERNESTO PADILLA N°:796 B°:BELGRANO | Teléfono: | | |
| Edad: | 61A | H. C.: | 661096 | |
| Localidad: | MONTEROS | | | |
| Obra Social: | 888888 888888 - PROGRAMA SUMAR | | | |
| | CUS - CPE (Cobertura Pública Exclusiva) | | | |

| | | | | | | | | |
|----------|----------------------|--|---------------------|-------|------------------|-------|----------------|----|
| Detalle: | TA Sistolica: | 120.00 | Peso: | - | Perim. Cefalico: | - | I.M.C.: | - |
| | TA Diastolica: | 80.00 | Talla: | - | Temp. Axilar: | 35.40 | Sat. Oxigeno: | 96 |
| | Frecuencia Cardiaca: | 62 | Frecuencia Resp.: | 12 | Temp. Rectal: | - | NIHS: | - |
| | Diuresis: | - | Drenaje: | - | Sonda: | - | Sonda Vesical: | - |
| | Ing. Via Oral: | - | Ing. Via Endov.: | - | | | | |
| | Fio2: | - | Agua Endogena: | - | Otros Ing: | - | Otros Egr: | - |
| | Basales: | - | Temp. Respiratoria: | - | | | Catarsis: | - |
| | Hemoglucotest: | 272 | Hora: | 08:00 | Preprandial | | | |
| | Corrección [UI]: | 8 | Hora Corrección: | 08:00 | | | | |
| | Dieta: | - | Adm. LECHE: | - | Cantidad: | - | Fecha: | - |
| | Oxigeno: | - | | | Flujo: | - | | |
| | Observaciones: | PCTE EN ARM CONECTADO POR TET EN MODO VCV CON FIO2 AL 30%, EN TTO CON SEDOANALGESIA POR CVC. SNG A DESCARGA CON DEBITO. DIURESIS POSITIVA POR SV | | | | | | |

| | | | |
|--|---|-----------|---------|
| Origen: | INTERNACION | Servicio: | GUARDIA |
| Fecha: | 16/05/2024 | Horario: | 07:12 |
| PROFESIONAL MEDICO : BONATAS, LUIS MIGUEL(MP:9170) | | | |
| Diagnóstico: | POLITRAUMATISMO CON TRAUMATISMO ENCEFALOCRANEANO GRAVE (T07-Traumatismos múltiples, no especificados) | | |
| Otras Afecciones: | | | |
| Evolución: | Paciente de 61 años que cursa internación por TEC-PLT con HSA peritroncal traumático + contusión pulmonar bilateral, fractura de m. inf. derecha (tibia - peroné). Antecedentes: HTA, DBT?. Ex fco gral: se presenta en MEG, bajo sedo analgesia por estar vinculado ARM, afebril, leve palidez cutánea general, normohidratada con regular estado nutricional. Ap. Resp: BEA en ACP con MV(+), adaptado al respirador en modo VCV, PEEP 8, VT 320-380, FR 16, FIO2 45% con una saturación de O2 100%. Ap. Cardiovasc: R1 y R2 presentes normofonéticos, silencios aparentes libres. SNC: en estado comatoso, G:3/15, las pupilas isocóricas y reactivas. Abdomen: de forma plano, BDI, los RHA (+), la catarsis y diuresis (+). Miembros: derecho inmovilizado por yeso, con los pulsos periféricos (+), sin edemas. Conducta: continuar con el tto prescripto, de pronóstico reservado. | | |

| | | | |
|--|---|-----------|---------|
| Origen: | INTERNACION | Servicio: | GUARDIA |
| Fecha: | 16/05/2024 | Horario: | 06:23 |
| PROFESIONAL MEDICO : BONATAS, LUIS MIGUEL(MP:9170) | | | |
| Diagnóstico: | POLITRAUMATISMO CON TRAUMATISMO ENCEFALOCRANEANO GRAVE (T07-Traumatismos múltiples, no especificados) | | |
| Otras Afecciones: | | | |
| Evolución: | Medicamento Nro.: 1 RANITIDINA 1 AMP C/8HS Medicamento Nro.: 2 RELIVERAN 1 AMP C/8HS Medicamento Nro.: 3 20 AMP MIDAZOLAN EN 250 SF A 21ML/HS. Medicamento Nro.: 4 5 AMP FENTANILO EN 250 SF A 21 ML/HS. Medicamento Nro.: 5 CEFAZOLINA 1GR C/6HS. Medicamento Nro.: 6 CPV. | | |

| | | | |
|--|--|-----------|---------|
| Origen: | INTERNACION | Servicio: | GUARDIA |
| Fecha: | 16/05/2024 | Horario: | 06:20 |
| PROFESIONAL MEDICO : BONATAS, LUIS MIGUEL(MP:9170) | | | |
| Diagnóstico: | POLITRAUMATISMO CON TRAUMATISMO ENCEFALOCRANEANO GRAVE (T07-Traumatismos múltiples, no especificados) | | |
| Otras Afecciones: | | | |
| Evolución: | Parenteral Nro.: 1 PHP (ALT) CON SF Y SEB PASAR A 21 GOTAS/MIN. | | |

HISTORIA CLINICA

Apellido: COSTILLA
Nombre: ROBERTO JORDAN
Domicilio: ERNESTO PADILLA N°:796 B°:BELGRANO
Edad: 61A
Localidad: MONTEROS
Obra Social: 888888 888888 - PROGRAMA SUMAR
CUS - CPE (Cobertura Pública Exclusiva)

DNI 16033857
Fecha Nac.: 07/08/1962
Teléfono:
H. C.: 661096



Origen: INTERNACION Servicio: GUARDIA
Fecha: 16/05/2024 Horario: 02:36
PROFESIONAL ENFERMERO : LOBO, CECILIA SILVINA(MP:4978)
Diagnóstico: POLITRAUMATISMO CON TRAUMATISMO ENCEFALOCRANEANO GRAVE
(T07-Traumatismos múltiples, no especificados)
Otras Afecciones:
Tratamiento: se realiza tto indicado 1 amp de ranitidina 1 amp de metocloprimida cefazolina ev

15/05/2024 HOSPITAL ANGEL C. PADILLA

Origen: INTERNACION/SIGNOS V
Fecha: 15/05/2024 Horario: 20:00
PROFESIONAL ENFERMERO : FERNANDEZ, MARCOS SEBASTIAN(MP:3001)
Detalle: TA Sistolica: 130.00 Peso: - Perim. Cefalico: - I.M.C.: -
TA Diastolica: 85.00 Talla: - Temp. Axilar: 37.70 Sat. Oxigeno: 86
Frecuencia Cardiac: 93 Frecuencia Resp.: 18 Temp. Rectal: - NIHS: -
Diuresis: - Drenaje: - Sonda: - Sonda Vesical: -
Ing. Via Oral: - Ing. Via Endov.: - Otros Ing: - Otros Egr: -
Fio2: - Agua Endogena: - Catarsis: -
Basales: - Temp. Respiratoria: -
Hemoglucotest: 286 Hora: 20:00 Preprandial
Corrección [UI]: - Hora Corrección: -
Dieta: - Adm. LECHE: - Cantidad: - Fecha: -
Oxigeno: - Flujo: -

Origen: INTERNACION Servicio: GUARDIA
Fecha: 15/05/2024 Horario: 18:03
PROFESIONAL ENFERMERO : QUIROGA, CLAUDIA ALEJANDRA(MP:6990)
Diagnóstico: POLITRAUMATISMO CON TRAUMATISMO ENCEFALOCRANEANO GRAVE
(T07-Traumatismos múltiples, no especificados)
Otras Afecciones:
Tratamiento: Administración Med.:
5 AMP FENTANILO 400 SF A 21 MICROG :18Hs. |

Origen: INTERNACION Servicio: GUARDIA
Fecha: 15/05/2024 Horario: 16:29
PROFESIONAL MEDICO : ARECO, CECILIA ALDANA(MP:9999)
Diagnóstico: POLITRAUMATISMO CON TRAUMATISMO ENCEFALOCRANEANO GRAVE
(T07-Traumatismos múltiples, no especificados)

Otras Afecciones:
Evolución: Paciente de 61 años que ingresa por PLT TEC grave por accidente vehicular, cursando internacion en mal estado general, critico, por HSA traumática peritroncal y de ambos hemisferios, contusión pulmonar grave bilateral y fractura de MMII derecho (tibia-peroné) con yeso. Al examen fisico, vinculado a ARM bajo sedoanalgesia. Afebril. Hemodinamicamente estable, R1, R2 pte, NF, silencios impresionan libres. MV pte, hipoventilacion bibasal y a predominio izquierdo. Abdomen blando, depresible, RHA+. Diuresis + sv.
Se indica internacion en UTI y tratamiento neurointensivo.
Gases arteriales: PH: 7.320, PCO2: 35.4 mmHg, CHCO3: 17.8 mMol/l (22 - 26) ABE: -7.5.
En control evolutivo.

HISTORIA CLINICA

Apellido: COSTILLA

Nombre: ROBERTO JORDAN

Domicilio: ERNESTO PADILLA N°:796 B°:BELGRANO

Edad: 61A

Localidad: MONTEROS

Obra Social: 888888 888888 - PROGRAMA SUMAR

CUS - CPE (Cobertura Pública Exclusiva)

DNI 16033857

Fecha Nac.: 07/08/1962

Teléfono:

H. C.: 661096



Origen: INTERNACION Servicio: GUARDIA

Fecha: 15/05/2024 Horario: 13:45

PROFESIONAL MEDICO : ARECO, CECILIA ALDANA(MP:9999)

Diagnóstico: POLITRAUMATISMO CON TRAUMATISMO ENCEFALOCRANEANO GRAVE

(T07-Traumatismos múltiples, no especificados)

Otras Afecciones:

Evolución: Medicamento Nro.: 1 MIDAZOLAM 1 AMP SOS |

Origen: INTERNACION Servicio: GUARDIA

Fecha: 15/05/2024 Horario: 09:32

PROFESIONAL ENFERMERO : ROMANO, NATALIA EDITH(MP:6190)

Diagnóstico: POLITRAUMATISMO CON TRAUMATISMO ENCEFALOCRANEANO GRAVE

(T07-Traumatismos múltiples, no especificados)

Otras Afecciones:

Tratamiento: Administración Med.:
CEFAZOLINA 1G C6H : 8Hs. |

Origen: INTERNACION Servicio: GUARDIA

Fecha: 15/05/2024 Horario: 09:32

PROFESIONAL ENFERMERO : ROMANO, NATALIA EDITH(MP:6190)

Diagnóstico: POLITRAUMATISMO CON TRAUMATISMO ENCEFALOCRANEANO GRAVE

(T07-Traumatismos múltiples, no especificados)

Otras Afecciones:

Tratamiento: Administración Med.:
RANITIDINA 1 AMP C8HS : 8Hs. | RELIVERAN 1 AMP C 8HS : 8Hs. |

Origen: INTERNACION/SIGNOS V

Fecha: 15/05/2024 Horario: 08:00

PROFESIONAL ENFERMERO : ROMANO, NATALIA EDITH(MP:6190)

| | | | | | | | | |
|----------|----------------------|---|---------------------|-------|------------------|-------|----------------|----|
| Detalle: | TA Sistolica: | 100.00 | Peso: | - | Perim. Cefalico: | - | I.M.C.: | - |
| | TA Diastolica: | 75.00 | Talla: | - | Temp. Axilar: | 35.00 | Sat. Oxigeno: | 95 |
| | Frecuencia Cardiaca: | 57 | Frecuencia Resp.: | 23 | Temp. Rectal: | - | NIHS: | - |
| | Diuresis: | - | Drenaje: | - | Sonda: | - | Sonda Vesical: | - |
| | Ing. Via Oral: | - | Ing. Via Endov.: | - | Otros Ing: | - | Otros Egr: | - |
| | Fio2: | - | Agua Endogena: | - | | | Catarsis: | - |
| | Basales: | - | Temp. Respiratoria: | - | | | | |
| | Hemoglucotest: | 274 | Hora: | 08:00 | Preprandial | | | |
| | Corrección [UI]: | - | Hora Corrección: | - | | | | |
| | Dieta: | - | Adm. LECHE: | - | Cantidad: | - | Fecha: | - |
| | Oxigeno: | - | | | Flujo: | - | | |
| | Observaciones: | PACIENTE CONECTADO EN ARM, CON PARAMETROS INESTABLES, TENDENCIA A LA HIPERGLUCEMIA, CON ACCESO VENOSO PERMEABLE, Sonda NAZOGASTRICA A DESCARFGA, Sonda VESICAL PARA CONTROL DE DIURESIS | | | | | | |

Origen: INTERNACION Servicio: GUARDIA

Fecha: 15/05/2024 Horario: 07:58

PROFESIONAL MEDICO : CHEHUAN, MARIA LUCIA(MP:8299)

Diagnóstico: POLITRAUMATISMO CON TRAUMATISMO ENCEFALOCRANEANO GRAVE

(T07-Traumatismos múltiples, no especificados)

Otras Afecciones:

Evolución: PACIENTE QUE INGRESA POR PRESENTAR PLT GRAVE POR ACCIDENTE VEHICULAR INGRESA EN MAL ESTADO GENERAL, HIPOVENTILACION A PREDOMINIO IZQUIERDO, CON RESPIRACION SUPERFICIAL. ABDOMEN BLANDO DEPRESIBLE. TC



HISTORIA CLINICA

Apellido: COSTILLA
Nombre: ROBERTO JORDAN
Domicilio: ERNESTO PADILLA N°:796 B°:BELGRANO
Edad: 61A
Localidad: MONTEROS
Obra Social: 888888 888888 - PROGRAMA SUMAR
CUS - CPE (Cobertura Pública Exclusiva)

DNI 16033857
Fecha Nac.: 07/08/1962
Teléfono:
H. C.: 661096



DE TORAX DONDE SE OBSERVA CONTUSION GRAVE. ABDOMEN SIN PATOLOGIA DE RESOLUCION QUIRURGICA

Origen: INTERNACION Servicio: GUARDIA
Fecha: 15/05/2024 Horario: 03:08
PROFESIONAL ENFERMERO : ROMERO, MARCOS RUBEN(MP:5669)
Diagnóstico: POLITRAUMATISMO CON TRAUMATISMO ENCEFALOCRANEANO GRAVE
(T07-Traumatismos múltiples, no especificados)
Otras Afecciones:
Tratamiento: Administración Med.:
MANITOL 300 ML : 1Hs. |

Origen: INTERNACION Servicio: GUARDIA
Fecha: 15/05/2024 Horario: 03:08
PROFESIONAL ENFERMERO : ROMERO, MARCOS RUBEN(MP:5669)
Diagnóstico: POLITRAUMATISMO CON TRAUMATISMO ENCEFALOCRANEANO GRAVE
(T07-Traumatismos múltiples, no especificados)
Otras Afecciones:
Tratamiento: Administración Med.:
PASAR 1000MLLIBRE RINGER : 1Hs. |

Origen: INTERNACION Servicio: GUARDIA
Fecha: 15/05/2024 Horario: 03:08
PROFESIONAL ENFERMERO : ROMERO, MARCOS RUBEN(MP:5669)
Diagnóstico: POLITRAUMATISMO CON TRAUMATISMO ENCEFALOCRANEANO GRAVE
(T07-Traumatismos múltiples, no especificados)
Otras Afecciones:
Tratamiento: Administración Med.:
5 AMP DE CLNA EN 300 SF POR VIA CENTRAL A PASAR EN 2H : 1Hs. | RANITIDINA 1 AMP C8HS : 0Hs. |

Origen: INTERNACION Servicio: GUARDIA
Fecha: 15/05/2024 Horario: 01:24
PROFESIONAL MEDICO : RODRIGUEZ, JOSE CRISTOBAL(MP:6022)
Diagnóstico: POLITRAUMATISMO CON TRAUMATISMO ENCEFALOCRANEANO GRAVE
(T07-Traumatismos múltiples, no especificados)
Otras Afecciones:
Evolución: MOTIVO DE CONSULTA: politraumatismo TEC GRAVE |
DIAGNOSTICO: FRACTURA PIERNA DRECHA |
DETALLE: ACCIDENTE VIA PUBLICA
PACIENTE TEC GRAVE
INTUBADO EN ARM
DEFORMIDAD PIERNA DERECHA
RX FRACTURA PIERNA
SE CONFECCIONA YESO |
PRACTICA: YESO |

Origen: INTERNACION Servicio: GUARDIA
Fecha: 15/05/2024 Horario: 00:50
PROFESIONAL MEDICO : TOLEDO, ROBERTO ANTONIO(MP:5814)
Diagnóstico: POLITRAUMATISMO CON TRAUMATISMO ENCEFALOCRANEANO GRAVE
(T07-Traumatismos múltiples, no especificados)
Otras Afecciones:
Evolución: paciente que ingresa derivado desde monteros en ambulancia con diagnostico de plt tec . paciente
bajo asistencia respiratoria mecanica. paciente con pupilas reactivas con discoria derecha. paciente



HISTORIA CLINICA

Apellido: COSTILLA
Nombre: ROBERTO JORDAN
Domicilio: ERNESTO PADILLA N°:796 B°:BELGRANO
Edad: 61A
Localidad: MONTEROS
Obra Social: 888888 888888 - PROGRAMA SUMAR
CUS - CPE (Cobertura Pública Exclusiva)

DNI 16033857
Fecha Nac.: 07/08/1962
Teléfono:
H. C.: 661096



que al estímulo doloroso moviliza los 4 miembros. tac de cerebro con hsa traumática peritroncal y en ambos hemisferios. se indica internación en Uti y tratamiento neurointensivo.

Origen: INTERNACION Servicio: GUARDIA
Fecha: 15/05/2024 Horario: 00:47
PROFESIONAL MEDICO : JAIMEZ, ARIANNA YANET(MP:10134)
Diagnóstico: POLITRAUMATISMO CON TRAUMATISMO ENCEFALOCRANEANO GRAVE
(T07-Traumatismos múltiples, no especificados)
Otras Afecciones:
Evolución:

RESIDENCIA DE CIRUGIA GENERAL

Previo aviso a paciente y familiares paciente en posición de Trendelenburg; campo quirúrgico estéril con povidón y compresas y sábanas estériles, anestesia local, se identifican reparos anatómicos y se punza vena subclavia derecha, y con técnica de Seldinger se progresa catéter venoso central, se constata paso de fluidos y retorno. Se fija a piel y se solicita Rx de tórax de control.

Origen: INTERNACION Servicio: GUARDIA
Fecha: 15/05/2024 Horario: 00:36
PROFESIONAL MEDICO : ZARATE, ALEJANDRA KARINA(MP:8769)
Diagnóstico: POLITRAUMATISMO CON TRAUMATISMO ENCEFALOCRANEANO GRAVE
(T07-Traumatismos múltiples, no especificados)
Otras Afecciones:
Evolución: Medicamento Nro.: 1 CEFAZOLINA 1G C6H |

Origen: INTERNACION Servicio: GUARDIA
Fecha: 15/05/2024 Horario: 00:36
PROFESIONAL MEDICO : ZARATE, ALEJANDRA KARINA(MP:8769)
Diagnóstico: POLITRAUMATISMO CON TRAUMATISMO ENCEFALOCRANEANO GRAVE
(T07-Traumatismos múltiples, no especificados)
Otras Afecciones:
Evolución: Parenteral Nro.: 1 5 AMP DE CLNA EN 300 SF POR VIA CENTRAL A PASAR EN 2H | Medicamento Nro.: 1 RANITIDINA 1 AMP C8HS | Medicamento Nro.: 2 RELIVERAN 1 AMP C 8HS | Medicamento Nro.: 3 20 AMP MIDAZOLAN 400 SF A 21 MICROG | Medicamento Nro.: 4 5 AMP FENTANILO 400 SF A 21 MICROG |

Origen: INTERNACION Servicio: GUARDIA
Fecha: 15/05/2024 Horario: 00:35
PROFESIONAL MEDICO : ZARATE, ALEJANDRA KARINA(MP:8769)
Diagnóstico: POLITRAUMATISMO CON TRAUMATISMO ENCEFALOCRANEANO GRAVE
(T07-Traumatismos múltiples, no especificados)
Otras Afecciones:
Evolución: Parenteral Nro.: 1 | Medicamento Nro.: 1 | Medicamento Nro.: 2 | Medicamento Nro.: 3 | Medicamento Nro.: 4 | Medicamento Nro.: 5 | Medicamento Nro.: 6 | Medicamento Nro.: 7 |

Origen: INTERNACION Servicio: GUARDIA
Fecha: 15/05/2024 Horario: 00:34
PROFESIONAL MEDICO : ZARATE, ALEJANDRA KARINA(MP:8769)
Diagnóstico: POLITRAUMATISMO CON TRAUMATISMO ENCEFALOCRANEANO GRAVE
(T07-Traumatismos múltiples, no especificados)
Otras Afecciones:
Evolución: Parenteral Nro.: 1 PASAR 1000MLLIBRE RINGER | Medicamento Nro.: 1 SET DE VIA CENTRAL | Medicamento Nro.: 2 LIDOCAINA 2AMP |

HISTORIA CLINICA

| | | | | |
|--------------|---|-------------|------------|---|
| Apellido: | COSTILLA | DNI | 16033857 |  |
| Nombre: | ROBERTO JORDAN | Fecha Nac.: | 07/08/1962 | |
| Domicilio: | ERNESTO PADILLA N°:796 B°:BELGRANO | Teléfono: | | |
| Edad: | 61A | H. C.: | 661096 | |
| Localidad: | MONTEROS | | | |
| Obra Social: | 888888 888888 - PROGRAMA SUMAR CUS - CPE (Cobertura Pública Exclusiva) | | | |

14/05/2024 HOSPITAL ANGEL C. PADILLA

| | | | |
|----------------------|---|-----------|---------|
| Origen: | INTERNACION | Servicio: | GUARDIA |
| Fecha: | 14/05/2024 | Horario: | 23:42 |
| PROFESIONAL MEDICO : | ZARATE, ALEJANDRA KARINA(MP:8769) | | |
| Diagnóstico: | POLITRAUMATISMO CON TRAUMATISMO ENCEFALOCRANEANO GRAVE (T07-Traumatismos múltiples, no especificados) | | |
| Otras Afecciones: | | | |
| Evolución: | Parenteral Nro.: 1 POR VIA CENTRAL 5 AMP CLNA EN 300 SF A PASAR EN 2H Medicamento Nro.: 1 MANITOL 300 ML | | |

| | | | |
|----------------------|--|-----------|---------|
| Origen: | INTERNACION | Servicio: | GUARDIA |
| Fecha: | 14/05/2024 | Horario: | 23:40 |
| PROFESIONAL MEDICO : | ZARATE, ALEJANDRA KARINA(MP:8769) | | |
| Diagnóstico: | POLITRAUMATISMO CON TRAUMATISMO ENCEFALOCRANEANO GRAVE (T07-Traumatismos múltiples, no especificados) | | |
| Otras Afecciones: | | | |
| Evolución: | Parenteral Nro.: 1 PHP SF 35G Medicamento Nro.: 1 RANITIDINA 1 AMP C8HS Medicamento Nro.: 2 RELIVERAN 1 AMP C 8HS Medicamento Nro.: 3 20 AMP MIDAZOLAN 400 SF A 21 MICROG Medicamento Nro.: 4 5 AMP FENTANILO 400 SF A 21 MICROG Medicamento Nro.: 5 2 AMP MIDAZOLAN Medicamento Nro.: 6 CPV Medicamento Nro.: 7 CEFAZOLINA 1 G C 6H Medicamento Nro.: 8 HGT C 4H | | |

| | | | |
|----------------------|--|---------------|-------|
| Origen: | GUARDIA | Especialidad: | |
| Fecha: | 14/05/2024 | Horario: | 21:26 |
| PROFESIONAL MEDICO : | ZARATE, ALEJANDRA KARINA(MP:8769) | | |
| Glasgow: | | | |
| Diagnóstico: | POLITRAUMATISMO CON TRAUMATISMO ENCEFALOCRANEANO GRAVE (T07-Traumatismos múltiples, no especificados) | | |
| Evolución: | Parenteral Nro.: 1 PHP SF 35G Medicamento Nro.: 1 RANITIDINA 1 AMP C8HS Medicamento Nro.: 2 RELIVERAN 1 AMP C 8HS Medicamento Nro.: 3 20 AMP MIDAZOLAN 400 SF A 21 MICROG Medicamento Nro.: 4 5 AMP FENTANILO 400 SF A 21 MICROG Medicamento Nro.: 5 2 AMP MIDAZOLAN Medicamento Nro.: 6 CPV Medicamento Nro.: 7 1 FILTRO Medicamento Nro.: 8 CIRCUIO DE ASPIRACION Medicamento Nro.: 9 CIRCUITO PARA ARM Medicamento Nro.: 10 CEFAZOLINA 1 G C 6H Medicamento Nro.: 11 HGT C 4H | | |

| | | | |
|----------------------|---|---------------|-------|
| Origen: | GUARDIA | Especialidad: | |
| Fecha: | 14/05/2024 | Horario: | 21:25 |
| PROFESIONAL MEDICO : | ZARATE, ALEJANDRA KARINA(MP:8769) | | |
| Glasgow: | NO VALORABLE | | |
| Diagnóstico: | POLITRAUMATISMO CON TRAUMATISMO ENCEFALOCRANEANO GRAVE (T07-Traumatismos múltiples, no especificados) | | |
| Evolución: | Paciente que ingresa por 107 tec y plt accidente en via publica,intubado,miotico, despierto, se desconoce la medicacion para sedacion e intubacion SNC: pupilas miotics bilaterales Aparato respiratorio: Buena entrada de aire ACP sin ruido agregados. Abdomen: blando,depresible Aparato Cardiovascular: R1 R2 presentes normofoneticos TA 162/104 Fc 64 por minuto Miembros: fractura pierna derecha, pulso debil Se solicita los siguientes estudios: Rx pierna derecha f y p tc cerebro cervical torax abdoemn y pelvis laboratorio | | |



HISTORIA CLINICA

Apellido: COSTILLA
Nombre: ROBERTO JORDAN
Domicilio: ERNESTO PADILLA N°:796 B°:BELGRANO
Edad: 61A
Localidad: MONTEROS
Obra Social: 888888 888888 - PROGRAMA SUMAR
CUS - CPE (Cobertura Pública Exclusiva)

DNI 16033857
Fecha Nac.: 07/08/1962
Teléfono:
H. C.: 661096



Ic con neurocirugia,Cirugia,Traumatologia

14/05/2024 HOSPITAL DE MONTEROS "GENERAL LAMADRID"

Origen: GUARDIA Especialidad:
Fecha: 14/05/2024 Horario: 20:52
PROFESIONAL MEDICO : FIGUEROA ARRIETA, FLORENCIA DANIELA(MP:9999)
Glasgow: 3
Diagnóstico: POLITRAUMATISMO SEVERO
(T07-Traumatismos múltiples, no especificados)
Evolución: PACIENTE MASCULINO QUE INGRESA POR POLITRAUMAISMO + TEC CON PERDIDA DE CONOCIMIENTO POR ACCIDENTE EN VIA PUBLICA EN GRAVE ESTADO GLASGOW 3/15 SE DECIDE PONER EN ARM A PACIENTE.
PRESENTA FX DE MID Y POSIBLE COMPROMISO DE ANILLO PELVIANO. SE COMUNICA GRAVE ESTADO DE PACIENTE A FAMILIAR REFIERE ENTENDER.
SE SOLICITA AMBULANCIA ECO ASISTIDA, RECIBO AMBULANCIA DELTA CON ENFERMERO DE CONCEPCION, Y SE AUTORIZA COLABORACION DE ENFERMERO DE HOSPITAL DE MONTEROS PARA TRASLADO.

Origen: GUARDIA/SIGNOS VITALE
Fecha: 14/05/2024 Horario: 19:40
PROFESIONAL ENFERMERO : JEREZ, LUIS ENRIQUE(MP:1762)
Detalle: TA Sistolica: 130.00 Peso: - Perim. Cefalico: - I.M.C.: -
TA Diastolica: 80.00 Talla: - Temp. Axilar: 36.00 Sat. Oxigeno: 78
Frecuencia Cardiaca: 88 Frecuencia Resp.: 24 Temp. Rectal: - NIHS: -
Diuresis: - Drenaje: - Sonda: - Sonda Vesical: -
Ing. Via Oral: - Ing. Via Endov.: - Otros Ing: - Otros Egr: -
Fio2: - Agua Endogena: - Temp. Respiratoria: - Catarsis: -
Basales: - Temp. Respiratoria: -
Hemoglucotest: - Hora: -
Corrección [UI]: - Hora Corrección: -
Dieta: - Adm. LECHE: - Cantidad: - Fecha: -
Oxigeno: - Flujo: -
Observaciones: PCTE QUE INGRESA CON TEC CON PERDIDA DE CONOCIMIENTO CON FRACTURA EXPUESTA DE PIERNA DERECHA CON HEMATOMA EN EL CRÁNEO ZONA OCCIPITAL CON ANISOCORIA , HEMO DINÁMICAMENTE DESCOMPENSADO SE LE REALIZA PHP SEDACIÓN FARMACOLÓGICA PASA A ARM SE COLOCA Sonda VESICAL, DIURÉTICO OSMÓTICO SE DERIVA AL HOSP. PADILLA AL SERVICIO DE NEUROLOGÍA

16/03/2024 HOSPITAL DE MONTEROS "GENERAL LAMADRID"

Origen: GUARDIA/SIGNOS VITALE
Fecha: 16/03/2024 Horario: 21:55
PROFESIONAL ENFERMERO : AGUERO, JENNIFER LISETH(MP:5269)



HISTORIA CLINICA

Apellido: COSTILLA
Nombre: ROBERTO JORDAN
Domicilio: ERNESTO PADILLA N°:796 B°:BELGRANO
Edad: 61A
Localidad: MONTEROS
Obra Social: 888888 888888 - PROGRAMA SUMAR
CUS - CPE (Cobertura Pública Exclusiva)

DNI 16033857
Fecha Nac.: 07/08/1962
Teléfono:
H. C.: 661096



| | | | | | | | | |
|----------|----------------------|-------|---------------------|-------|------------------|-------|----------------|----|
| Detalle: | TA Sistolica: | 99.00 | Peso: | - | Perim. Cefalico: | - | I.M.C.: | - |
| | TA Diastolica: | 86.00 | Talla: | - | Temp. Axilar: | 36.00 | Sat. Oxigeno: | 97 |
| | Frecuencia Cardiaca: | 77 | Frecuencia Resp.: | - | Temp. Rectal: | - | NIHS: | - |
| | Diuresis: | - | Drenaje: | - | Sonda: | - | Sonda Vesical: | - |
| | Ing. Via Oral: | - | Ing. Via Endov.: | - | | | | |
| | Fio2: | - | Agua Endogena: | - | Otros Ing: | - | Otros Egr: | - |
| | Basales: | - | Temp. Respiratoria: | - | | | Catarsis: | - |
| | Hemoglucotest: | 205 | Hora: | 21:55 | Postprandial | | | |
| | Corrección [UI]: | - | Hora Corrección: | - | | | | |
| | Dieta: | - | Adm. LECHE: | - | Cantidad: | - | Fecha: | - |
| | Oxigeno: | - | | | Flujo: | - | | |

04/11/2023 HOSPITAL DE MONTEROS "GENERAL LAMADRID"

Origen: GUARDIA/SIGNOS VITALE
Fecha: 04/11/2023 Horario: 17:45
PROFESIONAL ENFERMERO : TULA, CARLA CECILIA(MP:5851)

| | | | | | | | | |
|----------------|--|---|---------------------|---|------------------|---|----------------|---|
| Detalle: | TA Sistolica: | - | Peso: | - | Perim. Cefalico: | - | I.M.C.: | - |
| | TA Diastolica: | - | Talla: | - | Temp. Axilar: | - | Sat. Oxigeno: | - |
| | Frecuencia Cardiaca: | - | Frecuencia Resp.: | - | Temp. Rectal: | - | NIHS: | - |
| | Diuresis: | - | Drenaje: | - | Sonda: | - | Sonda Vesical: | - |
| | Ing. Via Oral: | - | Ing. Via Endov.: | - | | | | |
| | Fio2: | - | Agua Endogena: | - | Otros Ing: | - | Otros Egr: | - |
| | Basales: | - | Temp. Respiratoria: | - | | | Catarsis: | - |
| | Hemoglucotest: | - | Hora: | - | - | | | |
| | Corrección [UI]: | - | Hora Corrección: | - | | | | |
| | Dieta: | - | Adm. LECHE: | - | Cantidad: | - | Fecha: | - |
| | Oxigeno: | - | | | Flujo: | - | | |
| Observaciones: | PCTE QUE INGRESA A LA GUARDIA POR PRESENTAR DOLOR ABDOMINAL ES EVALUADO POR EL MEDICO DE GUARDIA. SE REALIZA TTO INDICADO Y EPISODIOS DE VÓMITOS Y DIARREA | | | | | | | |

Origen: GUARDIA/SIGNOS VITALE
Fecha: 04/11/2023 Horario: 17:38
PROFESIONAL ENFERMERO : PACHECO, DEBORA NATALIA(MP:4042)

| | | | | | | | | |
|----------|----------------------|--------|---------------------|-------|------------------|---|----------------|----|
| Detalle: | TA Sistolica: | 184.00 | Peso: | - | Perim. Cefalico: | - | I.M.C.: | - |
| | TA Diastolica: | 105.00 | Talla: | - | Temp. Axilar: | - | Sat. Oxigeno: | 96 |
| | Frecuencia Cardiaca: | 115 | Frecuencia Resp.: | - | Temp. Rectal: | - | NIHS: | - |
| | Diuresis: | - | Drenaje: | - | Sonda: | - | Sonda Vesical: | - |
| | Ing. Via Oral: | - | Ing. Via Endov.: | - | | | | |
| | Fio2: | - | Agua Endogena: | - | Otros Ing: | - | Otros Egr: | - |
| | Basales: | - | Temp. Respiratoria: | - | | | Catarsis: | - |
| | Hemoglucotest: | 233 | Hora: | 17:00 | Preprandial | | | |
| | Corrección [UI]: | - | Hora Corrección: | - | | | | |
| | Dieta: | - | Adm. LECHE: | - | Cantidad: | - | Fecha: | - |
| | Oxigeno: | - | | | Flujo: | - | | |

MPF MINISTERIO PÚBLICO FISCAL DE TUCUMÁN

UNIDAD FISCAL DE INVESTIGACION Y ENJUICIAMIENTO
EN DELITOS CONTRA LA PROPIEDAD Y
CONTRA LA INTEGRIDAD FÍSICA
CENTRO JUDICIAL MONTEROS

**LEGAJO: M-002980/2024 “LUNA DANIEL JOSE S/ HOMICIDIO CULPOSO -
ART. 84 VICT: COSTILLA ROBERTO JORDAN”.-**

Monteros, 31 de Octubre de 2024.-

VISTOS: las constancias del legajo, la vigencia de la Ley 8933, en especial lo establecido por el Art. 27 inc. 2 del C.P.P.T. y la R.G. N° 01/20 del Ministerio Público Fiscal, la proveyente estima razonable y conveniente prescindir del ejercicio de la acción penal seguida en contra de Luna Daniel José, DNI N°: 21.328.622, con domicilio en barrio 100 viviendas, casa 8, localidad de Monteros, mediante la aplicación del Criterio de Oportunidad previsto por las normas arriba citadas, a tenor de la CONCILIACIÓN arribada por las partes y valorada como suficiente por este Ministerio Público, ello en base a las consideraciones que a continuación se expone:

Conforme se desprende de acta policial A-365657/2024 labrada por la comisaria de Monteros en fecha 14/05/2024, a horas 19.00 de igual fecha fue anoticiada de un accidente de tránsito protagonizado por una motocicleta y un automóvil a la altura de calle Colón al 895 de la ciudad de Monteros, ante lo cual la instrucción se constituyó en el lugar indicado y constató la existencia de una motocicleta Honda Biz 110, color azul, dominio 094DEZ, perteneciente al ciudadano Costilla Roberto Jordán, DNI N° 16.033.857 y un auto Peugeot 308, color rojo, dominio AA162IX, perteneciente al ciudadano Luna Daniel José, DNI N° 21.328.622, siendo trasladado el ciudadano Costilla hacia el hospital Lamadrid de Monteros y luego al hospital Padilla donde falleció en fecha 29/05/2024, obrando en el legajo historia clínica respectiva.

Rola en el legajo carpeta técnica N° 882/24, de fecha 28/05/2024, compuesta por relevamiento planímetro, informe fotográfico con

19 fotografías a color, correspondiente tanto al lugar del hecho como a los vehículos involucrados. El informe es complementado con los informes técnicos mecánicos de los rodados.

Obra en el legajo pericia accidentológica N° 36/2024 realizada por la División Criminalística Oeste, la que en el epígrafe “objeto de estudio, cual habría sido la causa por las cuales se produjo el siniestro y la evitabilidad” refiere: “ambos conductores tenían una amplitud de observación con respecto a los vehículos que circulaban por la vía, teniendo en cuenta que al momento del hecho había buena visibilidad. La ubicación macro y micro espacial de las unidades colisionantes determinada en la Mecánica de colisión, establece que el automóvil Peugeot 308, color Bordó, dominio AA162IX, se encontraba estacionado próximo al cordón cuneta OESTE de la calle Colón al 895 de la ciudad de Monteros, con su frente orientado hacia el cardinal SUR, momento en el cual la motocicleta Marca Honda BIZ, color azul, dominio 094 DEZ, realiza un sobrepaso por el lado izquierdo, en donde impacta sobre la puerta izquierda del automóvil, la cual fue abierta previo a la colisión. Para el caso de ambos conductores; al momento del hecho Ninguno conducía bajo los efectos del alcohol. Considerando los antecedentes antes demarcados, determino que las Causas que llevaron a la producción del evento accidentológico investigado son: El conductor del automóvil realiza la apertura de la puerta delantera izquierda, sin adoptar las medidas de seguridad correspondientes. Conforme la etiología del siniestro y las condiciones de lugar y tiempo al momento del hecho, determino que la posibilidad de evitar el accidente estaba dada para el conductor del Automóvil Peugeot 308, color Bordó, dominio AA162IX, puesto que, si este conductor, hubiera adoptado todas las medidas preventivas y de seguridad antes de la apertura de la puerta delantera izquierda del rodado este hecho no se hubiera producido.”

En fecha 10/09/2024 se arribó a un acuerdo de conciliación en esta U.F. entre el ciudadano Luna y el ciudadano Costilla Roberto Andrés, hijo de la víctima, vínculo acreditado por partida de nacimiento y DNI incorporados al legajo, donde el primero de los nombrados le efectuó un pedido de disculpas a Costilla quien aceptó las mismas, acordando una reparación por la suma de \$500.000, la cual fue abonada en dos cuotas, la primera en ese mismo acto y la segunda en fecha 14/10/24, obrando en el legajo actas respectivas.

Cabe acotar que las partes manifestaron que este acuerdo en sede penal es perfeccionado sin perjuicio de continuar las acciones civiles pertinentes relativas al mismo hecho, solicitando que se dé por terminado el presente proceso.

Descripta la situación fáctica y luego de analizar la causa de marras, este Ministerio estima conveniente la aplicación de un CRITERIO DE OPORTUNIDAD por el supuesto previsto por el Art. 27 del C.P.P y

el apartado 2 del mentado artículo, que establece que “Hasta la conclusión de la etapa preparatoria, se podrá prescindir total o parcialmente del ejercicio de la acción penal o limitarla a alguno de los hechos o alguna de las personas que intervinieron en el hecho...” Procederá en los casos siguientes: 2.-CONCILIACIÓN, mediación y reparación a la víctima. Cuando exista conciliación entre las partes, cuando se haya realizado una mediación penal exitosa que haya logrado poner fin al conflicto primario...”

Que la incorporación en nuestra provincia de la posibilidad de aplicación del criterio de oportunidad en base a las reglas de disponibilidad de la acción significa principalmente un cambio de paradigma en la noción del delito, ya no entendido como infracción por sí mismo a la sociedad, sino a los intereses individuales de las partes de un proceso. Ello no significa que deberá desinteresar al Derecho Penal del conflicto o problemática que hoy aqueja a la sociedad, sino que se estará en condiciones de racionalizar su empleo, reservándolo para casos graves y no de mero conflicto entre partes como ocurre en la causa de marras.

El Derecho Penal debe ser de *última ratio* por el Estado, es decir, intervenir en última instancia en casos graves cuando ya se haya descartado cualquier otra posibilidad de solución de conflictos y cuando surja una verdadera afectación social.-

La aplicación de este criterio no significa una pretensión arbitraria de concluir el proceso sin haber culminado con la investigación, como así tampoco que la víctima deberá resignar su derecho fundamental a acceder a la justicia. Asimismo, en el presente legajo, la propia víctima, decidió terminar con la judicialización del mismo.

Que el fundamento del instituto, y por el cual este Ministerio lo dispone, se basa en que la aplicación de una sanción penal normada por la ley, resulta innecesaria o desproporcionada en los hechos, ya que los fines de prevención de toda pena se cumplieron; de manera que no hay necesidad de castigo, pues el daño físico padecido por el imputado, hace que la pena que pudiera imponerse en este caso, aparezca como totalmente desproporcionada.-

La prescindencia de la persecución penal, asimismo persigue “facilitar la resocialización de delincuentes primarios y la reparación a la víctima, a través del cumplimiento de ciertas condiciones y por otro lado, la posibilidad de celebrar acuerdos conciliatorios o mediación con el acusado del delito, y así lograr “resolver el conflicto surgido a consecuencia del hecho punible, dando preferencia a las soluciones que mejor se adecuen al restablecimiento de la armonía entre sus protagonistas y a la paz social” que es lo ocurrido en la causa de marras.

CONSIDERANDO: que en el presente legajo, en fecha 10 de Septiembre de 2024, se celebró un ACUERDO DE CONCILIACIÓN entre el Sr. Luna José Daniel, DNI N°: 21.328.622, en el carácter de IMPUTADO y el Sr. Costilla Roberto Andrés, DNI N° 36.534.357, en el carácter de hijo de la VICTIMA, dicho acuerdo versó sobre el pedido de disculpas, la reparación de \$500.000, arribando así a la solución de la cuestión que dio origen a las presentes actuaciones y solicitando el archivo del presente legajo, en los términos previstos por art. 27, inc. 2, del CPPT.-

Habiéndose dado efectivo cumplimiento al acuerdo de conciliación arribado por las partes, de acuerdo a lo normado por el art 31 del C.P.P.T., **DISPONGO:**

1) APLICAR el CRITERIO DE OPORTUNIDAD previsto por el Art. 27 inc. 2 del C.P.P.T., por considerar que se encuentran cumplidos los presupuestos allí previstos, prescindiendo totalmente del ejercicio de la acción penal.

2) NOTIFICAR a las partes de la presente resolución para su conocimiento (art. 29 in fine y 31 CPPT).

3).- REGISTRAR en el sistema informático la presente resolución.

U.F. DELITOS CONTRA INTEGRIDAD FISICA. CENTRO JUDICIAL
MONTEROS.-

Pericia Accidentológica N°: 36/2024

CAUSA: M-002980/2024 LUNA DANIEL JOSE S/ LESIONES CULPOSAS
- ART. 94 PÁR. 1 VICT: COSTILLA ROBERTO JORDAN.-

Lic. PEREZ CARLOS ALBERTO, eleva a su conocimiento la presente pericia conforme el siguiente detalle:

Iº. OBJETOS DE PERICIA

Puntos de Pericia Propuestos por Fiscalia.

1. Lugar del Siniestro.
2. Sentido de Circulación.
3. Vehículos Intervinientes.
4. Velocidad Máxima Permitida para la zona.
5. Dinámica del Accidente.
6. Velocidad de los Vehículos Involucrados.
7. Causas por las cuales se produjo el
8. siniestro, y en base a lo remitido, el perito determine la responsabilidad en el evento, todo ello sin perjuicio de los puntos que pudieren proponer las partes.

IIº ELEMENTOS OFRECIDOS

Para el presente estudio técnico fue ofrecido el Legajo Digital de la CAUSA: M-002980/2024 LUNA DANIEL JOSE S/ LESIONES CULPOSAS - ART. 94 PÁR. 1 VICT: COSTILLA ROBERTO JORDAN, desde donde se compulsan datos de las siguientes documentales.

- ACTA INICIAL DE INTERVENCIÓN, ACTUACIONES POLICIALES.
- CARPETAS TECNICAS Y PLANO confeccionada por la División Criminalística OESTE.
- INFORMES FISICO MECANICOS.
- RESULTADOS DE DOSAJES ALCOHOLICOS.-
- HISTORIA CLINICA.-

IIIº. OPERACIONES REALIZADAS

Para dar respuesta a los puntos de pericia, se procedió a la compulsa y análisis de las documentales obrantes en el presente legajo desde donde se obtuvo los siguientes datos:

Fecha del hecho: 14/05/2024, horas 19:00 aproximadamente.

Lugar del hecho: Calle Colón 895, ciudad de Monteros, jurisdicción de Comisaria de Monteros.

Vehículos protagonistas:

- » Automóvil Peugeot 308, color Bordó, dominio AA162IX.
- » Motocicleta marca Honda BIZ, color Azul, dominio 094DEZ

Vía y Medio Ambiente: El lugar del hecho se encuentra emplazado calle Colón altura 895 de la ciudad de Monteros, jurisdicción de Comisaria de Monteros.

La calzada se encuentra asfaltada, en buen estado de conservación y transitabilidad. Presenta cordón cuneta.

Demarcación: la calzada no presenta demarcación, el cordón cuenta de ambas veredas se encuentran pintadas de color blanco.

Las condiciones climáticas: buenas.-

Visibilidad: al momento del hecho la visibilidad era buena con luz artificial.

Señales de Tránsito: No observan en el lugar del hecho señales de tránsito.

RESPONDO PUNTOS DE PERICIA

Fundamentos Técnicos:

J. S. Baker define la causa de un accidente como “CUALQUIER COMPORTAMIENTO, CONDICIÓN, ACTO O NEGLIGENCIA SIN EL CUAL EL ACCIDENTE NO SE HUBIERA PRODUCIDO.”

La Accidentología Vial es el estudio y tratamiento en forma integral de los accidentes de tránsito. (Francisco Ramón Bonardi Manual de Criminalística 1997). Siendo la misma una Disciplina técnico-científica que se nutre de las ciencias clásicas donde se apoya tecnológicamente como la matemática, la ingeniería, la medicina entre otras y en forma directa en la física, de donde tomamos nociones básicas como la dinámica, como parte de la mecánica, que es aquella rama de la Física que estudia el movimiento y las fuerzas que en el mismo intervienen. Es obvio que en todo accidente interviene un movimiento o conjunción de movimientos, y de ellos resultan una serie de fuerzas que actúan de muy diversas maneras. De allí que, en forma solidaria y conjunta, se estudia lo que se mandó a llamar “La trilogía Accidentológica” que no es otra cosa que la interrelación entre los tres componentes de un accidente de tránsito (Hombre – Automóvil - Medio ambiente).

En este caso particular, en base al análisis de los elementos materia de pruebas representadas por evidencias físicas ubicadas y documentadas en el Lugar del Hecho; la ubicación y orientación de las deformaciones plásticas en los vehículos colisionantes; por la trayectoria pre y pos impacto y posición final de los rodados, es posible teorizar sobre las causales posibles que coadyuvieron a la producción del evento accidentalógico en estudio, considerando los siguientes puntos:

PUNTOS DE PERICIA PROPUESTOS POR FISCALIA.

RESPONDO PRIMER PUNTO DE ESTUDIO. Lugar del Siniestro.

El lugar del hecho se encuentra ubicado en calle Colón altura 895 de la ciudad de Monteros, jurisdicción de Comisaria de Monteros. Ver Acta de Intervención e Inspección Ocular. Planimetría e Informe Fotográfico del Lugar del Hecho.-

RESPONDO SEGUNDO PUNTO DE ESTUDIO. Sentido de Circulación.

La ubicación de los vehículos producto de la colisión; las efracciones, su origen y proyección, la trayectoria pos impacto y la posición final de los rodados; indican que el automóvil Peugeot 308 color bordó dominio AA162IX, se encontraba estacionado próximo al cordón cuneta de la vereda OESTE de calle Colón al 895 de la ciudad de Monteros, con su frente orientado hacia el cardinal SUR y que la motocicleta marca Honda BIZ, color azul dominio 094 DEZ circulaba por la misma calle de NORTE a SUR.

RESPONDO TERCER PUNTO DE ESTUDIO. Vehículos Intervinientes.

Los vehículos intervinientes en el presente hecho que se investiga son: Automóvil Peugeot 308, color Bordó, dominio AA162IX y Motocicleta marca Honda BIZ, color Azul, dominio 094DEZ. Ver acta de intervención e Inspección Ocular; Planimetría e Informe Fotográfico del Lugar del Hecho y los Informes Técnicos correspondientes a cada rodado agregados en autos.-

RESPONDO CUARTO PUNTO DE ESTUDIO. Velocidad Maxima Permitida en la Zona.

La velocidad máxima permitida en el lugar de los hechos es de hasta 40 km/hs, por ser calle de zona urbana.- Ley Nacional de Transito 24449. Art 51. Inc.a.1).-

ARTICULO 51.-VELOCIDAD MAXIMA. Los límites máximos de velocidad son:

a) En zona urbana:

1. En calles: 40 km/h;
2. En avenidas: 60 km/h;
3. En vías con semaforización coordinada y sólo para motocicletas y automóviles: la velocidad de coordinación de los semáforos;

RESPONDO QUINTO PUNTO DE ESTUDIO. Dinámica del Accidente.

En base a las evidencias demarcadas se establece en forma hipotética comprobable que en los momentos previos a la colisión el automóvil marca Peugeot 308, color Bordó, dominio AA162IX, se encontraba estacionado próximo al cordón OESTE de calle Colón altura 895 de la ciudad de Monteros, en tanto la motocicleta marca Honda BIZ, color azul, dominio 094DEZ, circulaba por la misma calle con sentido de circulación NORTE-SUR, posteriormente la motocicleta al intentar realizar maniobra de sobrepaso del automóvil y cuando se encontraba posicionada a la altura de la puerta delantera izquierda del automóvil, el chofer abre la misma, lo que ocasionó que la motocicleta impacte con lateral derecho, donde se producen los daños que se observan en fotografías 13 a 19 (motocicleta) y 09 y 10 (automóvil), del informe fotográfico del lugar del hecho. Producto de la impacto. Producto del impacto la motocicleta cae de lateral izquierdo, desplazándose sobre la calzada, dejando marcas de fricción metálica (efracciones) conforme se puede observar en fotografías 05, 06 y 07 hasta alcanzar su estado de reposo de lateral izquierdo, deteniendo su trayectoria, quedando con su frente orientado hacia el cardinal SUROESTE, en tanto el automóvil permanece inmóvil, quedando próximo al

cordón cuneta de la vereda OESTE, con su frente orientado hacia el cardinal SUR. Ver Plano de la mecánica.-

RESPONDO SEXTO PUNTO DE ESTUDIO. Velocidad de los Vehículos involucrados.

Para la determinación de velocidad de circulación de vehículos intervinientes en accidentes de tránsito mediante la aplicación de fórmula físico-matemática, uno de los elementos o indicios necesario para tal fin son las huellas de frenado, como así también, las huellas de derrape y en algunas oportunidades, las efracciones metálicas.

En este caso particular no se puede calcular velocidad de circulación de los rodados participantes del evento Accidentológico, debido a que no se cuenta con elementos o datos que coadyuven a la determinación objetiva de la velocidad de circulación de estos vehículos.

Se logra observar un importante intercambio energético entre los rodados, produciéndose grandes deformaciones metálicas y disipación de trabajo por otros efectos físicos, los cuales no son posibles de cuantificar por no contar con los medios necesarios que permitan determinar las fuerzas intervinientes en el mencionado proceso.

Es por ello que de los elementos relevados en el Lugar de los Hechos, resultan insuficientes para llevar a cabo un cálculo de velocidad, considerando que para ello existen otras variables a determinar, cuyos valores no están al alcance de esta instrucción técnica

RESPONDO SEPTIMO PUNTO DE ESTUDIO. Causas por las cuales se produjo el siniestro.

Para dilucidar la causa principal por la que se produce la colisión es necesario considerar necesariamente la dinámica de choque, las características macrogeográficas del lugar del hecho; las condiciones de visibilidad al momento del hecho y las condiciones en la que circulaban los conductores.

Via de circulación, su diseño arquitectónico presenta un amplio ángulo de visibilidad que brinda la calzada por ser tramo recto y por ser una calle de un solo sentido de circulación (NORTE a SUR), la calzada se encuentra en buenas condiciones y la visibilidad es artificial pero buena. De ello tenemos que ambos conductores tenían una amplitud de observación con respecto a los vehículos que circulaban por la vía, teniendo en cuenta que al momento del hecho había buena visibilidad.-

La ubicación macro y micro espacial de las unidades colisionantes determinada en la Mecánica de colisión, establece que la el automóvil Peugeot 308, color Bordó, dominio AA162IX, se encontraba estacionado próximo al cordón cuneta OESTE de la calle Colón al 895 de la ciudad de Monteros, con su frente orientado hacia el cardinal SUR, momento en el cual la motocicleta Marca Honda BIZ, color azul, dominio 094 DEZ, realiza un sobrepaso por el lado izquierdo, en donde impacta sobre la puerta izquierda del automóvil, la cual fue abierta previo a la colisión. Para el caso de ambos conductores; al momento del hecho Ninguno conducía bajo los efectos del alcohol.

Considerando los antecedentes antes demarcados, determino que las Causas que llevaron a la producción del evento accidentológico investigado son:

El conductor del automóvil realiza la apertura de la puerta delantera izquierda, sin adoptar las medidas de seguridad correspondientes.

EVITABILIDAD

Conforme la etiología del siniestro y las condiciones de lugar y tiempo al momento del hecho, determino que la posibilidad de evitar el accidente estaba dada para el conductor del Automóvil Peugeot 308, color Bordó, dominio AA162IX, puesto que, si este conductor, hubiera adoptado todas las medidas preventivas y de seguridad antes de la apertura de la puerta delantera izquierda del rodado este hecho no se hubiera producido.

ES MI INFORME

A large, stylized handwritten signature in blue ink, which appears to be 'CARLOS ALBERTO PEREZ'.

CARLOS ALBERTO PEREZ
SUBCOMISARIO
LIC. CRIMINALISTICA (UNLAR)
POLICIA DE TUCUMÁN