



72

## HISTORIA CLINICA

Apellido: ALBORNOZ	DNI: 42411378	H. C.: 529664
Nombre: FRANCO VALENTIN	Fecha Nac.: 29/02/2000	Edad: 18A
Domicilio: AV CONGRESO 566		
Localidad: SIMOCA	Teléfono:	
Cobra Social: 915001 SUBSIDIO DE SALUD		


Origen: INTERNACION Servicio: GUARDIA  
 Horario: 10:12  
 Profesional MEDICO : GONZA, NELSON SAUL(MP:8359) Tipo de Problema: AGUDO  
 Diagnóstico: POLITRAUMATISMO (T07-Traumatismos múltiples, no especificados)  
 Otras Afecciones:  
 Evolución: Paciente sin analogosedacion con glasgow de 4/15 (o1 v1 m 2) traqueostomizado, en ARM modo pcv (fio 2 40% pvc 13 peep 8 pp 21 vt 500 fr 23 sat 97), hemodinamicamente estable, sin requerimiento de vasopresores, con episodios febriculares asociados a sudoración y taquicardia en tto con propanolol y morfina por disautonomia. Al examen fisico presenta pupilas mióticas hiporeactivas reflejo corneano unilateral derecho, reflejo oculocefalico negativo, reflejo de tusigeno positivo, reflejo de succion presente, a nivel auscultatorio presenta hipoventilacion en bases con predominio en base derecha, abdomen blando depresible RHA +, edemas en MI. Ritmo diuretico conservado. Por presentar episodios de disautonomia continua con morfina y propanolol. Pendiente RMN de cerebro para evaluación de posible lesion axonal difusa.

Origen: INTERNACION Servicio: CLINICA MEDICA I  
 Horario: 08:49  
 Profesional MEDICO : CORTEZ, MARIELA BEATRIZ(MP:8469) Tipo de Problema: AGUDO  
 Diagnóstico: POLITRAUMATISMO (T07-Traumatismos múltiples, no especificados)  
 Otras Afecciones:  
 Evolución: Parenteral Nro.: 1 PHP CON SOL FISIOL A 28 GTS POR MIN | Medicamento Nro.: 1 PIPERCILINA TASOBACTAN 4.5 MG C 6 HS IV | Medicamento Nro.: 2 CLEXANE 0.4 CC/DIA SC | Medicamento Nro.: 3 HIGIENE BUCAL CON COLUTORIO CADA 8 HORAS. | Medicamento Nro.: 4 MORFINA 20 MG/250 SF A 11 ML/H EV | Medicamento Nro.: 5 PROPRANOLOL 40 MG C/8 HS X SNG |

Origen: INTERNACION Servicio: CLINICA MEDICA I  
 Horario: 06:34  
 Profesional ENFERMERO : BRIZUELA, PATRICIA NANCY(MP:2894) Tipo de Problema: AGUDO  
 Diagnóstico: POLITRAUMATISMO (T07-Traumatismos múltiples, no especificados)  
 Otras Afecciones:  
 Tratamiento: suspendido noradrenalina

Origen: INTERNACION Servicio: CLINICA MEDICA I  
 Horario: 06:34  
 Profesional ENFERMERO : BRIZUELA, PATRICIA NANCY(MP:2894) Tipo de Problema: AGUDO  
 Diagnóstico: POLITRAUMATISMO (T07-Traumatismos múltiples, no especificados)  
 Otras Afecciones:  
 Tratamiento: Administración Med.:  
 PHP CON SOL FISIOL A 28 GTS POR MIN : 0Hs. | 20Hs. | PIPERCILINA TASOBACTAN 4.5 MG C 6 HS IV :20Hs. | 2Hs. | HIGIENE BUCAL CON COLUTORIO CADA 8 HORAS. : 0Hs. |

Origen: INTERNACION Servicio: CLINICA MEDICA I  
 Horario: 06:34  
 Profesional ENFERMERO : BRIZUELA, PATRICIA NANCY(MP:2894) Tipo de Problema: AGUDO  
 Diagnóstico: POLITRAUMATISMO (T07-Traumatismos múltiples, no especificados)  
 Otras Afecciones:  
 Tratamiento: Administración Med.:  
 PROPANOLOL 40 MG C/12 HS X SNG :20Hs. |





73

## HISTORIA CLINICA


Apellido: ALBORNOZ	DNI 42411378	H. C.: 529664
Nombre: FRANCO VALENTIN	Fecha Nac.: 29/02/2000	Edad: 18A
Domicilio: AV CONGRESO 566		
Localidad: SIMOCA	Teléfono:	
Obra Social: 915001 SUBSIDIO DE SALUD		

Origen: INTERNACION Servicio: GUARDIA  
 Horario: 21:13  
 Profesional MEDICO : CORDOBA CARRIZO, CARLOS ALBERTO(MP:8340) Tipo de Problema: AGUDO  
 Diagnóstico: POLITRAUMATISMO (T07-Traumatismos múltiples, no especificados)  
 Otras Afecciones:  
 Evolución: EVOLUCION MATUTINA (08:00 - 20:00 horas)  
 Paciente de 18 años, sin antecedentes patológicos conocidos, ingresa derivado de shock room cursando politraumatismo por incidente de tránsito (paciente despedido de automóvil) con TEC grave en TC encefálico cefalohematoma occipital derecho (Marshall I), en tórax se observa patrón reticular y panel de abeja, sin lesión aguda a nivel abdomino pelviano. Ingres para neuromonitoreo no invasivo y neuroproteccion. En plan de weaning, con Dx probable de LAD, pendiente RMN. Paciente bajo analgesedacion con precedex 600 mcg a 4 ml/hs a bajas dosis, se asoció propanolol y morfina por sd disautonomico. en ARM modo A/C por presión (fio 2 0.50 pvc 14 peep 9 pp 24 vt 422 ti 0.9 fr 16 sat 97%) actualmente hemodinamicamente estable sin vasopresores manteniendo TAM entre 75-80, febril sudoroso. AL examen fisico presenta a nivel neurológico pupilas mióticas con reflejo fotomotor hiporreactivo, reflejo corneano presenta, reflejo de succión, reflejo tusigeno positivo, buena entrada de aire en ambos campos con hipoventilación en base derecha, se retiró TABA con rx de control pendiente. Abdomen blando depresible con RHA +. Mi sin particularidades, MS y rostro con edema. Buena tolerancia a NET con adecuado ritmo diurético. Pendiente RMN de encéfalo.  
 LAB Proca 0.14  
 Pendiente RMN, evaluación por servicio de columna

Origen: INTERNACION Servicio: CLINICA MEDICA I  
 Horario: 18:32  
 Profesional ENFERMERO : JIMENEZ, ANGELA LILIANA(MP:3648) Tipo de Problema: AGUDO  
 Diagnóstico: POLITRAUMATISMO (T07-Traumatismos múltiples, no especificados)  
 Otras Afecciones:  
 Tratamiento: Administración Med.:  
 CLEXANE 0.4 CC/DIA SC :18Hs. |

Origen: INTERNACION Servicio: CLINICA MEDICA I  
 Horario: 16:45  
 Profesional ENFERMERO : JIMENEZ, ANGELA LILIANA(MP:3648) Tipo de Problema: AGUDO  
 Diagnóstico: POLITRAUMATISMO (T07-Traumatismos múltiples, no especificados)  
 Otras Afecciones:  
 Tratamiento: Administración Med.:  
 PHP CON SOL FISIOL A 28 GTS POR MIN : 8Hs. | 14Hs. | PIPERCILINA TASOBACTAN 4.5 MG C 6 HS IV :14Hs.  
 | 8Hs. | HIGIENE BUCAL CON COLUTORIO CADA 8 HORAS. : 8Hs. | 16Hs. | 4 AMPOLLAS DE NORADRENALINA (16 MGR) DILUIDOS EN 400 ML DE DEX 5% SEGUN TAM :15Hs. |

Origen: INTERNACION Servicio: CLINICA MEDICA I  
 Horario: 16:45  
 Profesional ENFERMERO : JIMENEZ, ANGELA LILIANA(MP:3648) Tipo de Problema: AGUDO  
 Diagnóstico: POLITRAUMATISMO (T07-Traumatismos múltiples, no especificados)  
 Otras Afecciones:  
 Tratamiento: Administración Med.:  
 MORFINA 20 MG/250 SF A 11 ML/H EV :15Hs. |





54

## HISTORIA CLINICA

Apellido: ALBORNOZ	DNI 42411378	H. C.: 529664
Nombre: FRANCO VALENTIN	Fecha Nac.: 29/02/2000	Edad: 18A
Domicilio: AV CONGRESO 566		
Localidad: SIMOCA	Teléfono:	
Cobra Social: 915001 SUBSIDIO DE SALUD		


Origen: INTERNACION Servicio: CLINICA MEDICA I  
 Horario: 11:37  
 Profesional MEDICO : CORDOBA CARRIZO, CARLOS ALBERTO(MP:8340) Tipo de Problema: AGUDO  
 Diagnóstico: POLITRAUMATISMO (T07-Traumatismos múltiples, no especificados)  
 Otras Afecciones:  
 Evolución: Medicamento Nro.: 1 MORFINA 20 MG/250 SF A 11 ML/H EV | Medicamento Nro.: 2 PROPANOLOL 40 MG C/12 HS X SNG |

Origen: INTERNACION Servicio: CLINICA MEDICA I  
 Horario: 08:37  
 Profesional MEDICO : CORTEZ, MARIELA BEATRIZ(MP:8469) Tipo de Problema: AGUDO  
 Diagnóstico: POLITRAUMATISMO (T07-Traumatismos múltiples, no especificados)  
 Otras Afecciones:  
 Evolución: Parenteral Nro.: 1 PHP CON SOL FISIOL A 28 GTS POR MIN | Medicamento Nro.: 1 PIPERCILINA TASOBACTAN 4.5 MG C 6 HS IV | Medicamento Nro.: 2 CLEXANE 0.4 CC/DIA SC | Medicamento Nro.: 3 HIGIENE BUCAL CON COLUTORIO CADA 8 HORAS. | Medicamento Nro.: 4 4 AMPOLLAS DE NORADRENALINA (16 MGR) DILUIDOS EN 400 ML DE DEX 5% SEGUN TAM |

Origen: INTERNACION Servicio: GUARDIA  
 Horario: 06:12  
 Profesional MEDICO : BERTOLACCINI, RAFAEL GREGORIO(MP:7665) Tipo de Problema: AGUDO  
 Diagnóstico: POLITRAUMATISMO (T07-Traumatismos múltiples, no especificados)  
 Otras Afecciones:  
 Evolución: Paciente en plan de weaning con suspensión de analgosedacion sin respuesta adecuada continua con gw de 3/15 pupilas puntiformes fijas. Conectado a ventilación mecánica bajo control por presión con parámetros oximétricos conservados columna de avenamiento pleural oscilante. Ritmo diurético adecuado sin registros de fiebre durante la noche, se mantiene hemodinamicamente estable.

### 09/04/2018 HOSPITAL ÁNGEL C. PADILLA

Origen: INTERNACION Servicio: GUARDIA  
 Horario: 19:11  
 Profesional MEDICO : MEDINA, ANA PATRICIA(MP:7581) Tipo de Problema: AGUDO  
 Diagnóstico: POLITRAUMATISMO (T07-Traumatismos múltiples, no especificados)  
 Otras Afecciones:  
 Evolución: Paciente bajo analgosedacion con precedex 1500 mcg amp a 7 ml/hs a bajas dosis, asociado levomepromazina la cual se supendio. Mantiene Glasgow de 4/15 (v1 o1 m2), en ARM modo A/C por presión (fio 2 0.40 pvc 10 peep 9 pp 19 vt 422 ti 0.9 fr 16 sat 97% capnografo 32 mmhg) actualmente hemodinamicamente estable sin vasopresores manteniendo TAM entre 75-80, con tendencia a la bradicardia, afebril. AL examen físico presenta a nivel neurológico pupilas mióticas con reflejo fotomotor hiporreactivo, reflejo corneano unilateral derecho, reflejo de succión, reflejo tusigeno positivo, a nivel auscultatorio presenta silencio en base derecha, TAPBA derecho con columna no oscilante (debito total 1000 cc serohemático) abdomen blando depresible con RHA +, Mi sin particularidades, MS y rostro con edema. Buena tolerancia a NET. Ritmo diurético disminuido (diuresis parcial en 12 hs de 3000). Cumpliendo tto antibiótico con piperacilina Tazobactam por sospecha de foco respiratorio, cultivos en proceso. Se desciende plan a 28 gotas x sF. En el día de la fecha se realizó traqueostomia percutanea, se adjunta protocolo de procedimiento.





75

## HISTORIA CLINICA

Apellido: ALBORNOZ	DNI 42411378	H. C.: 529664
Nombre: FRANCO VALENTIN	Fecha Nac.: 29/02/2000	Edad: 18A
Domicilio: AV CONGRESO 566		
Localidad: SIMOCA	Teléfono:	
Cobra Social: 915001 SUBSIDIO DE SALUD		

Origen: INTERNACION Servicio: CLINICA MEDICA I  
 Horario: 18:12  
 Profesional ENFERMERO : BRIZUELA, PATRICIA NANCY(MP:2894) Tipo de Problema: AGUDO  
 Diagnóstico: POLITRAUMATISMO (T07-Traumatismos múltiples, no especificados)  
 Otras Afecciones:  
 Tratamiento: Administración Med.:  
 PIPERCILINA TASOBACTAN 4.5 MG C 6 HS IV :14Hs. | CLEXANE 0.4 CC/DIA SC :18Hs. | HIGIENE BUCAL CON COLUTORIO CADA 8 HORAS. :16Hs. |


Origen: INTERNACION Servicio: CLINICA MEDICA I  
 Horario: 18:12  
 Profesional ENFERMERO : BRIZUELA, PATRICIA NANCY(MP:2894) Tipo de Problema: AGUDO  
 Diagnóstico: POLITRAUMATISMO (T07-Traumatismos múltiples, no especificados)  
 Otras Afecciones:  
 Tratamiento: Administración Med.:  
 PHP CON SOL FISIOL A 28 GTS POR MIN :18Hs. | 12Hs. |

Origen: INTERNACION Servicio: CLINICA MEDICA I  
 Horario: 13:11  
 Profesional MEDICO : GONZA, NELSON SAUL(MP:8359) Tipo de Problema: AGUDO  
 Diagnóstico: POLITRAUMATISMO (T07-Traumatismos múltiples, no especificados)  
 Otras Afecciones:  
 Evolución: Parenteral Nro.: 1 PHP CON SOL FISIOL A 28 GTS POR MIN |

Origen: INTERNACION Servicio: CLINICA MEDICA I  
 Horario: 12:45  
 Profesional ENFERMERO : BARRERA, NELIDA ELENA(MP:3623) Tipo de Problema: AGUDO  
 Diagnóstico: POLITRAUMATISMO (T07-Traumatismos múltiples, no especificados)  
 Otras Afecciones:  
 Tratamiento: Administración Med.:  
 FUROSEMIDA 40 MG EV POR UNICA VEZ : 8Hs. |

Origen: INTERNACION Servicio: CLINICA MEDICA I  
 Horario: 12:45  
 Profesional ENFERMERO : BARRERA, NELIDA ELENA(MP:3623) Tipo de Problema: AGUDO  
 Diagnóstico: POLITRAUMATISMO (T07-Traumatismos múltiples, no especificados)  
 Otras Afecciones:  
 Tratamiento: Administración Med.:  
 PHP CON SOL FISIOL A 42 GTS POR MIN ELIMINAR :12Hs. | 8Hs. | PIPERCILINA TASOBACTAN 4.5 MG C 6 HS IV : 8Hs. | HIGIENE BUCAL CON COLUTORIO CADA 8 HORAS. : 8Hs. |

Origen: INTERNACION Servicio: GUARDIA  
 Horario: 09:37  
 Profesional MEDICO : OVEJERO, MARIA EUGENIA(MP:8879) Tipo de Problema: AGUDO  
 Diagnóstico: POLITRAUMATISMO (T07-Traumatismos múltiples, no especificados)  
 Otras Afecciones:  
 Evolución: Paciente durante la noche presenta mal despertar por lo que se reinicia infusión de dexmedetomidina y se agrega levomepromazina 100 mg ev, con adecuada respuesta. Gcs: 5/15 en ventana de sedación. Estable hemodinamicamente sin requerimientos de vasopresores. Sincronico con el respirador. Índices oximetricos conservados. Tolera NET. Paciente con ritmo diurético disminuido, mas cpk en ascenso y creatinina 1.01 para previa de 0.79.- se indica expansión de 2500 de cristaloides ev.





76

## HISTORIA CLINICA

Apellido: ALBORNOZ	DNI 42411378	H. C.: 529664
Nombre: FRANCO VALENTIN	Fecha Nac.: 29/02/2000	Edad: 18A
Domicilio: AV CONGRESO 566		
Localidad: SIMOCA	Teléfono:	
Obra Social: 915001 SUBSIDIO DE SALUD		

Origen: INTERNACION Servicio: CLINICA MEDICA I  
 Horario: 08:55  
 Profesional MEDICO : GONZA, NELSON SAUL(MP:8359) Tipo de Problema: AGUDO  
 Diagnóstico: POLITRAUMATISMO (T07-Traumatismos múltiples, no especificados)  
 Otras Afecciones:  
 Evolución: Parenteral Nro.: 1  
 PHP CON SOL FISIOL A 42 GTS POR MIN ELIMINAR  
 | Medicamento Nro.: 1 PRECEDET 3 AMPOLLAS EN 150 ML ( 3 A 9 AMPOLLAS AL DÍA) COMENZAR A 4 ML/HS |  
 Medicamento Nro.: 2 PIPERCILINA TASOBACTAN 4.5 MG C 6 HS IV | Medicamento Nro.: 3 CLEXANE 0.4 CC/DIA  
 SC | Medicamento Nro.: 4 HIGIENE BUCAL CON COLUTORIO CADA 8 HORAS. | Medicamento Nro.: 5  
 LEVOMEPRIMAZINA 100 MG EN 250 CC DE SF A 11 ML/ HS |


Origen: INTERNACION Servicio: CLINICA MEDICA I  
 Horario: 07:32  
 Profesional MEDICO : OVEJERO, MARIA EUGENIA(MP:8879) Tipo de Problema: AGUDO  
 Diagnóstico: POLITRAUMATISMO (T07-Traumatismos múltiples, no especificados)  
 Otras Afecciones:  
 Evolución: Medicamento Nro.: 1 FUROSEMIDA 40 MG EV POR UNICA VEZ |

Origen: INTERNACION Servicio: CLINICA MEDICA I  
 Horario: 03:36  
 Profesional ENFERMERO : JIMENEZ, ANGELA LILIANA(MP:3648) Tipo de Problema: AGUDO  
 Diagnóstico: POLITRAUMATISMO (T07-Traumatismos múltiples, no especificados)  
 Otras Afecciones:  
 Tratamiento: Administración Med.:  
 PHP SF A 42 GT/MIN : 8Hs. | 14Hs. |

Origen: INTERNACION Servicio: CLINICA MEDICA I  
 Horario: 03:36  
 Profesional ENFERMERO : JIMENEZ, ANGELA LILIANA(MP:3648) Tipo de Problema: AGUDO  
 Diagnóstico: POLITRAUMATISMO (T07-Traumatismos múltiples, no especificados)  
 Otras Afecciones:  
 Tratamiento: Administración Med.:  
 PIPERCILINA TAZOBACTAN 4.5 MG C/6 HS IV : 8Hs. | 14Hs. |

Origen: INTERNACION Servicio: CLINICA MEDICA I  
 Horario: 03:36  
 Profesional ENFERMERO : JIMENEZ, ANGELA LILIANA(MP:3648) Tipo de Problema: AGUDO  
 Diagnóstico: POLITRAUMATISMO (T07-Traumatismos múltiples, no especificados)  
 Otras Afecciones:  
 Tratamiento: Administración Med.:  
 LEVOMEPRIMAZINA 100 MG EN 250 CC DE SF A 11 ML/ HS :23Hs. |

Origen: INTERNACION Servicio: CLINICA MEDICA I  
 Horario: 03:36  
 Profesional ENFERMERO : JIMENEZ, ANGELA LILIANA(MP:3648) Tipo de Problema: AGUDO  
 Diagnóstico: POLITRAUMATISMO (T07-Traumatismos múltiples, no especificados)  
 Otras Afecciones:  
 Tratamiento: Administración Med.:  
 SF 1500 CC EV POR UNICA VEZ :22Hs. |





77

## HISTORIA CLINICA

Apellido: ALBORNOZ	DNI 42411378	H. C.: 529664
Nombre: FRANCO VALENTIN	Fecha Nac.: 29/02/2000	Edad: 18A
Domicilio: AV CONGRESO 566		
Localidad: SIMOCA	Teléfono:	
Obra Social: 915001 SUBSIDIO DE SALUD		

Origen: INTERNACION Servicio: CLINICA MEDICA I  
 Horario: 03:36  
 Profesional ENFERMERO : JIMENEZ, ANGELA LILIANA(MP:3648) Tipo de Problema: AGUDO  
 Diagnóstico: POLITRAUMATISMO (T07-Traumatismos múltiples, no especificados)  
 Otras Afecciones:  
 Tratamiento: Administración Med.:  
 SF 1000 CC EV POR UNICA VEZ : 0hs. |

Origen: INTERNACION Servicio: CLINICA MEDICA I  
 Horario: 00:52  
 Profesional MEDICO : OVEJERO, MARIA EUGENIA(MP:8879) Tipo de Problema: AGUDO  
 Diagnóstico: POLITRAUMATISMO (T07-Traumatismos múltiples, no especificados)  
 Otras Afecciones:  
 Evolución: Parenteral Nro.: 1 SF 1000 CC EV POR UNICA VEZ |


### 08/04/2018 HOSPITAL ÁNGEL C. PADILLA

Origen: INTERNACION Servicio: CLINICA MEDICA I  
 Horario: 23:32  
 Profesional MEDICO : OVEJERO, MARIA EUGENIA(MP:8879) Tipo de Problema: AGUDO  
 Diagnóstico: POLITRAUMATISMO (T07-Traumatismos múltiples, no especificados)  
 Otras Afecciones:  
 Evolución: Medicamento Nro.: 1 PROPOFOL 10 CC EV POR UNICA VEZ | Medicamento Nro.: 2 MIDAZOLAM 30 MG EV POR UNICA VEZ | Medicamento Nro.: 3 LEVOMEPRIMAZINA 100 MG EN 250 CC DE SF A 11 ML/ HS |

Origen: INTERNACION Servicio: CLINICA MEDICA I  
 Horario: 21:34  
 Profesional MEDICO : OVEJERO, MARIA EUGENIA(MP:8879) Tipo de Problema: AGUDO  
 Diagnóstico: POLITRAUMATISMO (T07-Traumatismos múltiples, no especificados)  
 Otras Afecciones:  
 Evolución: Parenteral Nro.: 1 SF 1500 CC EV POR UNICA VEZ |

Origen: INTERNACION Servicio: GUARDIA  
 Horario: 20:48  
 Profesional MEDICO : EHLICH ISRAILEV, CECILIA ANABEL(MP:8702) Tipo de Problema: AGUDO  
 Diagnóstico: POLITRAUMATISMO (T07-Traumatismos múltiples, no especificados)  
 Otras Afecciones:

Evolución: Paciente de 18 años, sin antecedentes patológicos conocidos, ingresa derivado de shock room cursando politraumatismo por incidente de tránsito (paciente despedido de automóvil) con TEC grave en TC encefálico cefalohematoma occipital derecho (Marshall I), en tórax se observa patrón reticular y panel de abeja, sin lesión aguda a nivel abdomino pelviano. Ingresa para neuromonitoreo no invasivo y neuroproteccion. En plan de weaning.  
 Paciente bajo analogosedacion con precedex a bajas dosis, con SCG de 4/15 (v1 o1 m2) por lo que se suspende sedación para evaluar respuesta neurológica, en ARM modo A/C por presión (fio 2 0.40 pvc 12 peep 12 pp 24 vt 500 ti 0.8 fr 20 sat 97%) actualmente hemodinamicamente estable se suspende infusión de vasopresores manteniendo TAM entre 75-80, con tendencia a la bradicardia, afebril. AL examen fisico presenta a nivel neurológico pupilas mióticas con reflejo fotomotor hiporreactivo, reflejo corneano unilateral derecho, reflejo de succión, reflejo tusígeno positivo, a nivel auscultatorio presenta silencio en base derecha, TAPBA derecho con columna oscilante (debito total 1000 cc serohemático) abdomen blando depresible con RHA +, MM sin particularidades. Buena tolerancia a NET. Ritmo diurético disminuido (diuresis parcial en 12 hs de 600) por lo que se indican 1000 cc de sf, continua con función renal normal. Cumpliendo tto antibiótico con piperacilina tazobactam por





78

## HISTORIA CLINICA

Apellido: ALBORNOZ	DNI 42411378	H. C.: 529664
Nombre: FRANCO VALENTIN	Fecha Nac.: 29/02/2000	Edad: 18A
Domicilio: AV CONGRESO 566		
Localidad: SIMOCA	Teléfono:	
Obra Social: 915001 SUBSIDIO DE SALUD		

sospecha de foco respiratorio, cultivos en proceso. Paciente critico, se informa a familiares.  
 LAB GB 5900 HB 7.2 PLAQ 141000 U 37 CREA 1 NA 152 K 3.2 CL 111 CA 9.8 P 3.3 MG 1.8 CPK 2203  
 Gasometría: FIO2 0.40 7.47/27.2/160/99/19.6/-2.3/400/ LACT 0.9  
 RX DE TORAX: Se evidencia imagen radiolucida parahiliar derecha

Origen: INTERNACION Servicio: CLINICA MEDICA I  
 Horario: 17:51  
 Profesional MEDICO : EHLICH ISRAILEV, CECILIA ANABEL(MP:8702) Tipo de Problema: AGUDO  
 Diagnóstico: POLITRAUMATISMO (T07-Traumatismos múltiples, no especificados)  
 Otras Afecciones:  
 Evolución: Parenteral Nro.: 1 PHP SF A 42 GT/MIN |


Origen: INTERNACION Servicio: CLINICA MEDICA I  
 Horario: 10:13  
 Profesional MEDICO : EHLICH ISRAILEV, CECILIA ANABEL(MP:8702) Tipo de Problema: AGUDO  
 Diagnóstico: POLITRAUMATISMO (T07-Traumatismos múltiples, no especificados)  
 Otras Afecciones:  
 Evolución: Medicamento Nro.: 1 PIPERCILINA TAZOBACTAN 4.5 MG C/6 HS IV |

Origen: INTERNACION Servicio: CLINICA MEDICA I  
 Horario: 10:12  
 Profesional MEDICO : EHLICH ISRAILEV, CECILIA ANABEL(MP:8702) Tipo de Problema: AGUDO  
 Diagnóstico: POLITRAUMATISMO (T07-Traumatismos múltiples, no especificados)  
 Otras Afecciones:  
 Evolución: Medicamento Nro.: 1 HIGIENE BUCAL CON COLUTORIO CADA 8 HORAS. | Medicamento Nro.: 2 DEXMEDETOMIDINA 0,6 MG (3 AMPOLLAS) EN 150 ML SOLUCIÓN FISIOLÓGICA, INICIAR INFUSIÓN A 3 ML/H EVREGULAR SEGUN INDICACION MEDICA (3 A 9 AMPOLLAS AL DÍA). |

Origen: INTERNACION Servicio: CLINICA MEDICA I  
 Horario: 10:08  
 Profesional MEDICO : GOMEZ GENTILI, MARIA CELIA(MP:8107) Tipo de Problema: AGUDO  
 Diagnóstico: POLITRAUMATISMO (T07-Traumatismos múltiples, no especificados)  
 Otras Afecciones:  
 Evolución: Medicamento Nro.: 1 CLEXANE 0.4 CC/DIA SC |

Origen: INTERNACION Servicio: CLINICA MEDICA I  
 Horario: 10:07  
 Profesional MEDICO : GOMEZ GENTILI, MARIA CELIA(MP:8107) Tipo de Problema: AGUDO  
 Diagnóstico: POLITRAUMATISMO (T07-Traumatismos múltiples, no especificados)  
 Otras Afecciones:  
 Evolución: Parenteral Nro.: 1 PHP CON SOL FISIOL A 28 GTS POR MIN | Medicamento Nro.: 1 RANITIDINA 50 MG C/8 HS EV | Medicamento Nro.: 2 PRECEDET 3 AMPOLLAS EN 150 ML ( 3 A 9 AMPOLLAS AL DÍA) COMENZAR A 4 ML/HS | Medicamento Nro.: 3 PIPERCILINA TASOBACTAN 4.5 MG C 6 HS IV | Medicamento Nro.: 4 DIPIRONA 2 GR EV SI TEMPERATURA MAYOR A 38.3 °C |

Origen: INTERNACION Servicio: GUARDIA  
 Horario: 07:40  
 Profesional MEDICO : GOMEZ GENTILI, MARIA CELIA(MP:8107) Tipo de Problema: AGUDO  
 Diagnóstico: POLITRAUMATISMO (T07-Traumatismos múltiples, no especificados)  
 Otras Afecciones:  
 Evolución: EVOLUCION NOCTURNA (20:00 - 08:00 HORAS)  
 Paciente critico, continúa con registros febriles de dificil manejo con necesidad de medios fisicos, conducta infectológica sin cambios y vasopresores a bajas dosis para optimizar TAM como neuroproteccion. Continúa en ARM en modo A/C por presión con adecuada sincronia respiratoria y





# Evoluciones

Fecha de Impresion 06/06/18

Hora de Impresion 08:35:14

Imprimio jsalvatierra

Pag. 17

79

SIPROSA HOSPITAL ÁNGEL C. PADILLA

## HISTORIA CLINICA

Apellido: ALBORNOZ DNI 42411378 H. C.: 529664  
 Nombre: FRANCO VALENTIN Fecha Nac.: 29/02/2000 Edad: 18A  
 Domicilio: AV CONGRESO 566  
 Localidad: SIMOCA Teléfono:  
 Obra Social: 915001 SUBSIDIO DE SALUD

adecuados parámetros de oximetría digital. Se disminuye 50% dosis de dexmedetomidina sin cambios neurológicos, continua con episodios de disautonomía.

Origen: INTERNACION Servicio: CLINICA MEDICA I  
 Horario: 04:12  
 Profesional ENFERMERO : ARNEDO, TERESA ROSA(MP:2480) Tipo de Problema: AGUDO  
 Diagnóstico: POLITRAUMATISMO (T07-Traumatismos múltiples, no especificados)  
 Otras Afecciones:  
 Tratamiento: Administración Med.:  
 RANITIDINA 50 MG C/8 HS EV : 0Hs. | PIPERCILINA TASOBACTAN 4.5 MG C 6 HS IV : 2Hs. | 20Hs. |


Origen: INTERNACION Servicio: CLINICA MEDICA I  
 Horario: 04:12  
 Profesional ENFERMERO : ARNEDO, TERESA ROSA(MP:2480) Tipo de Problema: AGUDO  
 Diagnóstico: POLITRAUMATISMO (T07-Traumatismos múltiples, no especificados)  
 Otras Afecciones:  
 Tratamiento: Administración Med.:  
 PHP CON SOL FISIOL A 28 GTS POR MIN :20Hs. | 2Hs. |

Origen: INTERNACION/SIGNOS VITALES  
 Horario: 04:00  
 Profesional ENFERMERO : ARNEDO, TERESA ROSA(MP:2480)  
 Detalle: TA Sistolica: 97.00 Peso: - Perimetro Cefalico: - I.M.C.: -  
 TA Diastolica: 81.00 Talla: - Temp. Axilar: 38.10 Sat. Oxigeno: 100  
 Frecuencia Cardiaca: 60 Frecuencia Resp.: 24 Temp. Rectal: - NIHS: -  
 Diuresis: - Drenaje: - Sonda: - Sonda Vesical: -  
 Ing. Via Oral: - Ing. Via Endov.: 24 Dieta: - Otros Egr: -  
 Fio2: 50 Agua Endogena: - Otros Ing: -  
 Basales: - Temp. Respiratoria: - Catarsis: -  
 Hemoglucotest: - Hora: -  
 Corrección [UI]: - Hora Corrección: -  
 Observaciones: TAM:87

Origen: INTERNACION Servicio: CLINICA MEDICA I  
 Horario: 01:57  
 Profesional MEDICO : GOMEZ GENTILI, MARIA CELIA(MP:8107) Tipo de Problema: AGUDO  
 Diagnóstico: POLITRAUMATISMO (T07-Traumatismos múltiples, no especificados)  
 Otras Afecciones:  
 Evolución: Medicamento Nro.: 1 DIPIRONA 2 GR EV SI TEMPERATURA MAYOR A 38.3 °C |

Origen: INTERNACION Servicio: CLINICA MEDICA I  
 Horario: 01:56  
 Profesional MEDICO : GOMEZ GENTILI, MARIA CELIA(MP:8107) Tipo de Problema: AGUDO  
 Diagnóstico: POLITRAUMATISMO (T07-Traumatismos múltiples, no especificados)  
 Otras Afecciones:  
 Evolución: Medicamento Nro.: 1 FUROSEMIDA 40 MG POR UNICA VEZ EV |

07/04/2018 HOSPITAL ÁNGEL C. PADILLA





## HISTORIA CLINICA


Apellido: ALBORNOZ	DNI 42411378	H. C.: 529664
Nombre: FRANCO VALENTIN	Fecha Nac.: 29/02/2000	Edad: 18A
Domicilio: AV CONGRESO 566		
Localidad: SIMOCA	Teléfono:	
Otra Social: 915001 SUBSIDIO DE SALUD		

Origen: INTERNACION Servicio: GUARDIA  
 Horario: 21:56  
 Profesional MEDICO : GOMEZ GENTILI, MARIA CELIA(MP:8107) Tipo de Problema: AGUDO  
 Diagnóstico: POLITRAUMATISMO (T07-Traumatismos múltiples, no especificados)  
 Otras Afecciones:  
 Evolución: EVOLUCION MATUTINA (08:00 - 20:00 horas)  
 Paciente de 18 años, sin antecedentes patológicos conocidos, ingresa derivado de shock room cursando politraumatismo por incidente de tránsito (paciente despedido de automóvil) con TEC grave en TC encefálico cefalohematoma occipital derecho (Marshall I), en tórax se observa patrón reticular y panel de abeja, sin lesión aguda a nivel abdomino pelviano. Ingres para neuromonitoreo no invasivo y neuroproteccion. En plan de weaning.  
 Paciente con regular evolución clínica continua con requerimiento de vasopresores, NA: 0.04 gamas para optimización de TAM. Presento registros febriles continuos durante la mañana con requerimiento de antipiréticos y medios físicos. Continua en ARM en ventana de sedación con BIC de dexmedetomidina con difícil manejo por crisis que se interpretan como disautomias (taquicardia, sudoración, rigidez). Continúa con función renal normal y ritmo diurético disminuido por lo que se realiza expansión plasmática con sol fisiológica 2000 cc con adecuada respuesta. Por criterios de sepsis se realizó cultivo dirigido y se inicia tratamiento ATB con Tazonam por alta sospecha de NAV. Buena tolerancia a NET.  
 LAB gb:7.800 hto24% hb: 7.9 plaq 160.000 U: 25 Cr: 0.94 152/3.25/112 CPK: 1618  
 Gasometría: 747/23/201/99%/16.3/-6.5 Lactico: 1.2  
 GA 2: 55% 7.48/27.5/117/98/20/-2.8/213/1.49

Origen: INTERNACION Servicio: CLINICA MEDICA I  
 Horario: 17:43  
 Profesional ENFERMERO : JIMENEZ, ANGELA LILIANA(MP:3648) Tipo de Problema: AGUDO  
 Diagnóstico: POLITRAUMATISMO (T07-Traumatismos múltiples, no especificados)  
 Otras Afecciones:  
 Tratamiento: Administración Med.:  
 RANITIDINA 50 MG C/8 HS EV :16Hs. | 8Hs. | PRECEDET 3 AMPOLLAS EN 150 ML ( 3 A 9 AMPOLLAS AL DÍA)  
 COMENZAR A 4 ML/HS :14Hs. | PIPERCILINA TASOBACTAN 4.5 MG C 6 HS IV : 8Hs. | 14Hs. |

Origen: INTERNACION Servicio: CLINICA MEDICA I  
 Horario: 17:43  
 Profesional ENFERMERO : JIMENEZ, ANGELA LILIANA(MP:3648) Tipo de Problema: AGUDO  
 Diagnóstico: POLITRAUMATISMO (T07-Traumatismos múltiples, no especificados)  
 Otras Afecciones:  
 Tratamiento: Administración Med.:  
 EXPANCIÓN PLASMÁTICA CON SOL FISIOL 1000 CC POR ÚNICA VEZ :16Hs. |

Origen: INTERNACION Servicio: CLINICA MEDICA I  
 Horario: 17:43  
 Profesional ENFERMERO : JIMENEZ, ANGELA LILIANA(MP:3648) Tipo de Problema: AGUDO  
 Diagnóstico: POLITRAUMATISMO (T07-Traumatismos múltiples, no especificados)  
 Otras Afecciones:  
 Tratamiento: Administración Med.:  
 PHP CON SOL FISIOL A 28 GTS POR MIN :12Hs. | 16Hs. | 8Hs. |





81

## HISTORIA CLINICA

Apellido: ALBORNOZ	DNI 42411378	H. C.: 529664
Nombre: FRANCO VALENTIN	Fecha Nac.: 29/02/2000	Edad: 18A
Domicilio: AV CONGRESO 566		
Localidad: SIMOCA	Teléfono:	
Caja Social: 915001 SUBSIDIO DE SALUD		

Origen: INTERNACION Servicio: CLINICA MEDICA I  
 Horario: 12:02  
 Profesional MEDICO : GOMEZ GENTILI, MARIA CELIA(MP:8107) Tipo de Problema: AGUDO  
 Diagnóstico: POLITRAUMATISMO (T07-Traumatismos múltiples, no especificados)  
 Otras Afecciones:  
 Evolución: Parenteral Nro.: 1 EXPANCIÓN PLASMÁTICA CON SOL FISIOL 1000 CC POR ÚNICA VEZ |


Origen: INTERNACION Servicio: CLINICA MEDICA I  
 Horario: 10:11  
 Profesional MEDICO : GOMEZ GENTILI, MARIA CELIA(MP:8107) Tipo de Problema: AGUDO  
 Diagnóstico: POLITRAUMATISMO (T07-Traumatismos múltiples, no especificados)  
 Otras Afecciones:  
 Evolución: Parenteral Nro.: 1 PHP CON SOL FISIOL A 28 GTS POR MIN |

Origen: INTERNACION Servicio: CLINICA MEDICA I  
 Horario: 10:10  
 Profesional MEDICO : GOMEZ GENTILI, MARIA CELIA(MP:8107) Tipo de Problema: AGUDO  
 Diagnóstico: POLITRAUMATISMO (T07-Traumatismos múltiples, no especificados)  
 Otras Afecciones:  
 Evolución: Medicamento Nro.: 1 RANITIDINA 50 MG C/8 HS EV | Medicamento Nro.: 2 NORADRENALINA 16 MG EN 400 CC DE DEXT AL 5% POR BOMBA DE INFUSIÓN, REGULAR GOTEÓ SEGUN TAM | Medicamento Nro.: 3 PRECEDET 3 AMPOLLAS EN 150 ML ( 3 A 9 AMPOLLAS AL DÍA) COMENZAR A 4 ML/HS | Medicamento Nro.: 4 PIPERCILINA TASOBACTAN 4.5 MG C 6 HS IV |

Origen: INTERNACION Servicio: GUARDIA  
 Horario: 07:47  
 Profesional MEDICO : OVEJERO, MARIA EUGENIA(MP:8879) Tipo de Problema: AGUDO  
 Diagnóstico: POLITRAUMATISMO (T07-Traumatismos múltiples, no especificados)  
 Otras Afecciones:  
 Evolución: Paciente bajo sedación consciente, sin cambios neurológicos. Presento episodio de excitación psicomotriz por lo que se realizó bolos ev de benzodiazepinas y propofol con respuesta esperada. Posteriormente Sincrónico con el respirador. Tolera net. Buen ritmo diurético.

Origen: INTERNACION Servicio: CLINICA MEDICA I  
 Horario: 01:18  
 Profesional ENFERMERO : JIMENEZ, JOSE DARIO(MP:3800) Tipo de Problema: AGUDO  
 Diagnóstico: POLITRAUMATISMO (T07-Traumatismos múltiples, no especificados)  
 Otras Afecciones:  
 Tratamiento: Administración Med.: INICIO CLINDAMICINA 600 MG C/6 HS EV. :20hs. | RANITIDINA 50 MG C/8 HS EV : 0hs. |

Origen: INTERNACION Servicio: GUARDIA  
 Horario: 00:17  
 Profesional MEDICO : OVEJERO, MARIA EUGENIA(MP:8879) Tipo de Problema: AGUDO  
 Diagnóstico: POLITRAUMATISMO (T07-Traumatismos múltiples, no especificados)  
 Otras Afecciones:  
 Evolución: Paciente de 18 años, sin antecedentes patológicos conocidos, ingresa derivado de shock room cursando politraumatismo por incidente de tránsito (paciente despedido de automóvil) con TEC grave en TC encefálico cefalohematoma occipital derecho (Marshall I), en tórax se observa patrón reticular y panel de abeja, sin lesión aguda a nivel abdomino pelviano. Ingresó para neuromonitoreo no invasivo y neuroprotección. En plan de weaning. Paciente en ventana de sedación con mal despertar, por lo que se inicia sedación consciente. Gcs: 5-6/15 (m: 3-4 o1 v1). Estable hemodinámicamente con bajo requerimiento de vasopresores para





# Evoluciones

Fecha de Impresion 06/06/18  
 Hora de Impresion 08:35:14  
 Imprimio jsalvatierra  
 Pag. 20

82

SIPROSA HOSPITAL ÁNGEL C. PADILLA

## HISTORIA CLINICA

Apellido: ALBORNOZ	DNI 42411378	H. C.: 529664
Nombre: FRANCO VALENTIN	Fecha Nac.: 29/02/2000	Edad: 18A
Domicilio: AV CONGRESO 566		
Localidad: SIMOCA	Teléfono:	
Cobra Social: 915001 SUBSIDIO DE SALUD		

mantener TAM. Continua en ARM en modo a/c por presión, sincrónico PC: 10 PEEP: 8, T10.96 F16 FO2 0.55 VT436 ML Compliance de 57. Buena entrada de aire en CPI, mantiene tubo de avenamiento pleural sin aerorragia, secreciones mucos purulentas. . Abdomen blando depresible RHA +. Buena tolerancia a la NET. Sonda vesical permeable con buen ritmo diurético.  
 Se presentó durante la tarde con registro febril persistente mas bacteriemia por lo que se tomas muestras bacteriológicas hemocultivos y Minibal, iniciándose tratamiento empirico para foco respiratorio.  
 Presento desplazamiento no programado de TET. Por lo que requiere ser reiot. con gasometria de control con parámetros adecuados y radiografía de control, sin complicaciones  
 LAB gb:10200 hto29.2 hb9.2 plaq165.000 u0.13 cr0.79 na148 k3.3 cl107 cpk 1101 tp68 act 68  
 Gasometria: 7.48 pco27.2po2204.6sat99.1 bica20.0 eb-2.8pafi292 lactato1.38  
 GA 2: 55% 7.48/27.5/117/98/20/-2.8/213/1.49


### 06/04/2018 HOSPITAL ÁNGEL C. PADILLA

Origen: INTERNACION Servicio: CLINICA MEDICA I  
 Horario: 22:57  
 Profesional MEDICO : OVEJERO, MARIA EUGENIA(MP:8879) Tipo de Problema: AGUDO  
 Diagnóstico: POLITRAUMATISMO (T07-Traumatismos múltiples, no especificados)  
 Otras Afecciones:  
 Evolución: Medicamento Nro.: 1 SE INDICA BOLO EV DE MIDAZOLAM 4 AMP MAS 10 CC DE PROPOFOL POR UNICA VEZ |

Origen: INTERNACION Servicio: CLINICA MEDICA I  
 Horario: 21:05  
 Profesional MEDICO : CORTEZ, MARIELA BEATRIZ(MP:8469) Tipo de Problema: AGUDO  
 Diagnóstico: POLITRAUMATISMO (T07-Traumatismos múltiples, no especificados)  
 Otras Afecciones:  
 Evolución: Medicamento Nro.: 1 PIPERCILINA TASOBACTAN 4.5 MG C 6 HS IV |

Origen: INTERNACION Servicio: CLINICA MEDICA I  
 Horario: 18:56  
 Profesional ENFERMERO : ARNEDO, TERESA ROSA(MP:2480) Tipo de Problema: AGUDO  
 Diagnóstico: POLITRAUMATISMO (T07-Traumatismos múltiples, no especificados)  
 Otras Afecciones:  
 Tratamiento: Administración Med.:  
 S FCA 42 G/M EV : 8Hs. | 12Hs. | 16Hs. | INICIO CLINDAMICINA 600 MG C/6 HS EV. :14Hs. | 8Hs. |  
 RANITIDINA 50 MG C/8 HS EV : 8Hs. | 16Hs. | PRECEDET 3 AMPOLLAS EN 150 ML ( 3 A 9 AMPOLLAS AL DÍA)  
 COMENZAR A 4 ML/HS :16Hs. |

Origen: INTERNACION Servicio: CLINICA MEDICA I  
 Horario: 18:56  
 Profesional ENFERMERO : ARNEDO, TERESA ROSA(MP:2480) Tipo de Problema: AGUDO  
 Diagnóstico: POLITRAUMATISMO (T07-Traumatismos múltiples, no especificados)  
 Otras Afecciones:  
 Tratamiento: Administración Med.:  
 PROPOFOL 3 AMPOLLAS PARA PROCEDIMIENTO :17Hs. | MIDAZOLAN 3 AMPOLLAS PARA PROCEDIMIENTO :17Hs. |  
 TUBO ENDOTRAQUEAL NÚMERO 8.5 :17Hs. |





# Evoluciones

Fecha de Impresion 06/06/18

Hora de Impresion 08:35:14

Imprimio jsalvatierra

Pag. 21

83

SIPROSA HOSPITAL ÁNGEL C. PADILLA

## HISTORIA CLINICA

Apellido: ALBORNOZ DNI 42411378 H. C.: 529664  
 Nombre: FRANCO VALENTIN Fecha Nac.: 29/02/2000 Edad: 18A  
 Domicilio: AV CONGRESO 566  
 Localidad: SIMOCA Teléfono:  
 Otra Social: 915001 SUBSIDIO DE SALUD

Origen: INTERNACION Servicio: CLINICA MEDICA I

Horario: 18:02

Profesional MEDICO : GONZA, NELSON SAUL(MP:8359)

Tipo de Problema: AGUDO

Diagnóstico: POLITRAUMATISMO (T07-Traumatismos múltiples, no especificados)

Otras Afecciones:

Evolución: Medicamento Nro.: 1 PROPOFOL 3 AMPOLLAS PARA PROCEDIMIENTO | Medicamento Nro.: 2 MIDAZOLAN 3 AMPOLLAS PARA PROCEDIMIENTO | Medicamento Nro.: 3 TUBO ENDOTRAQUEAL NÚMERO 8.5 |

Origen: INTERNACION/SIGNOS VITALES

Horario: 18:00

Profesional ENFERMERO : ARNEDE, TERESA ROSA(MP:2480)

Detalle:	TA Sistolica:	162.00	Peso:	-	Perimetro Cefalico:	-	I.M.C.:	-
	TA Diastolica:	89.00	Talla:	-	Temp. Axilar:	38.50	Sat. Oxigeno:	-
	Frecuencia Cardiaca:	63	Frecuencia Resp.:	24	Temp. Rectal:	-	NIHS:	-
	Diuresis:	-	Drenaje:	-	Sonda:	-	Sonda Vesical:	-
	Ing. Via Oral:	-	Ing. Via Endov.:	24	Dieta:	-	Otros Egr:	-
	Fio2:	-	Agua Endogena:	-	Otros Ing:	-	Catarsis:	-
	Basales:	-	Temp. Respiratoria:	-				
	Hemoglucolest:	-	Hora:	-				
	Corrección [UI]:	-	Hora Corrección:	-				
	Observaciones:	TAM:119						

Origen: INTERNACION Servicio: CLINICA MEDICA I

Horario: 08:52

Profesional MEDICO : GOMEZ GENTILI, MARIA CELIA(MP:8107)

Tipo de Problema: AGUDO

Diagnóstico: POLITRAUMATISMO (T07-Traumatismos múltiples, no especificados)

Otras Afecciones:

Evolución: Parenteral Nro.: 1 S FCA 42 G/M EV | Parenteral Nro.: 2 INICIO CLINDAMICINA 600 MG C/6 HS EV. | Medicamento Nro.: 1 3 REMIFENTANILO (15MG)/250 S FCA A 11 ML/H EV | Medicamento Nro.: 2 RANITIDINA 50 MG C/8 HS EV | Medicamento Nro.: 3 NORADRENALINA 16 MG EN 400 CC DE DEXT AL 5% POR BOMBA DE INFUSION, REGULAR GOTEIO SEGUN TAM | Medicamento Nro.: 4 PROPOFOL 1% 5 FRASCOS LLEVAR A 50 ML INICIAR INFUSION POR BOMBA JERINGA A 4ML/HS | Medicamento Nro.: 5 PRECEDET 3 AMPOLLAS EN 150 ML ( 3 A 9 AMPOLLAS AL DÍA) COMENZAR A 4 ML/HS |

Origen: INTERNACION Servicio: GUARDIA

Horario: 07:41

Profesional MEDICO : GOMEZ GENTILI, MARIA CELIA(MP:8107)

Tipo de Problema: AGUDO

Diagnóstico: POLITRAUMATISMO (T07-Traumatismos múltiples, no especificados)

Otras Afecciones:

Evolución: EVOLUCION NOCTURNA (20:00 - 08:00 HORAS)  
Paciente que se mantuvo con ARM A/C por presión, bajo analgosedacion, con requerimiento de inotrópicos, noradrenalina 0.2gammas, expansión 2000 ml, con ritmo diurético conservado. Mantiene avenamiento pleural activo en CPD. Otorrea bilateral en tratamiento local con ciriax gotas. Intercurre con episodio de fiebre que desciende con antipiréticos. Conducta infectológica sin novedades.

Origen: INTERNACION Servicio: CLINICA MEDICA I

Horario: 06:25


Profesional ENFERMERO : JIMENEZ, ANGELA LILIANA(MP:3648)

Tipo de Problema: AGUDO

Diagnóstico: POLITRAUMATISMO (T07-Traumatismos múltiples, no especificados)

Otras Afecciones:

Tratamiento: Administración Med.:





84

## HISTORIA CLINICA

Apellido: ALBORNOZ	DNI: 42411378	H. C.: 529664
Nombre: FRANCO VALENTIN	Fecha Nac.: 29/02/2000	Edad: 18A
Domicilio: AV CONGRESO 566		
Localidad: SIMOCA	Teléfono:	
Obra Social: 915001 SUBSIDIO DE SALUD		

S FCA 42 G/M EV : 4Hs. | INICIO CLINDAMICINA 600 MG C/6 HS EV. : 2Hs. | 3 REMIFENTANILO (15MG)/250 S  
 FCA A 11 ML/H EV : 6Hs. | NORADRENALINA 16 MG EN 400 CC DE DEXT AL 5% POR BOMBA DE INFUSION, REGULAR  
 GOTE0 SEGUN TAM : 3Hs. |


Origen: INTERNACION Servicio: CLINICA MEDICA I  
 Horario: 01:19  
 Profesional ENFERMERO : JIMENEZ, ANGELA LILIANA(MP:3648) Tipo de Problema: AGUDO  
 Diagnóstico: POLITRAUMATISMO (T07-Traumatismos múltiples, no especificados)  
 Otras Afecciones:  
 Tratamiento: Administración Med.:  
 S FCA 42 G/M EV :20Hs. | 0Hs. | INICIO CLINDAMICINA 600 MG C/6 HS EV. :20Hs. | RANITIDINA 50 MG C/8  
 HS EV : 0Hs. | NORADRENALINA 16 MG EN 400 CC DE DEXT AL 5% POR BOMBA DE INFUSION, REGULAR GOTE0  
 SEGUN TAM :21Hs. |

Origen: INTERNACION Servicio: CLINICA MEDICA I  
 Horario: 01:19  
 Profesional ENFERMERO : JIMENEZ, ANGELA LILIANA(MP:3648) Tipo de Problema: AGUDO  
 Diagnóstico: POLITRAUMATISMO (T07-Traumatismos múltiples, no especificados)  
 Otras Afecciones:  
 Tratamiento: Administración Med.:  
 PROPOFOL 1% 5 FRASCOS LLEVAR A 50 ML INICIAR INFUSION POR BOMBA JERINGA A 4ML/HS :21Hs. |

### 05/04/2018 HOSPITAL ÁNGEL C. PADILLA

Origen: INTERNACION Servicio: GUARDIA  
 Horario: 21:03  
 Profesional MEDICO : GOMEZ GENTILI, MARIA CELIA(MP:8107) Tipo de Problema: AGUDO  
 Diagnóstico: POLITRAUMATISMO (T07-Traumatismos múltiples, no especificados)  
 Otras Afecciones:

Evolución: EVOLUCION MATUTINA (08:00 - 20:00 horas)  
 Paciente de 18 años, sin antecedentes patológicos conocidos, ingresa derivado de shock room cursando politraumatismo por incidente de tránsito (paciente despedido de automóvil) con TEC grave en TC encefálico cefalohematoma occipital derecho (Marshall I), en tórax se observa patrón reticular y panel de abeja, sin lesión aguda a nivel abdomino pelviano. Ingres para neuromonitoreo no invasivo y neuroproteccion.  
 Paciente bajo analgosedación con RASS -4, con goteo de remifentanilo (15mg), en ARM en modo A/C por presión, PC: 15 PEEP: 8, TI0.85 F14 FO2 0.30 VT374 ML. Presento evento de contracción tónica generalizada, con hipertonicidad con necesidad de profundizar sedación por lo que se realizó midazolam ev, asociado a propofol. Continúa con tendencia a la hipotension arterial con requerimiento de vasopresores, noradrenalina 0.2 gamas para optimización de TAM. Se realizó TAC de cerebro de control en donde mantiene Marshall 1, no se observa patología que sugiera conducta quirúrgica.  
 Al examen físico presenta Scalp en región temporo parietal derecha, bajo tratamiento con clindamicina día 2. Pupilas mióticas hiporreactivas, otorragia de ambos oídos. Silencio auscultatorio en CPD, tubo de avenamiento pleural con columna oscilante. Buena entrada de aire en CPI. Abdomen blando depresible RHA +, en rostro y MM escoriaciones multiples. Se inicia protocolo de weaning.  
 DIURESIS PARCIAL:1600  
 LAB: 950 29.2 hb9.3 plaq151.000 u0.48 cr0.73 na146 k3.19 cl105  
 Gasometría: 7.49 pco28.2po291.8 sat95.1 bica21.8 eb0.2 pafi214 lactato1.5





85

## HISTORIA CLINICA

Apellido: ALBORNOZ	DNI 42411378	H. C.: 529664
Nombre: FRANCO VALENTIN	Fecha Nac.: 29/02/2000	Edad: 18A
Domicilio: AV CONGRESO 566		
Localidad: SIMOCA	Teléfono:	
Cobra Social: 915001 SUBSIDIO DE SALUD		

Origen: INTERNACION Servicio: CLINICA MEDICA I  
 Horario: 18:03  
 Profesional MEDICO : GONZA, NELSON SAUL(MP:8359) Tipo de Problema: AGUDO  
 Diagnóstico: POLITRAUMATISMO (T07-Traumatismos múltiples, no especificados)  
 Otras Afecciones:  
 Evolución: Medicamento Nro.: 1 MIDAZOLAM 3 AMP UNICA VEZ EV PARA TRASLADO TAC |


Origen: INTERNACION Servicio: CLINICA MEDICA I  
 Horario: 17:52  
 Profesional ENFERMERO : SAMANIEGO, ARIEL GUSTAVO(MP:1978) Tipo de Problema: AGUDO  
 Diagnóstico: POLITRAUMATISMO (T07-Traumatismos múltiples, no especificados)  
 Otras Afecciones:  
 Tratamiento: Administración Med.:  
 S FCA 42 G/M EV :16Hs. | 12Hs. | INICIO CLINDAMICINA 600 MG C/6 HS EV. :14Hs. | 8Hs. | RANITIDINA  
 50 MG C/8 HS EV :16Hs. |

Origen: INTERNACION Servicio: CLINICA MEDICA I  
 Horario: 17:27  
 Profesional MEDICO : GONZA, NELSON SAUL(MP:8359) Tipo de Problema: AGUDO  
 Diagnóstico: POLITRAUMATISMO (T07-Traumatismos múltiples, no especificados)  
 Otras Afecciones:  
 Evolución: Medicamento Nro.: 1 MIDAZOLAN 3 AMP EV EN 250 ML DEXTROSA A PASAR A 11 ML/HS |

Origen: INTERNACION Servicio: CLINICA MEDICA I  
 Horario: 09:06  
 Profesional ENFERMERO : HERRERA, GERARDO CRISTIAN(MP:3572) Tipo de Problema: AGUDO  
 Diagnóstico: POLITRAUMATISMO (T07-Traumatismos múltiples, no especificados)  
 Otras Afecciones:  
 Tratamiento: Administración Med.:  
 S FCA 42 G/M EV : 8Hs. | RANITIDINA 50 MG C/8 HS EV : 8Hs. |

Origen: INTERNACION Servicio: CLINICA MEDICA I  
 Horario: 08:52  
 Profesional MEDICO : DE HARO, MARIA ESPERANZA(MP:8569) Tipo de Problema: AGUDO  
 Diagnóstico: POLITRAUMATISMO (T07-Traumatismos múltiples, no especificados)  
 Otras Afecciones:  
 Evolución: Medicamento Nro.: 1 PROPOFOL 1% 5 FRASCOS LLEVAR A 50 ML INICIAR INFUSION POR BOMBA JERINGA A  
 4ML/HS |

Origen: INTERNACION Servicio: CLINICA MEDICA I  
 Horario: 08:05  
 Profesional MEDICO : DE HARO, MARIA ESPERANZA(MP:8569) Tipo de Problema: AGUDO  
 Diagnóstico: POLITRAUMATISMO (T07-Traumatismos múltiples, no especificados)  
 Otras Afecciones:  
 Evolución: Parenteral Nro.: 1 S FCA 42 G/M EV | Parenteral Nro.: 2 INICIO CLINDAMICINA 600 MG C/6 HS EV. |  
 Medicamento Nro.: 1 3 REMIFENTANILO (15MG)/250 S FCA A 11 ML/H EV | Medicamento Nro.: 2 RANITIDINA  
 50 MG C/8 HS EV | Medicamento Nro.: 3 LACTULOSA 15 CC C/8 HS X SNG | Medicamento Nro.: 4 PROPOFOL 1%  
 5 FRASCOS LLEVAR A 50 ML INICIAR INFUSION POR BOMBA JERINGA A 2ML/HS | Medicamento Nro.: 5  
 NORADRENALINA 16 MG EN 400 CC DE DEXT AL 5% POR BOMBA DE INFUSION, REGULAR GOTEIO SEGUN TAM |





# Evoluciones

Fecha de Impresion 06/06/18  
 Hora de Impresion 08:35:14  
 Imprimio jsalvatierra  
 Pag. 24

SIPROSA HOSPITAL ÁNGEL C. PADILLA

## HISTORIA CLINICA

Apellido: ALBORNOZ	DNI 42411378	H. C.: 529664
Nombre: FRANCO VALENTIN	Fecha Nac.: 29/02/2000	Edad: 18A
Domicilio: AV CONGRESO 566		
Localidad: SIMOCA	Teléfono:	
Obras Sociales: 915001 SUBSIDIO DE SALUD		

Origen: INTERNACION Servicio: GUARDIA  
 Horario: 07:38  
 Profesional MEDICO : CORDOBA CARRIZO, CARLOS ALBERTO(MP:8340) Tipo de Problema: AGUDO  
 Diagnóstico: POLITRAUMATISMO (T07-Traumatismos múltiples, no especificados)  
 Otras Afecciones:  
 Evolución: EVOLUCION NOCTURNA (20:00 - 08:00 HORAS)  
 Paciente con noradrenalina para optimizar TAM, bajo analgosedacion rass-4, pupilas mióticas, en ARM con ventilación protectora en modo A/C por presión, con capnografía para monitoreo, en plan de TC de encéfalo control, en tratamiento ATB profiláctico, sin fiebre, se optimiza ritmo diurético con furosemida, NET bien tolerada. Control clínico evolutivo.


Origen: INTERNACION Servicio: CLINICA MEDICA I  
 Horario: 04:57  
 Profesional ENFERMERO : BARRERA, NELIDA ELENA(MP:3623) Tipo de Problema: AGUDO  
 Diagnóstico: POLITRAUMATISMO (T07-Traumatismos múltiples, no especificados)  
 Otras Afecciones:  
 Tratamiento: se realiza 40mg de furosemida con respuesta positiva

Origen: INTERNACION Servicio: CLINICA MEDICA I  
 Horario: 04:57  
 Profesional ENFERMERO : BARRERA, NELIDA ELENA(MP:3623) Tipo de Problema: AGUDO  
 Diagnóstico: POLITRAUMATISMO (T07-Traumatismos múltiples, no especificados)  
 Otras Afecciones:  
 Tratamiento: Administración Med.:  
 S FCA 42 G/M EV : 4Hs. | 0Hs. | 20Hs. | 3 REMIFENTANILO (15MG)/250 S FCA A 11 ML/H EV :20Hs. |  
 RANITIDINA 50 MG C/8 HS EV : 0Hs. | NORADRENALINA 16 MG EN 400 CC DE DEXT AL 5% POR BOMBA DE  
 INFUSION, REGULAR GOTE0 SEGUN TAM :20Hs. |

Origen: INTERNACION Servicio: CLINICA MEDICA I  
 Horario: 04:57  
 Profesional ENFERMERO : BARRERA, NELIDA ELENA(MP:3623) Tipo de Problema: AGUDO  
 Diagnóstico: POLITRAUMATISMO (T07-Traumatismos múltiples, no especificados)  
 Otras Afecciones:  
 Tratamiento: Administración Med.:  
 INICIO CLINDAMICINA 600 MG C/6 HS EV. :20Hs. | 2Hs. |

### 04/04/2018 HOSPITAL ÁNGEL C. PADILLA

Origen: INTERNACION Servicio: GUARDIA  
 Horario: 20:01  
 Profesional MEDICO : SAIQUITA, CARLOS ARIEL(MP:8465) Tipo de Problema: AGUDO  
 Diagnóstico: POLITRAUMATISMO (T07-Traumatismos múltiples, no especificados)  
 Otras Afecciones:  
 Evolución: Paciente de 18 años, sin antecedentes patológicos conocidos, ingresa derivado de shock room cursando politraumatismo por incidente de transito (paciente despedido de automóvil) con TEC grave en TC encefálico cefalohematoma occipital derecho (Marshall I), en tórax se observa patrón reticular y panel de abeja, sin lesion aguda a nivel abdomino pelviano. Ingresa para neuromonitoreo no invasivo y neuroproteccion.  
 Paciente bajo analgosedacion con RASS -4, con goteo de remifentanilo (21 ml/hs), en ARM en modo A/C por volumen (FIO 2 40 VT 470 PEEP 8 PP 21 FR 21 SAT 100) afebril, hemodinamicamente estable. Al examen físico presenta Scalp en región temporo parietal derecha, por lo que se modifico AMS a clindamicina 600 mg cada 12 hs. Pupilas mióticas hiporreactivas, otorgaría de ambos oídos, epistaxis






02

## HISTORIA CLINICA

Apellido: ALBORNOZ	DNI: 42411378	H. C.: 529664
Nombre: FRANCO VALENTIN	Fecha Nac.: 29/02/2000	Edad: 18A
Domicilio: AV CONGRESO 566		
Localidad: SIMOCA	Teléfono:	
Otra Social: 915001 SUBSIDIO DE SALUD		

no presente. Silencio auscultatorio en CPD, tubo de avenamiento pleural con oscilación de aire.  
 Buena entrada de aire en CPI, en RX de torax se evidencia neumotórax derecho grado 2 con tubo.  
 Abdomen blando depresible RHA +, en rostro y MM escoriaciones múltiples. Por diuresis no optimas se realiza 1 bolo de furosemida tras el antecedente de cpk elevada. Mantiene hipotension por lo que se inicia infusión de noradrenalina, con dosis en descenso(actualmente 0.3gamma/k/min). se coloco línea atereial femoral derecha y via central doble lumen yugular derecha, pendiente RX de torax. Paciente crítico con pronóstico reservado.  
 LAB: 18.800 hto11.2 plaq290.800 u0.25 cr0.98 na148 k4 cl109 got64 gpt47 fal16 Cpk1917  
 Gasometría: 7.38 pco231.7 po2175 sat99.5 bica18.6 eb-5.6 pafi350 lactato1.77

Origen: INTERNACION Servicio: CLINICA MEDICA I		
Horario: 12:50		
Profesional MEDICO : SAIQUITA, CARLOS ARIEL(MP:8465)	Tipo de Problema:	AGUDO
Diagnóstico: POLITRAUMATISMO	(T07-Traumatismos múltiples, no especificados)	
Otras Afecciones:		
Evolución: Parenteral Nro.: 1 SUSPENDO AMS		
Origen: INTERNACION Servicio: CLINICA MEDICA I		
Horario: 12:50		
Profesional MEDICO : SAIQUITA, CARLOS ARIEL(MP:8465)	Tipo de Problema:	AGUDO
Diagnóstico: POLITRAUMATISMO	(T07-Traumatismos múltiples, no especificados)	
Otras Afecciones:		
Evolución: Parenteral Nro.: 1 INICIO CLINDAMICINA 600 MG C/6 HS EV.		
Origen: INTERNACION Servicio: CLINICA MEDICA I		
Horario: 12:10		
Profesional ENFERMERO : SALAZAR, PABLO ANTONIO(MP:1717)	Tipo de Problema:	AGUDO
Diagnóstico: POLITRAUMATISMO	(T07-Traumatismos múltiples, no especificados)	
Otras Afecciones:		
Tratamiento: Administración Med.: S FCA 42 G/M EV : 8Hs.   RANITIDINA 50 MG C/8 HS EV : 8Hs.   AMPICILINA SULBACTAM 1.5 MG/6 HS EV : 8Hs.   NORADRENALINA 16 MG EN 400 CC DE DEXT AL 5% POR BOMBA DE INFUSION, REGULAR GOTE0 SEGUN TAM :10Hs.		
Origen: INTERNACION Servicio: CLINICA MEDICA I		
Horario: 08:31		
Profesional MEDICO : NOGALO, TATIANA GISELLE(MP:8409)	Tipo de Problema:	AGUDO
Diagnóstico: POLITRAUMATISMO	(T07-Traumatismos múltiples, no especificados)	
Otras Afecciones:		
Evolución: Parenteral Nro.: 1 S FCA 42 G/M EV   Medicamento Nro.: 1 3 REMIFENTANILO (15MG)/250 S FCA A 11 ML/H EV   Medicamento Nro.: 2 RANITIDINA 50 MG C/8 HS EV   Medicamento Nro.: 3 LACTULOSA 15 CC C/8 HS X SNG   Medicamento Nro.: 4 AMPICILINA SULBACTAM 1.5 MG/6 HS EV   Medicamento Nro.: 5 PROPOFOL 1% 5 FRASCOS LLEVAR A 50 ML INICIAR INFUSION POR BOMBA JERINGA A 2ML/HS   Medicamento Nro.: 6 NORADRENALINA 16 MG EN 400 CC DE DEXT AL 5% POR BOMBA DE INFUSION, REGULAR GOTE0 SEGUN TAM		
Origen: INTERNACION Servicio: GUARDIA		
Horario: 07:50		
Profesional MEDICO : NOGALO, TATIANA GISELLE(MP:8409)	Tipo de Problema:	AGUDO
Diagnóstico: POLITRAUMATISMO	(T07-Traumatismos múltiples, no especificados)	
Otras Afecciones:		
Evolución: Paciente bajo analogosedacion con RASS -3, por lo que se aumenta goteo de remifentanilo (21 ml/hs) para optimizar RASS, en ARM en modo A/C por volumen (FIO 2 40 VT 470 PEEP 8 PP 21 FR 21 SAT 100) afebril, hemodinamicamente estable. Al examen físico presenta Scalp en región temporo parietal		





## HISTORIA CLINICA

Apellido:	ALBORNOZ	DNI	42411378	H. C.:	529664
Nombre:	FRANCO VALENTIN	Fecha Nac.:	29/02/2000	Edad:	18A
Domicilio:	AV CONGRESO 566				
Localidad:	SIMOCA	Teléfono:			
Cura Social:	915001 SUBSIDIO DE SALUD				

derecha, por lo que se agrega AMS ptofilsctico, pupilas mióticas hiporreactivas, otorragia de ambos oídos, epistaxis por ambos fosas nasales, silencio auscultatorio en CPD, buena entrada de aire en CPI, en RX de torax se evidencia neumotórax derecho por lo que se coloca de tubo de avenamiento pleural bajo agua, se constata aerorragia y columna oscilante, abdomen blando depresible RHA +, en rostro y MM escoriaciones multiples. Por laboratorio se constata CK elevada por lo que se administran 2000 cc de cristaloideos y furosemida para optimizar ritmo diurético. Paciente que evoluciona con hipotension por lo que se inicia infusión de noradrenalina, con dosis en ascenso (actualmente 0.6 gamma/k/min). Se constata fuga por balon de TOT por lo que se realiza cambio de TOT. Pendiente RX de torax. Paciente crítico con pronóstico reservado.


Origen: INTERNACION Servicio: CLINICA MEDICA I  
 Horario: 04:17  
 Profesional ENFERMERO : RIOS, ANDREA SUSANA(MP:3594) Tipo de Problema: AGUDO  
 Diagnóstico: POLITRAUMATISMO (T07-Traumatismos múltiples, no especificados)  
 Otras Afecciones:  
 Tratamiento: Administración Med.:  
 S FCA 42 G/M EV :22Hs. | 2Hs. | 3 REMIFENTANILO (15MG)/250 S FCA A 11 ML/H EV : 4Hs. | RANITIDINA  
 50 MG C/8 HS EV : 0Hs. |

Origen: INTERNACION Servicio: CLINICA MEDICA I  
 Horario: 04:17  
 Profesional ENFERMERO : RIOS, ANDREA SUSANA(MP:3594) Tipo de Problema: AGUDO  
 Diagnóstico: POLITRAUMATISMO (T07-Traumatismos múltiples, no especificados)  
 Otras Afecciones:  
 Tratamiento: Administración Med.:  
 AMPICILINA SULBACTAM 1.5 MG/6 HS EV : 2Hs. |

Origen: INTERNACION Servicio: CLINICA MEDICA I  
 Horario: 04:17  
 Profesional ENFERMERO : RIOS, ANDREA SUSANA(MP:3594) Tipo de Problema: AGUDO  
 Diagnóstico: POLITRAUMATISMO (T07-Traumatismos múltiples, no especificados)  
 Otras Afecciones:  
 Tratamiento: Administración Med.:  
 SF 3000 CC POR UNICA VEZ : 4Hs. | NORADRENALINA 16 MG EN 400 CC DE DEXT AL 5% POR BOMBA DE INFUSION,  
 REGULAR GOTELO SEGUN TAM : 4Hs. | FUROSEMIDA 20 MG EV POR UNICA VEZ : 4Hs. |

Origen: INTERNACION Servicio: CLINICA MEDICA I  
 Horario: 03:55  
 Profesional MEDICO : NOGALO, TATIANA GISELLE(MP:8409) Tipo de Problema: AGUDO  
 Diagnóstico: POLITRAUMATISMO (T07-Traumatismos múltiples, no especificados)  
 Otras Afecciones:  
 Evolución: Parenteral Nro.: 1 SF 3000 CC POR UNICA VEZ | Medicamento Nro.: 1 NORADRENALINA 16 MG EN 400 CC DE  
 DEXT AL 5% POR BOMBA DE INFUSION, REGULAR GOTELO SEGUN TAM | Medicamento Nro.: 2 FUROSEMIDA 20 MG EV  
 POR UNICA VEZ |

Origen: INTERNACION Servicio: GUARDIA  
 Horario: 01:15  
 Profesional MEDICO : KOHAN, GREGORIO(MP:9656) Tipo de Problema: AGUDO  
 Diagnóstico: POLITRAUMATISMO (T07-Traumatismos múltiples, no especificados)  
 Otras Afecciones:  
 Evolución: cirugia general:  
 paciente cursando internacion con diagnostico de PLT +TEC. SE RECIBE interconsultota por imagen compatible con neumnotorax post-puncion de acceso subclavio derecho. paciente en ARM, se decide





89

## HISTORIA CLINICA

Apellido: ALBORNOZ	DNI 42411378	H. C.: 529664
Nombre: FRANCO VALENTIN	Fecha Nac.: 29/02/2000	Edad: 18A
Domicilio: AV CONGRESO 566		
Localidad: SIMOCA	Teléfono:	
Otra Social: 915001 SUBSIDIO DE SALUD		

avenamiento pleural.  
 protocolo:  
 bajo campo quirurgico esteril anestesia local se realiza insicion en 5º espacio intercostrañl  
 derecho linea axilar anterior, dieresis por planos hasta espacio pleural. se introduce tubo K225  
 conectado a campana bajo sello de agua. se constata aerorragia se fija a peil con tansa 0.40. se  
 solicita placa de control.

### 03/04/2018 HOSPITAL ÁNGEL C. PADILLA

Origen: INTERNACION Servicio: CLINICA MEDICA I  
 Horario: 23:46  
 Profesional MEDICO : NOGALO, TATIANA GISELLE(MP:8409) Tipo de Problema: AGUDO  
 Diagnóstico: POLITRAUMATISMO (T07-Traumatismos múltiples, no especificados)  
 Otras Afecciones:  
 Evolución: Medicamento Nro.: 1 AMPICILINA SULBACTAM 1.5 MG/6 HS EV | Medicamento Nro.: 2 PROPOFOL 1% 5 FRASCOS  
 LLEVAR A 50 ML INICIAR INFUSION POR BOMBA JERINGA A 2ML/HS |

Origen: INTERNACION Servicio: GUARDIA  
 Horario: 17:57  
 Profesional MEDICO : CORDOBA CARRIZO, CARLOS ALBERTO(MP:8340) Tipo de Problema: AGUDO  
 Diagnóstico: POLITRAUMATISMO (T07-Traumatismos múltiples, no especificados)  
 Otras Afecciones:  
 Evolución: INGRESO:  
 APELLIDO Y NOMBRE: ALBORNOZ, VALENTIN DNI: --  
 EDAD 18 HISTORIA CLÍNICA: 529664  
 FECHA Y HORA DE INGRESO: 03/04/18 PROCEDENCIA: SHOCK ROOM  
 DIAGNÓSTICO: TEC GRAVE ANTECEDENTES: No presenta  
 FAMILIAR RESPONSABLE: Madre TELÉFONO: 3815899174

#### ENFERMEDAD ACTUAL


Paciente de 18 años, sin antecedentes patológicos conocidos, ingresa derivado de shock room cursando politraumatismo por incidente de transito (paciente despedido de automóvil) con TEC grave en TC encefálico cefalohematoma occipital derecho (Marshall I), en tórax se observa patrón reticular y panel de abeja, sin lesion aguda a nivel abdomino pelviano. Ingresa para neuromonitoreo no invasivo y neuroproteccion.

Al examen fisico paciente longilineo, sobrepeso, bajo analgosedacion con rass -4, pupilas mióticas, escoriaciones a nivel facial, en región de pabellón auricular izquierda laceración con hemorragia, se sutura con 2 puntos intubación orofaringe y ventilación mecánica bajo modo vcv, con flujo 470 ml, buena entrada de aire bilateral, con subcrepitantes bibasales, r1r2normofoneticos, silencios impresionan libres, abdomen blando depresible e indoloro, RHA +, miembros con escoriaciones a nivel femoral izquierda la más extensa. Sondado vesical. Tono esfinteriano conservado.

#### PARAMETROS VITALES INGRESO

PAM= mm Hg FC= FR= OXIMETRÍA= TEMPERATURA=  
 EXAMEN FÍSICO

Aparato Cardiovascular: R1 y R2 presentes, normofonéticos, silencios impresionan libres.  
 Aparato Respiratorio: hipoventilacion CPD, subcrepitante base izquierda, en ARM  
 Abdomen: blando depresible, ruidos hidroaéreos presentes, diuresis por sonda.





90

## HISTORIA CLINICA

Apellido: ALBORNOZ	DNI 42411378	H. C.: 529664
Nombre: FRANCO VALENTIN	Fecha Nac.: 29/02/2000	Edad: 18A
Domicilio: AV CONGRESO 566		
Localidad: SIMOCA	Teléfono:	
Cara Social: 915001 SUBSIDIO DE SALUD		

Sistema Nervioso: pupilas mióticas, bajo analgesedacion, rass -4. Tono esfinteriano conservado  
 Miembros: Pulsos presentes iguales y sincrónicos.  
 EXAMENES COMPLEMENTARIOS  
 Lab3/4/18 GB9500 Hto38 HB12.4 Pla182.000 glu118 urea24 cr0.95 na136 k3.8 cl97 kptt29 act69%  
 EAB:  
 ECG:


Origen: INTERNACION Servicio: CLINICA MEDICA I  
 Horario: 17:38  
 Profesional ENFERMERO : BARRERA, NELIDA ELENA(MP:3623) Tipo de Problema: AGUDO  
 Diagnóstico: POLITRAUMATISMO (T07-Traumatismos múltiples, no especificados)  
 Otras Afecciones:  
 Tratamiento: Administración Med.:  
 S FCA 42 G/M EV :14Hs. |

Origen: INTERNACION Servicio: CLINICA MEDICA I  
 Horario: 17:37  
 Profesional ENFERMERO : BARRERA, NELIDA ELENA(MP:3623) Tipo de Problema: AGUDO  
 Diagnóstico: POLITRAUMATISMO (T07-Traumatismos múltiples, no especificados)  
 Otras Afecciones:  
 Tratamiento: Administración Med.:  
 CARGA CON S FCA 2000ML EV POR UNICA VEZ :13Hs. | 3 REMIFENTANILO (15MG)/250 S FCA A 11 ML/H EV :13Hs. | RANITIDINA 50 MG C/8 HS EV :16Hs. |

Origen: INTERNACION Servicio: CLINICA MEDICA I  
 Horario: 17:37  
 Profesional ENFERMERO : BARRERA, NELIDA ELENA(MP:3623) Tipo de Problema: AGUDO  
 Diagnóstico: POLITRAUMATISMO (T07-Traumatismos múltiples, no especificados)  
 Otras Afecciones:  
 Tratamiento: paciente con varias heridas en piernas y brazos, sumado a hematomas propias del traumatismo

Origen: INTERNACION Servicio: CLINICA MEDICA I  
 Horario: 12:52  
 Profesional MEDICO : CORDOBA CARRIZO, CARLOS ALBERTO(MP:8340) Tipo de Problema: AGUDO  
 Diagnóstico: POLITRAUMATISMO (T07-Traumatismos múltiples, no especificados)  
 Otras Afecciones:  
 Evolución: Parenteral Nro.: 1 S FCA 42 G/M EV | Parenteral Nro.: 2 CARGA CON S FCA 2000ML EV POR UNICA VEZ |  
 Medicamento Nro.: 1 3 REMIFENTANILO (15MG)/250 S FCA A 11 ML/H EV | Medicamento Nro.: 2 RANITIDINA  
 50 MG C/8 HS EV | Medicamento Nro.: 3 LACTULOSA 15 CC C/8 HS X SNG |

Origen: GUARDIA Especialidad: GUARDIA  
 Horario: 11:33  
 Profesional ENFERMERO : APAZA, JESICA VALERIA(MP:1968) Tipo de Problema: AGUDO  
 Diagnóstico: POLITRAUMATISMO (T07-Traumatismos múltiples, no especificados)  
 Tratamiento: Administración Med.:  
 CARGA SOL FISIOL 500 CC SOS EV : 9Hs. | 10Hs. | MANITOL 400 CC ÚNICA VEZ EV : 9Hs. | MIDAZOLAM 20  
 AMP / 500 CC SF-- 21 ML/HS EV : 9Hs. | FENTANILO 4 AMP/500 CC SF A 21 ML/HS EV : 9Hs. | RANITIDINA 1  
 AMP CADA 8 HS EV : 9Hs. | VACUNA ANTITETÁNICA IM : 9Hs. | CEFALOTINA 1 AMP CADA 6 HS POR 48 HS :  
 9Hs. | COLOCAR SNG Y SV : 9Hs. | REPONER DIURESIS POST MANITOL CON SOL FISIOL : 9Hs. | MIDAZOLAM 1  
 AMP SOS EV : 9Hs. | SUCCINILCOLINA 1 AMP SOS EV : 9Hs. | COLLAR CERVICAL PERMANENTE : 9Hs. |  
 CABECERA 30° : 9Hs. |





# Evoluciones

Fecha de Impresion 06/06/18  
 Hora de Impresion 08:35:14  
 Imprimio jsalvatierra  
 Pag. 29

91

SIPROSA HOSPITAL ÁNGEL C. PADILLA

## HISTORIA CLINICA

Apellido: ALBORNOZ	DNI 42411378	H. C.: 529664
Nombre: FRANCO VALENTIN	Fecha Nac.: 29/02/2000	Edad: 18A
Domicilio: AV CONGRESO 566		
Localidad: SIMOCA	Teléfono:	
Obra Social: 915001 SUBSIDIO DE SALUD		


Origen: GUARDIA Especialidad: GUARDIA  
 Horario: 11:33  
 Profesional ENFERMERO : APAZA, JESICA VALERIA(MP:1968) Tipo de Problema: AGUDO  
 Diagnóstico: POLITRAUMATISMO (T07-Traumatismos múltiples, no especificados)  
 Tratamiento: Administración Med.:  
 MANITOL 100 CC C/8HS : 9Hs. |

Origen: GUARDIA Especialidad: GUARDIA  
 Horario: 11:31  
 Profesional MEDICO : RIBO, NICOLAS(MP:7442) Tipo de Problema: AGUDO  
 Diagnóstico: POLITRAUMATISMO (T07-Traumatismos múltiples, no especificados)  
 Evolución: Paciente con politraumatismos + TEC por accidente de transito se realizo Tac de torax no se observa hemo ni neumotorax ni fracturas costales evidentes, se observa contusion pulmonar bilateral. Tac de Abdomen no se observa aire ni liquido libre en cavidad abdominal

Origen: GUARDIA Especialidad: GUARDIA  
 Horario: 10:48  
 Profesional MEDICO : SALVATIERRA, ANDRES LEANDRO(MP:9715) Tipo de Problema: AGUDO  
 Diagnóstico: POLITRAUMATISMO (T07-Traumatismos múltiples, no especificados)  
 Evolución: Solicito colocación de via central.

Origen: GUARDIA Especialidad: GUARDIA  
 Horario: 10:47  
 Profesional MEDICO : SALVATIERRA, ANDRES LEANDRO(MP:9715) Tipo de Problema: AGUDO  
 Diagnóstico: POLITRAUMATISMO (T07-Traumatismos múltiples, no especificados)  
 Evolución: Medicamento Nro.: 1 MANITOL 100 CC C/8HS |

Origen: GUARDIA Especialidad: GUARDIA  
 Horario: 10:33  
 Profesional MEDICO : SALVATIERRA, ANDRES LEANDRO(MP:9715) Tipo de Problema: AGUDO  
 Diagnóstico: POLITRAUMATISMO (T07-Traumatismos múltiples, no especificados)  
 Evolución: Paciente ingresa a hs 8:30 derivado por el 107 por presentar plt + tec c/perdida de conciencia por accidente automovilistico en donde el paciente fue encontrado fuera del auto c/perdida de conciencia. Ingres a c/tabla espinal sin agarre,collar cervical, canula de Mayo.Durante del traslado se coloco midazolam iv .  
 EX Fisico : palidez mucocutanea, frialdad de extremidades no reacciona al dolor.  
 Cabeza y cuello:se observa lesion scalp en cuña de 10 cm long en region temporal derecha. Otorragia bilateral. lesion lacerante en lobulo oreja izq.  
 Torax: Discordancia toracoabdominal. Escoriacion en hemitorax sup derecho.  
 ACV: Ruidos cardiacos ritmicos R1 ,R2 impresionan libres .TA 90/70  
 A.Respiratorio : Dsminucion de entrada deaire en ambas bases. Crepitantes en base izq.. Sat O2: 90%  
 Abdomen : Blando depresible no doloroso a la palpacion superficial y profunda , RHA +  
 Osteomioarticular: moviliza 4 miembros.  
 SNC: pupilas mioticas hiporeactivas  
  
 Solicito tac cerebro-cervical-torax-abdomen-pelvis.  
 interconsulta neurocirugia-cirugia general.  
 laboratorio





# Evoluciones

Fecha de Impresion 06/06/18  
 Hora de Impresion 08:35:14  
 Imprimio jsalvatierra  
 Pag. 30

92

SIPROSA HOSPITAL ÁNGEL C. PADILLA

## HISTORIA CLINICA

Apellido: ALBORNOZ	DNI 42411378	H. C.: 529664
Nombre: FRANCO VALENTIN	Fecha Nac.: 29/02/2000	Edad: 18A
Domicilio: AV CONGRESO 566		
Localidad: SIMOCA	Teléfono:	
Cura Social: 915001 SUBSIDIO DE SALUD		

Origen: GUARDIA Especialidad: GUARDIA  
 Horario: 10:11  
 Profesional MEDICO : PEREZ VALDEZ, CARLOS FEDERICO(MP:6508) Tipo de Problema: AGUDO  
 Diagnóstico: POLITRAUMATISMO (T07-Traumatismos múltiples, no especificados)  
 Evolución: Parenteral Nro.: 1 PHP SOL FISIOL + 2 CLNA 20 %---- 28 GTS/MIN EV | Parenteral Nro.: 2 CARGA SOL FISIOL 500 CC SOS EV | Parenteral Nro.: 3 MANITOL 400 CC ÚNICA VEZ EV | Parenteral Nro.: 4 MIDAZOLAM 20 AMP / 500 CC SF-- 21 ML/HS EV | Parenteral Nro.: 5 FENTANILO 4 AMP/500 CC SF A 21 ML/HS EV | Medicamento Nro.: 1 RANITIDINA 1 AMP CADA 8 HS EV | Medicamento Nro.: 2 VACUNA ANTITETÁNICA IM | Medicamento Nro.: 3 CEFALOTINA 1 AMP CADA 6 HS POR 48 HS | Medicamento Nro.: 4 COLOCAR SNG Y SV | Medicamento Nro.: 5 REPONER DIURESIS POST MANITOL CON SOL FISIOL | Medicamento Nro.: 6 ETOMIDATO 1 AMP SOS EV | Medicamento Nro.: 7 MIDAZOLAM 1 AMP SOS EV | Medicamento Nro.: 8 SUCCINILCOLINA 1 AMP SOS EV | Medicamento Nro.: 9 ACCUCHECK CADA 4 HS | Medicamento Nro.: 10 COLLAR CERVICAL PERMANENTE | Medicamento Nro.: 11 CABECERA 30° | Medicamento Nro.: 12 CSV |

Origen: GUARDIA Especialidad: GUARDIA  
 Horario: 09:15  
 Profesional MEDICO : BARBIERI, RAUL JESUS(MP:7346) Tipo de Problema: AGUDO  
 Diagnóstico: POLITRAUMATISMO (T07-Traumatismos múltiples, no especificados)  
 Evolución: Neurocirugía: Tac de Cerebro sin lesión neuroquirurgica.

FISCALIA DE INST. ICJM

11/JUN/187:19FS.:



Mendez

DEPARTAMENTO JUDICIAL  
SECCION EXPTES. VARIOS  
EXPTE. 1492 FOLIO 292

1124/18

Sao 166/136

Silvoca

POLICIA DE TUCUMAN


PROCEDENCIA:  
CRÍA. SECC. PRIMERA (U.R.C)

COMISARIA SECCIONAL 1° URC	
Srio. N°	1706/272
Expte. N°	
Fecha:	04/04/18

CAUSA:  
LESIONES CULPOSAS

VICTIMA:  
ALBORNOZ VALENTINA Y OTROS

CAUSANTE:  
MARTINEZ CESAR EDUARDO



H. OCURRIDO:  
03/04/2018 A HS. 07:40

INTERVIENE:  
FISCALIA EN LO PENAL DE INSTRUCCIÓN DE LA  
1° NOMINACION -CENTRO JUDICIAL MONTEROS

N° EXP  
1424/18  
FISC I


OFICINA JUDICIAL  
UNIDAD REG. SUR  
66 Folio 154

2018



**ACTA CABEZA:** En la ciudad de San Miguel de Tucumán, Departamento Capital, Provincia de Tucumán, Republica Argentina, a los tres días del mes de Abril del año dos mil Dieciocho, siendo horas diecisiete con treinta minutos, el Funcionario policial que suscribe COMISARIO PRINCIPAL FLEURY ANTONIO, Dependiente del Departamento General de policía con prestación de Servicio en Comisaria Seccional Primera URC y en la misma cumpliendo con las funciones de jefe, secundado en este acto por el OF. SUBAYUDANTE MENDOZA JULIO CESAR, labro la presente a los fines que sirva como acta cabeza de las actuaciones complementarias derivada de los autos **CARATULADA:** LESIONES CULPOSAS, **Victima/s:** ALBORNOZ VALENTINA Y IOTROS, **Causante:** MARTINEZ CESAR EDUARDO, **Interviene:** FISCALÍA DE INSTRUCCIÓN DE LA 1º NOM. C.J. Monteros. Por lo que no siendo para el presente acto, se da por finalizado el mismo, el que labro, sello, firmo para constancia CERTIFICO.-

MENDOZA JULIO C.  
OFIC. SUB AYUDANTE  
POLICIA DE TUCUMÁN

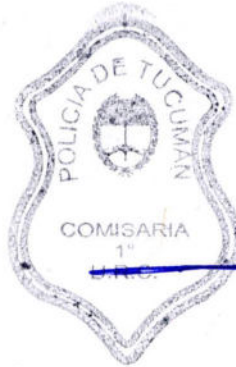


ANTONIO DOMINGO FLEURY  
CRIO. PPAL.  
POLICIA DE TUCUMAN

SAN MIGUEL DE TUCUMÁN 12 DE ABRIL DE 2018.-

////////// - ATENTO por recibida en la fecha las presentes actuaciones sumariales de índole procesal, designase como secretario de actuaciones al OFICIAL SUB-AYUDANTE MENDOZA JULIO CESAR, quien juntamente conmigo suscribirá ésta y demás diligencias a practicarse. NOTIFIQUESE.-

MENDOZA JULIO C.  
OFICIAL SUB-AYUDANTE  
POLICIA DE TUCUMÁN



ANTONIO DOMINGO FLEURY  
CRIO. PPAL.  
POLICIA DE TUCUMAN

//////////SEGUIDAMENTE. A foja siguiente se procede a glosar a estos actuados como foja útil Acta. CONSTE.-

MENDOZA JULIO C.  
OFICIAL SUB-AYUDANTE  
POLICIA DE TUCUMAN




ANTONIO DOMINGO FLEURY  
CRIO. PPAL.  
POLICIA DE TUCUMAN

9ce

**ACTA:** En la Ciudad de San Miguel de Tucumán, Departamento Capital, Provincia de Tucumán, República Argentina, a los tres días del mes de Abril del año dos mil Dieciocho, siendo horas veintitrés con diez minutos, el funcionario de Policía que suscribe Oficial Sub-Ayudante MENDOZA JULIO CESAR, Dependiente del Departamento General de Policía, con prestación de servicio en La Comisaria Seccional Primera, secundado en este acto por la OFICIAL SUB-AYUDANTE PIEDRABUENA MAXIMILIANO, labro la presente a los fines de dejar debidamente documentado lo **SIGUIENTE:** Que consecuente con la tramitación de la causa **CARATULADA:** LESIONES CULPOSAS, **Victima/s:** ALBORNOZ VALENTINA Y OTROS, **Causante:** MARTINEZ CESAR EDUARDO, **H. Ocurrido:** 03-04-2018, Hs. 07:40 aprox., **Interviene:** FISCALÍA DE INSTRUCCIÓN DE LA 1º NOM. C.J. Monteros. Es que en la fecha 03/04/2018 mientras me encontraba cumpliendo con mis funciones de auxiliar de turno en esta U.O.P., el Sargento Primero Alcara Carlos me comunico que recibió un llamado telefónico de parte de el Sargento Ortiz Leandro C/ 3920 con prestación de servicio en la Comisaria Simoca U.R.S., donde le puso en conocimiento que en el Sanatorio 9 de Julio había ingresado el causante de autos y que debido a que en dicho Sanatorio no cuenta con guardia policía, solicitaba que esta UOP solicite la intervención de Sanidad Capital para que le realice Examen Médico Legal, Dosaje Alcohólico en Sangre y Examen Toxicológico, ya que dicha medida fue emanada por la Fiscalía de Instrucción en lo Penal de la 1º C.J. Monteros. De acuerdo a dicha circunstancia se le dio intervención a Medicina Legal siendo atendido en la persona de la Dra. Sueldo quien al tomar conocimiento de lo figurante en líneas anteriores dispuso que se le remitan las notas de intervención correspondiente. Por lo que no siendo para más el acto, se da por finalizado el mismo, previa lectura y ratificación de todo su contenido por las partes intervinientes, firmando para constancia por ante mí, medida que al efecto, CERTIFICO.-


  
PIEDRABUENA MARTIN  
OFICIAL SUBAYTE  
POLICIA DE TUCUMAN



  
MENDOZA JULIO C.  
OFICIAL SUB AYUDANTE  
POLICIA DE TUCUMAN

//////////SEGUIDAMENTE. A foja siguiente se procede a glosar a estos actuados como foja útil  
Notas de E.M.L., Dosaje Alcohólico y Toxicológico y posterior Elevación a la Comisaria de  
Simoca URS. CONSTE.-

MENDOZA JULIO C.  
OFICIAL SUB AYUDANTE  
POLICIA DE TUCUMAN



ANTONIO DOMINGO FLEURY  
CRIO. PPAL.  
POLICIA DE TUCUMAN

7A

SAN MIGUEL DE TUCUMÁN, 03 DE Abril DE 2018.-

SEÑOR:  
DIRECTOR DE MEDICINA LEGAL  
SU / OFICINA:

**Causa:** LESIONES CULPOSAS, **Víctima:** ALBORNOZ VALENTINA Y OTROS, **Causante:** MARTÍNEZ CESAR EDGARDO, **Ocurrido:** 03/04/2018 a Hs. 07:40 aprox., **Interviene:** FISCALÍA DE INST. DE LA 1º NOM C.J. Monteros.-

**REF.: SOLICITAR DOSAJE ALCOHOLICO EN SANGRE.-**

Por la presente me dirijo a Usted solicitando quiera tener a bien disponer que un facultativo de esa Dirección a su cargo se constituya al Sanatorio 9 de Julio a realice el correspondiente DOSAJE ALCOHÓLICO EN SANGRE a el ciudadano MARTINEZ CESAR EDGARDO, Argentino, instruido, soltero, Empleado Policial, de 24 años de edad, domiciliado en Presidente Perón Nro. 657 Simoca Por la causa de epígrafe.

**CRI. SECC. PRIMERA**

Ruégale urgente diligenciamiento



MENDOZA JULIO C.  
OFICIAL SUB AYUDANTE  
POLICIA DE TUCUMAN



98

SEÑOR:  
DIRECTOR DE MEDICINA LEGAL  
SU / OFICINA:


**Causa:** LESIONES CULPOSAS, **Víctima:** ALBORNOZ VALENTINA Y OTROS, **Causante:** MARTÍNEZ CESAR EDGARDO, **Ocurrido:** 03/04/2018 a Hs. 07:40 aprox., **Interviene:** FISCALÍA DE INST. DE LA 1º NOM C.J. Monteros.-

**REF.: SOLICITAR EXAMEN TOXICOLOGICO.-**

Por la presente me dirijo a Usted solicitando quiera tener a bien disponer que un facultativo de esa Dirección a su cargo se constituya al Sanatorio 9 de Julio a realice el correspondiente EXAMEN TOXICOLOGICO a el ciudadano **MARTINEZ CESAR EDGARDO, Argentino, instruido, soltero, Empleado Policial, de 24 años de edad, domiciliado en Presidente Perón Nro. 657 Simoca.** Por la causa de epígrafe.

Ruégale urgente diligenciamiento.

**CRI. SECC. PRIMERA**



MENDOZA JULIO C.  
OFICIAL SUB AYUDANTE  
POLICIA DE TUCUMÁN



SEÑOR  
DIRECTOR DE MEDICINA LEGAL  
SU / OFICINA:

99


**Causa:** LESIONES CULPOSAS, **Víctima:** ALBORNOZ VALENTINA Y OTROS, **Causante:** MARTÍNEZ CESAR EDGARDO, **Ocurrido:** 03/04/2018 a Hs. 07:40 aprox., **Interviene:** FISCALÍA DE INST. DE LA 1º NOM C.J. Monteros.-

**REF.: SOLICITAR EXAMEN MEDICO LEGAL.-**

Por la presente, solicito a Usted, quiera tener a bien disponer que un facultativo de esa Dirección a su cargo, proceda a constituirse al Sanatorio 9 de julio y realizar Examen Médico Lega al ciudadano **MARTINEZ CESAR EDGARDO, Argentino, instruido, soltero, Empleado Policial, de 24 años de edad, domiciliado en Presidente Perón Nro. 657 Simoca.** Quien se encuentra en tal condición afectada a la causa de epígrafe.-


Estimare se me informe como es de practica

**COMISARIA SECC IRA U.R.C**



MENDOZA JULIO C.  
OFICIAL SUB AYUDANTE  
POLICIA DE TUCUMÁN

7/16  
04/09/18



CRIA SECCIONAL PRIMERA U.R.C. 04 DE ABRIL DEL 2018

no


SR JEFE DE DEPARTAMENTO JUDICIAL

SU OFICINA

CAUSA: LESIONES CULPOSAS, VICTIMA: ALBORNOZ VALENTINA Y OTROS,  
CAUSANTE: MARTINEZ CESAR EDUARDO, OCURRIDO: 03/04/2018, INTERVIENE  
FISCALIA DE INSTRUCCIÓN DE LA 1º NOM. DEL CENTRO JUDICIAL DE  
MONTEROS

Remito nuevamente a usted las presentes actuaciones del índole procesal incoadas en esta U.O.P. por la causa del epígrafe a los fines que por su intermedio sean girados a la comisaria de Símoca para que Oficial Sumariante continúe con los trámites ulteriores

Saludo a usted en carácter de atenta nota.-



ANTONIO DOMINGO FLEURY  
CRIO. PPAL.  
POLICIA DE TUCUMAN

DPTO. JUDICIAL

SUMARIO PROCESAL

SR. JEFE DE: .....  
POR INDICACION DEL JEFE DEPARTAMENTAL, ELEVO  
EL PRESENTE SUMARIO A EFECTOS DE CUMPLIMENTAR  
CON LA MEDIDA DISPUESTA.  
SAN MIGUEL DE TUCUMÁN,.....

.....  
Firma y N° de Cargo  
Encargado y Responsable



DEPARTAMENTO JUDICIAL

ELEVO AL SR. JEFE ..... *Cria. Simora (ries)* .....  
SOLICITANDO QUERA DISPONER SE CUMPLA CON LO  
REQUERIDO POR LA AUTORIDAD OFICIANTE.  
S. M. de Tucumán..... *05103118* .....



*Cristian Diaz*  
SUBCOMISARIO  
POLICIA DE TUCUMAN






PODER JUDICIAL DE TUCUMÁN  
CENTRO JUDICIAL MONTEROS  
Fiscalía de Instrucción en lo Penal I

100

ACTUACIONES N°: 1124/18



H306010000506827



CENTRO JUDICIAL MONTEROS  
FISCALIA DE INSTRUCCIÓN 1ª NOM EN LO PENAL  
OFICIO DEL BICENTENARIO DE LA INDEPENDENCIA

OFICIO N° 2120

MONTEROS, 10 de Mayo de 2018.-

AL SR. JEFE DE POLICIA CIENTIFICA CAPITAL  
SECCION LABORATORIO

S / D

CAUSA: MARTINEZ CESAR EDGARDO s/ LESIONES CULPOSAS ART. 94 VICT.  
ALBORNOZ FRANCO VALENTIN Y OTRA. EXPTE. N° 1124/18. F.H.: 03/04/2018 -  
Dep. Policial: COMISARIA SIMOCA S.N°152/138 - (Responsable: MJM )-

En la causa del rubro y por disposición del titular de la Fiscalía de Instrucción 1ª Nom del Centro Judicial Monteros, DRA. MONICA ANDREA GARCIA DE TARGA, Secretaria a cargo del suscripto, se ha dispuesto oficiar a Ud para en carácter de URGENTE (término de 48 horas de notificado) informe a esta Fiscalía si en esa dependencia obran registros de exámenes alcohólicos y toxicológicos practicados en la presente investigación a los ciudadanos MARTINEZ CESAR EDGARDO, FRANCO VALENTIN ALBORNOZ y NOELIA ALEJANDRA SANDOVAL, por un hecho ocurrido en fecha 03/04/2018 con intervención de la Comisaría de Simoca.

SALUDO A UD. ATTE. 1124/18 MJM

POLICIA DE TUCUMAN  
DIV. LAB. TOX. Y BIOQUIMICO LEGAL CAPITAL  
FECHA: 10/05/18 HORA: 15:40  
FIRMA: [Signature] CARGO: SPSC  
EXPTE: 6077/112



Dra. DINA VICTORIA ALBORNOZ  
SECRETARIA JUDICIAL CAT. B  
FISCALIA DE INSTRUCCIÓN 1ª NOM  
CENTRO JUDICIAL MONTEROS

DPTO. JUDICIAL D. N.  
SECCION OFICIOS

Elévese a Laboratorio toxicológico intervención  
correspondiente: término para su diligenciamiento ( )  
Hs. dispone Jefe D-5.  
Lugar y fecha 16.05.18  
Obs.:



*HUGO R. BUSTAMANTE*  
HUGO R. BUSTAMANTE  
OFICIAL AUXILIAR  
POLICIA DE TUCUMAN

POLICIA DE TUCUMAN  
DIRECCION SANIDAD



SECCION LABORATORIO TOXICOLOGICO

Nº DE CÓDIGO    Nº DE INFORME  
112108            9927/158

DOSAJE DE ALCOHOL EN SANGRE  
(MICRODIFUSIÓN)

PROCEDENCIA: Comisaría Sec. 1º

CAUSA: Lesiones culposas

CAUSANTE: Martinez, Cesar Edgardo

D.N.I.: *no consta*

EDAD: 24

HECHO OCURRIDO EL DÍA: 03/04/2018

A HORAS: 07:40

SANGRE EXTRAÍDA EL DÍA: 04/04/2018

A HORAS: 06:00

NO CONTIENE ALCOHOL EN SANGRE.

GRUPO SANGUÍNEO: **A**

OBSERVACIONES:


El presente Dosaje Alcohólico carece de valor por haber transcurrido mas de 8 hs. desde el momento del hecho a la hora de extracción. Se adjunta sobre de remisión de muestras.-

*La sangre se reserva 2 meses; pasado dicho tiempo pasa a decomiso de no mediar orden judicial de reserva.*

ADJUNTO NOTA Nº: s/nº

SAN MIGUEL DE TUCUMÁN, MIÉRCOLES, 14 DE NOVIEMBRE DE 2018

1/ 0000023076198612



Dr. CHRISTIAN D. JAROSZEWSKI  
BIOQUÍMICO  
POLICIA DE TUCUMAN

Christian David Jaroszewski

103



DAS

key

Martinez

Cesar Edgardo

04/04/68

H506<sup>00</sup>

Cina 1<sup>o</sup>

SANATORIO 9 DE JULIO SA  
GUARDIA EMERGENCIA  
MUNECAS 387 - TUCUMAN

*[Handwritten signature]*



SEÑOR:  
DIRECTOR DE MEDICINA LEGAL  
SU OFICINA

6

A

Expte 10069/18  
11210P 105

Causa: LESIONES CULPOSAS, Víctima: ALBORNOZ VALENTINA Y OTROS, Causante  
MARTÍNEZ CESAR EDGARDO, Ocurrido: 03/04/2018 a Hs. 07:40 aprox., Interviene: FISCALÍA  
DE INST. DE LA 1º NOM C.J. Monteros.-

**REF.: SOLICITAR DOSAJE ALCOHOLICO EN SANGRE.-**

Por la presente me dirijo a Usted solicitando quiera tener a bien disponer que un facultativo de esa Dirección a su cargo se constituya al Sanatorio 9 de Julio a realice el correspondiente DOSAJE ALCOHÓLICO EN SANGRE a el ciudadano MARTINEZ CESAR EDGARDO, Argentino, instruido, soltero, Empleado Policial, de 24 años de edad, domiciliado en Presidente Perón Nro. 657 Simoca Por la causa de epígrafe.

Ruégale urgente diligenciamiento

**CRI. SECC. PRIMERA**

JVEJERO JUAREZ FERNANDO  
SARGENTO 93390  
POLICIA DE TUCUMAN

4/4/18  
1000



10.063/164  
LAB

MENDOZA JULIO C.  
OFICIAL SUB AYUDANTE  
POLICIA DE TUCUMAN

9927/158  
eds

04/01/18 Ar 06<sup>00</sup>

Tranquilo —  
Si dar a conocer.

SANATORIO 9 DE JULIO S.A  
GUARDIA - EMERGENCIA  
MUÑECAS 387 - TUCUMAN

Admiral



Dej

POLICIA DE TUCUMAN  
DIRECCION SANIDAD



SECCION LABORATORIO TOXICOLOGICO

106

Nº DE CÓDIGO 112107  
Nº DE INFORME 10016/162

DOSAJE DE ALCOHOL EN SANGRE  
(MICRODIFUSIÓN)

PROCEDENCIA: Comisaría Simoca

CAUSA: Lesiones culposas

CAUSANTE: Albornoz, Franco Valentin

D.N.I.: 42.411.378 EDAD: 18

HECHO OCURRIDO EL DÍA: 03/04/2018

A HORAS: 07:45

SANGRE EXTRAÍDA EL DÍA: 03/04/2018

A HORAS: 13:10

NO CONTIENE ALCOHOL EN SANGRE.

GRUPO SANGUÍNEO: **A**


OBSERVACIONES:

Se adjunta sobre de remisión de muestras.-

*La sangre se reserva 2 meses; pasado dicho tiempo pasa a decomiso de no mediar orden judicial de reserva.*

ADJUNTO NOTA N°: s/n°

SAN MIGUEL DE TUCUMÁN, MIÉRCOLES, 14 DE NOVIEMBRE DE 2018



Dr. CHRISTIAN D. JAROSZEWSKI  
BIOQUÍMICO  
POLICIA DE TUCUMAN

Christian David Jaroszewski

I/ 0000023075992773



10054/EX

7080245

POLICÍA DE TUCUMÁN

DCMTO. POL. HOSP. PADILLA



7

"A"

FECHA: 03/04/18

107

AL SEÑOR DIRECTOR DE SANIDAD:

112107

REF. SOLICITAR:

DAS

APELLIDO Y NOMBRE:

Albornoz Franco Valentin

DNI:

42.411.378

EDAD:

18

E. CIVIL:

OCUP

INGRESO

03/04/18

A HORAS:

08:30

OCURRIDO:

03/04/18

A HORAS:

07:45 aprox.

CAUSA:

Lesiones Culposas

JURISDICCIÓN:

Cria. Simoca

DOMICILIO:

Av Congreso 536 - Simoca

VEJERO JUAREZ FERNANDO  
SARGENTO 9/3390  
POLICIA DE TUCUMAN

4/4/18  
10:30

ARGANARAS JULIO  
SUBOFICIAL C/6805  
POLICIA DE TUCUMAN

10.016/162  
LAB.

03/04/18

No 136

Consejo

Tratado

Sanabria



ARGAÑARAS JULIO  
 SUBOFICIAL C/6805  
 POLICIA DE TUCUMAN



*[Handwritten signature]*  
 7416.

P080245

DAS

deB

Albany Franco Valentin.

03/04/18

Ar 13<sup>12</sup>

Cna Simcoe.

ARGAÑARAS JULIO  
SUBOFICIAL C/6805  
POLICIA DE TUCUMAN



9146.  
*[Handwritten signature]*



**POLICIA DE TUCUMAN**  
**DIV. LABORATORIO TOXICOLÓGICO Y**  
**BIOQUIMICO LEGAL**

109  
  
**TUCUMÁN**

**SAN MIGUEL DE TUCUMAN, NOVIEMBRE 16 DE 2018.-**


**FISCALIA DE INSTRUCCIÓN**  
**EN LO PENAL DE LA 1ª NOM.**  
**CENTRO JUDICIAL MONTEROS:**

**REF.:** Martínez Cesar Edgardo S/Lesiones  
Culposas. Vict.: Albornoz Franco Valentín  
y Otra.-

Atento a lo ordenado elevo a Ud. Oficio N°2120 de la causa en referencia adjuntando: Dosaje Alcohólico N°9927/158 MARTINEZ CESAR EDGARDO, cumpla en informar que el Examen Toxicológico del mismo no podrá realizarse debido a la escases de reactivos necesarios para tal fin; y Dosaje Alcohólico N°10016/162 ALBORNOS FRANCO VALENTIN, además se comunica que según nuestro libro de entrada general, en esta División no se registran antecedentes de ingreso de Examen Toxicológico de ALBORNOS y Dosaje Alcohólico y Examen Toxicológico de SANDOVAL NOELIA ALEJANDRA en fecha del hecho de mención 03/04/2018.-


**SALUDO A UD. ATTE.-**



  
Dra. Silvia Flores Alzueta  
Crio. Pna. Orientado Legista  
Laboratorio Toxicológico y Bioquímico  
Legal Capital  
Policía de Tucumán

FISCALIA DE INST. I CJM

6/DIC/18 12:16 FS.1



Dra. SONIA DEOLINDA AUCIER  
SECRETARIA JUDICIAL  
FISCALIA DE INSTRUCCION 1º NOM.  
CENTRO JUDICIAL MONTEROS

PODER JUDICIAL DE TUCUMÁN  
CENTRO JUDICIAL MONTEROS  
Fiscalía de Instrucción en lo Penal I

110


ACTUACIONES N°: 1124/18



H306010000560024

**CAUSA: MARTINEZ CESAR EDGARDO s/ LESIONES CULPOSAS ART. 94 VICT. ALBORNOZ FRANCO VALENTIN Y OTRA – EXPEDIENTE N°: 1124/18 – INSTRUCTOR: FLV.-**

/////// En 22 de Febrero de 2019, y por expresa disposición de la Sra. Fiscal, Dra. Mónica García de Targa, REMITO la presente causa a la **UNIDAD ESPECIAL DE RESOLUCIÓN DE CAUSAS** del Centro Judicial Concepción, por intermedio de Mesa de Entradas Penal de este Ministerio Publico, en virtud de que la misma se encuentra comprendida en los supuestos dispuestos en el **inc 1 del art. 13** de la Ley Provincial N° 8934 (en su nueva redacción dada por Ley Modificatoria n° 9114).-

  
Dra. SONIA DEOLINDA AUGIER  
SECRETARIA JUDICIAL  
FISCALIA DE INSTRUCCION 1° NOM.  
CENTRO JUDICIAL MONTEROS

En fecha  
Judicial Monteros.

paso a Mesa de Entradas Penal, Ministerio Publico, Centro

  
Dra. SONIA DEOLINDA AUGIER  
SECRETARIA JUDICIAL  
FISCALIA DE INSTRUCCION 1° NOM.  
CENTRO JUDICIAL MONTEROS