



HISTORIA CLINICA

Apellido: NIEVA
Nombre: MIGUEL ANGEL
Domicilio: Mz.B Lote:10 B°:AMPLIACION ELENA WHITE
Edad: 23A
Localidad: SAN MIGUEL DE TUCUMAN
Obra Social: 10 10 - Sin Cobertura
CUS - CPE (Cobertura Pública Exclusiva)

DNI 44979442
Fecha Nac.: 27/12/1999
Teléfono:
H. C.: 622617



15/12/2023 HOSPITAL ÁNGEL C. PADILLA

Origen: TURNO AMB. Especialidad: TRAUMATOLOGIA COLUMNA
Fecha: 15/12/2023 Horario: 10:32
PROFESIONAL MEDICO : MARTIN, GUSTAVO ALEJANDRO(MP:6211)
Diagnóstico: FRACTURA VERTEBRAL LUMBAR
(S32.0-Fractura de vértebra lumbar)
Evolución: Paciente con 3 semanas de postoperatorio , aproximadamente, afebril , curacion de herida con azucar en punto medio con fibrina
Solciito Rx de control

05/12/2023 HOSPITAL ÁNGEL C. PADILLA

Origen: TURNO AMB. Especialidad: TRAUMATOLOGIA GENERAL
Fecha: 05/12/2023 Horario: 16:08
PROFESIONAL MEDICO : MARTIN, GUSTAVO ALEJANDRO(MP:6211)
Diagnóstico: FRACTURA VERTEBRAL LUMBAR
(S32.0-Fractura de vértebra lumbar)
Evolución: Paciente con 2 semanas de postoperatorio de artrodesis instrumentada de columna por fractura vertebral
Se retiran puntos de herida con escasa fibrina , continuar con azucar

Origen: TURNO AMB./SIGNOS VIT
Fecha: 05/12/2023 Horario: 15:30
PROFESIONAL ENFERMERO : LOPEZ, JULIA ISABEL(MP:14)

Detalle:	TA Sistolica:	120.00	Peso:	-	Perim. Cefalico:	-	I.M.C.:	-
	TA Diastolica:	80.00	Talla:	-	Temp. Axilar:	36.40	Sat. Oxigeno:	-
	Frecuencia Cardiaca:	-	Frecuencia Resp.:	-	Temp. Rectal:	-	NIHS:	-
	Diuresis:	-	Drenaje:	-	Sonda:	-	Sonda Vesical:	-
	Ing. Vía Oral:	-	Ing. Vía Endov.:	-	Otros Ing:	-	Otros Egr:	-
	Fio2:	-	Agua Endogena:	-			Catarsis:	-
	Basales:	-	Temp. Respiratoria:	-				
	Hemoglucotest:	-	Hora:	-				
	Corrección [UI]:	-	Hora Corrección:	-				
	Dieta:	-	Adm. LECHE:	-	Cantidad:	-	Fecha:	-
	Oxigeno:	-			Flujo:	-		
Observaciones:	SE RETIRE PUNTOS DE SUTURA + CONTROL DE S/V							

01/12/2023 HOSPITAL ÁNGEL C. PADILLA


Origen: TURNO AMB. Especialidad: MEDICINA LABORAL
Fecha: 01/12/2023 Horario: 10:25
PROFESIONAL MEDICO : ANTELO, LORENA DELIA(MP:6389)
Diagnóstico: CONTROL DE SALUD POR MEDICINA DEL TRABAJO
(Z71.9-Consulta, no especificada)
Evolución: Paciente de 23 años asiste a la consulta la esposa PEREIRA FLORENCIA DNI 42008353 para iniciar tramite de CMO
DIGITAL Solicito HC completa y estudios correspondientes DIAG: PATOLOGIA DE COLUMNA TABAQUISTA



HISTORIA CLINICA

Apellido: NIEVA
Nombre: MIGUEL ANGEL
Domicilio: Mz.B Lote:10 B°:AMPLIACION ELENA WHITE
Edad: 23A
Localidad: SAN MIGUEL DE TUCUMAN
Obra Social: 10 10 - Sin Cobertura
CUS - CPE (Cobertura Pública Exclusiva)

DNI 44979442
Fecha Nac.: 27/12/1999
Teléfono:
H. C.: 622617



Origen: TURNO AMB. Especialidad: TRAUMATOLOGIA COLUMNA
Fecha: 01/12/2023 Horario: 10:05
PROFESIONAL MEDICO : MARTIN, GUSTAVO ALEJANDRO(MP:6211)
Diagnóstico: POLITRAUMATISMO SEVERO
(T07-Traumatismos múltiples, no especificados)
Evolución: Paciente con 2 semanas de postoperatorio , aproximadamente , buen estado general , cicatriz sin flogosis con escasa fibrina

Origen: TURNO AMB./SIGNOS VIT
Fecha: 01/12/2023 Horario: 09:30
PROFESIONAL ENFERMERO : IBÁÑEZ, MARIA DEL VALLE(MP:4589)
Detalle: TA Sistolica: 120.00 Peso: 72.00 Perim. Cefalico: - I.M.C.: 25.82
TA Diastolica: 70.00 Talla: 167.00 Temp. Axilar: 36.00 Sat. Oxigeno: -
Frecuencia Cardiaca: - Frecuencia Resp.: - Temp. Rectal: - NIHS: -
Diuresis: - Drenaje: - Sonda: - Sonda Vesical: -
Ing. Via Oral: - Ing. Via Endov.: - Otros Ing: - Otros Egr: -
Fio2: - Agua Endogena: - Catarsis: -
Basales: - Temp. Respiratoria: -
Hemoglucotest: - Hora: -
Corrección [UI]: - Hora Corrección: -
Dieta: - Adm. LECHE: - Cantidad: - Fecha: -
Oxigeno: - Flujo: -
Observaciones: CURACION COMPLEJA
TENSION ARTERIAL, PESO,TALLA,TEMPERATURA

24/11/2023 HOSPITAL ÁNGEL C. PADILLA

Origen: TURNO AMB. Especialidad: TRAUMATOLOGIA COLUMNA
Fecha: 24/11/2023 Horario: 09:57
PROFESIONAL MEDICO : MARTIN, GUSTAVO ALEJANDRO(MP:6211)
Diagnóstico: POLITRAUMATISMO SEVERO
(T07-Traumatismos múltiples, no especificados)
Evolución: Paciente con 1 semana de postoperatorio , buena evolucion
Se cura herida sin secrecion ni flogosis
Tto fortalecimiento muscular con fisioterapia

Origen: TURNO AMB./SIGNOS VIT
Fecha: 24/11/2023 Horario: 09:00
PROFESIONAL ENFERMERO : NISORIA, SEBASTIAN RUBEN(MP:1733)
Detalle: TA Sistolica: 120.00 Peso: 72.00 Perim. Cefalico: - I.M.C.: 25.82
TA Diastolica: 80.00 Talla: 167.00 Temp. Axilar: 36.70 Sat. Oxigeno: -
Frecuencia Cardiaca: - Frecuencia Resp.: - Temp. Rectal: - NIHS: -
Diuresis: - Drenaje: - Sonda: - Sonda Vesical: -
Ing. Via Oral: - Ing. Via Endov.: - Otros Ing: - Otros Egr: -
Fio2: - Agua Endogena: - Catarsis: -
Basales: - Temp. Respiratoria: -
Hemoglucotest: - Hora: -
Corrección [UI]: - Hora Corrección: -
Dieta: - Adm. LECHE: - Cantidad: - Fecha: -
Oxigeno: - Flujo: -
Observaciones: CURACION COMPLEJA



HISTORIA CLINICA

Apellido:	NIEVA	DNI	44979442	
Nombre:	MIGUEL ANGEL	Fecha Nac.:	27/12/1999	
Domicilio:	Mz.B Lote:10 B°:AMPLIACION ELENA WHITE	Teléfono:		
Edad:	23A	H. C.:	622617	
Localidad:	SAN MIGUEL DE TUCUMAN			
Obra Social:	10 10 - Sin Cobertura			
	CUS - CPE (Cobertura Pública Exclusiva)			

TENSION ARTERIAL, TALLA, PESO Y TEMPERATURA

22/11/2023 HOSPITAL ÁNGEL C. PADILLA

Origen:	INTERNACION	Servicio:	TRAUMATOLOGÍA
Fecha:	22/11/2023	Horario:	16:37
PROFESIONAL ENFERMERO : MENA CUENCA, CHRISTIAN DEL VALLE(MP:2263)			
Diagnóstico:	POLITRAUMATISMO SEVERO (T07-Traumatismos múltiples, no especificados)		
Otras Afecciones:			
Tratamiento:	Administración Med.: DEXAMETASONA 1 AMP CADA 12 HRS EV : 8Hs. PARACETAMOL 1 GR CADA 8 HS VO : 8Hs. PREGABALINA 75 MG C/12 HS VO : 8Hs. HEPARINA SODICA 1CC CADA 12HS SC : 8Hs.		

Origen:	INTERNACION/SIGNOS V							
Fecha:	22/11/2023 Horario: 11:00							
PROFESIONAL ENFERMERO : MENA CUENCA, CHRISTIAN DEL VALLE(MP:2263)								
Detalle:	TA Sistolica:	120.00	Peso:	-	Perim. Cefalico:	-	I.M.C.:	-
	TA Diastolica:	70.00	Talla:	-	Temp. Axilar:	-	Sat. Oxigeno:	96
	Frecuencia Cardiaca:	64	Frecuencia Resp.:	-	Temp. Rectal:	-	NIHS:	-
	Diuresis:	-	Drenaje:	-	Sonda:	-	Sonda Vesical:	-
	Ing. Via Oral:	-	Ing. Via Endov.:	-				
	Fio2:	-	Agua Endogena:	-	Otros Ing:	-	Otros Egr:	-
	Basales:	-	Temp. Respiratoria:	-			Catarsis:	-
	Hemoglucotest:	-	Hora:	-				
	Corrección [UI]:	-	Hora Corrección:	-				
	Dieta:	-	Adm. LECHE:	-	Cantidad:	-	Fecha:	-
	Oxigeno:	-			Flujo:	-		
Observaciones:	PTE DE ALTA MEDICA							

Origen:	INTERNACION	Servicio:	TRAUMATOLOGÍA
Fecha:	22/11/2023	Horario:	00:39
PROFESIONAL MEDICO : LANGUASCO, PEDRO SEBASTIAN(MP:10292)			
Diagnóstico:	POLITRAUMATISMO SEVERO (T07-Traumatismos múltiples, no especificados)		
Otras Afecciones:			
Evolución:	Parenteral Nro.: 1 PHP CON SF A 14 GOTAS MINUTOS Parenteral Nro.: 2 PHP CON SF A 14 GOTAS MINUTOS Parenteral Nro.: 3 DEXAMETASONA 1 AMP CADA 12 HRS EV Medicamento Nro.: 1 PARACETAMOL 1 GR CADA 8 HS VO Medicamento Nro.: 2 PREGABALINA 75 MG C/12 HS VO Medicamento Nro.: 3 HEPARINA SODICA 1CC CADA 12HS SC		

21/11/2023 HOSPITAL ÁNGEL C. PADILLA

Origen:	INTERNACION	Servicio:	TRAUMATOLOGÍA
Fecha:	21/11/2023	Horario:	21:56
PROFESIONAL ENFERMERO : SERPA, MARTIN ELEAZAR(MP:2063)			
Diagnóstico:	POLITRAUMATISMO SEVERO (T07-Traumatismos múltiples, no especificados)		
Otras Afecciones:			
Tratamiento:	Administración Med.: PHP CON SF A 14 GOTAS MINUTOS : 6Hs. DEXAMETASONA 1 AMP CADA 12 HRS EV :20Hs. PARACETAMOL 1 GR		



HISTORIA CLINICA

Apellido:	NIEVA	DNI	44979442	
Nombre:	MIGUEL ANGEL	Fecha Nac.:	27/12/1999	
Domicilio:	Mz.B Lote:10 B°:AMPLIACION ELENA WHITE	Teléfono:		
Edad:	23A	H. C.:	622617	
Localidad:	SAN MIGUEL DE TUCUMAN			
Obra Social:	10 10 - Sin Cobertura			
	CUS - CPE (Cobertura Pública Exclusiva)			

CADA 8 HS VO : 0Hs. | PREGABALINA 75 MG C/12 HS VO :20Hs. | HEPARINA SODICA 1CC CADA 12HS SC :20Hs.

Origen:	INTERNACION/SIGNOS V							
Fecha:	21/11/2023 Horario: 21:00							
PROFESIONAL ENFERMERO : SERPA, MARTIN ELEAZAR(MP:2063)								
Detalle:	TA Sistolica:	100.00	Peso:	-	Perim. Cefalico:	-	I.M.C.:	-
	TA Diastolica:	60.00	Talla:	-	Temp. Axilar:	-	Sat. Oxigeno:	-
	Frecuencia Cardiaca:	-	Frecuencia Resp.:	-	Temp. Rectal:	-	NIHS:	-
	Diuresis:	-	Drenaje:	-	Sonda:	-	Sonda Vesical:	-
	Ing. Via Oral:	-	Ing. Via Endov.:	-				
	Fio2:	-	Agua Endogena:	-	Otros Ing:	-	Otros Egr:	-
	Basales:	-	Temp. Respiratoria:	-			Catarsis:	-
	Hemoglucotest:	-	Hora:	-				
	Corrección [UI]:	-	Hora Corrección:	-				
	Dieta:	-	Adm. LECHE:	-	Cantidad:	-	Fecha:	-
	Oxigeno:	-			Flujo:	-		
	Observaciones:	PCTE TRANQUILO						

Origen:	INTERNACION	Servicio:	TRAUMATOLOGÍA
Fecha:	21/11/2023	Horario:	18:16
PROFESIONAL ENFERMERO : PADILLA, ERIKA SILVANA(MP:6717)			
Diagnóstico:	POLITRAUMATISMO SEVERO		
	(T07-Traumatismos múltiples, no especificados)		
Otras Afecciones:			
Tratamiento:	Administración Med.:		
	PHP CON SF A 14 GOTAS MINUTOS :18Hs. PARACETAMOL 1 GR CADA 8 HS VO :16Hs.		

Origen:	INTERNACION/SIGNOS V							
Fecha:	21/11/2023 Horario: 10:00							
PROFESIONAL ENFERMERO : MORENO, SILVINA SOLEDAD(MP:6774)								
Detalle:	TA Sistolica:	137.00	Peso:	-	Perim. Cefalico:	-	I.M.C.:	-
	TA Diastolica:	73.00	Talla:	-	Temp. Axilar:	36.50	Sat. Oxigeno:	99
	Frecuencia Cardiaca:	96	Frecuencia Resp.:	20	Temp. Rectal:	-	NIHS:	-
	Diuresis:	-	Drenaje:	-	Sonda:	-	Sonda Vesical:	-
	Ing. Via Oral:	-	Ing. Via Endov.:	-				
	Fio2:	-	Agua Endogena:	-	Otros Ing:	-	Otros Egr:	-
	Basales:	-	Temp. Respiratoria:	-			Catarsis:	-
	Hemoglucotest:	-	Hora:	-				
	Corrección [UI]:	-	Hora Corrección:	-				
	Dieta:	-	Adm. LECHE:	-	Cantidad:	-	Fecha:	-
	Oxigeno:	-			Flujo:	-		


Origen:	INTERNACION	Servicio:	UNIDAD DE CUIDADOS INTENSIVOS
Fecha:	21/11/2023	Horario:	08:37
PROFESIONAL ENFERMERO : SEPULVEDA, SILVINA NOEMI(MP:4910)			
Diagnóstico:	POLITRAUMATISMO SEVERO		
	(T07-Traumatismos múltiples, no especificados)		
Otras Afecciones:			
Tratamiento:	Administración Med.:		
	PHP CON SF A 14 GOTAS MINUTOS : 8Hs. DEXAMETASONA 1 AMP CADA 12 HRS EV : 8Hs. PARACETAMOL 1 GR CADA 8 HS VO : 8Hs. PREGABALINA 75 MG C/12 HS VO : 8Hs. HEPARINA SODICA 1CC CADA 12HS SC : 8Hs.		



HISTORIA CLINICA

Apellido: NIEVA
Nombre: MIGUEL ANGEL
Domicilio: Mz.B Lote:10 B°:AMPLIACION ELENA WHITE
Edad: 23A
Localidad: SAN MIGUEL DE TUCUMAN
Obra Social: 10 10 - Sin Cobertura
CUS - CPE (Cobertura Pública Exclusiva)

DNI 44979442
Fecha Nac.: 27/12/1999
Teléfono:
H. C.: 622617



Origen: INTERNACION/SIGNOS V
Fecha: 21/11/2023 Horario: 08:00
PROFESIONAL ENFERMERO : SEPULVEDA, SILVINA NOEMI(MP:4910)
Detalle: TA Sistólica: 141.00 Peso: - Perim. Cefálico: - I.M.C.: -
TA Diastólica: 70.00 Talla: - Temp. Axilar: 36.50 Sat. Oxígeno: 99
Frecuencia Cardíaca: 84 Frecuencia Resp.: 20 Temp. Rectal: - NIHS: -
Diuresis: - Drenaje: - Sonda: - Sonda Vesical: -
Ing. Vía Oral: - Ing. Vía Endov.: - Otros Ing: - Otros Egr: -
Fio2: - Agua Endógena: - Temp. Respiratoria: - Catarsis: -
Basales: - Temp. Respiratoria: - Preprandial
Hemoglucotest: 80 Hora: 08:00
Corrección [UI]: - Hora Corrección: -
Dieta: - Adm. LECHE: - Cantidad: - Fecha: -
Oxígeno: - Flujo: -

Origen: INTERNACION Servicio: UNIDAD DE CUIDADOS INTENSIVOS
Fecha: 21/11/2023 Horario: 06:47
PROFESIONAL MEDICO : BERTOLACCINI, RAFAEL GREGORIO(MP:7665)
Diagnóstico: POLITRAUMATISMO SEVERO
(T07-Traumatismos múltiples, no especificados)
Otras Afecciones:
Evolución: EVOLUCION PREVIA : FARFAN S RENE MP 9661
Origen: INTERNACION Servicio: UNIDAD DE CUIDADOS INTENSIVOS
Fecha: 21/11/2023 Horario: 06:47
PROFESIONAL MEDICO : BERTOLACCINI, RAFAEL GREGORIO(MP:7665)
Diagnóstico: POLITRAUMATISMO SEVERO
(T07-Traumatismos múltiples, no especificados)
Otras Afecciones:
Evolución: ACTUALMENTE PACIENTE EVOLUCIONA POST OP TRAUMATOLOGICO ARTRODISIS DE COLUMNA . 15/11 /23 LUCIDO OTE
GLASGOW 15/15 COLABORADOR , DOLOR CONTROLADO HEMODINAMICAMENTE SIN REQUERIMIENTO DE DROGAS
VASOACTIVAS , AFEBRIL SIN ATB , DIURESIS+ CONTROL EVOLUTIVO

Origen: INTERNACION Servicio: UNIDAD DE CUIDADOS INTENSIVOS
Fecha: 21/11/2023 Horario: 06:43
PROFESIONAL MEDICO : BERTOLACCINI, RAFAEL GREGORIO(MP:7665)
Diagnóstico: POLITRAUMATISMO SEVERO
(T07-Traumatismos múltiples, no especificados)
Otras Afecciones:
Evolución: Parenteral Nro.: 1 PHP CON SF A 14 GOTAS MINUTOS | Parenteral Nro.: 2 PHP CON SF A 14 GOTAS MINUTOS
| Parenteral Nro.: 3 DEXAMETASONA 1 AMP CADA 12 HRS EV | Medicamento Nro.: 1 PARACETAMOL 1 GR CADA 8
HS VO | Medicamento Nro.: 2 PREGABALINA 75 MG C/12 HS VO | Medicamento Nro.: 3 HEPARINA SODICA 1CC
CADA 12HS SC |
Origen: INTERNACION/SIGNOS V
Fecha: 21/11/2023 Horario: 06:00
PROFESIONAL ENFERMERO : GARCIA, CRISTINA DEL VALLE(MP:5424)



HISTORIA CLINICA

Apellido:	NIEVA	DNI	44979442	
Nombre:	MIGUEL ANGEL	Fecha Nac.:	27/12/1999	
Domicilio:	Mz.B Lote:10 B°:AMPLIACION ELENA WHITE	Teléfono:		
Edad:	23A	H. C.:	622617	
Localidad:	SAN MIGUEL DE TUCUMAN			
Obra Social:	10 10 - Sin Cobertura			
	CUS - CPE (Cobertura Pública Exclusiva)			

Detalle:	TA Sistolica:	141.00	Peso:	-	Perim. Cefalico:	-	I.M.C.:	-
	TA Diastolica:	70.00	Talla:	-	Temp. Axilar:	36.40	Sat. Oxigeno:	99
	Frecuencia Cardiaca:	81	Frecuencia Resp.:	20	Temp. Rectal:	-	NIHS:	-
	Diuresis:	-	Drenaje:	-	Sonda:	-	Sonda Vesical:	-
	Ing. Via Oral:	-	Ing. Via Endov.:	-				
	Fio2:	-	Agua Endogena:	-	Otros Ing:	-	Otros Egr:	-
	Basales:	-	Temp. Respiratoria:	-			Catarsis:	-
	Hemoglucotest:	-	Hora:	-				
	Corrección [UI]:	-	Hora Corrección:	-				
	Dieta:	-	Adm. LECHE:	-	Cantidad:	-	Fecha:	-
	Oxigeno:	-			Flujo:	-		

Origen: INTERNACION/SIGNOS V
Fecha: 21/11/2023 Horario: 04:05
PROFESIONAL ENFERMERO : GORODEZKY, JULIO ADRIAN(MP:5642)

Detalle:	TA Sistolica:	-	Peso:	-	Perim. Cefalico:	-	I.M.C.:	-
	TA Diastolica:	-	Talla:	-	Temp. Axilar:	-	Sat. Oxigeno:	-
	Frecuencia Cardiaca:	-	Frecuencia Resp.:	-	Temp. Rectal:	-	NIHS:	-
	Diuresis:	-	Drenaje:	-	Sonda:	-	Sonda Vesical:	-
	Ing. Via Oral:	-	Ing. Via Endov.:	-				
	Fio2:	-	Agua Endogena:	-	Otros Ing:	-	Otros Egr:	-
	Basales:	-	Temp. Respiratoria:	-			Catarsis:	-
	Hemoglucotest:	-	Hora:	-				
	Corrección [UI]:	-	Hora Corrección:	-				
	Dieta:	-	Adm. LECHE:	-	Cantidad:	-	Fecha:	-
	Oxigeno:	-			Flujo:	-		
Observaciones:	PACIENTE LUCIDO CON BUENA EVOLUCIÓN, PARAMETROS CONSERVADOS, CON DIURESIS ESPONTANEA EN PAPAGAYO, CATARSIS NEGATIVA, BUENA INGESTA ORAL EN ESPERA DE PASE A SALA, SE CONTROLA Y MEDICA, CON HEMOSUCTOR SEROHEMATICO, SE ACONDICIONA AL PACIENTE Y LA UNIDAD.							

Origen: INTERNACION/SIGNOS V
Fecha: 21/11/2023 Horario: 04:00
PROFESIONAL ENFERMERO : GARCIA, CRISTINA DEL VALLE(MP:5424)

Detalle:	TA Sistolica:	141.00	Peso:	-	Perim. Cefalico:	-	I.M.C.:	-
	TA Diastolica:	70.00	Talla:	-	Temp. Axilar:	36.10	Sat. Oxigeno:	100
	Frecuencia Cardiaca:	66	Frecuencia Resp.:	19	Temp. Rectal:	-	NIHS:	-
	Diuresis:	-	Drenaje:	-	Sonda:	-	Sonda Vesical:	-
	Ing. Via Oral:	-	Ing. Via Endov.:	-				
	Fio2:	-	Agua Endogena:	-	Otros Ing:	-	Otros Egr:	-
	Basales:	-	Temp. Respiratoria:	-			Catarsis:	-
	Hemoglucotest:	-	Hora:	-				
	Corrección [UI]:	-	Hora Corrección:	-				
	Dieta:	-	Adm. LECHE:	-	Cantidad:	-	Fecha:	-
	Oxigeno:	-			Flujo:	-		

Origen: INTERNACION/SIGNOS V
Fecha: 21/11/2023 Horario: 02:00
PROFESIONAL ENFERMERO : GARCIA, CRISTINA DEL VALLE(MP:5424)



HISTORIA CLINICA

Apellido:	NIEVA	DNI	44979442	
Nombre:	MIGUEL ANGEL	Fecha Nac.:	27/12/1999	
Domicilio:	Mz.B Lote:10 B°:AMPLIACION ELENA WHITE	Teléfono:		
Edad:	23A	H. C.:	622617	
Localidad:	SAN MIGUEL DE TUCUMAN			
Obra Social:	10 10 - Sin Cobertura			
	CUS - CPE (Cobertura Pública Exclusiva)			

Detalle:	TA Sistolica:	140.00	Peso:	-	Perim. Cefalico:	-	I.M.C.:	-
	TA Diastolica:	70.00	Talla:	-	Temp. Axilar:	36.20	Sat. Oxigeno:	100
	Frecuencia Cardiaca:	78	Frecuencia Resp.:	22	Temp. Rectal:	-	NIHS:	-
	Diuresis:	-	Drenaje:	-	Sonda:	-	Sonda Vesical:	-
	Ing. Via Oral:	-	Ing. Via Endov.:	-				
	Fio2:	-	Agua Endogena:	-	Otros Ing:	-	Otros Egr:	-
	Basales:	-	Temp. Respiratoria:	-			Catarsis:	-
	Hemoglucotest:	-	Hora:	-				
	Corrección [UI]:	-	Hora Corrección:	-				
	Dieta:	-	Adm. LECHE:	-	Cantidad:	-	Fecha:	-
	Oxigeno:	-			Flujo:	-		

Origen: INTERNACION/SIGNOS V
Fecha: 21/11/2023 Horario: 00:01
PROFESIONAL ENFERMERO : GARCIA, CRISTINA DEL VALLE(MP:5424)

Detalle:	TA Sistolica:	141.00	Peso:	-	Perim. Cefalico:	-	I.M.C.:	-
	TA Diastolica:	70.00	Talla:	-	Temp. Axilar:	36.60	Sat. Oxigeno:	100
	Frecuencia Cardiaca:	94	Frecuencia Resp.:	23	Temp. Rectal:	-	NIHS:	-
	Diuresis:	-	Drenaje:	-	Sonda:	-	Sonda Vesical:	-
	Ing. Via Oral:	-	Ing. Via Endov.:	-				
	Fio2:	-	Agua Endogena:	-	Otros Ing:	-	Otros Egr:	-
	Basales:	-	Temp. Respiratoria:	-			Catarsis:	-
	Hemoglucotest:	-	Hora:	-				
	Corrección [UI]:	-	Hora Corrección:	-				
	Dieta:	-	Adm. LECHE:	-	Cantidad:	-	Fecha:	-
	Oxigeno:	-			Flujo:	-		

20/11/2023 HOSPITAL ÁNGEL C. PADILLA

Origen: INTERNACION/SIGNOS V
Fecha: 20/11/2023 Horario: 22:00
PROFESIONAL ENFERMERO : GARCIA, CRISTINA DEL VALLE(MP:5424)

Detalle:	TA Sistolica:	140.00	Peso:	-	Perim. Cefalico:	-	I.M.C.:	-
	TA Diastolica:	70.00	Talla:	-	Temp. Axilar:	36.20	Sat. Oxigeno:	100
	Frecuencia Cardiaca:	91	Frecuencia Resp.:	18	Temp. Rectal:	-	NIHS:	-
	Diuresis:	-	Drenaje:	-	Sonda:	-	Sonda Vesical:	-
	Ing. Via Oral:	-	Ing. Via Endov.:	-				
	Fio2:	-	Agua Endogena:	-	Otros Ing:	-	Otros Egr:	-
	Basales:	-	Temp. Respiratoria:	-			Catarsis:	-
	Hemoglucotest:	-	Hora:	-				
	Corrección [UI]:	-	Hora Corrección:	-				
	Dieta:	-	Adm. LECHE:	-	Cantidad:	-	Fecha:	-
	Oxigeno:	-			Flujo:	-		

Origen: INTERNACION Servicio: UNIDAD DE CUIDADOS INTENSIVOS
Fecha: 20/11/2023 Horario: 20:10
PROFESIONAL ENFERMERO : GARCIA, CRISTINA DEL VALLE(MP:5424)

Diagnóstico: POLITRAUMATISMO SEVERO
(T07-Traumatismos múltiples, no especificados)

Otras Afecciones:
Tratamiento: Administración Med.:



HISTORIA CLINICA

Apellido: NIEVA
Nombre: MIGUEL ANGEL
Domicilio: Mz.B Lote:10 B°:AMPLIACION ELENA WHITE
Edad: 23A
Localidad: SAN MIGUEL DE TUCUMAN
Obra Social: 10 10 - Sin Cobertura
CUS - CPE (Cobertura Pública Exclusiva)

DNI 44979442
Fecha Nac.: 27/12/1999
Teléfono:
H. C.: 622617



HEPARINA SODICA 1CC CADA 12HS SC :20Hs. |

Origen: INTERNACION Servicio: UNIDAD DE CUIDADOS INTENSIVOS

Fecha: 20/11/2023 Horario: 20:10

PROFESIONAL ENFERMERO : GARCIA, CRISTINA DEL VALLE(MP:5424)

Diagnóstico: POLITRAUMATISMO SEVERO
(T07-Traumatismos múltiples, no especificados)

Otras Afecciones:

Tratamiento: Administración Med.:

PHP CON SF A 14 GOTAS MINUTOS :20Hs. | DEXAMETASONA 1 AMP CADA 12 HRS EV :20Hs. | PARACETAMOL 1 GR CADA 8 HS VO : 0Hs. | PREGABALINA 75 MG C/12 HS VO :20Hs. |

Origen: INTERNACION/SIGNOS V

Fecha: 20/11/2023 Horario: 20:00

PROFESIONAL ENFERMERO : GARCIA, CRISTINA DEL VALLE(MP:5424)

Detalle:	TA Sistólica:	141.00	Peso:	-	Perim. Cefalico:	-	I.M.C.:	-
	TA Diastólica:	70.00	Talla:	-	Temp. Axilar:	36.80	Sat. Oxígeno:	100
	Frecuencia Cardíaca:	99	Frecuencia Resp.:	19	Temp. Rectal:	-	NIHS:	-
	Diuresis:	400.00	Drenaje:	-	Sonda:	-	Sonda Vesical:	-
	Ing. Vía Oral:	400.00	Ing. Vía Endov.:	-				
	Fio2:	-	Agua Endogena:	-	Otros Ing:	-	Otros Egr:	-
	Basales:	-	Temp. Respiratoria:	-			Catarsis:	-
	Hemoglucotest:	116	Hora:	20:00	Preprandial			
	Corrección [UI]:	-	Hora Corrección:	-				
	Dieta:	-	Adm. LECHE:	-	Cantidad:	-	Fecha:	-
	Oxígeno:	-			Flujo:	-		

Origen: INTERNACION/SIGNOS V

Fecha: 20/11/2023 Horario: 18:00

PROFESIONAL ENFERMERO : GARCIA, CRISTINA DEL VALLE(MP:5424)

Detalle:	TA Sistólica:	141.00	Peso:	-	Perim. Cefalico:	-	I.M.C.:	-
	TA Diastólica:	70.00	Talla:	-	Temp. Axilar:	37.00	Sat. Oxígeno:	100
	Frecuencia Cardíaca:	108	Frecuencia Resp.:	20	Temp. Rectal:	-	NIHS:	-
	Diuresis:	-	Drenaje:	-	Sonda:	-	Sonda Vesical:	-
	Ing. Vía Oral:	-	Ing. Vía Endov.:	-				
	Fio2:	-	Agua Endogena:	-	Otros Ing:	-	Otros Egr:	-
	Basales:	-	Temp. Respiratoria:	-			Catarsis:	-
	Hemoglucotest:	-	Hora:	-	-			
	Corrección [UI]:	-	Hora Corrección:	-				
	Dieta:	-	Adm. LECHE:	-	Cantidad:	-	Fecha:	-
	Oxígeno:	-			Flujo:	-		

Origen: INTERNACION Servicio: UNIDAD DE CUIDADOS INTENSIVOS

Fecha: 20/11/2023 Horario: 17:16

PROFESIONAL ENFERMERO : GARCIA, CRISTINA DEL VALLE(MP:5424)

Diagnóstico: POLITRAUMATISMO SEVERO
(T07-Traumatismos múltiples, no especificados)

Otras Afecciones:

Tratamiento: Administración Med.:

PARACETAMOL 1 GR CADA 8 HS VO :16Hs. |



HISTORIA CLINICA

Apellido: NIEVA
Nombre: MIGUEL ANGEL
Domicilio: Mz.B Lote:10 B°:AMPLIACION ELENA WHITE
Edad: 23A
Localidad: SAN MIGUEL DE TUCUMAN
Obra Social: 10 10 - Sin Cobertura
CUS - CPE (Cobertura Pública Exclusiva)

DNI 44979442
Fecha Nac.: 27/12/1999
Teléfono:
H. C.: 622617



Origen: INTERNACION Servicio: UNIDAD DE CUIDADOS INTENSIVOS

Fecha: 20/11/2023 Horario: 17:13

PROFESIONAL MEDICO : MEDINA, ANA PATRICIA(MP:7581)

Diagnóstico: POLITRAUMATISMO SEVERO
(T07-Traumatismos múltiples, no especificados)

Otras Afecciones:

Evolución: Actualmente paciente cursando POP mediato de artrodesis de columna lumbar a nivel de L4. Se encuentra lucido, afebril, estable hemodinámicamente. Tolerancia dieta oral. Dolor controlado. Control evolutivo

Origen: INTERNACION/SIGNOS V

Fecha: 20/11/2023 Horario: 17:00

PROFESIONAL ENFERMERO : GARCIA, CRISTINA DEL VALLE(MP:5424)

Detalle:	TA Sistólica:	-	Peso:	-	Perim. Cefálico:	-	I.M.C.:	-
	TA Diastólica:	-	Talla:	-	Temp. Axilar:	-	Sat. Oxígeno:	-
	Frecuencia Cardíaca:	-	Frecuencia Resp.:	-	Temp. Rectal:	-	NIHS:	-
	Diuresis:	-	Drenaje:	-	Sonda:	-	Sonda Vesical:	-
	Ing. Vía Oral:	-	Ing. Vía Endov.:	-				
	Fio2:	-	Agua Endógena:	-	Otros Ing:	-	Otros Egr:	-
	Basales:	-	Temp. Respiratoria:	-			Catarsis:	-
	Hemoglucotest:	-	Hora:	-				
	Corrección [UI]:	-	Hora Corrección:	-				
	Dieta:	-	Adm. LECHE:	-	Cantidad:	-	Fecha:	-
	Oxígeno:	-			Flujo:	-		

Observaciones: PTE LUCIDO. PARAMETROS CONSERVADOS. INGESTA DE ALIMENTOS VO, CON BUENA TOLARANCIA. VIA PERIFERICA PHP A 14 GTAS MAS INFUSION DE FENTA EN DESCENSO, TOLERANDO EL DOLOR. PRESENTA HERIDA CUBIERTA SECA. CON HEMOSUCTOR CON DEBITO SEROHEMATICO. DIURESIS ESPONTANEA POSITIVA. CATARSIS NEGATIVA. DE HACE MAS DE 5 DIAS. SE REALIZA BAÑO COMPLETO CON CAMBIO DE ROPA DE CAMA. PTE CONTROLADO Y MEDICADO. SE ACONDICIONA PTE Y UNIDAD. NO PRESENTA LPP.

Origen: INTERNACION/SIGNOS V

Fecha: 20/11/2023 Horario: 16:00

PROFESIONAL ENFERMERO : GARCIA, CRISTINA DEL VALLE(MP:5424)

Detalle:	TA Sistólica:	137.00	Peso:	-	Perim. Cefálico:	-	I.M.C.:	-
	TA Diastólica:	73.00	Talla:	-	Temp. Axilar:	36.90	Sat. Oxígeno:	100
	Frecuencia Cardíaca:	113	Frecuencia Resp.:	20	Temp. Rectal:	-	NIHS:	-
	Diuresis:	-	Drenaje:	-	Sonda:	-	Sonda Vesical:	-
	Ing. Vía Oral:	-	Ing. Vía Endov.:	-				
	Fio2:	-	Agua Endógena:	-	Otros Ing:	-	Otros Egr:	-
	Basales:	-	Temp. Respiratoria:	-			Catarsis:	-
	Hemoglucotest:	-	Hora:	-				
	Corrección [UI]:	-	Hora Corrección:	-				
	Dieta:	-	Adm. LECHE:	-	Cantidad:	-	Fecha:	-
	Oxígeno:	-			Flujo:	-		

Origen: INTERNACION/SIGNOS V

Fecha: 20/11/2023 Horario: 14:00

PROFESIONAL ENFERMERO : GARCIA, CRISTINA DEL VALLE(MP:5424)



Evoluciones


Fecha de Impresión 18/12/23
Hora de Impresión 11:18:50
Imprimio jsalvatierra
Pag. 10

SIPROSA HOSPITAL ÁNGEL C. PADILLA

HISTORIA CLINICA

Apellido: NIEVA
Nombre: MIGUEL ANGEL
Domicilio: Mz.B Lote:10 B°:AMPLIACION ELENA WHITE
Edad: 23A
Localidad: SAN MIGUEL DE TUCUMAN
Obra Social: 10 10 - Sin Cobertura
CUS - CPE (Cobertura Pública Exclusiva)

DNI 44979442
Fecha Nac.: 27/12/1999
Teléfono:
H. C.: 622617



Detalle:	TA Sistolica:	129.00	Peso:	-	Perim. Cefalico:	-	I.M.C.:	-
	TA Diastolica:	71.00	Talla:	-	Temp. Axilar:	35.90	Sat. Oxigeno:	100
	Frecuencia Cardiaca:	114	Frecuencia Resp.:	25	Temp. Rectal:	-	NIHS:	-
	Diuresis:	-	Drenaje:	-	Sonda:	-	Sonda Vesical:	-
	Ing. Via Oral:	-	Ing. Via Endov.:	-				
	Fio2:	-	Agua Endogena:	-	Otros Ing:	-	Otros Egr:	-
	Basales:	-	Temp. Respiratoria:	-			Catarsis:	-
	Hemoglucotest:	-	Hora:	-				
	Corrección [UI]:	-	Hora Corrección:	-				
	Dieta:	-	Adm. LECHE:	-	Cantidad:	-	Fecha:	-
	Oxigeno:	-			Flujo:	-		

Origen: INTERNACION/SIGNOS V
Fecha: 20/11/2023 Horario: 12:00
PROFESIONAL ENFERMERO : LOPEZ, MIGUEL ANGEL(MP:3926)

Detalle:	TA Sistolica:	129.00	Peso:	-	Perim. Cefalico:	-	I.M.C.:	-
	TA Diastolica:	71.00	Talla:	-	Temp. Axilar:	35.90	Sat. Oxigeno:	100
	Frecuencia Cardiaca:	83	Frecuencia Resp.:	16	Temp. Rectal:	-	NIHS:	-
	Diuresis:	-	Drenaje:	-	Sonda:	-	Sonda Vesical:	-
	Ing. Via Oral:	-	Ing. Via Endov.:	-				
	Fio2:	-	Agua Endogena:	-	Otros Ing:	-	Otros Egr:	-
	Basales:	-	Temp. Respiratoria:	-			Catarsis:	-
	Hemoglucotest:	-	Hora:	-				
	Corrección [UI]:	-	Hora Corrección:	-				
	Dieta:	-	Adm. LECHE:	-	Cantidad:	-	Fecha:	-
	Oxigeno:	-			Flujo:	-		

Origen: INTERNACION Servicio: UNIDAD DE CUIDADOS INTENSIVOS
Fecha: 20/11/2023 Horario: 11:07
PROFESIONAL MEDICO : CORTEZ, MARIELA BEATRIZ(MP:8469)
Diagnóstico: POLITRAUMATISMO SEVERO
(T07-Traumatismos múltiples, no especificados)

Otras Afecciones:

Evolución: Medicamento Nro.: 1 HEPARINA SODICA 1CC CADA 12HS SC |

Origen: INTERNACION/SIGNOS V
Fecha: 20/11/2023 Horario: 10:00
PROFESIONAL ENFERMERO : GARCIA, CRISTINA DEL VALLE(MP:5424)


Detalle:	TA Sistolica:	129.00	Peso:	-	Perim. Cefalico:	-	I.M.C.:	-
	TA Diastolica:	71.00	Talla:	-	Temp. Axilar:	36.70	Sat. Oxigeno:	100
	Frecuencia Cardiaca:	89	Frecuencia Resp.:	18	Temp. Rectal:	-	NIHS:	-
	Diuresis:	-	Drenaje:	-	Sonda:	-	Sonda Vesical:	-
	Ing. Via Oral:	-	Ing. Via Endov.:	-				
	Fio2:	-	Agua Endogena:	-	Otros Ing:	-	Otros Egr:	-
	Basales:	-	Temp. Respiratoria:	-			Catarsis:	-
	Hemoglucotest:	-	Hora:	-				
	Corrección [UI]:	-	Hora Corrección:	-				
	Dieta:	-	Adm. LECHE:	-	Cantidad:	-	Fecha:	-
	Oxigeno:	-			Flujo:	-		



HISTORIA CLINICA

Apellido: NIEVA
Nombre: MIGUEL ANGEL
Domicilio: Mz.B Lote:10 B°:AMPLIACION ELENA WHITE
Edad: 23A
Localidad: SAN MIGUEL DE TUCUMAN
Obra Social: 1010 - Sin Cobertura
CUS - CPE (Cobertura Pública Exclusiva)

DNI 44979442
Fecha Nac.: 27/12/1999
Teléfono:
H. C.: 622617



Origen: INTERNACION Servicio: UNIDAD DE CUIDADOS INTENSIVOS

Fecha: 20/11/2023 Horario: 09:09

PROFESIONAL ENFERMERO : LOPEZ, MIGUEL ANGEL(MP:3926)

Diagnóstico: POLITRAUMATISMO SEVERO
(T07-Traumatismos múltiples, no especificados)

Otras Afecciones:

Tratamiento: Administración Med.:

PHP CON SF A 14 GOTAS MINUTOS : 8Hs. | DEXAMETASONA 1 AMP CADA 12 HRS EV : 8Hs. | PARACETAMOL 1 GR
CADA 8 HS VO : 8Hs. | PREGABALINA 75 MG C/12 HS VO : 8Hs. |

Origen: INTERNACION/SIGNOS V

Fecha: 20/11/2023 Horario: 08:00

PROFESIONAL ENFERMERO : LOPEZ, MIGUEL ANGEL(MP:3926)

Detalle:	TA Sistólica:	118.00	Peso:	-	Perim. Cefálico:	-	I.M.C.:	-
	TA Diastólica:	68.00	Talla:	-	Temp. Axilar:	36.50	Sat. Oxígeno:	99
	Frecuencia Cardíaca:	65	Frecuencia Resp.:	19	Temp. Rectal:	-	NIHS:	-
	Diuresis:	-	Drenaje:	-	Sonda:	-	Sonda Vesical:	-
	Ing. Vía Oral:	-	Ing. Vía Endov.:	-				
	Fio2:	-	Agua Endógena:	-	Otros Ing:	-	Otros Egr:	-
	Basales:	-	Temp. Respiratoria:	-			Catarsis:	-
	Hemoglucotest:	86	Hora:	08:00	Preprandial			
	Corrección [UI]:	-	Hora Corrección:	-				
	Dieta:	-	Adm. LECHE:	-	Cantidad:	-	Fecha:	-
	Oxígeno:	-			Flujo:	-		

Origen: INTERNACION/SIGNOS V

Fecha: 20/11/2023 Horario: 06:00

PROFESIONAL ENFERMERO : ANDRADA, EXEQUIEL RUBEN DARIO(MP:3724)

Detalle:	TA Sistólica:	118.00	Peso:	-	Perim. Cefálico:	-	I.M.C.:	-
	TA Diastólica:	68.00	Talla:	-	Temp. Axilar:	36.50	Sat. Oxígeno:	99
	Frecuencia Cardíaca:	63	Frecuencia Resp.:	24	Temp. Rectal:	-	NIHS:	-
	Diuresis:	-	Drenaje:	-	Sonda:	-	Sonda Vesical:	-
	Ing. Vía Oral:	-	Ing. Vía Endov.:	-				
	Fio2:	21	Agua Endógena:	-	Otros Ing:	-	Otros Egr:	-
	Basales:	-	Temp. Respiratoria:	-			Catarsis:	-
	Hemoglucotest:	-	Hora:	-	-			
	Corrección [UI]:	-	Hora Corrección:	-				
	Dieta:	-	Adm. LECHE:	-	Cantidad:	-	Fecha:	-
	Oxígeno:	-			Flujo:	-		

Observaciones: PACIENTE DE 23 AÑOS CURSANDO POP DE CIRUGIA DE ESTABILIAZACION DE TRAUMATISMO RAQUIDEO (L 4), EVOLUCIONA EN LA GUARDIA CON DOLOR CONTROLADO EVA 5/10, CON INFUSION DE FENTANILO. HEMODINAMICAMENTE ESTABILIZADO, VENTILACION ESPONTANEA. NUTRICION E HIDRATACION VIA ORAL CON BUENA TOLERANCIA. SE RECOLOCO CVP EN MSI PERMEABLE. SE REALIZA HIGIENE CORPORAL COMPLETA, ROTACION POR DECUBITO, TOLERA LOS MISMOS, NO PRESENTA LPP. DRENAJE HEMOSUCTOR CON DEBITO ESCASO. DIURESIS ESPONTANEA + CATARSIS -

Origen: INTERNACION/SIGNOS V

Fecha: 20/11/2023 Horario: 04:00

PROFESIONAL ENFERMERO : ANDRADA, EXEQUIEL RUBEN DARIO(MP:3724)

HISTORIA CLINICA

Apellido: NIEVA
Nombre: MIGUEL ANGEL
Domicilio: Mz.B Lote:10 B°:AMPLIACION ELENA WHITE
Edad: 23A
Localidad: SAN MIGUEL DE TUCUMAN
Obra Social: 10 10 - Sin Cobertura
CUS - CPE (Cobertura Pública Exclusiva)

DNI 44979442
Fecha Nac.: 27/12/1999
Teléfono:
H. C.: 622617



Detalle:	TA Sistolica:	137.00	Peso:	-	Perim. Cefalico:	-	I.M.C.:	-
	TA Diastolica:	77.00	Talla:	-	Temp. Axilar:	36.20	Sat. Oxigeno:	98
	Frecuencia Cardiaca:	57	Frecuencia Resp.:	17	Temp. Rectal:	-	NIHS:	-
	Diuresis:	-	Drenaje:	-	Sonda:	-	Sonda Vesical:	-
	Ing. Via Oral:	-	Ing. Via Endov.:	-				
	Fio2:	21	Agua Endogena:	-	Otros Ing:	-	Otros Egr:	-
	Basales:	-	Temp. Respiratoria:	-			Catarsis:	-
	Hemoglucotest:	-	Hora:	-				
	Corrección [UI]:	-	Hora Corrección:	-				
	Dieta:	-	Adm. LECHE:	-	Cantidad:	-	Fecha:	-
	Oxigeno:	-			Flujo:	-		

Origen: INTERNACION/SIGNOS V
Fecha: 20/11/2023 Horario: 02:00
PROFESIONAL ENFERMERO : ANDRADA, EXEQUIEL RUBEN DARIO(MP:3724)

Detalle:	TA Sistolica:	135.00	Peso:	-	Perim. Cefalico:	-	I.M.C.:	-
	TA Diastolica:	76.00	Talla:	-	Temp. Axilar:	36.50	Sat. Oxigeno:	98
	Frecuencia Cardiaca:	17	Frecuencia Resp.:	17	Temp. Rectal:	-	NIHS:	-
	Diuresis:	-	Drenaje:	-	Sonda:	-	Sonda Vesical:	-
	Ing. Via Oral:	-	Ing. Via Endov.:	-				
	Fio2:	-	Agua Endogena:	-	Otros Ing:	-	Otros Egr:	-
	Basales:	-	Temp. Respiratoria:	-			Catarsis:	-
	Hemoglucotest:	-	Hora:	-				
	Corrección [UI]:	-	Hora Corrección:	-				
	Dieta:	-	Adm. LECHE:	-	Cantidad:	-	Fecha:	-
	Oxigeno:	-			Flujo:	-		

Origen: INTERNACION Servicio: UNIDAD DE CUIDADOS INTENSIVOS
Fecha: 20/11/2023 Horario: 00:55
PROFESIONAL MEDICO : CELARIO, PATRICIO FERNANDO(MP:8292)

Diagnóstico: POLITRAUMATISMO SEVERO
(T07-Traumatismos múltiples, no especificados)

Otras Afecciones:

Evolución: PACIENTE DE 23 AÑOS CON FRACTURA DE LA COLUMNA LUMBAR INGRESÓ EL 14/11 POR CIRUGÍA ESPINAL DE ARTRODESIS Y FIJACIÓN DE L4. EN POSTOPERATORIO, ACTUALMENTE LÚCIDO Y COMPENSADO. NO REQUIERE VASOPRESORES, BUENA ENTRADA DE AIRE EN AUSCULTACIÓN PULMONAR, SIN RUIDOS AGREGADOS. SE OBSERVA UN HEMOSUCTOR EN LODGE CON ESCASO DÉBITO SEROHEMÁTICO. EL PACIENTE REFIERE DOLOR CONTROLADO CON FENTANILO EN INFUSIÓN, PARACETAMOL Y PREGABALINA.

Origen: INTERNACION Servicio: UNIDAD DE CUIDADOS INTENSIVOS
Fecha: 20/11/2023 Horario: 00:48
PROFESIONAL MEDICO : CELARIO, PATRICIO FERNANDO(MP:8292)

Diagnóstico: POLITRAUMATISMO SEVERO
(T07-Traumatismos múltiples, no especificados)

Otras Afecciones:

Evolución: Parenteral Nro.: 1 PHP CON SF A 14 GOTAS MINUTOS | Parenteral Nro.: 2 DEXAMETASONA 1 AMP CADA 12 HRS
EV | Medicamento Nro.: 1 PARACETAMOL 1 GR CADA 8 HS VO | Medicamento Nro.: 2 FENTANILO 2 AMP EN 250
CC SOLUCION FISIOLOGICA A 11 ML HS EV. | Medicamento Nro.: 3 PREGABALINA 75 MG C/12 HS VO |



HISTORIA CLINICA

Apellido: NIEVA
Nombre: MIGUEL ANGEL
Domicilio: Mz.B Lote:10 B°:AMPLIACION ELENA WHITE
Edad: 23A
Localidad: SAN MIGUEL DE TUCUMAN
Obra Social: 10 10 - Sin Cobertura
CUS - CPE (Cobertura Pública Exclusiva)

DNI 44979442
Fecha Nac.: 27/12/1999
Teléfono:
H. C.: 622617



Origen: INTERNACION Servicio: UNIDAD DE CUIDADOS INTENSIVOS

Fecha: 20/11/2023 Horario: 00:48

PROFESIONAL MEDICO : CELARIO, PATRICIO FERNANDO(MP:8292)

Diagnóstico: POLITRAUMATISMO SEVERO
(T07-Traumatismos múltiples, no especificados)

Otras Afecciones:

Evolución: Parenteral Nro.: 1 PHP CON SF A 14 GOTAS MINUTOS | Parenteral Nro.: 2 DEXAMETASONA 1 AMP CADA 12 HRS
EV | Medicamento Nro.: 1 PARACETAMOL 1 GR CADA 8 HS VO | Medicamento Nro.: 2 FENTANILO 2 AMP EN 250
CC SOLUCION FISIOLOGICA A 11 ML HS EV. | Medicamento Nro.: 3 PREGABALINA 75 MG C/12 HS VO |

Origen: INTERNACION/SIGNOS V

Fecha: 20/11/2023 Horario: 00:01

PROFESIONAL ENFERMERO : ANDRADA, EXEQUIEL RUBEN DARIO(MP:3724)

Detalle:	TA Sistolica:	137.00	Peso:	-	Perim. Cefalico:	-	I.M.C.:	-
	TA Diastolica:	77.00	Talla:	-	Temp. Axilar:	36.90	Sat. Oxigeno:	98
	Frecuencia Cardiaca:	92	Frecuencia Resp.:	22	Temp. Rectal:	-	NIHS:	-
	Diuresis:	-	Drenaje:	-	Sonda:	-	Sonda Vesical:	-
	Ing. Via Oral:	-	Ing. Via Endov.:	-				
	Fio2:	21	Agua Endogena:	-	Otros Ing:	-	Otros Egr:	-
	Basales:	-	Temp. Respiratoria:	-			Catarsis:	-
	Hemoglucotest:	-	Hora:	-				
	Corrección [UI]:	-	Hora Corrección:	-				
	Dieta:	-	Adm. LECHE:	-	Cantidad:	-	Fecha:	-
	Oxigeno:	-			Flujo:	-		

19/11/2023 HOSPITAL ÁNGEL C. PADILLA

Origen: INTERNACION Servicio: UNIDAD DE CUIDADOS INTENSIVOS

Fecha: 19/11/2023 Horario: 22:04

PROFESIONAL ENFERMERO : ANDRADA, EXEQUIEL RUBEN DARIO(MP:3724)

Diagnóstico: POLITRAUMATISMO SEVERO
(T07-Traumatismos múltiples, no especificados)

Otras Afecciones:

Tratamiento: Administración Med.:
PHP CON SF A 14 GOTAS MINUTOS :20Hs. | DEXAMETASONA 1 AMP CADA 12 HRS EV :20Hs. | PARACETAMOL 1 GR
CADA 8 HS VO : 0Hs. | PREGABALINA 75 MG C/12 HS VO :20Hs. |

Origen: INTERNACION Servicio: UNIDAD DE CUIDADOS INTENSIVOS

Fecha: 19/11/2023 Horario: 22:01

PROFESIONAL MEDICO : GOMEZ GENTILI, MARIA CELIA(MP:8107)

Diagnóstico: POLITRAUMATISMO SEVERO
(T07-Traumatismos múltiples, no especificados)

Otras Afecciones:

Evolución: Motivo de Internación:
Paciente de 23 años ingresó el 14/11 con antecedentes de fractura-aplastamiento y fractura
estallido de L4, con compromiso de canal medular, hiperreflexia patelar izquierda, esfínter
conservado y lumbalgia postraumática en plan de cirugía espinal. Se realizó artrodesis y fijación e
l 15/11 cursando postoperatorio para control de dolor perioperatorio.


Diagnóstico CIE 10 de Internación:



HISTORIA CLINICA

Apellido: NIEVA
Nombre: MIGUEL ANGEL
Domicilio: Mz.B Lote:10 B°:AMPLIACION ELENA WHITE
Edad: 23A
Localidad: SAN MIGUEL DE TUCUMAN
Obra Social: 10 10 - Sin Cobertura
CUS - CPE (Cobertura Pública Exclusiva)

DNI 44979442
Fecha Nac.: 27/12/1999
Teléfono:
H. C.: 622617



S32.0 - Fractura de la columna lumbar.

Enfermedad Actual: Actualmente, el paciente se encuentra cursando postoperatorio de artrodesis de columna lumbar a nivel de L4. Lucido, compensado. No requiere vasopresores con buena entrada de aire a la auscultación pulmonar, sin ruidos agregados. Se observa un hemosuctor ubicado en Lodge con escaso débito serohemático.

Refiere dolor controlado con fentanilo en infusión, paracetamol y pregabalina.

Examen físico y segmentario:

Aparato respiratorio: murmullo vesicular conservado en ambos campos pulmonares con rales crepitantes en base derecha. Rales aislados. Índices de oxigenación compensados. con oxígeno.

Aparato cardiovascular: ritmo sinusal por monitor electrocardiográfico continuo. R1 R2 normofonéticos con silencioso libres. Pulsos presentes iguales sincrónicos con relleno capilar conservado. Signos de perfusión periférica conservada. Sin drogas vasopresoras, estable.

Aparato abdominal: blando depresible indoloro a la palpación profunda y superficial. Ruidos hidroaéreos conservados con buena tolerancia a la nutrición. No se palpan visceromegalias.

Sistema nervioso central: no se constatan déficits neurológicos motores localizados. Pupilas isocóricas, centradas y reactivas. Motilidad, sensibilidad, tono y fuerza muscular conservados.

Reflejos osteotendinosos conservados.

Origen: INTERNACION/SIGNOS V

Fecha: 19/11/2023 Horario: 22:00

PROFESIONAL ENFERMERO : ANDRADA, EXEQUIEL RUBEN DARIO(MP:3724)

Detalle:	TA Sistolica:	135.00	Peso:	-	Perim. Cefalico:	-	I.M.C.:	-
	TA Diastolica:	78.00	Talla:	-	Temp. Axilar:	36.70	Sat. Oxigeno:	98
	Frecuencia Cardiaca:	82	Frecuencia Resp.:	18	Temp. Rectal:	-	NIHS:	-
	Diuresis:	-	Drenaje:	-	Sonda:	-	Sonda Vesical:	-
	Ing. Via Oral:	-	Ing. Via Endov.:	-				
	Fio2:	21	Agua Endogena:	-	Otros Ing:	-	Otros Egr:	-
	Basales:	-	Temp. Respiratoria:	-			Catarsis:	-
	Hemoglucotest:	-	Hora:	-				
	Corrección [UI]:	-	Hora Corrección:	-				
	Dieta:	-	Adm. LECHE:	-	Cantidad:	-	Fecha:	-
	Oxigeno:	-			Flujo:	-		

Origen: INTERNACION/SIGNOS V

Fecha: 19/11/2023 Horario: 20:00

PROFESIONAL ENFERMERO : ERIKA JANET, GRAMAJO(MP:6786)

Detalle:	TA Sistolica:	130.00	Peso:	-	Perim. Cefalico:	-	I.M.C.:	-
	TA Diastolica:	78.00	Talla:	-	Temp. Axilar:	37.00	Sat. Oxigeno:	98
	Frecuencia Cardiaca:	82	Frecuencia Resp.:	14	Temp. Rectal:	-	NIHS:	-
	Diuresis:	-	Drenaje:	-	Sonda:	-	Sonda Vesical:	-
	Ing. Via Oral:	-	Ing. Via Endov.:	-				
	Fio2:	-	Agua Endogena:	-	Otros Ing:	-	Otros Egr:	-
	Basales:	-	Temp. Respiratoria:	-			Catarsis:	-
	Hemoglucotest:	130	Hora:	20:00	Preprandial			
	Corrección [UI]:	-	Hora Corrección:	-				
	Dieta:	-	Adm. LECHE:	-	Cantidad:	-	Fecha:	-
	Oxigeno:	-			Flujo:	-		



HISTORIA CLINICA

Apellido: NIEVA DNI 44979442
Nombre: MIGUEL ANGEL Fecha Nac.: 27/12/1999
Domicilio: Mz.B Lote:10 B°:AMPLIACION ELENA WHITE Teléfono:
Edad: 23A H. C.: 622617
Localidad: SAN MIGUEL DE TUCUMAN
Obra Social: 10 10 - Sin Cobertura
CUS - CPE (Cobertura Pública Exclusiva)



Origen: INTERNACION Servicio: UNIDAD DE CUIDADOS INTENSIVOS
Fecha: 19/11/2023 Horario: 18:00
PROFESIONAL ENFERMERO : ANDRADA, EXEQUIEL RUBEN DARIO(MP:3724)
Diagnóstico: POLITRAUMATISMO SEVERO
(T07-Traumatismos múltiples, no especificados)

Otras Afecciones:
Tratamiento: Administración Med.:
FENTANILO 2 AMP EN 250 CC SOLUCION FISIOLOGICA A 11 ML HS EV. :18Hs. |

Origen: INTERNACION Servicio: UNIDAD DE CUIDADOS INTENSIVOS
Fecha: 19/11/2023 Horario: 16:27
PROFESIONAL ENFERMERO : ANDRADA, EXEQUIEL RUBEN DARIO(MP:3724)
Diagnóstico: POLITRAUMATISMO SEVERO
(T07-Traumatismos múltiples, no especificados)
Otras Afecciones:
Tratamiento: Administración Med.:
PHP CON SF A 14 GOTAS MINUTOS : 8Hs. | DEXAMETASONA 1 AMP CADA 12 HRS EV : 8Hs. | PARACETAMOL 1 GR CADA 8 HS VO : 8Hs. | 16Hs. | PREGABALINA 75 MG C/12 HS VO : 8Hs. |

Origen: INTERNACION/SIGNOS V
Fecha: 19/11/2023 Horario: 16:00
PROFESIONAL ENFERMERO : ANDRADA, EXEQUIEL RUBEN DARIO(MP:3724)

Detalle:	TA Sistolica:	130.00	Peso:	-	Perim. Cefalico:	-	I.M.C.:	-
	TA Diastolica:	70.00	Talla:	-	Temp. Axilar:	36.70	Sat. Oxigeno:	97
	Frecuencia Cardiaca:	77	Frecuencia Resp.:	24	Temp. Rectal:	-	NIHS:	-
	Diuresis:	-	Drenaje:	-	Sonda:	-	Sonda Vesical:	-
	Ing. Via Oral:	-	Ing. Via Endov.:	-				
	Fio2:	21	Agua Endogena:	-	Otros Ing:	-	Otros Egr:	-
	Basales:	-	Temp. Respiratoria:	-			Catarsis:	-
	Hemoglucotest:	-	Hora:	-				
	Corrección [UI]:	-	Hora Corrección:	-				
	Dieta:	-	Adm. LECHE:	-	Cantidad:	-	Fecha:	-
	Oxigeno:	-			Flujo:	-		

Observaciones: PACIENTE DE 23 AÑOS CURSANDO POP DE CIRUGIA DE ESTABILIAZACION DE TRAUMATISMO RAQUIDEO (L 4), EVOLUCIONA EN LA GUARDIA CON DOLOR NO CONTROLADO EVA 8/10, CON INFUSION DE FENTANILO Y REQUERIMIENTO DE RESCATES EN BOLO EV, CON MAL MANEJO DEL MISMO. HEMODINAMICAMENTE ESTABILIZADO, VENTILACION ESPONTANEA. NUTRICION E HIDRATACION VIA ORAL CON BUENA TOLERANCIA. PRESENTA UN CVP EN MSI PERMEABLE. SE REALIZA HIGIENE CORPORAL COMPLETA, ROTACION POR DECUBITO, TOLERA LOS MISMOS, NO PRESENTA LPP. DRENAJE HEMOSUCTOR CON DEBITO ESCASO. DIURESIS ESPONTANEA + CATARSIS -

Origen: INTERNACION/SIGNOS V
Fecha: 19/11/2023 Horario: 14:00
PROFESIONAL ENFERMERO : ANDRADA, EXEQUIEL RUBEN DARIO(MP:3724)



Evoluciones

Fecha de Impresión 18/12/23
Hora de Impresión 11:18:50
Imprimio jsalvatierra
Pag. 16

SIPROSA HOSPITAL ÁNGEL C. PADILLA

HISTORIA CLINICA

Apellido: NIEVA
Nombre: MIGUEL ANGEL
Domicilio: Mz.B Lote:10 B°:AMPLIACION ELENA WHITE
Edad: 23A
Localidad: SAN MIGUEL DE TUCUMAN
Obra Social: 10 10 - Sin Cobertura
CUS - CPE (Cobertura Pública Exclusiva)

DNI 44979442
Fecha Nac.: 27/12/1999
Teléfono:
H. C.: 622617



Detalle:	TA Sistolica:	127.00	Peso:	-	Perim. Cefalico:	-	I.M.C.:	-
	TA Diastolica:	64.00	Talla:	-	Temp. Axilar:	36.10	Sat. Oxigeno:	100
	Frecuencia Cardiaca:	92	Frecuencia Resp.:	15	Temp. Rectal:	-	NIHS:	-
	Diuresis:	-	Drenaje:	-	Sonda:	-	Sonda Vesical:	-
	Ing. Via Oral:	-	Ing. Via Endov.:	-				
	Fio2:	21	Agua Endogena:	-	Otros Ing:	-	Otros Egr:	-
	Basales:	-	Temp. Respiratoria:	-			Catarsis:	-
	Hemoglucotest:	-	Hora:	-				
	Corrección [UI]:	-	Hora Corrección:	-				
	Dieta:	-	Adm. LECHE:	-	Cantidad:	-	Fecha:	-
	Oxigeno:	-			Flujo:	-		

Origen: INTERNACION/SIGNOS V
Fecha: 19/11/2023 Horario: 12:00
PROFESIONAL ENFERMERO : ANDRADA, EXEQUIEL RUBEN DARIO(MP:3724)

Detalle:	TA Sistolica:	135.00	Peso:	-	Perim. Cefalico:	-	I.M.C.:	-
	TA Diastolica:	109.00	Talla:	-	Temp. Axilar:	36.30	Sat. Oxigeno:	99
	Frecuencia Cardiaca:	80	Frecuencia Resp.:	17	Temp. Rectal:	-	NIHS:	-
	Diuresis:	-	Drenaje:	-	Sonda:	-	Sonda Vesical:	-
	Ing. Via Oral:	-	Ing. Via Endov.:	-				
	Fio2:	21	Agua Endogena:	-	Otros Ing:	-	Otros Egr:	-
	Basales:	-	Temp. Respiratoria:	-			Catarsis:	-
	Hemoglucotest:	-	Hora:	-				
	Corrección [UI]:	-	Hora Corrección:	-				
	Dieta:	-	Adm. LECHE:	-	Cantidad:	-	Fecha:	-
	Oxigeno:	-			Flujo:	-		

Origen: INTERNACION/SIGNOS V
Fecha: 19/11/2023 Horario: 10:00
PROFESIONAL ENFERMERO : FERNANDEZ, SILVANA VANESA(MP:4074)


Detalle:	TA Sistolica:	127.00	Peso:	-	Perim. Cefalico:	-	I.M.C.:	-
	TA Diastolica:	63.00	Talla:	-	Temp. Axilar:	36.60	Sat. Oxigeno:	98
	Frecuencia Cardiaca:	64	Frecuencia Resp.:	18	Temp. Rectal:	-	NIHS:	-
	Diuresis:	-	Drenaje:	-	Sonda:	-	Sonda Vesical:	-
	Ing. Via Oral:	-	Ing. Via Endov.:	-				
	Fio2:	-	Agua Endogena:	-	Otros Ing:	-	Otros Egr:	-
	Basales:	-	Temp. Respiratoria:	-			Catarsis:	-
	Hemoglucotest:	-	Hora:	-				
	Corrección [UI]:	-	Hora Corrección:	-				
	Dieta:	-	Adm. LECHE:	-	Cantidad:	-	Fecha:	-
	Oxigeno:	-			Flujo:	-		

Origen: INTERNACION/SIGNOS V
Fecha: 19/11/2023 Horario: 08:00
PROFESIONAL ENFERMERO : FERNANDEZ, SILVANA VANESA(MP:4074)

HISTORIA CLINICA

Apellido: NIEVA
Nombre: MIGUEL ANGEL
Domicilio: Mz.B Lote:10 B°:AMPLIACION ELENA WHITE
Edad: 23A
Localidad: SAN MIGUEL DE TUCUMAN
Obra Social: 10 10 - Sin Cobertura
CUS - CPE (Cobertura Pública Exclusiva)

DNI 44979442
Fecha Nac.: 27/12/1999
Teléfono:
H. C.: 622617



Detalle:	TA Sistolica:	131.00	Peso:	-	Perim. Cefalico:	-	I.M.C.:	-
	TA Diastolica:	67.00	Talla:	-	Temp. Axilar:	36.60	Sat. Oxigeno:	100
	Frecuencia Cardiaca:	62	Frecuencia Resp.:	17	Temp. Rectal:	-	NIHS:	-
	Diuresis:	600.00	Drenaje:	-	Sonda:	-	Sonda Vesical:	-
	Ing. Via Oral:	600.00	Ing. Via Endov.:	-				
	Fio2:	-	Agua Endogena:	-	Otros Ing:	-	Otros Egr:	-
	Basales:	-	Temp. Respiratoria:	-			Catarsis:	-
	Hemoglucotest:	91	Hora:	08:00	Preprandial			
	Corrección [UI]:	-	Hora Corrección:	-				
	Dieta:	-	Adm. LECHE:	-	Cantidad:	-	Fecha:	-
	Oxigeno:	-			Flujo:	-		

Origen: INTERNACION Servicio: UNIDAD DE CUIDADOS INTENSIVOS

Fecha: 19/11/2023 Horario: 06:08

PROFESIONAL ENFERMERO : SANCHEZ, MARIANA GIMENA(MP:4627)

Diagnóstico: POLITRAUMATISMO SEVERO
(T07-Traumatismos múltiples, no especificados)

Otras Afecciones:

Tratamiento: Administración Med.:
FENTANILO 2 AMP EN 250 CC SOLUCION FISIOLOGICA A 11 ML HS EV. : 5Hs.

Origen: INTERNACION/SIGNOS V

Fecha: 19/11/2023 Horario: 06:00

PROFESIONAL ENFERMERO : SANCHEZ, MARIANA GIMENA(MP:4627)

Detalle:	TA Sistolica:	131.00	Peso:	-	Perim. Cefalico:	-	I.M.C.:	-
	TA Diastolica:	67.00	Talla:	-	Temp. Axilar:	36.40	Sat. Oxigeno:	100
	Frecuencia Cardiaca:	61	Frecuencia Resp.:	18	Temp. Rectal:	-	NIHS:	-
	Diuresis:	800.00	Drenaje:	-	Sonda:	-	Sonda Vesical:	-
	Ing. Via Oral:	800.00	Ing. Via Endov.:	-				
	Fio2:	-	Agua Endogena:	-	Otros Ing:	-	Otros Egr:	-
	Basales:	-	Temp. Respiratoria:	-			Catarsis:	-
	Hemoglucotest:	-	Hora:	-	-			
	Corrección [UI]:	-	Hora Corrección:	-				
	Dieta:	-	Adm. LECHE:	-	Cantidad:	-	Fecha:	-
Oxigeno:	-			Flujo:	-			

Origen: INTERNACION/SIGNOS V

Fecha: 19/11/2023 Horario: 04:15

PROFESIONAL ENFERMERO : SANCHEZ, MARIANA GIMENA(MP:4627)

Detalle:	TA Sistolica:	-	Peso:	-	Perim. Cefalico:	-	I.M.C.:	-
	TA Diastolica:	-	Talla:	-	Temp. Axilar:	-	Sat. Oxigeno:	-
	Frecuencia Cardiaca:	-	Frecuencia Resp.:	-	Temp. Rectal:	-	NIHS:	-
	Diuresis:	-	Drenaje:	-	Sonda:	-	Sonda Vesical:	-
	Ing. Via Oral:	-	Ing. Via Endov.:	-				
	Fio2:	-	Agua Endogena:	-	Otros Ing:	-	Otros Egr:	-
	Basales:	-	Temp. Respiratoria:	-			Catarsis:	-
	Hemoglucotest:	-	Hora:	-	-			
	Corrección [UI]:	-	Hora Corrección:	-				
	Dieta:	-	Adm. LECHE:	-	Cantidad:	-	Fecha:	-
	Oxigeno:	-			Flujo:	-		
	Observaciones:	PACIENTE LUCIDO AFEBRIL. NORMOTENSO. NORMOGLUCÉMICO. BUEN MANEJO DEL DOLOR. BUEN						



HISTORIA CLINICA

Apellido: NIEVA
Nombre: MIGUEL ANGEL
Domicilio: Mz.B Lote:10 B°:AMPLIACION ELENA WHITE
Edad: 23A
Localidad: SAN MIGUEL DE TUCUMAN
Obra Social: 10 10 - Sin Cobertura
CUS - CPE (Cobertura Pública Exclusiva)

DNI 44979442
Fecha Nac.: 27/12/1999
Teléfono:
H. C.: 622617



RITMO DIURÉTICO ESPONTANEA, CATARSIS NEGATIVA, VÍA PERIFÉRICA PERMEABLE. NO PRESENTA LPP, BUENA TOLERANCIA GÁSTRICA VÍA ORAL. SE REALIZA CONTROL DE PARAMETROS Y MEDIACIÓN SEGÚN INDICACIÓN MEDICA.

Origen: INTERNACION/SIGNOS V
Fecha: 19/11/2023 Horario: 04:00
PROFESIONAL ENFERMERO : SANCHEZ, MARIANA GIMENA(MP:4627)
Detalle: TA Sistolica: 128.00 Peso: - Perim. Cefalico: - I.M.C.: -
TA Diastolica: 70.00 Talla: - Temp. Axilar: 36.90 Sat. Oxigeno: 97
Frecuencia Cardiaca: 72 Frecuencia Resp.: 19 Temp. Rectal: - NIHS: -
Diuresis: - Drenaje: - Sonda: - Sonda Vesical: -
Ing. Via Oral: - Ing. Via Endov.: -
Fio2: - Agua Endogena: - Otros Ing: - Otros Egr: -
Basales: - Temp. Respiratoria: - Catarsis: -
Hemoglucotest: - Hora: -
Corrección [UI]: - Hora Corrección: -
Dieta: - Adm. LECHE: - Cantidad: - Fecha: -
Oxigeno: - Flujo: -

Origen: INTERNACION/SIGNOS V
Fecha: 19/11/2023 Horario: 02:00
PROFESIONAL ENFERMERO : TOSCANO, MARIA ROSA(MP:4382)
Detalle: TA Sistolica: 128.00 Peso: - Perim. Cefalico: - I.M.C.: -
TA Diastolica: 75.00 Talla: - Temp. Axilar: 36.50 Sat. Oxigeno: 99
Frecuencia Cardiaca: 64 Frecuencia Resp.: 16 Temp. Rectal: - NIHS: -
Diuresis: - Drenaje: - Sonda: - Sonda Vesical: -
Ing. Via Oral: - Ing. Via Endov.: -
Fio2: - Agua Endogena: - Otros Ing: - Otros Egr: -
Basales: - Temp. Respiratoria: - Catarsis: -
Hemoglucotest: - Hora: -
Corrección [UI]: - Hora Corrección: -
Dieta: - Adm. LECHE: - Cantidad: - Fecha: -
Oxigeno: - Flujo: -

Origen: INTERNACION Servicio: UNIDAD DE CUIDADOS INTENSIVOS
Fecha: 19/11/2023 Horario: 00:09
PROFESIONAL MEDICO : CORTEZ, MARIELA BEATRIZ(MP:8469)
Diagnóstico: POLITRAUMATISMO SEVERO
(T07-Traumatismos múltiples, no especificados)
Otras Afecciones:
Evolución: Parenteral Nro.: 1 PHP CON SF A 14 GOTAS MINUTOS | Parenteral Nro.: 2 DEXAMETASONA 1 AMP CADA 12 HRS
EV | Medicamento Nro.: 1 PARACETAMOL 1 GR CADA 8 HS VO | Medicamento Nro.: 2 FENTANILO 2 AMP EN 250
CC SOLUCION FISIOLOGICA A 11 ML HS EV. | Medicamento Nro.: 3 PREGABALINA 75 MG C/12 HS VO |

Origen: INTERNACION/SIGNOS V
Fecha: 19/11/2023 Horario: 00:01
PROFESIONAL ENFERMERO : SANCHEZ, MARIANA GIMENA(MP:4627)



HISTORIA CLINICA

Apellido:	NIEVA	DNI	44979442	
Nombre:	MIGUEL ANGEL	Fecha Nac.:	27/12/1999	
Domicilio:	Mz.B Lote:10 B°:AMPLIACION ELENA WHITE	Teléfono:		
Edad:	23A	H. C.:	622617	
Localidad:	SAN MIGUEL DE TUCUMAN			
Obra Social:	10 10 - Sin Cobertura			
	CUS - CPE (Cobertura Pública Exclusiva)			

Detalle:	TA Sistolica:	130.00	Peso:	-	Perim. Cefalico:	-	I.M.C.:	-
	TA Diastolica:	59.00	Talla:	-	Temp. Axilar:	36.70	Sat. Oxigeno:	97
	Frecuencia Cardiaca:	67	Frecuencia Resp.:	16	Temp. Rectal:	-	NIHS:	-
	Diuresis:	-	Drenaje:	-	Sonda:	-	Sonda Vesical:	-
	Ing. Via Oral:	-	Ing. Via Endov.:	-				
	Fio2:	-	Agua Endogena:	-	Otros Ing:	-	Otros Egr:	-
	Basales:	-	Temp. Respiratoria:	-			Catarsis:	-
	Hemoglucotest:	-	Hora:	-				
	Corrección [UI]:	-	Hora Corrección:	-				
	Dieta:	-	Adm. LECHE:	-	Cantidad:	-	Fecha:	-
	Oxigeno:	-			Flujo:	-		

18/11/2023 HOSPITAL ÁNGEL C. PADILLA

Origen:	INTERNACION/SIGNOS V							
Fecha:	18/11/2023 Horario: 22:00							
	PROFESIONAL ENFERMERO : SANCHEZ, MARIANA GIMENA(MP:4627)							
Detalle:	TA Sistolica:	134.00	Peso:	-	Perim. Cefalico:	-	I.M.C.:	-
	TA Diastolica:	74.00	Talla:	-	Temp. Axilar:	36.20	Sat. Oxigeno:	100
	Frecuencia Cardiaca:	71	Frecuencia Resp.:	18	Temp. Rectal:	-	NIHS:	-
	Diuresis:	300.00	Drenaje:	-	Sonda:	-	Sonda Vesical:	-
	Ing. Via Oral:	300.00	Ing. Via Endov.:	-				
	Fio2:	-	Agua Endogena:	-	Otros Ing:	-	Otros Egr:	-
	Basales:	-	Temp. Respiratoria:	-			Catarsis:	-
	Hemoglucotest:	-	Hora:	-				
	Corrección [UI]:	-	Hora Corrección:	-				
	Dieta:	-	Adm. LECHE:	-	Cantidad:	-	Fecha:	-
	Oxigeno:	-			Flujo:	-		

Origen:	INTERNACION	Servicio:	UNIDAD DE CUIDADOS INTENSIVOS
Fecha:	18/11/2023	Horario:	21:50
	PROFESIONAL MEDICO : CORTEZ, MARIELA BEATRIZ(MP:8469)		
Diagnóstico:	POLITRAUMATISMO SEVERO (T07-Traumatismos múltiples, no especificados)		
Otras Afecciones:			
Evolución:	PACIENTE CURSANDO POP DE CIRUGIA DE ESTABILIAZACION DE TRAUMATISMO RAQUIDEO (L 4), EVOLUCIONA EN LA GUARDIA CON DOLOR NO CONTROLADO EVA 8/10, CON INFUSION DE FENTANILO Y REQUERIMIENTO DE RESCATES EN BOLO EV, CON MAL MANEJO DEL MISMO. HEMODINAMICAMENTE ESTABILIZADO, VENTILACION ESPONTANEA, CON PARAMETROS DE OXIMETRIA DIGITAL Y MECANICA CONSERVADAS. BUEN RITMO DIURETICO. CONTROL EVOLUTIVO Y DE MANEJO DE DOLOR		
Origen:	INTERNACION	Servicio:	UNIDAD DE CUIDADOS INTENSIVOS
Fecha:	18/11/2023	Horario:	21:35
	PROFESIONAL ENFERMERO : SANCHEZ, MARIANA GIMENA(MP:4627)		
Diagnóstico:	POLITRAUMATISMO SEVERO (T07-Traumatismos múltiples, no especificados)		
Otras Afecciones:			
Tratamiento:	Administración Med.: DEXAMETASONA 1 AMP CADA 12 HRS EV :20Hs.		



HISTORIA CLINICA

Apellido:	NIEVA	DNI	44979442	
Nombre:	MIGUEL ANGEL	Fecha Nac.:	27/12/1999	
Domicilio:	Mz.B Lote:10 B°:AMPLIACION ELENA WHITE	Teléfono:		
Edad:	23A	H. C.:	622617	
Localidad:	SAN MIGUEL DE TUCUMAN			
Obra Social:	10 10 - Sin Cobertura			
	CUS - CPE (Cobertura Pública Exclusiva)			

Origen: INTERNACION Servicio: UNIDAD DE CUIDADOS INTENSIVOS
Fecha: 18/11/2023 Horario: 21:35
PROFESIONAL ENFERMERO : SANCHEZ, MARIANA GIMENA(MP:4627)
Diagnóstico: POLITRAUMATISMO SEVERO
(T07-Traumatismos múltiples, no especificados)
Otras Afecciones:
Tratamiento: Administración Med.:
PHP CON SF A 14 GOTAS MINUTOS :20Hs. | PARACETAMOL 1 GR CADA 8 HS VO : 0Hs. | PREGABALINA 75 MG C/12
HS VO :20Hs. |

Origen:	INTERNACION/SIGNOS V			
Fecha:	18/11/2023 Horario: 20:00			
PROFESIONAL ENFERMERO :	SANCHEZ, MARIANA GIMENA(MP:4627)			
Detalle:	TA Sistolica:	127.00	Peso:	-
	TA Diastolica:	79.00	Talla:	-
	Frecuencia Cardiaca:	71	Frecuencia Resp.:	17
	Diuresis:	-	Drenaje:	-
	Ing. Via Oral:	-	Ing. Via Endov.:	-
	Fio2:	-	Agua Endogena:	-
	Basales:	-	Temp. Respiratoria:	-
	Hemoglucotest:	107	Hora:	20:00
	Corrección [UI]:	-	Hora Corrección:	-
	Dieta:	-	Adm. LECHE:	-
	Oxigeno:	-		
			Perim. Cefalico:	-
			Temp. Axilar:	36.30
			Temp. Rectal:	-
			Sonda:	-
			Otros Ing:	-
			Otros Egr:	-
			Catarsis:	-
			Postprandial	
			Cantidad:	-
			Flujo:	-
			Fecha:	-

Origen:	INTERNACION/SIGNOS V			
Fecha:	18/11/2023 Horario: 18:00			
PROFESIONAL ENFERMERO :	QUIPILDOR, JUAN ALEJANDRO(MP:7675)			
Detalle:	TA Sistolica:	127.00	Peso:	-
	TA Diastolica:	73.00	Talla:	-
	Frecuencia Cardiaca:	88	Frecuencia Resp.:	18
	Diuresis:	-	Drenaje:	-
	Ing. Via Oral:	-	Ing. Via Endov.:	-
	Fio2:	-	Agua Endogena:	-
	Basales:	-	Temp. Respiratoria:	-
	Hemoglucotest:	-	Hora:	-
	Corrección [UI]:	-	Hora Corrección:	-
	Dieta:	-	Adm. LECHE:	-
	Oxigeno:	-		
			Perim. Cefalico:	-
			Temp. Axilar:	36.70
			Temp. Rectal:	-
			Sonda:	-
			Otros Ing:	-
			Otros Egr:	-
			Catarsis:	-
			-	
			Cantidad:	-
			Flujo:	-
			Fecha:	-

Origen: INTERNACION Servicio: UNIDAD DE CUIDADOS INTENSIVOS
Fecha: 18/11/2023 Horario: 17:35
PROFESIONAL ENFERMERO : QUIPILDOR, JUAN ALEJANDRO(MP:7675)
Diagnóstico: POLITRAUMATISMO SEVERO
(T07-Traumatismos múltiples, no especificados)
Otras Afecciones:
Tratamiento: Administración Med.:
PARACETAMOL 1 GR CADA 8 HS VO :16Hs. | FENTANILO 2 AMP EN 250 CC SOLUCION FISIOLÓGICA A 11 ML HS EV.
:12Hs. |



HISTORIA CLINICA

Apellido: NIEVA
Nombre: MIGUEL ANGEL
Domicilio: Mz.B Lote:10 B°:AMPLIACION ELENA WHITE
Edad: 23A
Localidad: SAN MIGUEL DE TUCUMAN
Obra Social: 10 10 - Sin Cobertura
CUS - CPE (Cobertura Pública Exclusiva)

DNI 44979442
Fecha Nac.: 27/12/1999
Teléfono:
H. C.: 622617



Origen: INTERNACION Servicio: UNIDAD DE CUIDADOS INTENSIVOS
Fecha: 18/11/2023 Horario: 17:35
PROFESIONAL ENFERMERO : QUIPILDOR, JUAN ALEJANDRO(MP:7675)
Diagnóstico: POLITRAUMATISMO SEVERO
(T07-Traumatismos múltiples, no especificados)
Otras Afecciones:
Tratamiento: Administración Med.:
DEXAMETASONA 1 AMP CADA 12 HRS EV : 8Hs. |

Origen: INTERNACION/SIGNOS V
Fecha: 18/11/2023 Horario: 17:00
PROFESIONAL ENFERMERO : QUIPILDOR, JUAN ALEJANDRO(MP:7675)

Detalle:	TA Sistolica:	-	Peso:	-	Perim. Cefalico:	-	I.M.C.:	-
	TA Diastolica:	-	Talla:	-	Temp. Axilar:	-	Sat. Oxigeno:	-
	Frecuencia Cardiaca:	-	Frecuencia Resp.:	-	Temp. Rectal:	-	NIHS:	-
	Diuresis:	-	Drenaje:	-	Sonda:	-	Sonda Vesical:	-
	Ing. Vía Oral:	-	Ing. Vía Endov.:	-				
	Fio2:	-	Agua Endogena:	-	Otros Ing:	-	Otros Egr:	-
	Basales:	-	Temp. Respiratoria:	-			Catarsis:	-
	Hemoglucotest:	-	Hora:	-				
	Corrección [UI]:	-	Hora Corrección:	-				
	Dieta:	-	Adm. LECHE:	-	Cantidad:	-	Fecha:	-
	Oxígeno:	-			Flujo:	-		
Observaciones:	PACIENTE LÚCIDO, CON VÍA PERIFERICA PERMEABLE, CON TRATAMIENTO DE ANALGESIA, NORMOTENSO, AFEBRIL, NORMOGLUCÉMICO, BUENA TOLERANCIA GÁSTRICA, CONTINUA CON HEMOSUCTOR CON ESCASO DEBITO, BAÑO Y CAMBIO DE ROPA DE CAMA, SIN LPP ,CATARSIS NEGATIVA, BUEN RITMO DIURÉTICO ESPONTANEO.							

Origen: INTERNACION Servicio: UNIDAD DE CUIDADOS INTENSIVOS
Fecha: 18/11/2023 Horario: 16:28
PROFESIONAL MEDICO : DIAZ, FABIANA FERNANDA(MP:10407)
Diagnóstico: POLITRAUMATISMO SEVERO
(T07-Traumatismos múltiples, no especificados)

Otras Afecciones:
Evolución: Evolución diurna de UCI

Edad: 23 años

Cursa internación por politraumatismo (accidente moto casco)+ fractura I4, POP quirúrgico 15/11.

Al momento del examen afebril, hemodinamicamente estable sin vasopresores, buen manejo del dolor. Glasgow 15/15. Buena mecánica respiratoria, sin requerimiento de oxígeno. Moviliza cuatro miembros. Hemosuctor con escaso débito, 50 ml serohemático.

Laboratorio con ascenso de glóbulos blancos en contexto de corticoterapia.

Conducta antibiótica expectante.



HISTORIA CLINICA

Apellido: NIEVA
Nombre: MIGUEL ANGEL
Domicilio: Mz.B Lote:10 B°:AMPLIACION ELENA WHITE
Edad: 23A
Localidad: SAN MIGUEL DE TUCUMAN
Obra Social: 10 10 - Sin Cobertura
CUS - CPE (Cobertura Pública Exclusiva)

DNI 44979442
Fecha Nac.: 27/12/1999
Teléfono:
H. C.: 622617



Origen: INTERNACION Servicio: UNIDAD DE CUIDADOS INTENSIVOS
Fecha: 18/11/2023 Horario: 16:16
PROFESIONAL MEDICO : DIAZ, FABIANA FERNANDA(MP:10407)
Diagnóstico: POLITRAUMATISMO SEVERO
(T07-Traumatismos múltiples, no especificados)

Otras Afecciones:

Evolución: Parenteral Nro.: 1 DEXAMETASONA 1 AMP CADA 12 HRS EV |

Origen: INTERNACION/SIGNOS V
Fecha: 18/11/2023 Horario: 16:00
PROFESIONAL ENFERMERO : SOTO, GABRIELA MARIA MERCEDES(MP:5277)

Detalle:	TA Sistolica:	130.00	Peso:	-	Perim. Cefalico:	-	I.M.C.:	-
	TA Diastolica:	74.00	Talla:	-	Temp. Axilar:	36.40	Sat. Oxigeno:	98
	Frecuencia Cardiaca:	94	Frecuencia Resp.:	18	Temp. Rectal:	-	NIHS:	-
	Diuresis:	-	Drenaje:	-	Sonda:	-	Sonda Vesical:	-
	Ing. Via Oral:	-	Ing. Via Endov.:	-				
	Fio2:	-	Agua Endogena:	-	Otros Ing:	-	Otros Egr:	-
	Basales:	-	Temp. Respiratoria:	-			Catarsis:	-
	Hemoglucotest:	-	Hora:	-				
	Corrección [UI]:	-	Hora Corrección:	-				
	Dieta:	-	Adm. LECHE:	-	Cantidad:	-	Fecha:	-
	Oxigeno:	-			Flujo:	-		

Origen: INTERNACION/SIGNOS V
Fecha: 18/11/2023 Horario: 14:00
PROFESIONAL ENFERMERO : MARCIAL, JIMENA SOLEDAD(MP:6571)

Detalle:	TA Sistolica:	137.00	Peso:	-	Perim. Cefalico:	-	I.M.C.:	-
	TA Diastolica:	69.00	Talla:	-	Temp. Axilar:	36.30	Sat. Oxigeno:	99
	Frecuencia Cardiaca:	96	Frecuencia Resp.:	18	Temp. Rectal:	-	NIHS:	-
	Diuresis:	-	Drenaje:	-	Sonda:	-	Sonda Vesical:	-
	Ing. Via Oral:	-	Ing. Via Endov.:	-				
	Fio2:	-	Agua Endogena:	-	Otros Ing:	-	Otros Egr:	-
	Basales:	-	Temp. Respiratoria:	-			Catarsis:	-
	Hemoglucotest:	-	Hora:	-				
	Corrección [UI]:	-	Hora Corrección:	-				
	Dieta:	-	Adm. LECHE:	-	Cantidad:	-	Fecha:	-
	Oxigeno:	-			Flujo:	-		

Origen: INTERNACION/SIGNOS V
Fecha: 18/11/2023 Horario: 11:57
PROFESIONAL ENFERMERO : MARCIAL, JIMENA SOLEDAD(MP:6571)



HISTORIA CLINICA

Apellido:	NIEVA	DNI	44979442	
Nombre:	MIGUEL ANGEL	Fecha Nac.:	27/12/1999	
Domicilio:	Mz.B Lote:10 B°:AMPLIACION ELENA WHITE	Teléfono:		
Edad:	23A	H. C.:	622617	
Localidad:	SAN MIGUEL DE TUCUMAN			
Obra Social:	10 10 - Sin Cobertura			
	CUS - CPE (Cobertura Pública Exclusiva)			

Detalle:	TA Sistolica:	140.00	Peso:	-	Perim. Cefalico:	-	I.M.C.:	-
	TA Diastolica:	80.00	Talla:	-	Temp. Axilar:	36.40	Sat. Oxigeno:	99
	Frecuencia Cardiaca:	102	Frecuencia Resp.:	18	Temp. Rectal:	-	NIHS:	-
	Diuresis:	-	Drenaje:	-	Sonda:	-	Sonda Vesical:	-
	Ing. Via Oral:	-	Ing. Via Endov.:	-				
	Fio2:	-	Agua Endogena:	-	Otros Ing:	-	Otros Egr:	-
	Basales:	-	Temp. Respiratoria:	-			Catarsis:	-
	Hemoglucotest:	-	Hora:	-				
	Corrección [UI]:	-	Hora Corrección:	-				
	Dieta:	-	Adm. LECHE:	-	Cantidad:	-	Fecha:	-
	Oxigeno:	-			Flujo:	-		

Origen:	INTERNACION	Servicio:	UNIDAD DE CUIDADOS INTENSIVOS
Fecha:	18/11/2023	Horario:	09:37
PROFESIONAL ENFERMERO : QUIPILDOR, JUAN ALEJANDRO(MP:7675)			
Diagnóstico:	POLITRAUMATISMO SEVERO (T07-Traumatismos múltiples, no especificados)		
Otras Afecciones:			
Tratamiento:	Administración Med.: PHP CON SF A 14 GOTAS MINUTOS : 8Hs. PARACETAMOL 1 GR CADA 8 HS VO : 8Hs. PREGABALINA 75 MG C/12 HS VO : 8Hs. DEXAMETASONA 1 AMP CADA 24 HS EV : 8Hs.		

Origen:	INTERNACION/SIGNOS V							
Fecha:	18/11/2023	Horario:	08:00					
PROFESIONAL ENFERMERO : QUIPILDOR, JUAN ALEJANDRO(MP:7675)								
Detalle:	TA Sistolica:	126.00	Peso:	-	Perim. Cefalico:	-	I.M.C.:	-
	TA Diastolica:	70.00	Talla:	-	Temp. Axilar:	36.70	Sat. Oxigeno:	98
	Frecuencia Cardiaca:	75	Frecuencia Resp.:	20	Temp. Rectal:	-	NIHS:	-
	Diuresis:	-	Drenaje:	-	Sonda:	-	Sonda Vesical:	-
	Ing. Via Oral:	-	Ing. Via Endov.:	-				
	Fio2:	-	Agua Endogena:	-	Otros Ing:	-	Otros Egr:	-
	Basales:	-	Temp. Respiratoria:	-			Catarsis:	-
	Hemoglucotest:	100	Hora:	08:00	Preprandial			
	Corrección [UI]:	-	Hora Corrección:	-				
	Dieta:	-	Adm. LECHE:	-	Cantidad:	-	Fecha:	-
	Oxigeno:	-			Flujo:	-		

Origen:	INTERNACION/SIGNOS V							
Fecha:	18/11/2023	Horario:	06:00					
PROFESIONAL ENFERMERO : BRANDAN, EMILSE MARCELA(MP:6363)								
Detalle:	TA Sistolica:	126.00	Peso:	-	Perim. Cefalico:	-	I.M.C.:	-
	TA Diastolica:	70.00	Talla:	-	Temp. Axilar:	36.90	Sat. Oxigeno:	98
	Frecuencia Cardiaca:	86	Frecuencia Resp.:	22	Temp. Rectal:	-	NIHS:	-
	Diuresis:	-	Drenaje:	-	Sonda:	-	Sonda Vesical:	-
	Ing. Via Oral:	-	Ing. Via Endov.:	-				
	Fio2:	021	Agua Endogena:	-	Otros Ing:	-	Otros Egr:	-
	Basales:	-	Temp. Respiratoria:	-			Catarsis:	-
	Hemoglucotest:	-	Hora:	-				
	Corrección [UI]:	-	Hora Corrección:	-				
	Dieta:	-	Adm. LECHE:	-	Cantidad:	-	Fecha:	-
	Oxigeno:	-			Flujo:	-		



HISTORIA CLINICA

Apellido:	NIEVA	DNI	44979442	
Nombre:	MIGUEL ANGEL	Fecha Nac.:	27/12/1999	
Domicilio:	Mz.B Lote:10 B°:AMPLIACION ELENA WHITE	Teléfono:		
Edad:	23A	H. C.:	622617	
Localidad:	SAN MIGUEL DE TUCUMAN			
Obra Social:	10 10 - Sin Cobertura			
	CUS - CPE (Cobertura Pública Exclusiva)			

Origen: INTERNACION Servicio: UNIDAD DE CUIDADOS INTENSIVOS
Fecha: 18/11/2023 Horario: 04:36
PROFESIONAL MEDICO : VERA, LIDIA MARCELA(MP:8400)
Diagnóstico: POLITRAUMATISMO SEVERO
(T07-Traumatismos múltiples, no especificados)
Otras Afecciones:
Evolución: Parenteral Nro.: 1 PHP CON SF A 14 GOTAS MINUTOS | Medicamento Nro.: 1 PARACETAMOL 1 GR CADA 8 HS VO
| Medicamento Nro.: 2 FENTANILO 2 AMP EN 250 CC SOLUCION FISIOLOGICA A 11 ML HS EV. | Medicamento
Nro.: 3 PREGABALINA 75 MG C/12 HS VO | Medicamento Nro.: 4 DEXAMETASONA 1 AMP CADA 24 HS EV |

Origen: INTERNACION Servicio: UNIDAD DE CUIDADOS INTENSIVOS
Fecha: 18/11/2023 Horario: 04:24
PROFESIONAL ENFERMERO : BRANDAN, EMILSE MARCELA(MP:6363)
Diagnóstico: POLITRAUMATISMO SEVERO
(T07-Traumatismos múltiples, no especificados)
Otras Afecciones:
Tratamiento: Administración Med.:
DIFENHIDRAMINA 1 AMP EN SIM : 1Hs. |

Origen: INTERNACION/SIGNOS V
Fecha: 18/11/2023 Horario: 04:00
PROFESIONAL ENFERMERO : BRANDAN, EMILSE MARCELA(MP:6363)

Detalle:	TA Sistolica:	140.00	Peso:	-	Perim. Cefalico:	-	I.M.C.:	-
	TA Diastolica:	89.00	Talla:	-	Temp. Axilar:	36.00	Sat. Oxigeno:	98
	Frecuencia Cardiaca:	82	Frecuencia Resp.:	20	Temp. Rectal:	-	NIHS:	-
	Diuresis:	-	Drenaje:	-	Sonda:	-	Sonda Vesical:	-
	Ing. Via Oral:	-	Ing. Via Endov.:	-				
	Fio2:	021	Agua Endogena:	-	Otros Ing:	-	Otros Egr:	-
	Basales:	-	Temp. Respiratoria:	-			Catarsis:	-
	Hemoglucotest:	-	Hora:	-				
	Corrección [UI]:	-	Hora Corrección:	-				
	Dieta:	-	Adm. LECHE:	-	Cantidad:	-	Fecha:	-
	Oxigeno:	-			Flujo:	-		
Observaciones:	PTE LUCIDO,OTE. PARAMETROS CONSERVADOS AFEBRIL NORMOGLUCÉMICO CON AVP PHP BIC DE ANALGESIA, ALIMENTACIÓN VO, PRESENTA RASH CUTÁNEO Y PRURITO EN ZONA TORACO ABDOMINAL, SE ADMINISTRA DIFENHIDRAMINA MAS DEXAMETASONA EV. DRENAJE LUMBAR CON DEBITO ESCASO. SIN LPP							

Origen: INTERNACION/SIGNOS V
Fecha: 18/11/2023 Horario: 02:00
PROFESIONAL ENFERMERO : BRANDAN, EMILSE MARCELA(MP:6363)



HISTORIA CLINICA

Apellido:	NIEVA	DNI	44979442	
Nombre:	MIGUEL ANGEL	Fecha Nac.:	27/12/1999	
Domicilio:	Mz.B Lote:10 B°:AMPLIACION ELENA WHITE	Teléfono:		
Edad:	23A	H. C.:	622617	
Localidad:	SAN MIGUEL DE TUCUMAN			
Obra Social:	10 10 - Sin Cobertura			
	CUS - CPE (Cobertura Pública Exclusiva)			

Detalle:	TA Sistolica:	136.00	Peso:	-	Perim. Cefalico:	-	I.M.C.:	-
	TA Diastolica:	75.00	Talla:	-	Temp. Axilar:	36.60	Sat. Oxigeno:	98
	Frecuencia Cardiaca:	76	Frecuencia Resp.:	20	Temp. Rectal:	-	NIHS:	-
	Diuresis:	-	Drenaje:	-	Sonda:	-	Sonda Vesical:	-
	Ing. Via Oral:	-	Ing. Via Endov.:	-				
	Fio2:	021	Agua Endogena:	-	Otros Ing:	-	Otros Egr:	-
	Basales:	-	Temp. Respiratoria:	-			Catarsis:	-
	Hemoglucotest:	-	Hora:	-				
	Corrección [UI]:	-	Hora Corrección:	-				
	Dieta:	-	Adm. LECHE:	-	Cantidad:	-	Fecha:	-
	Oxigeno:	-			Flujo:	-		

Origen:	INTERNACION	Servicio:	UNIDAD DE CUIDADOS INTENSIVOS
Fecha:	18/11/2023	Horario:	01:59
PROFESIONAL MEDICO : VERA, LIDIA MARCELA(MP:8400)			
Diagnóstico:	POLITRAUMATISMO SEVERO (T07-Traumatismos múltiples, no especificados)		
Otras Afecciones:			
Evolución:	Paciente se encuentra vigil, conectado, lucido, afebril, compensado hemodinámicamente sin vasopresores, con buena entrada de aire en ACP, no se auscultan ruidos agregados, con oximetría digital aceptable , abdomen , blando , depresible , conserva ritmo diurético, tolera dieta oral. Mejor tolerancia al dolor en MII. Continúa en control y tratamiento		

Origen:	INTERNACION/SIGNOS V							
Fecha:	18/11/2023	Horario:	00:01					
PROFESIONAL ENFERMERO : BRANDAN, EMILSE MARCELA(MP:6363)								
Detalle:	TA Sistolica:	126.00	Peso:	-	Perim. Cefalico:	-	I.M.C.:	-
	TA Diastolica:	75.00	Talla:	-	Temp. Axilar:	37.00	Sat. Oxigeno:	96
	Frecuencia Cardiaca:	95	Frecuencia Resp.:	20	Temp. Rectal:	-	NIHS:	-
	Diuresis:	-	Drenaje:	-	Sonda:	-	Sonda Vesical:	-
	Ing. Via Oral:	-	Ing. Via Endov.:	-				
	Fio2:	021	Agua Endogena:	-	Otros Ing:	-	Otros Egr:	-
	Basales:	-	Temp. Respiratoria:	-			Catarsis:	-
	Hemoglucotest:	-	Hora:	-				
	Corrección [UI]:	-	Hora Corrección:	-				
	Dieta:	-	Adm. LECHE:	-	Cantidad:	-	Fecha:	-
	Oxigeno:	-			Flujo:	-		

17/11/2023 HOSPITAL ÁNGEL C. PADILLA

Origen:	INTERNACION/SIGNOS V		
Fecha:	17/11/2023	Horario:	22:00
PROFESIONAL ENFERMERO : BRANDAN, EMILSE MARCELA(MP:6363)			



HISTORIA CLINICA

Apellido:	NIEVA	DNI	44979442	
Nombre:	MIGUEL ANGEL	Fecha Nac.:	27/12/1999	
Domicilio:	Mz.B Lote:10 B°:AMPLIACION ELENA WHITE	Teléfono:		
Edad:	23A	H. C.:	622617	
Localidad:	SAN MIGUEL DE TUCUMAN			
Obra Social:	10 10 - Sin Cobertura			
	CUS - CPE (Cobertura Pública Exclusiva)			

Detalle:	TA Sistolica:	143.00	Peso:	-	Perim. Cefalico:	-	I.M.C.:	-
	TA Diastolica:	89.00	Talla:	-	Temp. Axilar:	36.90	Sat. Oxigeno:	96
	Frecuencia Cardiaca:	92	Frecuencia Resp.:	20	Temp. Rectal:	-	NIHS:	-
	Diuresis:	-	Drenaje:	-	Sonda:	-	Sonda Vesical:	-
	Ing. Vía Oral:	-	Ing. Vía Endov.:	-				
	Fio2:	021	Agua Endogena:	-	Otros Ing:	-	Otros Egr:	-
	Basales:	-	Temp. Respiratoria:	-			Catarsis:	-
	Hemoglucotest:	-	Hora:	-				
	Corrección [UI]:	-	Hora Corrección:	-				
	Dieta:	-	Adm. LECHE:	-	Cantidad:	-	Fecha:	-
	Oxigeno:	-			Flujo:	-		

Origen:	INTERNACION	Servicio:	UNIDAD DE CUIDADOS INTENSIVOS
Fecha:	17/11/2023	Horario:	20:13
PROFESIONAL ENFERMERO : BRANDAN, EMILSE MARCELA(MP:6363)			
Diagnóstico:	POLITRAUMATISMO SEVERO (T07-Traumatismos múltiples, no especificados)		
Otras Afecciones:			
Tratamiento:	Administración Med.: PHP CON SF A 14 GOTAS MINUTOS :20Hs. PREGABALINA 75 MG C/12 HS VO : 2Hs.		

Origen:	INTERNACION	Servicio:	UNIDAD DE CUIDADOS INTENSIVOS
Fecha:	17/11/2023	Horario:	20:13
PROFESIONAL ENFERMERO : BRANDAN, EMILSE MARCELA(MP:6363)			
Diagnóstico:	POLITRAUMATISMO SEVERO (T07-Traumatismos múltiples, no especificados)		
Otras Afecciones:			
Tratamiento:	Administración Med.: DEXAMETASONA 1 AMP CADA 24 HS EV :20Hs.		

Origen:	INTERNACION/SIGNOS V							
Fecha:	17/11/2023	Horario:	20:00					
PROFESIONAL ENFERMERO : BRANDAN, EMILSE MARCELA(MP:6363)								
Detalle:	TA Sistolica:	125.00	Peso:	-	Perim. Cefalico:	-	I.M.C.:	-
	TA Diastolica:	80.00	Talla:	-	Temp. Axilar:	36.90	Sat. Oxigeno:	96
	Frecuencia Cardiaca:	92	Frecuencia Resp.:	20	Temp. Rectal:	-	NIHS:	-
	Diuresis:	-	Drenaje:	-	Sonda:	-	Sonda Vesical:	-
	Ing. Vía Oral:	-	Ing. Vía Endov.:	-				
	Fio2:	21	Agua Endogena:	-	Otros Ing:	-	Otros Egr:	-
	Basales:	-	Temp. Respiratoria:	-			Catarsis:	-
	Hemoglucotest:	181	Hora:	20:00	Postprandial			
	Corrección [UI]:	-	Hora Corrección:	-				
	Dieta:	-	Adm. LECHE:	-	Cantidad:	-	Fecha:	-
	Oxigeno:	-			Flujo:	-		

Origen:	INTERNACION	Servicio:	UNIDAD DE CUIDADOS INTENSIVOS
Fecha:	17/11/2023	Horario:	19:20
PROFESIONAL MEDICO : VERA, LIDIA MARCELA(MP:8400)			
Diagnóstico:	POLITRAUMATISMO SEVERO (T07-Traumatismos múltiples, no especificados)		
Otras Afecciones:			
Evolución:	Paciente de 23 años ingresa 14/11 a uti desde sala 9, donde ingresa 26/10/23 con traumatismo de		



HISTORIA CLINICA

Apellido: NIEVA
Nombre: MIGUEL ANGEL
Domicilio: Mz.B Lote:10 B°:AMPLIACION ELENA WHITE
Edad: 23A
Localidad: SAN MIGUEL DE TUCUMAN
Obra Social: 1010 - Sin Cobertura
CUS - CPE (Cobertura Pública Exclusiva)

DNI 44979442
Fecha Nac.: 27/12/1999
Teléfono:
H. C.: 622617



columna por accidente de moto sin casco, con gsc 15/15 d ingreso, con sintoma de cefalea , tac cerebral sin lesion aguda segun evolucion de neurologia tac de columna fractura - aplastamiento- fractura estallido de l4- con compromiso de canal medular + hiporreflexia patelar izquierda, esfinter conservados,evaluado junto al Dr Gustavo Martin, refiere lumabalgia invalidante psotraumatica, al examen fisico presenta hipoestesia en cara anterior de pierna izquierda con hiporreflexia patelar izquierda, Lasegue bilateral incompleto con fuerza muscular 5/5 a la evaluacion en cama, esfinteres conservados, sin Babinsky.

Paciente en plan control evolutivo posquirurgico

Paciente con diagnostico de ingreso trauma raquídeo por incidente de transito con lesión l4-l5 plan artrodesis de columna.

Actualmente paciente cursando 48 hs de POP de de artrodesis de columna lumbar a nivel de L4 , se encuentra lucido, OTE, afebril, compensada hemodinamicamente , sin vasopresores , con buena entrada de aire en ACP , no se auscultan ruidos agregados , con parámetros oximetricos adecuados , abdomen blando , depresible , con RH+, diuresis conservada , tolera dieta oral . Presenta hemosuctor en acordeon , ubicado en lodge , con escaso debito serohematico,. Refiere dolor en MII de menor intensidad , con analgesia con fentanilo en infusión , paracetamol y pregabalina . intercorre con reacción cutánea , tipo Rush , urticaria , en zona de uso antiséptico durante la cirugía . se realiza tratamiento antihistamínico. Continúa en control y tratamiento

Origen: INTERNACION Servicio: UNIDAD DE CUIDADOS INTENSIVOS

Fecha: 17/11/2023 Horario: 18:07

PROFESIONAL MEDICO : VERA, LIDIA MARCELA(MP:8400)

Diagnóstico: POLITRAUMATISMO SEVERO
(T07-Traumatismos múltiples, no especificados)

Otras Afecciones:

Evolución: Medicamento Nro.: 1 DEXAMETASONA 1 AMP CADA 24 HS EV

Origen: INTERNACION/SIGNOS V

Fecha: 17/11/2023 Horario: 17:50

PROFESIONAL ENFERMERO : CONTRERAS, SABRINA ELIZABETH(MP:6179)

Detalle:	TA Sistolica:	129.00	Peso:	-	Perim. Cefalico:	-	I.M.C.:	-
	TA Diastolica:	71.00	Talla:	-	Temp. Axilar:	36.70	Sat. Oxigeno:	96
	Frecuencia Cardiaca:	94	Frecuencia Resp.:	19	Temp. Rectal:	-	NIHS:	-
	Diuresis:	-	Drenaje:	-	Sonda:	-	Sonda Vesical:	-
	Ing. Via Oral:	-	Ing. Via Endov.:	-	Otros Ing:	-	Otros Egr:	-
	Fio2:	-	Agua Endogena:	-			Catarsis:	-
	Basales:	-	Temp. Respiratoria:	-				
	Hemoglucotest:	-	Hora:	-				
	Corrección [UI]:	-	Hora Corrección:	-				
	Dieta:	-	Adm. LECHE:	-	Cantidad:	-	Fecha:	-
	Oxigeno:	-			Flujo:	-		

Origen: INTERNACION/SIGNOS V

Fecha: 17/11/2023 Horario: 17:00

PROFESIONAL ENFERMERO : BRANDAN, EMILSE MARCELA(MP:6363)



HISTORIA CLINICA

Apellido:	NIEVA	DNI	44979442	
Nombre:	MIGUEL ANGEL	Fecha Nac.:	27/12/1999	
Domicilio:	Mz.B Lote:10 B°:AMPLIACION ELENA WHITE	Teléfono:		
Edad:	23A	H. C.:	622617	
Localidad:	SAN MIGUEL DE TUCUMAN			
Obra Social:	10 10 - Sin Cobertura			
	CUS - CPE (Cobertura Pública Exclusiva)			

Detalle:	TA Sistolica:	-	Peso:	-	Perim. Cefalico:	-	I.M.C.:	-
	TA Diastolica:	-	Talla:	-	Temp. Axilar:	-	Sat. Oxigeno:	-
	Frecuencia Cardiaca:	-	Frecuencia Resp.:	-	Temp. Rectal:	-	NIHS:	-
	Diuresis:	-	Drenaje:	-	Sonda:	-	Sonda Vesical:	-
	Ing. Via Oral:	-	Ing. Via Endov.:	-				
	Fio2:	-	Agua Endogena:	-	Otros Ing:	-	Otros Egr:	-
	Basales:	-	Temp. Respiratoria:	-			Catarsis:	-
	Hemoglucotest:	-	Hora:	-				
	Corrección [UI]:	-	Hora Corrección:	-				
	Dieta:	-	Adm. LECHE:	-	Cantidad:	-	Fecha:	-
	Oxigeno:	-			Flujo:	-		
Observaciones:	PTE LUCIDO,OTE. PARAMETROS CONSERVADOS DOS AFEBRIL NORMOGLUCÉMICO CON AVP PHP BIC DE ANALGESIA, ALIMENTACIÓN VO, PRESENTA RASH CUTÁNEO Y PRURITO EN ZONA TORACO ABDOMINAL, SE ADMINISTRA DIFENHIDRAMINA MAS DEXAMETASONA EV. DRENAJE LUMBAR CON DEBITO ESCASO. SIN LPP							

Origen:	INTERNACION	Servicio:	UNIDAD DE CUIDADOS INTENSIVOS
Fecha:	17/11/2023	Horario:	16:23
PROFESIONAL ENFERMERO : VILLALBA, DELMA GIANINA(MP:2868)			
Diagnóstico:	POLITRAUMATISMO SEVERO (T07-Traumatismos múltiples, no especificados)		
Otras Afecciones:			
Tratamiento:	Administración Med.: PARACETAMOL 1 GR CADA 8 HS VO :16Hs.		

Origen:	INTERNACION/SIGNOS V							
Fecha:	17/11/2023 Horario: 16:00							
PROFESIONAL ENFERMERO : VILLALBA, DELMA GIANINA(MP:2868)								
Detalle:	TA Sistolica:	128.00	Peso:	-	Perim. Cefalico:	-	I.M.C.:	-
	TA Diastolica:	66.00	Talla:	-	Temp. Axilar:	36.60	Sat. Oxigeno:	95
	Frecuencia Cardiaca:	98	Frecuencia Resp.:	21	Temp. Rectal:	-	NIHS:	-
	Diuresis:	750.00	Drenaje:	-	Sonda:	-	Sonda Vesical:	-
	Ing. Via Oral:	750.00	Ing. Via Endov.:	-				
	Fio2:	-	Agua Endogena:	-	Otros Ing:	-	Otros Egr:	-
	Basales:	-	Temp. Respiratoria:	-			Catarsis:	-
	Hemoglucotest:	-	Hora:	-				
	Corrección [UI]:	-	Hora Corrección:	-				
	Dieta:	-	Adm. LECHE:	-	Cantidad:	-	Fecha:	-
	Oxigeno:	-			Flujo:	-		


Origen:	INTERNACION	Servicio:	UNIDAD DE CUIDADOS INTENSIVOS
Fecha:	17/11/2023	Horario:	14:20
PROFESIONAL ENFERMERO : VILLALBA, DELMA GIANINA(MP:2868)			
Diagnóstico:	POLITRAUMATISMO SEVERO (T07-Traumatismos múltiples, no especificados)		
Otras Afecciones:			
Tratamiento:	Administración Med.: PREGABALINA 75 MG C/12 HS VO :14Hs.		



HISTORIA CLINICA

Apellido: NIEVA
Nombre: MIGUEL ANGEL
Domicilio: Mz.B Lote:10 B°:AMPLIACION ELENA WHITE
Edad: 23A
Localidad: SAN MIGUEL DE TUCUMAN
Obra Social: 10 10 - Sin Cobertura
CUS - CPE (Cobertura Pública Exclusiva)

DNI 44979442
Fecha Nac.: 27/12/1999
Teléfono:
H. C.: 622617



Origen: INTERNACION Servicio: UNIDAD DE CUIDADOS INTENSIVOS

Fecha: 17/11/2023 Horario: 14:16

PROFESIONAL MEDICO : MARTIN, GUSTAVO ALEJANDRO(MP:6211)

Diagnóstico: POLITRAUMATISMO SEVERO
(T07-Traumatismos múltiples, no especificados)

Otras Afecciones:

Evolución: Paciente en 2do día de postoperatorio, estable hemodinamica y neurologicamente
Refiere dolor en miembro inferior izquierdo que mejora progresivamente y mejor la hipoestesia crural
izquierda preoperatoria
Apositos secos, escaso débito hemático del hemosuctor
En tratamiento por reacción dérmica y posible síndrome de abstinencia
Puede sedestar y bipedestarse con kinesioterapia

Origen: INTERNACION/SIGNOS V

Fecha: 17/11/2023 Horario: 14:00

PROFESIONAL ENFERMERO : VILLALBA, DELMA GIANINA(MP:2868)

Detalle: TA Sistólica:	121.00	Peso:	-	Perim. Cefálico:	-	I.M.C.:	-
TA Diastólica:	70.00	Talla:	-	Temp. Axilar:	37.00	Sat. Oxígeno:	96
Frecuencia Cardíaca:	90	Frecuencia Resp.:	22	Temp. Rectal:	-	NIHS:	-
Diuresis:	-	Drenaje:	-	Sonda:	-	Sonda Vesical:	-
Ing. Vía Oral:	-	Ing. Vía Endov.:	-	Otros Ing:	-	Otros Egr:	-
Fio2:	-	Agua Endógena:	-			Catarsis:	-
Basales:	-	Temp. Respiratoria:	-				
Hemoglucotest:	-	Hora:	-				
Corrección [UI]:	-	Hora Corrección:	-				
Dieta:	-	Adm. LECHE:	-	Cantidad:	-	Fecha:	-
Oxígeno:	-			Flujo:	-		

Origen: INTERNACION Servicio: UNIDAD DE CUIDADOS INTENSIVOS

Fecha: 17/11/2023 Horario: 12:49

PROFESIONAL ENFERMERO : VILLALBA, DELMA GIANINA(MP:2868)

Diagnóstico: POLITRAUMATISMO SEVERO
(T07-Traumatismos múltiples, no especificados)

Otras Afecciones:

Tratamiento: Administración Med.:
FENTANILO 2 AMP EN 250 CC SOLUCION FISIOLOGICA A 11 ML HS EV. :12Hs. |

Origen: INTERNACION/SIGNOS V

Fecha: 17/11/2023 Horario: 12:00

PROFESIONAL ENFERMERO : CONTRERAS, SABRINA ELIZABETH(MP:6179)

Detalle: TA Sistólica:	117.00	Peso:	-	Perim. Cefálico:	-	I.M.C.:	-
TA Diastólica:	71.00	Talla:	-	Temp. Axilar:	37.10	Sat. Oxígeno:	93
Frecuencia Cardíaca:	92	Frecuencia Resp.:	22	Temp. Rectal:	-	NIHS:	-
Diuresis:	-	Drenaje:	-	Sonda:	-	Sonda Vesical:	-
Ing. Vía Oral:	-	Ing. Vía Endov.:	-	Otros Ing:	-	Otros Egr:	-
Fio2:	-	Agua Endógena:	-			Catarsis:	-
Basales:	-	Temp. Respiratoria:	-				
Hemoglucotest:	-	Hora:	-				
Corrección [UI]:	-	Hora Corrección:	-				
Dieta:	-	Adm. LECHE:	-	Cantidad:	-	Fecha:	-
Oxígeno:	-			Flujo:	-		



HISTORIA CLINICA

Apellido: NIEVA
Nombre: MIGUEL ANGEL
Domicilio: Mz.B Lote:10 B°:AMPLIACION ELENA WHITE
Edad: 23A
Localidad: SAN MIGUEL DE TUCUMAN
Obra Social: 10 10 - Sin Cobertura
CUS - CPE (Cobertura Pública Exclusiva)

DNI 44979442
Fecha Nac.: 27/12/1999
Teléfono:
H. C.: 622617



Origen: INTERNACION Servicio: UNIDAD DE CUIDADOS INTENSIVOS
Fecha: 17/11/2023 Horario: 11:26
PROFESIONAL ENFERMERO : FLORES, ALICIA ESTER(MP:1624)
Diagnóstico: POLITRAUMATISMO SEVERO
(T07-Traumatismos múltiples, no especificados)

Otras Afecciones:
Tratamiento: Prácticas: Consulta-

Origen: INTERNACION/SIGNOS V
Fecha: 17/11/2023 Horario: 10:00
PROFESIONAL ENFERMERO : VILLALBA, DELMA GIANINA(MP:2868)

Detalle:	TA Sistólica:	120.00	Peso:	-	Perim. Cefálico:	-	I.M.C.:	-
	TA Diastólica:	62.00	Talla:	-	Temp. Axilar:	37.10	Sat. Oxígeno:	96
	Frecuencia Cardíaca:	95	Frecuencia Resp.:	23	Temp. Rectal:	-	NIHS:	-
	Diuresis:	-	Drenaje:	-	Sonda:	-	Sonda Vesical:	-
	Ing. Vía Oral:	-	Ing. Vía Endov.:	-	Otros Ing:	-	Otros Egr:	-
	Fio2:	-	Agua Endógena:	-			Catarsis:	-
	Basales:	-	Temp. Respiratoria:	-				
	Hemoglucotest:	-	Hora:	-				
	Corrección [U]:	-	Hora Corrección:	-				
	Dieta:	-	Adm. LECHE:	-	Cantidad:	-	Fecha:	-
	Oxígeno:	-			Flujo:	-		

Origen: INTERNACION Servicio: UNIDAD DE CUIDADOS INTENSIVOS
Fecha: 17/11/2023 Horario: 09:20
PROFESIONAL ENFERMERO : VILLALBA, DELMA GIANINA(MP:2868)
Diagnóstico: POLITRAUMATISMO SEVERO
(T07-Traumatismos múltiples, no especificados)

Otras Afecciones:
Tratamiento: Administración Med.:
DIFENHIDRAMINA 1 AMP EN SIM : 8Hs. |

Origen: INTERNACION Servicio: UNIDAD DE CUIDADOS INTENSIVOS
Fecha: 17/11/2023 Horario: 08:11
PROFESIONAL ENFERMERO : BRANDAN, EMILSE MARCELA(MP:6363)
Diagnóstico: POLITRAUMATISMO SEVERO
(T07-Traumatismos múltiples, no especificados)

Otras Afecciones:
Tratamiento: Administración Med.:
PHP CON SF A 14 GOTAS MINUTOS : 8Hs. | PARACETAMOL 1 GR CADA 8 HS VO : 8Hs. |

Origen: INTERNACION/SIGNOS V
Fecha: 17/11/2023 Horario: 08:00
PROFESIONAL ENFERMERO : BRANDAN, EMILSE MARCELA(MP:6363)



HISTORIA CLINICA

Apellido:	NIEVA	DNI	44979442	
Nombre:	MIGUEL ANGEL	Fecha Nac.:	27/12/1999	
Domicilio:	Mz.B Lote:10 B°:AMPLIACION ELENA WHITE	Teléfono:		
Edad:	23A	H. C.:	622617	
Localidad:	SAN MIGUEL DE TUCUMAN			
Obra Social:	10 10 - Sin Cobertura			
	CUS - CPE (Cobertura Pública Exclusiva)			

Detalle:	TA Sistolica:	123.00	Peso:	-	Perim. Cefalico:	-	I.M.C.:	-
	TA Diastolica:	68.00	Talla:	-	Temp. Axilar:	37.60	Sat. Oxigeno:	94
	Frecuencia Cardiaca:	104	Frecuencia Resp.:	23	Temp. Rectal:	-	NIHS:	-
	Diuresis:	-	Drenaje:	-	Sonda:	-	Sonda Vesical:	-
	Ing. Via Oral:	-	Ing. Via Endov.:	-				
	Fio2:	021	Agua Endogena:	-	Otros Ing:	-	Otros Egr:	-
	Basales:	-	Temp. Respiratoria:	-			Catarsis:	-
	Hemoglucotest:	95	Hora:	08:00	Postprandial			
	Corrección [UI]:	-	Hora Corrección:	-				
	Dieta:	-	Adm. LECHE:	-	Cantidad:	-	Fecha:	-
	Oxigeno:	-			Flujo:	-		

Origen:	INTERNACION/SIGNOS V							
Fecha:	17/11/2023 Horario: 06:00							
PROFESIONAL ENFERMERO : GEREZ, LOURDES SOLANGE(MP:6375)								
Detalle:	TA Sistolica:	134.00	Peso:	-	Perim. Cefalico:	-	I.M.C.:	-
	TA Diastolica:	72.00	Talla:	-	Temp. Axilar:	37.30	Sat. Oxigeno:	99
	Frecuencia Cardiaca:	112	Frecuencia Resp.:	19	Temp. Rectal:	-	NIHS:	-
	Diuresis:	-	Drenaje:	-	Sonda:	-	Sonda Vesical:	-
	Ing. Via Oral:	-	Ing. Via Endov.:	-				
	Fio2:	-	Agua Endogena:	-	Otros Ing:	-	Otros Egr:	-
	Basales:	-	Temp. Respiratoria:	-			Catarsis:	-
	Hemoglucotest:	-	Hora:	-	-			
	Corrección [UI]:	-	Hora Corrección:	-				
	Dieta:	-	Adm. LECHE:	-	Cantidad:	-	Fecha:	-
	Oxigeno:	-			Flujo:	-		

Origen:	INTERNACION	Servicio:	UNIDAD DE CUIDADOS INTENSIVOS					
Fecha:	17/11/2023	Horario:	04:44					
PROFESIONAL ENFERMERO : GEREZ, LOURDES SOLANGE(MP:6375)								
Diagnóstico: POLITRAUMATISMO SEVERO								
(T07-Traumatismos múltiples, no especificados)								
Otras Afecciones:								
Tratamiento: Administración Med.:								
PARACETAMOL 1 GR CADA 8 HS VO : 0Hs. DIFENHIDRAMINA 1 AMP EN SIM : 0Hs.								

Origen:	INTERNACION	Servicio:	UNIDAD DE CUIDADOS INTENSIVOS					
Fecha:	17/11/2023	Horario:	04:44					
PROFESIONAL ENFERMERO : GEREZ, LOURDES SOLANGE(MP:6375)								
Diagnóstico: POLITRAUMATISMO SEVERO								
(T07-Traumatismos múltiples, no especificados)								
Otras Afecciones:								
Tratamiento: Administración Med.:								
DIFENHIDRAMINA 1 AMP EN SIM : 0Hs.								

Origen:	INTERNACION/SIGNOS V							
Fecha:	17/11/2023 Horario: 04:00							
PROFESIONAL ENFERMERO : GEREZ, LOURDES SOLANGE(MP:6375)								



HISTORIA CLINICA

Apellido:	NIEVA	DNI	44979442	
Nombre:	MIGUEL ANGEL	Fecha Nac.:	27/12/1999	
Domicilio:	Mz.B Lote:10 B°:AMPLIACION ELENA WHITE	Teléfono:		
Edad:	23A	H. C.:	622617	
Localidad:	SAN MIGUEL DE TUCUMAN			
Obra Social:	10 10 - Sin Cobertura			
	CUS - CPE (Cobertura Pública Exclusiva)			

Detalle:	TA Sistolica:	132.00	Peso:	-	Perim. Cefalico:	-	I.M.C.:	-
	TA Diastolica:	73.00	Talla:	-	Temp. Axilar:	37.50	Sat. Oxigeno:	99
	Frecuencia Cardiaca:	99	Frecuencia Resp.:	20	Temp. Rectal:	-	NIHS:	-
	Diuresis:	300.00	Drenaje:	-	Sonda:	-	Sonda Vesical:	-
	Ing. Via Oral:	300.00	Ing. Via Endov.:	-				
	Fio2:	-	Agua Endogena:	-	Otros Ing:	-	Otros Egr:	-
	Basales:	-	Temp. Respiratoria:	-			Catarsis:	-
	Hemoglucotest:	-	Hora:	-				
	Corrección [UI]:	-	Hora Corrección:	-				
	Dieta:	-	Adm. LECHE:	-	Cantidad:	-	Fecha:	-
	Oxigeno:	-			Flujo:	-		
Observaciones:	PACIENTE LUCIDO, AVP PERMEABLE CON PHP, BIC DE ANALGESIA, CONTROLADO, MEDICADO, PARAMETROS VARIABLES, NORMOTENSO, FEBRICULAR, NORMOGLUCÉMICO, DIETA VÍA ORAL, DIURESIS POSITIVA ESPONTANEA, CATARSIS NEGATIVA, HEMOSUCTOR POSITIVO HEMÁTICO ESCASO, SE RECIBE CON ENROJECIMIENTO EN Sonda GLÚTEA Y SACRA, MANIFIESTA DOLOR AL MOVILIZAR.							

Origen:	INTERNACION/SIGNOS V							
Fecha:	17/11/2023	Horario:	02:00					
PROFESIONAL ENFERMERO : GEREZ, LOURDES SOLANGE(MP:6375)								
Detalle:	TA Sistolica:	130.00	Peso:	-	Perim. Cefalico:	-	I.M.C.:	-
	TA Diastolica:	71.00	Talla:	-	Temp. Axilar:	37.30	Sat. Oxigeno:	99
	Frecuencia Cardiaca:	107	Frecuencia Resp.:	21	Temp. Rectal:	-	NIHS:	-
	Diuresis:	-	Drenaje:	-	Sonda:	-	Sonda Vesical:	-
	Ing. Via Oral:	-	Ing. Via Endov.:	-				
	Fio2:	-	Agua Endogena:	-	Otros Ing:	-	Otros Egr:	-
	Basales:	-	Temp. Respiratoria:	-			Catarsis:	-
	Hemoglucotest:	-	Hora:	-				
	Corrección [UI]:	-	Hora Corrección:	-				
	Dieta:	-	Adm. LECHE:	-	Cantidad:	-	Fecha:	-
	Oxigeno:	-			Flujo:	-		

Origen:	INTERNACION	Servicio:	UNIDAD DE CUIDADOS INTENSIVOS
Fecha:	17/11/2023	Horario:	00:41
PROFESIONAL MEDICO : OVEJERO, MARIA EUGENIA(MP:8879)			
Diagnóstico:	POLITRAUMATISMO SEVERO (T07-Traumatismos múltiples, no especificados)		
Otras Afecciones:			
Evolución:	Parenteral Nro.: 1 PHP CON SF A 14 GOTAS MINUTOS Medicamento Nro.: 1 PARACETAMOL 1 GR CADA 8 HS VO Medicamento Nro.: 2 FENTANILO 2 AMP EN 250 CC SOLUCION FISIOLOGICA A 11 ML HS EV. Medicamento Nro.: 3 PREGABALINA 75 MG C/12 HS VO Medicamento Nro.: 4 DIFENHIDRAMINA 1 AMP EN SIM		

Origen:	INTERNACION	Servicio:	UNIDAD DE CUIDADOS INTENSIVOS
Fecha:	17/11/2023	Horario:	00:14
PROFESIONAL MEDICO : OVEJERO, MARIA EUGENIA(MP:8879)			
Diagnóstico:	POLITRAUMATISMO SEVERO (T07-Traumatismos múltiples, no especificados)		
Otras Afecciones:			
Evolución:	Medicamento Nro.: 1 DIFENHIDRAMINA 1 AMP EN SIM		



HISTORIA CLINICA

Apellido: NIEVA
Nombre: MIGUEL ANGEL
Domicilio: Mz.B Lote:10 B°:AMPLIACION ELENA WHITE
Edad: 23A
Localidad: SAN MIGUEL DE TUCUMAN
Obra Social: 10 10 - Sin Cobertura
CUS - CPE (Cobertura Pública Exclusiva)

DNI 44979442
Fecha Nac.: 27/12/1999
Teléfono:
H. C.: 622617



Origen: INTERNACION/SIGNOS V
Fecha: 17/11/2023 Horario: 00:01
PROFESIONAL ENFERMERO : MOLINA, CINTHYA AGOSTINA(MP:6518)

Detalle:	TA Sistólica:	129.00	Peso:	-	Perim. Cefálico:	-	I.M.C.:	-
	TA Diastólica:	75.00	Talla:	-	Temp. Axilar:	37.10	Sat. Oxígeno:	98
	Frecuencia Cardíaca:	105	Frecuencia Resp.:	20	Temp. Rectal:	-	NIHS:	-
	Diuresis:	-	Drenaje:	-	Sonda:	-	Sonda Vesical:	-
	Ing. Vía Oral:	-	Ing. Vía Endov.:	-	Otros Ing:	-	Otros Egr:	-
	Fio2:	-	Agua Endógena:	-			Catarsis:	-
	Basales:	-	Temp. Respiratoria:	-				
	Hemoglucotest:	-	Hora:	-				
	Corrección [UI]:	-	Hora Corrección:	-				
	Dieta:	-	Adm. LECHE:	-	Cantidad:	-	Fecha:	-
	Oxígeno:	-			Flujo:	-		

16/11/2023 HOSPITAL ÁNGEL C. PADILLA

Origen: INTERNACION Servicio: UNIDAD DE CUIDADOS INTENSIVOS
Fecha: 16/11/2023 Horario: 23:47
PROFESIONAL MEDICO : OVEJERO, MARIA EUGENIA(MP:8879)
Diagnóstico: POLITRAUMATISMO SEVERO
(T07-Traumatismos múltiples, no especificados)

Otras Afecciones:

Evolución: Paciente lucido, afebril. Parámetros vitales estables, funciones fisiológicas conservadas. Dolor controlado durante la guardia. Control clínico.

Origen: INTERNACION/SIGNOS V
Fecha: 16/11/2023 Horario: 22:00
PROFESIONAL ENFERMERO : MOLINA, CINTHYA AGOSTINA(MP:6518)

Detalle:	TA Sistólica:	130.00	Peso:	-	Perim. Cefálico:	-	I.M.C.:	-
	TA Diastólica:	71.00	Talla:	-	Temp. Axilar:	37.50	Sat. Oxígeno:	97
	Frecuencia Cardíaca:	92	Frecuencia Resp.:	21	Temp. Rectal:	-	NIHS:	-
	Diuresis:	-	Drenaje:	-	Sonda:	-	Sonda Vesical:	-
	Ing. Vía Oral:	-	Ing. Vía Endov.:	-	Otros Ing:	-	Otros Egr:	-
	Fio2:	-	Agua Endógena:	-			Catarsis:	-
	Basales:	-	Temp. Respiratoria:	-				
	Hemoglucotest:	-	Hora:	-				
	Corrección [UI]:	-	Hora Corrección:	-				
	Dieta:	-	Adm. LECHE:	-	Cantidad:	-	Fecha:	-
	Oxígeno:	-			Flujo:	-		

Origen: INTERNACION Servicio: UNIDAD DE CUIDADOS INTENSIVOS
Fecha: 16/11/2023 Horario: 21:01
PROFESIONAL ENFERMERO : GEREZ, LOURDES SOLANGE(MP:6375)
Diagnóstico: POLITRAUMATISMO SEVERO
(T07-Traumatismos múltiples, no especificados)

Otras Afecciones:

Tratamiento: Administración Med.:
PREGABALINA 75 MG C/12 HS VO :20Hs. |



HISTORIA CLINICA

Apellido: NIEVA
Nombre: MIGUEL ANGEL
Domicilio: Mz.B Lote:10 B°:AMPLIACION ELENA WHITE
Edad: 23A
Localidad: SAN MIGUEL DE TUCUMAN
Obra Social: 1010 - Sin Cobertura
CUS - CPE (Cobertura Pública Exclusiva)

DNI 44979442
Fecha Nac.: 27/12/1999
Teléfono:
H. C.: 622617



Origen: INTERNACION Servicio: UNIDAD DE CUIDADOS INTENSIVOS

Fecha: 16/11/2023 Horario: 21:01

PROFESIONAL ENFERMERO : GEREZ, LOURDES SOLANGE(MP:6375)

Diagnóstico: POLITRAUMATISMO SEVERO
(T07-Traumatismos múltiples, no especificados)

Otras Afecciones:

Tratamiento: Administración Med.:
PHP CON SF A 14 GOTAS MINUTOS :20Hs. |

Origen: INTERNACION/SIGNOS V

Fecha: 16/11/2023 Horario: 20:00

PROFESIONAL ENFERMERO : GEREZ, LOURDES SOLANGE(MP:6375)

Detalle:	TA Sistólica:	145.00	Peso:	-	Perim. Cefálico:	-	I.M.C.:	-
	TA Diastólica:	81.00	Talla:	-	Temp. Axilar:	37.00	Sat. Oxígeno:	98
	Frecuencia Cardíaca:	110	Frecuencia Resp.:	20	Temp. Rectal:	-	NIHS:	-
	Diuresis:	-	Drenaje:	-	Sonda:	-	Sonda Vesical:	-
	Ing. Vía Oral:	-	Ing. Vía Endov.:	-				
	Fio2:	-	Agua Endógena:	-	Otros Ing:	-	Otros Egr:	-
	Basales:	-	Temp. Respiratoria:	-			Catarsis:	-
	Hemoglucotest:	95	Hora:	20:00	Postprandial			
	Corrección [UI]:	-	Hora Corrección:	-				
	Dieta:	-	Adm. LECHE:	-	Cantidad:	-	Fecha:	-
	Oxígeno:	-			Flujo:	-		

Origen: INTERNACION Servicio: UNIDAD DE CUIDADOS INTENSIVOS

Fecha: 16/11/2023 Horario: 18:51

PROFESIONAL MEDICO : VERA, LIDIA MARCELA(MP:8400)

Diagnóstico: POLITRAUMATISMO SEVERO
(T07-Traumatismos múltiples, no especificados)

Otras Afecciones:

Evolución: Paciente de 23 años ingresa 14/11 a uti desde sala 9, donde ingresa 26/10/23 con traumatismo de columna por accidente de moto sin casco, con gsc 15/15 d ingreso, con síntoma de cefalea, tac cerebral sin lesión aguda según evolución de neurología tac de columna fractura - aplastamiento-fractura estallido de l4- con compromiso de canal medular + hiporreflexia patelar izquierda, esfínter conservados, evaluado junto al Dr Gustavo Martín, refiere lumbalgia invalidante posttraumática, al examen físico presenta hipoestesia en cara anterior de pierna izquierda con hiporreflexia patelar izquierda, Lasegue bilateral incompleto con fuerza muscular 5/5 a la evaluación en cama, esfínteres conservados, sin Babinsky.

Paciente en plan control evolutivo posquirúrgico

Paciente con diagnóstico de ingreso trauma raquídeo por incidente de tránsito con lesión l4-l5 plan artrodesis de columna.


Actualmente paciente cursando 24 hs de POP de artrodesis de columna lumbar a nivel de L4, se encuentra lucida, OTE, afebril, compensada hemodinámica, sin vasopresores, con buena entrada de aire en ACP, no se auscultan ruidos agregados, con parámetros oximétricos adecuados, abdomen blando, depresible, con RH+, diuresis conservada, tolera dieta oral. presenta hemosuctor en acordeón, ubicado en lodge, con escaso débito serohemático. Refiere dolor tipo punzante EVA 5/10, con analgesia con fentanilo en infusión, paracetamol y pregabalina. Continúa en control y tratamiento



HISTORIA CLINICA

Apellido: NIEVA
Nombre: MIGUEL ANGEL
Domicilio: Mz.B Lote:10 B°:AMPLIACION ELENA WHITE
Edad: 23A
Localidad: SAN MIGUEL DE TUCUMAN
Obra Social: 10 10 - Sin Cobertura
CUS - CPE (Cobertura Pública Exclusiva)

DNI 44979442
Fecha Nac.: 27/12/1999
Teléfono:
H. C.: 622617



Origen: INTERNACION Servicio: UNIDAD DE CUIDADOS INTENSIVOS

Fecha: 16/11/2023 Horario: 18:19

PROFESIONAL ENFERMERO : RODRIGUEZ, VANESA EDITH(MP:4202)

Diagnóstico: POLITRAUMATISMO SEVERO
(T07-Traumatismos múltiples, no especificados)

Otras Afecciones:

Tratamiento: Administración Med.:
FENTANILO 2 AMP EN 250 CC SOLUCION FISIOLOGICA A 11 ML HS EV. :15Hs. |

Origen: INTERNACION/SIGNOS V

Fecha: 16/11/2023 Horario: 18:00

PROFESIONAL ENFERMERO : RODRIGUEZ, VANESA EDITH(MP:4202)

Detalle:	TA Sistólica:	122.00	Peso:	-	Perim. Cefálico:	-	I.M.C.:	-
	TA Diastólica:	66.00	Talla:	-	Temp. Axilar:	37.00	Sat. Oxígeno:	98
	Frecuencia Cardíaca:	97	Frecuencia Resp.:	20	Temp. Rectal:	-	NIHS:	-
	Diuresis:	-	Drenaje:	-	Sonda:	-	Sonda Vesical:	-
	Ing. Vía Oral:	-	Ing. Vía Endov.:	-				
	Fio2:	-	Agua Endógena:	-	Otros Ing:	-	Otros Egr:	-
	Basales:	-	Temp. Respiratoria:	-			Catarsis:	-
	Hemoglucotest:	-	Hora:	-				
	Corrección [UI]:	-	Hora Corrección:	-				
	Dieta:	-	Adm. LECHE:	-	Cantidad:	-	Fecha:	-
	Oxígeno:	-			Flujo:	-		
Observaciones:	PACIENTE LUCIDO CON VÍA PERIFÉRICA CON INFUSIÓN DE FENTANILO ,AFEBRIL , NORMOGLUCÉMICO, CON BUEN RITMO DIURÉTICO ,SE REALIZA BAÑO COMPLETO , CON HEMOSUTOR CON DEBITO HEMÁTICO 100 CC EN EL TURNO , REFIERE DOLOR EN LA MOVILIZACIÓN CON ENROJECIMIENTO EN ZONA GLÚTEA Y SACRA							

Origen: INTERNACION Servicio: UNIDAD DE CUIDADOS INTENSIVOS

Fecha: 16/11/2023 Horario: 17:02

PROFESIONAL ENFERMERO : TOSCANO, MARIA ROSA(MP:4382)

Diagnóstico: POLITRAUMATISMO SEVERO
(T07-Traumatismos múltiples, no especificados)

Otras Afecciones:

Tratamiento: Administración Med.:
PARACETAMOL 1 GR CADA 8 HS VO :16Hs. |

Origen: INTERNACION/SIGNOS V

Fecha: 16/11/2023 Horario: 16:00

PROFESIONAL ENFERMERO : TOSCANO, MARIA ROSA(MP:4382)

Detalle:	TA Sistólica:	138.00	Peso:	-	Perim. Cefálico:	-	I.M.C.:	-
	TA Diastólica:	77.00	Talla:	-	Temp. Axilar:	36.60	Sat. Oxígeno:	98
	Frecuencia Cardíaca:	100	Frecuencia Resp.:	20	Temp. Rectal:	-	NIHS:	-
	Diuresis:	-	Drenaje:	-	Sonda:	-	Sonda Vesical:	-
	Ing. Vía Oral:	-	Ing. Vía Endov.:	-				
	Fio2:	-	Agua Endógena:	-	Otros Ing:	-	Otros Egr:	-
	Basales:	-	Temp. Respiratoria:	-			Catarsis:	-
	Hemoglucotest:	-	Hora:	-				
	Corrección [UI]:	-	Hora Corrección:	-				
	Dieta:	-	Adm. LECHE:	-	Cantidad:	-	Fecha:	-
	Oxígeno:	-			Flujo:	-		



HISTORIA CLINICA

Apellido: NIEVA
Nombre: MIGUEL ANGEL
Domicilio: Mz.B Lote:10 B°:AMPLIACION ELENA WHITE
Edad: 23A
Localidad: SAN MIGUEL DE TUCUMAN
Obra Social: 10 10 - Sin Cobertura
CUS - CPE (Cobertura Pública Exclusiva)

DNI 44979442
Fecha Nac.: 27/12/1999
Teléfono:
H. C.: 622617



Origen: INTERNACION/SIGNOS V
Fecha: 16/11/2023 Horario: 16:00
PROFESIONAL ENFERMERO : TOSCANO, MARIA ROSA(MP:4382)

Detalle:	TA Sistólica:	138.00	Peso:	-	Perim. Cefalico:	-	I.M.C.:	-
	TA Diastólica:	77.00	Talla:	-	Temp. Axilar:	36.60	Sat. Oxígeno:	98
	Frecuencia Cardíaca:	100	Frecuencia Resp.:	20	Temp. Rectal:	-	NIHS:	-
	Diuresis:	-	Drenaje:	-	Sonda:	-	Sonda Vesical:	-
	Ing. Vía Oral:	-	Ing. Vía Endov.:	-				
	Fio2:	-	Agua Endógena:	-	Otros Ing:	-	Otros Egr:	-
	Basales:	-	Temp. Respiratoria:	-			Catarsis:	-
	Hemoglucotest:	-	Hora:	-				
	Corrección [UI]:	-	Hora Corrección:	-				
	Dieta:	-	Adm. LECHE:	-	Cantidad:	-	Fecha:	-
	Oxígeno:	-			Flujo:	-		

Origen: INTERNACION Servicio: UNIDAD DE CUIDADOS INTENSIVOS
Fecha: 16/11/2023 Horario: 14:57

PROFESIONAL ENFERMERO : RODRIGUEZ, VANESA EDITH(MP:4202)

Diagnóstico: POLITRAUMATISMO SEVERO
(T07-Traumatismos múltiples, no especificados)

Otras Afecciones:

Tratamiento: Administración Med.:
PHP CON SF A 14 GOTAS MINUTOS : 8Hs. | PARACETAMOL 1 GR CADA 8 HS VO : 8Hs. |

Origen: INTERNACION Servicio: UNIDAD DE CUIDADOS INTENSIVOS
Fecha: 16/11/2023 Horario: 14:57

PROFESIONAL ENFERMERO : RODRIGUEZ, VANESA EDITH(MP:4202)

Diagnóstico: POLITRAUMATISMO SEVERO
(T07-Traumatismos múltiples, no especificados)

Otras Afecciones:

Tratamiento: Administración Med.:
PREGABALINA 75 MG C/12 HS VO : 8Hs. |

Origen: INTERNACION/SIGNOS V
Fecha: 16/11/2023 Horario: 12:00

PROFESIONAL ENFERMERO : RODRIGUEZ, VANESA EDITH(MP:4202)

Detalle:	TA Sistólica:	138.00	Peso:	-	Perim. Cefalico:	-	I.M.C.:	-
	TA Diastólica:	77.00	Talla:	-	Temp. Axilar:	36.00	Sat. Oxígeno:	97
	Frecuencia Cardíaca:	96	Frecuencia Resp.:	18	Temp. Rectal:	-	NIHS:	-
	Diuresis:	-	Drenaje:	-	Sonda:	-	Sonda Vesical:	-
	Ing. Vía Oral:	-	Ing. Vía Endov.:	-				
	Fio2:	-	Agua Endógena:	-	Otros Ing:	-	Otros Egr:	-
	Basales:	-	Temp. Respiratoria:	-			Catarsis:	-
	Hemoglucotest:	-	Hora:	-				
	Corrección [UI]:	-	Hora Corrección:	-				
	Dieta:	-	Adm. LECHE:	-	Cantidad:	-	Fecha:	-
	Oxígeno:	-			Flujo:	-		

Origen: INTERNACION/SIGNOS V

Fecha: 16/11/2023 Horario: 12:00

PROFESIONAL ENFERMERO : RODRIGUEZ, VANESA EDITH(MP:4202)



HISTORIA CLINICA

Apellido:	NIEVA	DNI	44979442	
Nombre:	MIGUEL ANGEL	Fecha Nac.:	27/12/1999	
Domicilio:	Mz.B Lote:10 B°:AMPLIACION ELENA WHITE	Teléfono:		
Edad:	23A	H. C.:	622617	
Localidad:	SAN MIGUEL DE TUCUMAN			
Obra Social:	10 10 - Sin Cobertura			
	CUS - CPE (Cobertura Pública Exclusiva)			

Detalle:	TA Sistolica:	138.00	Peso:	-	Perim. Cefalico:	-	I.M.C.:	-
	TA Diastolica:	77.00	Talla:	-	Temp. Axilar:	36.00	Sat. Oxigeno:	97
	Frecuencia Cardiaca:	96	Frecuencia Resp.:	18	Temp. Rectal:	-	NIHS:	-
	Diuresis:	-	Drenaje:	-	Sonda:	-	Sonda Vesical:	-
	Ing. Via Oral:	-	Ing. Via Endov.:	-				
	Fio2:	-	Agua Endogena:	-	Otros Ing:	-	Otros Egr:	-
	Basales:	-	Temp. Respiratoria:	-			Catarsis:	-
	Hemoglucotest:	-	Hora:	-				
	Corrección [UI]:	-	Hora Corrección:	-				
	Dieta:	-	Adm. LECHE:	-	Cantidad:	-	Fecha:	-
	Oxigeno:	-			Flujo:	-		

Origen: INTERNACION Servicio: UNIDAD DE CUIDADOS INTENSIVOS

Fecha: 16/11/2023 Horario: 11:22

PROFESIONAL FONOAUDIOLOGO : FERNANDEZ, ANABEL(MP:2850)

Diagnóstico: POLITRAUMATISMO SEVERO
(T07-Traumatismos múltiples, no especificados)

Otras Afecciones:

Evolución: MOTIVO DE CONSULTA: Evaluacion de la deglucion |
DIAGNOSTICO: Traumatismos múltiples, no especificados |
DETALLE: Paciente de 23 años, antecedente de traumatismo de columna por incidente de moto sin casco, sin lesión aguda en TC de encéfalo, presenta tac de columna con fractura - aplastamiento- fractura estallido de L4- con compromiso de canal medular, con lumbalgia invalidante postraumática, actualmente en pop de artrodesis de columna. Paciente con adecuada evolución, hemodinámicamente estable con fluidoterapia, regular perfusión periférica. Lucido, mantiene parestesia de miembro inferior izquierdo, hemosuctor ofrecido a lecho quirúrgico, dolor controlado. Ventilación espontanea, adecuada mecánica respiratoria, hipoventilación bibasal, saturación digital 95%. Abdomen blando, RHA presentes, dieta oral bien tolerada, adecuado ritmo diurético, requirió reanimación con cristaloides. Plan control evolutivo.

Evaluación Clínica Fonoaudiológica: Pte vigil, lúcido, estable hemodinámicamente, SatO2>90%, sin requerimientos de oxigenoterapia. Logra comprender y seguir instrucciones, mantener atención, colabora. Pte con movilizacion en bloque. Fase Oral: Presenta anatomía general conservada, dentición incompleta sin limitación a la masticación. Función labial se encuentra sin desviaciones, con buen sellado sin escape anterior ni acumulación intraoral de saliva. Logra movimientos de labios, lengua y mandíbula con fuerza y rango adecuado, con precisión en el movimiento. Fase Faríngea: Reflejo tusígeno presente. Logra acción deglutoria de manera espontánea y voluntaria, con adecuada frecuencia, con excursión del complejo hiolaringeo a la palpación. Evaluación Nutritiva: En relación al proceso de deglución se observan parámetros dentro de los rangos normales mostrando signos de una función deglutoria conservada, encontrándose capaz para la autoadministración de alimentación por vía

|
PRACTICA: Evaluacion Fonoaudiologica |

Origen: INTERNACION/SIGNOS V

Fecha: 16/11/2023 Horario: 10:00

PROFESIONAL ENFERMERO : SORIA, IVANA NOELIA(MP:2837)



HISTORIA CLINICA

Apellido:	NIEVA	DNI	44979442	
Nombre:	MIGUEL ANGEL	Fecha Nac.:	27/12/1999	
Domicilio:	Mz.B Lote:10 B°:AMPLIACION ELENA WHITE	Teléfono:		
Edad:	23A	H. C.:	622617	
Localidad:	SAN MIGUEL DE TUCUMAN			
Obra Social:	10 10 - Sin Cobertura			
	CUS - CPE (Cobertura Pública Exclusiva)			

Detalle:	TA Sistolica:	135.00	Peso:	-	Perim. Cefalico:	-	I.M.C.:	-
	TA Diastolica:	81.00	Talla:	-	Temp. Axilar:	36.80	Sat. Oxigeno:	95
	Frecuencia Cardiaca:	106	Frecuencia Resp.:	18	Temp. Rectal:	-	NIHS:	-
	Diuresis:	-	Drenaje:	-	Sonda:	-	Sonda Vesical:	-
	Ing. Via Oral:	-	Ing. Via Endov.:	-				
	Fio2:	-	Agua Endogena:	-	Otros Ing:	-	Otros Egr:	-
	Basales:	-	Temp. Respiratoria:	-			Catarsis:	-
	Hemoglucotest:	-	Hora:	-				
	Corrección [UI]:	-	Hora Corrección:	-				
	Dieta:	-	Adm. LECHE:	-	Cantidad:	-	Fecha:	-
	Oxigeno:	-			Flujo:	-		

Origen:	INTERNACION	Servicio:	UNIDAD DE CUIDADOS INTENSIVOS
Fecha:	16/11/2023	Horario:	09:34
PROFESIONAL MEDICO : EHLICH ISRAILEV, CECILIA ANABEL(MP:8702)			
Diagnóstico: POLITRAUMATISMO SEVERO			
(T07-Traumatismos múltiples, no especificados)			
Otras Afecciones:			
Evolución: Medicamento Nro.: 1 PREGABALINA 75 MG C/12 HS VO			

Origen:	INTERNACION/SIGNOS V							
Fecha:	16/11/2023	Horario:	08:00					
PROFESIONAL ENFERMERO : SORIA, IVANA NOELIA(MP:2837)								
Detalle:	TA Sistolica:	132.00	Peso:	-	Perim. Cefalico:	-	I.M.C.:	-
	TA Diastolica:	78.00	Talla:	-	Temp. Axilar:	36.70	Sat. Oxigeno:	100
	Frecuencia Cardiaca:	106	Frecuencia Resp.:	18	Temp. Rectal:	-	NIHS:	-
	Diuresis:	-	Drenaje:	-	Sonda:	-	Sonda Vesical:	-
	Ing. Via Oral:	-	Ing. Via Endov.:	-				
	Fio2:	-	Agua Endogena:	-	Otros Ing:	-	Otros Egr:	-
	Basales:	-	Temp. Respiratoria:	-			Catarsis:	-
	Hemoglucotest:	-	Hora:	-				
	Corrección [UI]:	-	Hora Corrección:	-				
	Dieta:	-	Adm. LECHE:	-	Cantidad:	-	Fecha:	-
	Oxigeno:	-			Flujo:	-		

Origen:	INTERNACION	Servicio:	UNIDAD DE CUIDADOS INTENSIVOS
Fecha:	16/11/2023	Horario:	05:47
PROFESIONAL MEDICO : CORDOBA CARRIZO, CARLOS ALBERTO(MP:8340)			
Diagnóstico: POLITRAUMATISMO SEVERO			
(T07-Traumatismos múltiples, no especificados)			
Otras Afecciones:			
Evolución: Parenteral Nro.: 1 PHP CON SF A 14 GOTAS MINUTOS Medicamento Nro.: 1 PARACETAMOL 1 GR CADA 8 HS VO			
Medicamento Nro.: 2 FENTANILO 2 AMP EN 250 CC SOLUCION FISIOLOGICA A 11 ML HS EV.			



HISTORIA CLINICA

Apellido: NIEVA
Nombre: MIGUEL ANGEL
Domicilio: Mz.B Lote:10 B°:AMPLIACION ELENA WHITE
Edad: 23A
Localidad: SAN MIGUEL DE TUCUMAN
Obra Social: 10 10 - Sin Cobertura
CUS - CPE (Cobertura Pública Exclusiva)

DNI 44979442
Fecha Nac.: 27/12/1999
Teléfono:
H. C.: 622617



Origen: INTERNACION Servicio: UNIDAD DE CUIDADOS INTENSIVOS

Fecha: 15/11/2023 Horario: 22:45

PROFESIONAL MEDICO : CORDOBA CARRIZO, CARLOS ALBERTO(MP:8340)

Diagnóstico: POLITRAUMATISMO SEVERO
(T07-Traumatismos múltiples, no especificados)

Otras Afecciones:

Evolución: Parenteral Nro.: 1 PHP CON SF A 14 GOTAS MINUTOS | Medicamento Nro.: 1 PARACETAMOL 1 GR CADA 8 HS VO
| Medicamento Nro.: 2 FENTANILO 2 AMP EN 250 CC SOLUCION FISIOLOGICA A 11 ML HS EV. |

Origen: INTERNACION Servicio: UNIDAD DE CUIDADOS INTENSIVOS

Fecha: 15/11/2023 Horario: 22:45

PROFESIONAL MEDICO : CORDOBA CARRIZO, CARLOS ALBERTO(MP:8340)

Diagnóstico: POLITRAUMATISMO SEVERO
(T07-Traumatismos múltiples, no especificados)

Otras Afecciones:

Evolución: Medicamento Nro.: 1 DIPIRONA 1 AMP EV SIM |

Origen: INTERNACION Servicio: UNIDAD DE CUIDADOS INTENSIVOS

Fecha: 15/11/2023 Horario: 22:44

PROFESIONAL MEDICO : CORDOBA CARRIZO, CARLOS ALBERTO(MP:8340)

Diagnóstico: POLITRAUMATISMO SEVERO
(T07-Traumatismos múltiples, no especificados)

Otras Afecciones:

Evolución: EVOLUCION NOCTURNA

Paciente de 23 años, antecedente de traumatismo de columna por incidente de moto sin casco, sin lesión aguda en TC de encéfalo, presenta tac de columna con fractura - aplastamiento- fractura estallido de L4- con compromiso de canal medular, con lumbalgia invalidante postraumática, actualmente en pop de artrodesis de columna.

Paciente con adecuada evolución, hemodinámicamente estable con fluidoterapia, regular perfusión periférica. Lucido, mantiene parestesia de miembro inferior izquierdo, hémometro ofrecido a lecho quirúrgico, dolor controlado. Ventilación espontánea, adecuada mecánica respiratoria, hipoventilación bibasal, saturación digital 95%. Abdomen blando, RHA presentes, dieta oral bien tolerada, adecuado ritmo diurético, requirió reanimación con cristaloides. Plan control evolutivo.

Origen: INTERNACION Servicio: UNIDAD DE CUIDADOS INTENSIVOS

Fecha: 15/11/2023 Horario: 22:16

PROFESIONAL MEDICO : MEDINA, ANA PATRICIA(MP:7581)

Diagnóstico: POLITRAUMATISMO SEVERO
(T07-Traumatismos múltiples, no especificados)

Otras Afecciones:

Evolución: Medicamento Nro.: 1 SF 1000ML EV |

Origen: INTERNACION/SIGNOS V

Fecha: 15/11/2023 Horario: 22:00

PROFESIONAL ENFERMERO : PAREDES, NORMA ADRIANA(MP:7470)



HISTORIA CLINICA

Apellido: NIEVA DNI 44979442
Nombre: MIGUEL ANGEL Fecha Nac.: 27/12/1999
Domicilio: Mz.B Lote:10 B°:AMPLIACION ELENA WHITE Teléfono:
Edad: 23A H. C.: 622617
Localidad: SAN MIGUEL DE TUCUMAN
Obra Social: 10 10 - Sin Cobertura
CUS - CPE (Cobertura Pública Exclusiva)



Detalle:	TA Sistolica:	139.00	Peso:	-	Perim. Cefalico:	-	I.M.C.:	-
	TA Diastolica:	78.00	Talla:	-	Temp. Axilar:	37.40	Sat. Oxigeno:	95
	Frecuencia Cardiaca:	111	Frecuencia Resp.:	23	Temp. Rectal:	-	NIHS:	-
	Diuresis:	-	Drenaje:	-	Sonda:	-	Sonda Vesical:	-
	Ing. Via Oral:	-	Ing. Via Endov.:	-				
	Fio2:	-	Agua Endogena:	-	Otros Ing:	-	Otros Egr:	-
	Basales:	-	Temp. Respiratoria:	-			Catarsis:	-
	Hemoglucotest:	-	Hora:	-				
	Corrección [UI]:	-	Hora Corrección:	-				
	Dieta:	-	Adm. LECHE:	-	Cantidad:	-	Fecha:	-
	Oxigeno:	-			Flujo:	-		

Origen: INTERNACION Servicio: UNIDAD DE CUIDADOS INTENSIVOS

Fecha: 15/11/2023 Horario: 20:46

PROFESIONAL ENFERMERO : PAREDES, NORMA ADRIANA(MP:7470)

Diagnóstico: POLITRAUMATISMO SEVERO
(T07-Traumatismos múltiples, no especificados)

Otras Afecciones:

Tratamiento: Administración Med.:
PHP CON SF A 14 GOTAS MINUTOS :20Hs. |

Origen: INTERNACION Servicio: UNIDAD DE CUIDADOS INTENSIVOS

Fecha: 15/11/2023 Horario: 20:24

PROFESIONAL MEDICO : SAIQUITA, CARLOS ARIEL(MP:8465)

Diagnóstico: POLITRAUMATISMO SEVERO
(T07-Traumatismos múltiples, no especificados)

Otras Afecciones:

Evolución: Paciente de 23 años ingresa 14/11 a uti desde sala 9, donde ingresa 26/10/23 con traumatismo de columna por accidente de moto sin casco, con gsc 15/15 d ingreso, con sintoma de cefalea , tac cerebral sin lesion aguda segun evolucion de neurologia tac de columna fractura - aplastamiento- fractura estallido de l4- con compromiso de canal medular + hiporreflexia patelar izquierda, esfinter conservados,evaluado junto al Dr Gustavo Martin, refiere lumabalgia invalidante psotraumatica, al examen fisico presenta hipoestesia en cara anterior de pierna izquierda con hiporreflexia patelar izquierda, Lasegue bilateral incompleto con fuerza muscular 5/5 a la evaluacion en cama, esfinteres conservados, sin Babinsky.

Paciente en plan control evolutivo posquirúrgico

Paciente con diagnostico de ingreso trauma raquídeo por incidente de transito con lesión l4-l5 plan artrodesis de columna.

Paciente cursando pop inmediato artrodesis de columna paciente durante la guardia se mantuvo hemodinámicamente dentro de los limites normales, reactivo vigil ventilación en forma espontanea 15/15, parestesia de miembro inferior izquierdo, hemosuctor ofrecido a lecho quirúrgico, buena entrada de aire en ambos campos pulmonares sin oxigeno , abdomen blando dieta 0, diuresis + Se realiza reanimacion con cristaloides 2000
Plan control evolutivo.

Origen: INTERNACION/SIGNOS V

Fecha: 15/11/2023 Horario: 20:00

PROFESIONAL ENFERMERO : PAREDES, NORMA ADRIANA(MP:7470)



HISTORIA CLINICA

Apellido: NIEVA DNI 44979442
Nombre: MIGUEL ANGEL Fecha Nac.: 27/12/1999
Domicilio: Mz.B Lote:10 B°:AMPLIACION ELENA WHITE Teléfono:
Edad: 23A H. C.: 622617
Localidad: SAN MIGUEL DE TUCUMAN
Obra Social: 10 10 - Sin Cobertura
CUS - CPE (Cobertura Pública Exclusiva)



Detalle:	TA Sistolica:	152.00	Peso:	-	Perim. Cefalico:	-	I.M.C.:	-
	TA Diastolica:	91.00	Talla:	-	Temp. Axilar:	37.30	Sat. Oxigeno:	97
	Frecuencia Cardiaca:	123	Frecuencia Resp.:	24	Temp. Rectal:	-	NIHS:	-
	Diuresis:	-	Drenaje:	-	Sonda:	-	Sonda Vesical:	-
	Ing. Via Oral:	-	Ing. Via Endov.:	-				
	Fio2:	-	Agua Endogena:	-	Otros Ing:	-	Otros Egr:	-
	Basales:	-	Temp. Respiratoria:	-			Catarsis:	-
	Hemoglucotest:	134	Hora:	20:00	Preprandial			
	Corrección [UI]:	-	Hora Corrección:	-				
	Dieta:	-	Adm. LECHE:	-	Cantidad:	-	Fecha:	-
	Oxigeno:	-			Flujo:	-		

Origen: INTERNACION Servicio: UNIDAD DE CUIDADOS INTENSIVOS

Fecha: 15/11/2023 Horario: 19:57

PROFESIONAL MEDICO : SAIQUITA, CARLOS ARIEL(MP:8465)

Diagnóstico: POLITRAUMATISMO SEVERO
(T07-Traumatismos múltiples, no especificados)

Otras Afecciones:

Evolución: Paciente de 23 años ingresa 14/11 a uti desde sala 9, donde ingresa 26/10/23 con traumatismo de columna por accidente de moto sin casco, con gsc 15/15 d ingreso, con sintoma de cefalea , tac cerebral sin lesion aguda segun evolucion de neurologia tac de columna fractura - aplastamiento- fractura estallido de I4- con compromiso de canal medular + hiporreflexia patelar izquierda, esfinter conservados,evaluado junto al Dr Gustavco Martin, refiere lumabalgia invalidante psotraumatica, al examen fisico presenta hipoestesia en cara anterior de pierna izquierda con hiporreflexia patelar izquierda, Lasegue bilateral incompleto con fuerza muscular 5/5 a la evaluacion en cama, esfinteres conservados, sin Babinsky.
Paciente en plan control evolutivo posquirurgico
Paciente con diagnostico de ingreso trauma raquideo por incidente de transito con lesión I4-I5 plan artrodesis de columna.
Paciente cursando pop inmediato artrodesis de columna paciente durante la guardia se mantuvo hemodinamicamente dentro de los limites normales, reactivo vigil ventilación en forma espontanea 15/15, parestesia de miembro inferior izquierdo, hemosuctor ofrecido a lecho quirurgico, buena entrada de aire en ambos campos pulmonares sin oxigeno , abdomen blando dieta 0, diuresis + Se realiza reanimacion con cristaloides 2000
Plan control evolutivo.

Origen: INTERNACION Servicio: UNIDAD DE CUIDADOS INTENSIVOS

Fecha: 15/11/2023 Horario: 19:57

PROFESIONAL MEDICO : SAIQUITA, CARLOS ARIEL(MP:8465)

Diagnóstico: POLITRAUMATISMO SEVERO
(T07-Traumatismos múltiples, no especificados)

Otras Afecciones:

Evolución: Paciente de 23 años ingresa 14/11 a uti desde sala 9, donde ingresa 26/10/23 con traumatismo de columna por accidente de moto sin casco, con gsc 15/15 d ingreso, con sintoma de cefalea , tac cerebral sin lesion aguda segun evolucion de neurologia tac de columna fractura - aplastamiento- fractura estallido de I4- con compromiso de canal medular + hiporreflexia patelar izquierda, esfinter conservados,evaluado junto al Dr Gustavco Martin, refiere lumabalgia invalidante psotraumatica, al examen fisico presenta hipoestesia en cara anterior de pierna izquierda con hiporreflexia patelar izquierda, Lasegue bilateral incompleto con fuerza muscular 5/5 a la evaluacion en cama, esfinteres conservados, sin Babinsky.
Paciente en plan control evolutivo posquirurgico

HISTORIA CLINICA

Apellido: NIEVA
Nombre: MIGUEL ANGEL
Domicilio: Mz.B Lote:10 B°:AMPLIACION ELENA WHITE
Edad: 23A
Localidad: SAN MIGUEL DE TUCUMAN
Obra Social: 10 10 - Sin Cobertura
CUS - CPE (Cobertura Pública Exclusiva)

DNI 44979442
Fecha Nac.: 27/12/1999
Teléfono:
H. C.: 622617



Paciente con diagnostico de ingreso trauma raquídeo por incidente de transito con lesión I4-I5 plan
artrodesis de columna

Paciente cursando pop inmediato artrodesis de columna paciente durante la guardia se mantuvo hemodinámicamente dentro de los límites normales, reactivo vigil ventilación en forma espontánea 15/15, parestesia de miembro inferior izquierdo, hemosuctor ofrecido a lecho quirúrgico, buena entrada de aire en ambos campos pulmonares sin oxígeno, abdomen blando dieta 0, diuresis + Se realiza reanimación con cristaloides 2000
Plan control evolutivo.

Origen: INTERNACION/SIGNOS V
Fecha: 15/11/2023 Horario: 18:00
PROFESIONAL ENFERMERO : MOLINA, CINTHYA AGOSTINA(MP:6518)

Detalle:	TA Sistolica:	141.00	Peso:	-	Perim. Cefalico:	-	I.M.C.:	-
	TA Diastolica:	77.00	Talla:	-	Temp. Axilar:	36.60	Sat. Oxigeno:	98
	Frecuencia Cardiaca:	115	Frecuencia Resp.:	19	Temp. Rectal:	-	NIHS:	-
	Diuresis:	-	Drenaje:	-	Sonda:	-	Sonda Vesical:	-
	Ing. Via Oral:	-	Ing. Via Endov.:	-				
	Fio2:	-	Agua Endogena:	-	Otros Ing:	-	Otros Egr:	-
	Basales:	-	Temp. Respiratoria:	-			Catarsis:	-
	Hemoglucotest:	-	Hora:	-	-			
	Corrección [UI]:	-	Hora Corrección:	-				
	Dieta:	-	Adm. LECHE:	-	Cantidad:	-	Fecha:	-
	Oxigeno:	-			Flujo:	-		

Origen: INTERNACION Servicio: UNIDAD DE CUIDADOS INTENSIVOS
Fecha: 15/11/2023 Horario: 16:23

PROFESIONAL ENFERMERO : MOLINA, CINTHYA AGOSTINA(MP:6518)
Diagnóstico: POLITRAUMATISMO SEVERO
(T07-Traumatismos múltiples, no especificados)

Otras Afecciones:

Tratamiento: Administración Med.:
FENTANILO 2 AMP EN 250 CC SOLUCION FISIOLOGICA A 11 ML HS EV. :16Hs. | CARGA CON 2000 ELECTROLITICA
BALANCEADA EV :16Hs. |

Origen: INTERNACION Servicio: UNIDAD DE CUIDADOS INTENSIVOS
Fecha: 15/11/2023 Horario: 16:23

PROFESIONAL ENFERMERO : MOLINA, CINTHYA AGOSTINA(MP:6518)
Diagnóstico: POLITRAUMATISMO SEVERO
(T07-Traumatismos múltiples, no especificados)

Otras Afecciones:

Tratamiento: Administración Med.:
RANITIDINA 1 AMP C/ 8 HS EV :16Hs. |

Origen: INTERNACION/SIGNOS V
Fecha: 15/11/2023 Horario: 16:00
PROFESIONAL ENFERMERO : MOLINA, CINTHYA AGOSTINA(MP:6518)



HISTORIA CLINICA

Apellido:	NIEVA	DNI	44979442	
Nombre:	MIGUEL ANGEL	Fecha Nac.:	27/12/1999	
Domicilio:	Mz.B Lote:10 B°:AMPLIACION ELENA WHITE	Teléfono:		
Edad:	23A	H. C.:	622617	
Localidad:	SAN MIGUEL DE TUCUMAN			
Obra Social:	10 10 - Sin Cobertura			
	CUS - CPE (Cobertura Pública Exclusiva)			

Detalle:	TA Sistolica:	141.00	Peso:	-	Perim. Cefalico:	-	I.M.C.:	-
	TA Diastolica:	90.00	Talla:	-	Temp. Axilar:	36.10	Sat. Oxigeno:	99
	Frecuencia Cardiaca:	102	Frecuencia Resp.:	20	Temp. Rectal:	-	NIHS:	-
	Diuresis:	-	Drenaje:	-	Sonda:	-	Sonda Vesical:	-
	Ing. Via Oral:	-	Ing. Via Endov.:	-				
	Fio2:	-	Agua Endogena:	-	Otros Ing:	-	Otros Egr:	-
	Basales:	-	Temp. Respiratoria:	-			Catarsis:	-
	Hemoglucotest:	-	Hora:	-				
	Corrección [UI]:	-	Hora Corrección:	-				
	Dieta:	-	Adm. LECHE:	-	Cantidad:	-	Fecha:	-
	Oxigeno:	-			Flujo:	-		
Observaciones:	PACIENTE LUCIDO, HEMODINÁMICAMENTE ESTABLE, AFEBRIL, BUENA SATURACIÓN DIGITAL. INGRESA A QUIRÓFANO A 10 HS, REGRESA A HORAS 14:50, PARAMETROS CONSERVADOS, AFEBRIL, CON HEMOSUTOR, HERIDA QUIRÚRGICA CUBIERTA POR TEGADERM, VPP EN MSD, SE RETIRA LINEA ARTERIAL. REGULAR A MAL MANEJO DEL DOLOR, SE CAMBIA COLATERAL A FENTANILO PASANDO POR BIC. BUENA TOLERANCIA GÁSTRICA. SIN LESIONES. SONDA VESICAL PERMEABLE CON DIURESIS (+).							

Origen:	INTERNACION/SIGNOS V							
Fecha:	15/11/2023 Horario: 16:00							
PROFESIONAL ENFERMERO : MOLINA, CINTHYA AGOSTINA(MP:6518)								
Detalle:	TA Sistolica:	141.00	Peso:	-	Perim. Cefalico:	-	I.M.C.:	-
	TA Diastolica:	90.00	Talla:	-	Temp. Axilar:	36.10	Sat. Oxigeno:	99
	Frecuencia Cardiaca:	102	Frecuencia Resp.:	20	Temp. Rectal:	-	NIHS:	-
	Diuresis:	-	Drenaje:	-	Sonda:	-	Sonda Vesical:	-
	Ing. Via Oral:	-	Ing. Via Endov.:	-				
	Fio2:	-	Agua Endogena:	-	Otros Ing:	-	Otros Egr:	-
	Basales:	-	Temp. Respiratoria:	-			Catarsis:	-
	Hemoglucotest:	-	Hora:	-				
	Corrección [UI]:	-	Hora Corrección:	-				
	Dieta:	-	Adm. LECHE:	-	Cantidad:	-	Fecha:	-
	Oxigeno:	-			Flujo:	-		
Observaciones:	PACIENTE LUCIDO, HEMODINÁMICAMENTE ESTABLE, AFEBRIL, BUENA SATURACIÓN DIGITAL. INGRESA A QUIRÓFANO A 10 HS, REGRESA A HORAS 14:50, PARAMETROS CONSERVADOS, AFEBRIL, CON HEMOSUTOR, HERIDA QUIRÚRGICA CUBIERTA POR TEGADERM, VPP EN MSD, SE RETIRA LINEA ARTERIAL. REGULAR A MAL MANEJO DEL DOLOR, SE CAMBIA COLATERAL A FENTANILO PASANDO POR BIC. BUENA TOLERANCIA GÁSTRICA. SIN LESIONES. SONDA VESICAL PERMEABLE CON DIURESIS (+).							

Origen:	INTERNACION	Servicio:	UNIDAD DE CUIDADOS INTENSIVOS
Fecha:	15/11/2023	Horario:	15:43
PROFESIONAL MEDICO : SAIQUITA, CARLOS ARIEL(MP:8465)			
Diagnóstico:	POLITRAUMATISMO SEVERO (T07-Traumatismos múltiples, no especificados)		
Otras Afecciones:			
Evolución:	Medicamento Nro.: 1 FENTANILO 2 AMP EN 250 CC SOLUCION FISIOLOGICA A 11 ML HS EV. Medicamento Nro.: 2 CARGA CON 2000 ELECTROLITICA BALANCEADA EV		

Origen:	INTERNACION/SIGNOS V		
Fecha:	15/11/2023 Horario: 15:20		
PROFESIONAL ENFERMERO : SANTUCHO, DIEGO ROBERTO(MP:1975)			



SIPROSA

HOSPITAL ÁNGEL C. PADILLA

Evoluciones

Fecha de Impresion 18/12/23
Hora de Impresion 11:18:50
Imprimio jsalvatierra
Pag. 44

HISTORIA CLINICA

Apellido: NIEVA
Nombre: MIGUEL ANGEL
Domicilio: Mz.B Lote:10 B°:AMPLIACION ELENA WHITE
Edad: 23A
Localidad: SAN MIGUEL DE TUCUMAN
Obra Social: 10 10 - Sin Cobertura
CUS - CPE (Cobertura Pública Exclusiva)

DNI 44979442
Fecha Nac.: 27/12/1999
Teléfono:
H. C.: 622617



Detalle: TA Sistolica: 143.00 Peso: - Perim. Cefalico: - I.M.C.: -
TA Diastolica: 98.00 Talla: - Temp. Axilar: 36.10 Sat. Oxigeno: 100
Frecuencia Cardiaca: 104 Frecuencia Resp.: 20 Temp. Rectal: - NIHS: -
Diuresis: - Drenaje: - Sonda: - Sonda Vesical: -
Ing. Via Oral: - Ing. Via Endov.: -
Fio2: - Agua Endogena: - Otros Ing: - Otros Egr: -
Basales: - Temp. Respiratoria: - Catarsis: -
Hemoglucotest: - Hora: -
Corrección [UI]: - Hora Corrección: -
Dieta: - Adm. LECHE: - Cantidad: - Fecha: -
Oxigeno: - Flujo: -
Observaciones: UNIDAD DE RECUPERACION POST ANESTESICA: PACIENTE DE 23 AÑOS DE EDAD QUE INGRESA
CURSANDO POP INMEDIATO DE CIRUGÍA TRAUMATOLÓGICA, INGRESA LUCIDO, ORIENTADO,
HEMODINAMICAMENTE ESTABLE NO SE OBSERVAN SANGRADOS EN SITIO QUIRÚRGICO, PRESENTA
PARÁMETROS VITALES CONSERVADOS, PASA A UCI POR INDICACION MEDICA,SE AVISA AL
SERVICIO DE ANESTESIA.

Origen: INTERNACION/SIGNOS V
Fecha: 15/11/2023 Horario: 15:00
PROFESIONAL ENFERMERO : MOLINA, CINTHYA AGOSTINA(MP:6518)

Detalle: TA Sistolica: 111.00 Peso: - Perim. Cefalico: - I.M.C.: -
TA Diastolica: 70.00 Talla: - Temp. Axilar: 36.40 Sat. Oxigeno: 99
Frecuencia Cardiaca: 94 Frecuencia Resp.: 20 Temp. Rectal: - NIHS: -
Diuresis: - Drenaje: - Sonda: - Sonda Vesical: -
Ing. Via Oral: - Ing. Via Endov.: -
Fio2: - Agua Endogena: - Otros Ing: - Otros Egr: -
Basales: - Temp. Respiratoria: - Catarsis: -
Hemoglucotest: - Hora: -
Corrección [UI]: - Hora Corrección: -
Dieta: - Adm. LECHE: - Cantidad: - Fecha: -
Oxigeno: - Flujo: -

Origen: INTERNACION/SIGNOS V
Fecha: 15/11/2023 Horario: 15:00
PROFESIONAL ENFERMERO : MOLINA, CINTHYA AGOSTINA(MP:6518)

Detalle: TA Sistolica: 111.00 Peso: - Perim. Cefalico: - I.M.C.: -
TA Diastolica: 70.00 Talla: - Temp. Axilar: 36.40 Sat. Oxigeno: 99
Frecuencia Cardiaca: 94 Frecuencia Resp.: 20 Temp. Rectal: - NIHS: -
Diuresis: - Drenaje: - Sonda: - Sonda Vesical: -
Ing. Via Oral: - Ing. Via Endov.: -
Fio2: - Agua Endogena: - Otros Ing: - Otros Egr: -
Basales: - Temp. Respiratoria: - Catarsis: -
Hemoglucotest: - Hora: -
Corrección [UI]: - Hora Corrección: -
Dieta: - Adm. LECHE: - Cantidad: - Fecha: -
Oxigeno: - Flujo: -

HISTORIA CLINICA

Apellido:	NIEVA	DNI	44979442	
Nombre:	MIGUEL ANGEL	Fecha Nac.:	27/12/1999	
Domicilio:	Mz.B Lote:10 B°:AMPLIACION ELENA WHITE	Teléfono:		
Edad:	23A	H. C.:	622617	
Localidad:	SAN MIGUEL DE TUCUMAN			
Obra Social:	10 10 - Sin Cobertura			
	CUS - CPE (Cobertura Pública Exclusiva)			

Origen: PROCEDIMIEN Especialidad: TRAUMATOLOGÍA

Fecha: 15/11/2023 Horario: 13:59

PROFESIONAL MEDICO : MARTIN, GUSTAVO ALEJANDRO(MP:6211)

Diagnóstico: FRACTURA VERTEBRAL LUMBAR
(S32.0-Fractura de vértebra lumbar)

Evolución: Protocolo Quirurgico - Fecha: 15/11/23 |
Servicio: TRAUMATOLOGÍA |
Procedimiento: Paciene en decubito ventral sobre realces especificos , bajo anestesia general y mio
Reparos anatomicos
Pintado con pervinox solucion jabonosa , secado con alcohol, pintrado con pervinox solucion
Doble pintado con pervinox solucion y colocacion de campos esteriles y autoadhesivos
Incision mediana desde espinosa de L2 a L5
Esqueletizacion bilateral de columna hasta apofisis transversas de L3L4 y L5
Se colocan tornillos pediculares poliaxiales en L3L4yL5 bajo guia radioscopia, dificultado por
deformidad anatomica y fibrosis
Se descomprime canal con hemilaminectomia L4 izquierda , parcaill distal de L3 izquierda ,dificultado
por deformidad anatomica y fibrosis
Se colocan barras y se cierra el sistema a torquimetro
Lavado con abundante solucion fisiologica en reiteradas oportunidades
Cruento de lecho a artrodesar y colocacion de injerto local posterolateral
Se realiza prolija hemostasia
Cierre popr planos dejando hemosuctor por contrabertura |

Origen: INTERNACION/SIGNOS V

Fecha: 15/11/2023 Horario: 10:00

PROFESIONAL ENFERMERO : MOLINA, CINTHYA AGOSTINA(MP:6518)

Detalle:	TA Sistolica:	-	Peso:	-	Perim. Cefalico:	-	I.M.C.:	-
	TA Diastolica:	-	Talla:	-	Temp. Axilar:	-	Sat. Oxigeno:	-
	Frecuencia Cardiaca:	-	Frecuencia Resp.:	-	Temp. Rectal:	-	NIHS:	-
	Diuresis:	-	Drenaje:	-	Sonda:	-	Sonda Vesical:	-
	Ing. Via Oral:	-	Ing. Via Endov.:	-				
	Fio2:	-	Agua Endogena:	-	Otros Ing:	-	Otros Egr:	-
	Basales:	-	Temp. Respiratoria:	-			Catarsis:	-
	Hemoglucotest:	-	Hora:	-				
	Corrección [U]:	-	Hora Corrección:	-				
	Dieta:	-	Adm. LECHE:	-	Cantidad:	-	Fecha:	-
	Oxigeno:	-			Flujo:	-		
Observaciones:	PACIENTE EN QUIRÓFANO.							

Origen: INTERNACION Servicio: UNIDAD DE CUIDADOS INTENSIVOS

Fecha: 15/11/2023 Horario: 08:35

PROFESIONAL ENFERMERO : MOLINA, CINTHYA AGOSTINA(MP:6518)

Diagnóstico: POLITRAUMATISMO SEVERO
(T07-Traumatismos múltiples, no especificados)

Otras Afecciones:

Tratamiento: Administración Med.:
PHP CON SF A 14 GOTAS MINUTOS : 8Hs. | RANITIDINA 1 AMP C/ 8 HS EV : 8Hs. |

Origen: INTERNACION/SIGNOS V

Fecha: 15/11/2023 Horario: 08:00

PROFESIONAL ENFERMERO : GEREZ, LOURDES SOLANGE(MP:6375)



HISTORIA CLINICA

Apellido: NIEVA
Nombre: MIGUEL ANGEL
Domicilio: Mz.B Lote:10 B°:AMPLIACION ELENA WHITE
Edad: 23A
Localidad: SAN MIGUEL DE TUCUMAN
Obra Social: 10 10 - Sin Cobertura
CUS - CPE (Cobertura Pública Exclusiva)

DNI 44979442
Fecha Nac.: 27/12/1999
Teléfono:
H. C.: 622617



Detalle:	TA Sistolica:	111.00	Peso:	-	Perim. Cefalico:	-	I.M.C.:	-
	TA Diastolica:	70.00	Talla:	-	Temp. Axilar:	36.30	Sat. Oxigeno:	99
	Frecuencia Cardiaca:	63	Frecuencia Resp.:	19	Temp. Rectal:	-	NIHS:	-
	Diuresis:	-	Drenaje:	-	Sonda:	-	Sonda Vesical:	-
	Ing. Via Oral:	-	Ing. Via Endov.:	-				
	Fio2:	-	Agua Endogena:	-	Otros Ing:	-	Otros Egr:	-
	Basales:	-	Temp. Respiratoria:	-			Catarsis:	-
	Hemoglucotest:	95	Hora:	08:00	Preprandial			
	Corrección [UI]:	-	Hora Corrección:	-				
	Dieta:	-	Adm. LECHE:	-	Cantidad:	-	Fecha:	-
	Oxigeno:	-			Flujo:	-		

Origen: INTERNACION/SIGNOS V

Fecha: 15/11/2023 Horario: 06:00

PROFESIONAL ENFERMERO : ARRIETA, ROBERTO MAXIMILIANO(MP:6863)

Detalle:	TA Sistolica:	-	Peso:	-	Perim. Cefalico:	-	I.M.C.:	-
	TA Diastolica:	-	Talla:	-	Temp. Axilar:	-	Sat. Oxigeno:	-
	Frecuencia Cardiaca:	-	Frecuencia Resp.:	-	Temp. Rectal:	-	NIHS:	-
	Diuresis:	-	Drenaje:	-	Sonda:	-	Sonda Vesical:	-
	Ing. Via Oral:	-	Ing. Via Endov.:	-				
	Fio2:	-	Agua Endogena:	-	Otros Ing:	-	Otros Egr:	-
	Basales:	-	Temp. Respiratoria:	-			Catarsis:	-
	Hemoglucotest:	-	Hora:	-	-			
	Corrección [UI]:	-	Hora Corrección:	-				
	Dieta:	-	Adm. LECHE:	-	Cantidad:	-	Fecha:	-
	Oxigeno:	-			Flujo:	-		

Observaciones: PACIENTE LUCIDO CON PARÁMETROS CONSERVADOS NORMOTENSO NORMOGLUCEMICO AFEBRIL
VENTILACIÓN ESPONTANEA ALIMENTACION VIA ORAL DIURESIS EN PAPAGAYO CATARSIS
NEGATIVO SIN LPP SE REALIZA BAÑO PRE QUIRÚRGICO VIA PERIFERICA PACIENTE
MONITORIZADO

Origen: INTERNACION/SIGNOS V

Fecha: 15/11/2023 Horario: 06:00

PROFESIONAL ENFERMERO : GONZALEZ, GABRIELA VERONICA(MP:6591)

Detalle:	TA Sistolica:	111.00	Peso:	-	Perim. Cefalico:	-	I.M.C.:	-
	TA Diastolica:	70.00	Talla:	-	Temp. Axilar:	36.10	Sat. Oxigeno:	100
	Frecuencia Cardiaca:	61	Frecuencia Resp.:	18	Temp. Rectal:	-	NIHS:	-
	Diuresis:	-	Drenaje:	-	Sonda:	-	Sonda Vesical:	-
	Ing. Via Oral:	-	Ing. Via Endov.:	-				
	Fio2:	-	Agua Endogena:	-	Otros Ing:	-	Otros Egr:	-
	Basales:	-	Temp. Respiratoria:	-			Catarsis:	-
	Hemoglucotest:	-	Hora:	-	-			
	Corrección [UI]:	-	Hora Corrección:	-				
	Dieta:	-	Adm. LECHE:	-	Cantidad:	-	Fecha:	-
	Oxigeno:	-			Flujo:	-		

Origen: INTERNACION/SIGNOS V

Fecha: 15/11/2023 Horario: 04:00

PROFESIONAL ENFERMERO : GONZALEZ, GABRIELA VERONICA(MP:6591)



HISTORIA CLINICA

Apellido:	NIEVA	DNI	44979442	
Nombre:	MIGUEL ANGEL	Fecha Nac.:	27/12/1999	
Domicilio:	Mz.B Lote:10 B°:AMPLIACION ELENA WHITE	Teléfono:		
Edad:	23A	H. C.:	622617	
Localidad:	SAN MIGUEL DE TUCUMAN			
Obra Social:	10 10 - Sin Cobertura			
	CUS - CPE (Cobertura Pública Exclusiva)			

Detalle:	TA Sistolica:	114.00	Peso:	-	Perim. Cefalico:	-	I.M.C.:	-
	TA Diastolica:	65.00	Talla:	-	Temp. Axilar:	36.20	Sat. Oxigeno:	99
	Frecuencia Cardiaca:	67	Frecuencia Resp.:	20	Temp. Rectal:	-	NIHS:	-
	Diuresis:	-	Drenaje:	-	Sonda:	-	Sonda Vesical:	-
	Ing. Via Oral:	-	Ing. Via Endov.:	-				
	Fio2:	-	Agua Endogena:	-	Otros Ing:	-	Otros Egr:	-
	Basales:	-	Temp. Respiratoria:	-			Catarsis:	-
	Hemoglucotest:	-	Hora:	-				
	Corrección [UI]:	-	Hora Corrección:	-				
	Dieta:	-	Adm. LECHE:	-	Cantidad:	-	Fecha:	-
	Oxigeno:	-			Flujo:	-		

Origen: INTERNACION/SIGNOS V
Fecha: 15/11/2023 Horario: 04:00
PROFESIONAL ENFERMERO : GONZALEZ, GABRIELA VERONICA(MP:6591)

Detalle:	TA Sistolica:	114.00	Peso:	-	Perim. Cefalico:	-	I.M.C.:	-
	TA Diastolica:	65.00	Talla:	-	Temp. Axilar:	36.20	Sat. Oxigeno:	99
	Frecuencia Cardiaca:	67	Frecuencia Resp.:	20	Temp. Rectal:	-	NIHS:	-
	Diuresis:	-	Drenaje:	-	Sonda:	-	Sonda Vesical:	-
	Ing. Via Oral:	-	Ing. Via Endov.:	-				
	Fio2:	-	Agua Endogena:	-	Otros Ing:	-	Otros Egr:	-
	Basales:	-	Temp. Respiratoria:	-			Catarsis:	-
	Hemoglucotest:	-	Hora:	-				
	Corrección [UI]:	-	Hora Corrección:	-				
	Dieta:	-	Adm. LECHE:	-	Cantidad:	-	Fecha:	-
	Oxigeno:	-			Flujo:	-		

Origen: INTERNACION/SIGNOS V
Fecha: 15/11/2023 Horario: 02:00
PROFESIONAL ENFERMERO : GONZALEZ, GABRIELA VERONICA(MP:6591)

Detalle:	TA Sistolica:	114.00	Peso:	-	Perim. Cefalico:	-	I.M.C.:	-
	TA Diastolica:	65.00	Talla:	-	Temp. Axilar:	36.60	Sat. Oxigeno:	97
	Frecuencia Cardiaca:	56	Frecuencia Resp.:	17	Temp. Rectal:	-	NIHS:	-
	Diuresis:	-	Drenaje:	-	Sonda:	-	Sonda Vesical:	-
	Ing. Via Oral:	-	Ing. Via Endov.:	-				
	Fio2:	-	Agua Endogena:	-	Otros Ing:	-	Otros Egr:	-
	Basales:	-	Temp. Respiratoria:	-			Catarsis:	-
	Hemoglucotest:	-	Hora:	-				
	Corrección [UI]:	-	Hora Corrección:	-				
	Dieta:	-	Adm. LECHE:	-	Cantidad:	-	Fecha:	-
	Oxigeno:	-			Flujo:	-		

Origen: INTERNACION Servicio: UNIDAD DE CUIDADOS INTENSIVOS
Fecha: 15/11/2023 Horario: 01:49
PROFESIONAL MEDICO : OVEJERO, MARIA EUGENIA(MP:8879)

Diagnóstico: POLITRAUMATISMO SEVERO
(T07-Traumatismos múltiples, no especificados)

Otras Afecciones:

Evolución: Parenteral Nro.: 1 PHP CON SF A 14 GOTAS MINUTOS | Medicamento Nro.: 1 PARACETAMOL 1 GR CADA 8 HS VO
| Medicamento Nro.: 2 BAÑO PRE QUIRURGICO (CX A HS 7 DEL 15/11) | Medicamento Nro.: 3 RANITIDINA 1
AMP C/ 8 HS EV | Medicamento Nro.: 4 TRAMADOL 2 AMP EN 250 CC DE SF A 11 ML/ HS |



HISTORIA CLINICA

Apellido: NIEVA
Nombre: MIGUEL ANGEL
Domicilio: Mz.B Lote:10 B°:AMPLIACION ELENA WHITE
Edad: 23A
Localidad: SAN MIGUEL DE TUCUMAN
Obra Social: 1010 - Sin Cobertura
CUS - CPE (Cobertura Pública Exclusiva)

DNI 44979442
Fecha Nac.: 27/12/1999
Teléfono:
H. C.: 622617



Origen: INTERNACION/SIGNOS V
Fecha: 15/11/2023 Horario: 00:01
PROFESIONAL ENFERMERO : ARRIETA, ROBERTO MAXIMILIANO(MP:6863)

Detalle:	TA Sistólica:	114.00	Peso:	-	Perim. Cefálico:	-	I.M.C.:	-
	TA Diastólica:	65.00	Talla:	-	Temp. Axilar:	36.00	Sat. Oxígeno:	98
	Frecuencia Cardíaca:	56	Frecuencia Resp.:	22	Temp. Rectal:	-	NIHS:	-
	Diuresis:	-	Drenaje:	-	Sonda:	-	Sonda Vesical:	-
	Ing. Vía Oral:	-	Ing. Vía Endov.:	-				
	Fio2:	-	Agua Endógena:	-	Otros Ing:	-	Otros Egr:	-
	Basales:	-	Temp. Respiratoria:	-			Catarsis:	-
	Hemoglucotest:	-	Hora:	-				
	Corrección [UI]:	-	Hora Corrección:	-				
	Dieta:	-	Adm. LECHE:	-	Cantidad:	-	Fecha:	-
	Oxígeno:	-			Flujo:	-		

14/11/2023 HOSPITAL ÁNGEL C. PADILLA

Origen: INTERNACION Servicio: UNIDAD DE CUIDADOS INTENSIVOS
Fecha: 14/11/2023 Horario: 23:59

PROFESIONAL MEDICO : OVEJERO, MARIA EUGENIA(MP:8879)

Diagnóstico: POLITRAUMATISMO SEVERO
(T07-Traumatismos múltiples, no especificados)

Otras Afecciones:

Evolución: Paciente lucido. Afebril. Clínicamente estable. Buena suficiencia ventilatoria. Funciones fisiológicas conservadas. Curanso trauma raquimedular en plan de artrodesis de columna lumbar el día 15/11 en primer turno. Se indica ayuno y preparación prequirúrgica.

Origen: INTERNACION/SIGNOS V
Fecha: 14/11/2023 Horario: 22:00
PROFESIONAL ENFERMERO : GONZALEZ, GABRIELA VERONICA(MP:6591)

Detalle:	TA Sistólica:	121.00	Peso:	-	Perim. Cefálico:	-	I.M.C.:	-
	TA Diastólica:	50.00	Talla:	-	Temp. Axilar:	36.10	Sat. Oxígeno:	97
	Frecuencia Cardíaca:	63	Frecuencia Resp.:	20	Temp. Rectal:	-	NIHS:	-
	Diuresis:	-	Drenaje:	-	Sonda:	-	Sonda Vesical:	-
	Ing. Vía Oral:	-	Ing. Vía Endov.:	-				
	Fio2:	-	Agua Endógena:	-	Otros Ing:	-	Otros Egr:	-
	Basales:	-	Temp. Respiratoria:	-			Catarsis:	-
	Hemoglucotest:	-	Hora:	-				
	Corrección [UI]:	-	Hora Corrección:	-				
	Dieta:	-	Adm. LECHE:	-	Cantidad:	-	Fecha:	-
	Oxígeno:	-			Flujo:	-		

Origen: INTERNACION Servicio: UNIDAD DE CUIDADOS INTENSIVOS
Fecha: 14/11/2023 Horario: 20:32

PROFESIONAL MEDICO : PONCE, GISELLE SORAYA(MP:10726)

Diagnóstico: POLITRAUMATISMO SEVERO
(T07-Traumatismos múltiples, no especificados)

Otras Afecciones:

Evolución: SERVICIO DE ANESTESIOLOGIA: CONSULTA ANESTESIOLOGICA

SE REALIZA CONSULTA ANESTESIOLOGICA. SE ENTREGA CONSENTIMIENTO INFORMADO, SE EXPLICA PROCEDIMIENTO



HISTORIA CLINICA

Apellido: NIEVA
Nombre: MIGUEL ANGEL
Domicilio: Mz.B Lote:10 B°:AMPLIACION ELENA WHITE
Edad: 23A
Localidad: SAN MIGUEL DE TUCUMAN
Obra Social: 1010 - Sin Cobertura
CUS - CPE (Cobertura Pública Exclusiva)

DNI 44979442
Fecha Nac.: 27/12/1999
Teléfono:
H. C.: 622617



ANESTÉSICO Y MANEJO DEL DOLOR.
SE DAN LAS INDICACIONES CORRESPONDIENTES PREVIO A LA CIRUGÍA.
SUGIERO:
1.CONTROL DE PARÁMETROS VITALES.
2.AYUNO QUIRÚRGICO.
3.PROFILAXIS TVP-TEP.
4.ECG Y EXAMEN CARDIOVASCULAR PREQUIRURGICO
5. DISPONIBILIDAD DE CAMA EN UTI
6. DISPONIBILIDAD DE HEMOCOMPONENTE
7. SUSPENDER HEPARINA 6 HS PREVIAS Y POSTERIORES A LA CIRUGIA

Origen: INTERNACION/SIGNOS V
Fecha: 14/11/2023 Horario: 20:00
PROFESIONAL ENFERMERO : GONZALEZ, GABRIELA VERONICA(MP:6591)

Detalle:	TA Sistólica:	122.00	Peso:	-	Perim. Cefálico:	-	I.M.C.:	-
	TA Diastólica:	51.00	Talla:	-	Temp. Axilar:	36.30	Sat. Oxígeno:	99
	Frecuencia Cardíaca:	73	Frecuencia Resp.:	19	Temp. Rectal:	-	NIHS:	-
	Diuresis:	-	Drenaje:	-	Sonda:	-	Sonda Vesical:	-
	Ing. Vía Oral:	-	Ing. Vía Endov.:	-	Otros Ing:	-	Otros Egr:	-
	Fio2:	-	Agua Endógena:	-			Catarsis:	-
	Basales:	-	Temp. Respiratoria:	-				
	Hemoglucotest:	84	Hora:	20:00	Postprandial			
	Corrección [UI]:	-	Hora Corrección:	-				
	Dieta:	-	Adm. LECHE:	-	Cantidad:	-	Fecha:	-
	Oxígeno:	-			Flujo:	-		

Origen: INTERNACION Servicio: UNIDAD DE CUIDADOS INTENSIVOS
Fecha: 14/11/2023 Horario: 18:40
PROFESIONAL MEDICO : LUNA, BLANCA MABEL(MP:9697)
Diagnóstico: POLITRAUMATISMO SEVERO
(T07-Traumatismos múltiples, no especificados)

Otras Afecciones:

Evolución: Paciente de 23 años ingresa 14/11 a uti desde sala 9, donde ingresa 26/10/23 con traumatismo de columna por accidente de moto sin casco, con gsc 15/15 d ingreso, con sintoma de cefalea, tac cerebral sin lesión aguda según evolución de neurología tac de columna fractura - aplastamiento-fractura estallido de l4- con compromiso de canal medular + hiporreflexia patelar izquierda, esfínter conservados, evaluado junto al Dr Gustavo Martín, refiere lumbalgia invalidante posttraumática, al examen físico presenta hipoestesia en cara anterior de pierna izquierda con hiporreflexia patelar izquierda, Lasegue bilateral incompleto con fuerza muscular 5/5 a la evaluación en cama, esfínteres conservados, sin Babinsky.
Gac 15/15 afebril, refiere dolor lumbar, buena suficiencia cardio respiratoria, tolera dieta oral, abdomen blando, depresible rha+, sin edema periférico. Plan de cirugía de columna. Pronóstico reservado

Origen: INTERNACION/SIGNOS V
Fecha: 14/11/2023 Horario: 18:00
PROFESIONAL ENFERMERO : DIAZ, JORGE DANIEL(MP:3999)



Evoluciones


Fecha de Impresión 18/12/23
Hora de Impresión 11:18:50
Imprimio jsalvatierra
Pag. 50

SIPROSA HOSPITAL ÁNGEL C. PADILLA

HISTORIA CLINICA

Apellido: NIEVA
Nombre: MIGUEL ANGEL
Domicilio: Mz.B Lote:10 B°:AMPLIACION ELENA WHITE
Edad: 23A
Localidad: SAN MIGUEL DE TUCUMAN
Obra Social: 1010 - Sin Cobertura
CUS - CPE (Cobertura Pública Exclusiva)

DNI 44979442
Fecha Nac.: 27/12/1999
Teléfono:
H. C.: 622617



Detalle:	TA Sistolica:	121.00	Peso:	-	Perim. Cefalico:	-	I.M.C.:	-
	TA Diastolica:	57.00	Talla:	-	Temp. Axilar:	37.20	Sat. Oxigeno:	97
	Frecuencia Cardiaca:	63	Frecuencia Resp.:	19	Temp. Rectal:	-	NIHS:	-
	Diuresis:	-	Drenaje:	-	Sonda:	-	Sonda Vesical:	-
	Ing. Via Oral:	-	Ing. Via Endov.:	-				
	Fio2:	-	Agua Endogena:	-	Otros Ing:	-	Otros Egr:	-
	Basales:	-	Temp. Respiratoria:	-			Catarsis:	-
	Hemoglucotest:	-	Hora:	-				
	Corrección [UI]:	-	Hora Corrección:	-				
	Dieta:	-	Adm. LECHE:	-	Cantidad:	-	Fecha:	-
	Oxigeno:	-			Flujo:	-		

Origen: INTERNACION/SIGNOS V
Fecha: 14/11/2023 Horario: 17:00
PROFESIONAL ENFERMERO : DIAZ, JORGE DANIEL(MP:3999)

Detalle:	TA Sistolica:	-	Peso:	-	Perim. Cefalico:	-	I.M.C.:	-
	TA Diastolica:	-	Talla:	-	Temp. Axilar:	-	Sat. Oxigeno:	-
	Frecuencia Cardiaca:	-	Frecuencia Resp.:	-	Temp. Rectal:	-	NIHS:	-
	Diuresis:	-	Drenaje:	-	Sonda:	-	Sonda Vesical:	-
	Ing. Via Oral:	-	Ing. Via Endov.:	-				
	Fio2:	-	Agua Endogena:	-	Otros Ing:	-	Otros Egr:	-
	Basales:	-	Temp. Respiratoria:	-			Catarsis:	-
	Hemoglucotest:	-	Hora:	-				
	Corrección [UI]:	-	Hora Corrección:	-				
	Dieta:	-	Adm. LECHE:	-	Cantidad:	-	Fecha:	-
	Oxigeno:	-			Flujo:	-		
Observaciones:	PACIENTE QUE INGRESA DESDE SALA 9 EN PREOPERATORIO DE OSTEOSINTESIS DE COLUMNA POR LESION EN LA CUARTA VERTEBRA DORSAL. LUCIDO ESTABLE CON PARAMETROS CONSERVADOS-							

Origen: INTERNACION Servicio: TRAUMATOLOGÍA
Fecha: 14/11/2023 Horario: 15:15
PROFESIONAL MEDICO : LUNA, BLANCA MABEL(MP:9697)
Diagnóstico: POLITRAUMATISMO SEVERO
(T07-Traumatismos múltiples, no especificados)

Otras Afecciones:
Evolución: Medicamento Nro.: 1 SUSPENDER HEPARINA NA |

Origen: INTERNACION Servicio: TRAUMATOLOGÍA
Fecha: 14/11/2023 Horario: 15:15
PROFESIONAL MEDICO : LUNA, BLANCA MABEL(MP:9697)
Diagnóstico: POLITRAUMATISMO SEVERO
(T07-Traumatismos múltiples, no especificados)

Otras Afecciones:
Evolución: Medicamento Nro.: 1 BAÑO PRE QUIRURGICO (CX A HS 7 DEL 15/11) |



HISTORIA CLINICA

Apellido: NIEVA
Nombre: MIGUEL ANGEL
Domicilio: Mz.B Lote:10 B°:AMPLIACION ELENA WHITE
Edad: 23A
Localidad: SAN MIGUEL DE TUCUMAN
Obra Social: 10 10 - Sin Cobertura
CUS - CPE (Cobertura Pública Exclusiva)

DNI 44979442
Fecha Nac.: 27/12/1999
Teléfono:
H. C.: 622617



Origen: INTERNACION Servicio: TRAUMATOLOGÍA
Fecha: 14/11/2023 Horario: 15:14
PROFESIONAL MEDICO : LUNA, BLANCA MABEL(MP:9697)
Diagnóstico: POLITRAUMATISMO SEVERO
(T07-Traumatismos múltiples, no especificados)

Otras Afecciones:

Evolución: Medicamento Nro.: 1 AYUNO PRE QUIRURGICO DESDE 20 HS |

Origen: INTERNACION Servicio: TRAUMATOLOGÍA
Fecha: 14/11/2023 Horario: 15:13
PROFESIONAL MEDICO : LUNA, BLANCA MABEL(MP:9697)
Diagnóstico: POLITRAUMATISMO SEVERO
(T07-Traumatismos múltiples, no especificados)

Otras Afecciones:

Evolución: Medicamento Nro.: 1 OMEPRAZOL 20 MG AYUNA VO | Medicamento Nro.: 2 HEPARINA SODICA 1 CC CADA 12 HS
SC | Medicamento Nro.: 3 TRAMADOL 1 COMPRIMIDO CADA 8 HS VO | Medicamento Nro.: 4 PARACETAMOL 1 GR
CADA 8 HS VO |

Origen: INTERNACION/SIGNOS V
Fecha: 14/11/2023 Horario: 15:00
PROFESIONAL ENFERMERO : DIAZ, JORGE DANIEL(MP:3999)

Detalle:	TA Sistólica:	129.00	Peso:	-	Perim. Cefalico:	-	I.M.C.:	-
	TA Diastólica:	63.00	Talla:	-	Temp. Axilar:	37.00	Sat. Oxígeno:	94
	Frecuencia Cardíaca:	67	Frecuencia Resp.:	19	Temp. Rectal:	-	NIHS:	-
	Diuresis:	-	Drenaje:	-	Sonda:	-	Sonda Vesical:	-
	Ing. Vía Oral:	-	Ing. Vía Endov.:	-				
	Fio2:	021	Agua Endogena:	-	Otros Ing:	-	Otros Egr:	-
	Basales:	-	Temp. Respiratoria:	-			Catarsis:	-
	Hemoglucotest:	-	Hora:	-				
	Corrección [UI]:	-	Hora Corrección:	-				
	Dieta:	-	Adm. LECHE:	-	Cantidad:	-	Fecha:	-
	Oxígeno:	-			Flujo:	-		

Origen: INTERNACION Servicio: TRAUMATOLOGÍA
Fecha: 14/11/2023 Horario: 13:29
PROFESIONAL MEDICO : CAFRUNE GERVILLA, FRANCISCO JOSÉ(MP:10562)
Diagnóstico: POLITRAUMATISMO SEVERO
(T07-Traumatismos múltiples, no especificados)

Otras Afecciones:

Evolución: R Y O:

Paciente de 23 años de edad con fractura estallido en I4, parestesias y cruralgia izquierda, sector columna programa cirugía para día 15/11. Se explica paciente y familiar.

Origen: INTERNACION/SIGNOS V
Fecha: 14/11/2023 Horario: 08:00
PROFESIONAL ENFERMERO : HERRERA LUQUETTI, ROMINA DE LOS ANGELES(MP:4373)

HISTORIA CLINICA

Apellido: NIEVA

Nombre: MIGUEL ANGEL

Domicilio: Mz.B Lote:10 B°:AMPLIACION ELENA WHITE

Edad: 23A

Localidad: SAN MIGUEL DE TUCUMAN

Obra Social: 10 10 - Sin Cobertura

CUS - CPE (Cobertura Pública Exclusiva)

DNI 44979442

Fecha Nac.: 27/12/1999

Teléfono:

H. C.: 622617



Detalle:	TA Sistolica:	93.00	Peso:	-	Perim. Cefalico:	-	I.M.C.:	-
	TA Diastolica:	49.00	Talla:	-	Temp. Axilar:	35.50	Sat. Oxigeno:	97
	Frecuencia Cardiaca:	63	Frecuencia Resp.:	-	Temp. Rectal:	-	NIHS:	-
	Diuresis:	-	Drenaje:	-	Sonda:	-	Sonda Vesical:	-
	Ing. Vía Oral:	-	Ing. Vía Endov.:	-				
	Fio2:	-	Agua Endogena:	-	Otros Ing:	-	Otros Egr:	-
	Basales:	-	Temp. Respiratoria:	-			Catarsis:	-
	Hemoglucotest:	-	Hora:	-				
	Corrección [UI]:	-	Hora Corrección:	-				
	Dieta:	-	Adm. LECHE:	-	Cantidad:	-	Fecha:	-
	Oxigeno:	-			Flujo:	-		

Origen: INTERNACION Servicio: TRAUMATOLOGÍA

Fecha: 14/11/2023 Horario: 07:20

PROFESIONAL MEDICO : CAFRUNE GERVILLA, FRANCISCO JOSÉ(MP:10562)

Diagnóstico: POLITRAUMATISMO SEVERO

(T07-Traumatismos múltiples, no especificados)

Otras Afecciones:

Evolución: Medicamento Nro.: 1 OMEPRAZOL 20 MG AYUNA VO | Medicamento Nro.: 2 HEPARINA SODICA 1 CC CADA 12 HS SC | Medicamento Nro.: 3 TRAMADOL 1 COMPRIMIDIO CADA 8 HS VO | Medicamento Nro.: 4 PARACETAMOL 1 GR CADA 8 HS VOP |

13/11/2023 HOSPITAL ÁNGEL C. PADILLA

Origen: INTERNACION Servicio: TRAUMATOLOGÍA

Fecha: 13/11/2023 Horario: 22:29

PROFESIONAL ENFERMERO : NAVARRO, ROSA VIVIANA(MP:1337)

Diagnóstico: POLITRAUMATISMO SEVERO

(T07-Traumatismos múltiples, no especificados)

Otras Afecciones:

Tratamiento: Administración Med.:
TRAMADOL 1 COMPRIMIDIO CADA 8 HS VO : 0hs. | HEPARINA SODICA 1 CC CADA 12 HS SC :20hs. | PARACETAMOL 1 GR CADA 8 HS VOP : 0hs. |

Origen: INTERNACION/SIGNOS V

Fecha: 13/11/2023 Horario: 20:00

PROFESIONAL ENFERMERO : NAVARRO, ROSA VIVIANA(MP:1337)

Detalle:

TA Sistolica: 120.00

TA Diastolica: 60.00

Frecuencia Cardiaca: 73

Diuresis: -

Ing. Vía Oral: -

Fio2: -

Basales: -

Hemoglucotest: -

Corrección [UI]: -

Dieta: -

Oxigeno: -

Observaciones: PCTE ESTABLE CON MEDICACION VO Y SUBC.

Peso: -

Talla: -

Frecuencia Resp.: 18

Drenaje: -

Ing. Vía Endov.: -

Agua Endogena: -

Temp. Respiratoria: -

Hora: -

Hora Corrección: -

Adm. LECHE: -

Perim. Cefalico: -

Temp. Axilar: 36.30

Temp. Rectal: -

Sonda: -

Otros Ing: -

Cantidad: -

Flujo: -

I.M.C.: -

Sat. Oxigeno: 96

NIHS: -

Sonda Vesical: -

Otros Egr: -

Catarsis: -

Fecha: -



HISTORIA CLINICA

Apellido:	NIEVA	DNI	44979442	
Nombre:	MIGUEL ANGEL	Fecha Nac.:	27/12/1999	
Domicilio:	Mz.B Lote:10 B°:AMPLIACION ELENA WHITE	Teléfono:		
Edad:	23A	H. C.:	622617	
Localidad:	SAN MIGUEL DE TUCUMAN			
Obra Social:	10 10 - Sin Cobertura			
	CUS - CPE (Cobertura Pública Exclusiva)			

Origen: INTERNACION Servicio: TRAUMATOLOGÍA
Fecha: 13/11/2023 Horario: 09:16
PROFESIONAL ENFERMERO : NAVARRO, ROSA VIVIANA(MP:1337)
Diagnóstico: POLITRAUMATISMO SEVERO
(T07-Traumatismos múltiples, no especificados)
Otras Afecciones:
Tratamiento: Administración Med.:
TRAMADOL 1 COMPRIMIDIO CADA 8 HS VO : 8Hs. | HEPARINA SODICA 1 CC CADA 12 HS SC : 8Hs. | OMEPRAZOL 20 MG AYUNA VO : 8Hs. | PARACETAMOL 1 GR CADA 8 HS VOP : 8Hs. |

Origen: INTERNACION Servicio: TRAUMATOLOGÍA
Fecha: 13/11/2023 Horario: 08:50
PROFESIONAL MEDICO : MARTIN, GUSTAVO ALEJANDRO(MP:6211)
Diagnóstico: POLITRAUMATISMO SEVERO
(T07-Traumatismos múltiples, no especificados)
Otras Afecciones:
Evolución: Paciente estable en su evolucion , continua con episodios de cruralgia izquierda y parestesias
Se programara para proximo miercoles , segun disponibilidad de impalnte y cama en uti

Origen: INTERNACION/SIGNOS V
Fecha: 13/11/2023 Horario: 08:00
PROFESIONAL ENFERMERO : ALMARAZ, FACUNDO ROBERTO(MP:7842)

Detalle:	TA Sistolica:	93.00	Peso:	-	Perim. Cefalico:	-	I.M.C.:	-
	TA Diastolica:	53.00	Talla:	-	Temp. Axilar:	35.50	Sat. Oxigeno:	98
	Frecuencia Cardiaca:	82	Frecuencia Resp.:	-	Temp. Rectal:	-	NIHS:	-
	Diuresis:	-	Drenaje:	-	Sonda:	-	Sonda Vesical:	-
	Ing. Via Oral:	-	Ing. Via Endov.:	-				
	Fio2:	-	Agua Endogena:	-	Otros Ing:	-	Otros Egr:	-
	Basales:	-	Temp. Respiratoria:	-			Catarsis:	-
	Hemoglucotest:	-	Hora:	-				
	Corrección [UI]:	-	Hora Corrección:	-				
	Dieta:	-	Adm. LECHE:	-	Cantidad:	-	Fecha:	-
	Oxigeno:	-			Flujo:	-		

Origen: INTERNACION/SIGNOS V
Fecha: 13/11/2023 Horario: 08:00
PROFESIONAL ENFERMERO : NAVARRO, ROSA VIVIANA(MP:1337)

Detalle:	TA Sistolica:	-	Peso:	-	Perim. Cefalico:	-	I.M.C.:	-
	TA Diastolica:	-	Talla:	-	Temp. Axilar:	-	Sat. Oxigeno:	-
	Frecuencia Cardiaca:	-	Frecuencia Resp.:	-	Temp. Rectal:	-	NIHS:	-
	Diuresis:	-	Drenaje:	-	Sonda:	-	Sonda Vesical:	-
	Ing. Via Oral:	-	Ing. Via Endov.:	-				
	Fio2:	-	Agua Endogena:	-	Otros Ing:	-	Otros Egr:	-
	Basales:	-	Temp. Respiratoria:	-			Catarsis:	-
	Hemoglucotest:	-	Hora:	-				
	Corrección [UI]:	-	Hora Corrección:	-				
	Dieta:	-	Adm. LECHE:	-	Cantidad:	-	Fecha:	-
	Oxigeno:	-			Flujo:	-		
Observaciones:	PACIENTE CONTROLADO CON MEDICACIÓN V.O,PCETE ESTABLE							



HISTORIA CLINICA

Apellido: NIEVA DNI 44979442
Nombre: MIGUEL ANGEL Fecha Nac.: 27/12/1999
Domicilio: Mz.B Lote:10 B°:AMPLIACION ELENA WHITE Teléfono:
Edad: 23A H. C.: 622617
Localidad: SAN MIGUEL DE TUCUMAN
Obra Social: 10 10 - Sin Cobertura
CUS - CPE (Cobertura Pública Exclusiva)



Origen: INTERNACION Servicio: TRAUMATOLOGÍA
Fecha: 13/11/2023 Horario: 07:16
PROFESIONAL MEDICO : LANGUASCO, PEDRO SEBASTIAN(MP:10292)
Diagnóstico: POLITRAUMATISMO SEVERO
(T07-Traumatismos múltiples, no especificados)
Otras Afecciones:
Evolución: Medicamento Nro.: 1 TRAMADOL 1 COMPRIMDIO CADA 8 HS VO | Medicamento Nro.: 2 HEPARINA SODICA 1 CC
CADA 12 HS SC | Medicamento Nro.: 3 OMEPRAZOL 20 MG AYUNA VO | Medicamento Nro.: 4 PARACETAMOL 1 GR
CADA 8 HS VOP |

12/11/2023 HOSPITAL ÁNGEL C. PADILLA

Origen: INTERNACION Servicio: TRAUMATOLOGÍA
Fecha: 12/11/2023 Horario: 23:07
PROFESIONAL ENFERMERO : BRIZUELA, SARA LIA(MP:7467)
Diagnóstico: POLITRAUMATISMO SEVERO
(T07-Traumatismos múltiples, no especificados)
Otras Afecciones:
Tratamiento: se realiza tto del dia anterior.

Origen: INTERNACION/SIGNOS V
Fecha: 12/11/2023 Horario: 20:00
PROFESIONAL ENFERMERO : BRIZUELA, SARA LIA(MP:7467)
Detalle: TA Sistolica: 120.00 Peso: - Perim. Cefalico: - I.M.C.: -
TA Diastolica: 60.00 Talla: - Temp. Axilar: 36.20 Sat. Oxigeno: 98
Frecuencia Cardiaca: 72 Frecuencia Resp.: 18 Temp. Rectal: - NIHS: -
Diuresis: - Drenaje: - Sonda: - Sonda Vesical: -
Ing. Via Oral: - Ing. Via Endov.: - Otros Ing: - Otros Egr: -
Fio2: - Agua Endogena: - Catarsis: -
Basales: - Temp. Respiratoria: -
Hemoglucotest: - Hora: -
Corrección [UI]: - Hora Corrección: -
Dieta: - Adm. LECHE: - Cantidad: - Fecha: -
Oxigeno: - Flujo: -
Observaciones: PCTE ESTABLE CON VO Y SUBC.

Origen: INTERNACION Servicio: TRAUMATOLOGÍA
Fecha: 12/11/2023 Horario: 18:23
PROFESIONAL ENFERMERO : BRIZUELA, SARA LIA(MP:7467)
Diagnóstico: POLITRAUMATISMO SEVERO
(T07-Traumatismos múltiples, no especificados)
Otras Afecciones:
Tratamiento: SE realiza tto del dia anterior

Origen: INTERNACION/SIGNOS V
Fecha: 12/11/2023 Horario: 08:00
PROFESIONAL ENFERMERO : ALMARAZ, FACUNDO ROBERTO(MP:7842)



HISTORIA CLINICA

Apellido:	NIEVA	DNI	44979442	
Nombre:	MIGUEL ANGEL	Fecha Nac.:	27/12/1999	
Domicilio:	Mz.B Lote:10 B°:AMPLIACION ELENA WHITE	Teléfono:		
Edad:	23A	H. C.:	622617	
Localidad:	SAN MIGUEL DE TUCUMAN			
Obra Social:	10 10 - Sin Cobertura			
	CUS - CPE (Cobertura Pública Exclusiva)			

Detalle:	TA Sistolica:	120.00	Peso:	-	Perim. Cefalico:	-	I.M.C.:	-
	TA Diastolica:	80.00	Talla:	-	Temp. Axilar:	36.00	Sat. Oxigeno:	96
	Frecuencia Cardiaca:	67	Frecuencia Resp.:	-	Temp. Rectal:	-	NIHS:	-
	Diuresis:	-	Drenaje:	-	Sonda:	-	Sonda Vesical:	-
	Ing. Via Oral:	-	Ing. Via Endov.:	-				
	Fio2:	-	Agua Endogena:	-	Otros Ing:	-	Otros Egr:	-
	Basales:	-	Temp. Respiratoria:	-			Catarsis:	-
	Hemoglucotest:	-	Hora:	-				
	Corrección [UI]:	-	Hora Corrección:	-				
	Dieta:	-	Adm. LECHE:	-	Cantidad:	-	Fecha:	-
	Oxigeno:	-			Flujo:	-		
	Observaciones:	PACIENTE CONTROLADO Y MEDICADO, CON MED V.O, LUCIDO, PARAMETROS CONSERVADOS, NO DEAMBULA, CON CUIDADOR PERMANENTE						

11/11/2023 HOSPITAL ÁNGEL C. PADILLA

Origen:	INTERNACION/SIGNOS V							
Fecha:	11/11/2023	Horario:	21:00					
PROFESIONAL ENFERMERO : VERGARA, MARIA VALERIA(MP:3814)								
Detalle:	TA Sistolica:	120.00	Peso:	-	Perim. Cefalico:	-	I.M.C.:	-
	TA Diastolica:	70.00	Talla:	-	Temp. Axilar:	36.20	Sat. Oxigeno:	96
	Frecuencia Cardiaca:	68	Frecuencia Resp.:	-	Temp. Rectal:	-	NIHS:	-
	Diuresis:	-	Drenaje:	-	Sonda:	-	Sonda Vesical:	-
	Ing. Via Oral:	-	Ing. Via Endov.:	-				
	Fio2:	-	Agua Endogena:	-	Otros Ing:	-	Otros Egr:	-
	Basales:	-	Temp. Respiratoria:	-			Catarsis:	-
	Hemoglucotest:	-	Hora:	-				
	Corrección [UI]:	-	Hora Corrección:	-				
	Dieta:	-	Adm. LECHE:	-	Cantidad:	-	Fecha:	-
	Oxigeno:	-			Flujo:	-		
	Observaciones:	PTE LUCIDO CON MEDICACION VIA ORAL , PTE CONTROLADO Y MEDICADO						

Origen:	INTERNACION	Servicio:	TRAUMATOLOGÍA
Fecha:	11/11/2023	Horario:	18:07
PROFESIONAL ENFERMERO : ALMARAZ, FACUNDO ROBERTO(MP:7842)			
Diagnóstico: POLITRAUMATISMO SEVERO			
(T07-Traumatismos múltiples, no especificados)			
Otras Afecciones:			
Tratamiento: Administración Med.:			
TRAMADOL 1 COMPRIMIDIO CADA 8 HS VO :16hs. PARACETAMOL 1 GR CADA 8 HS VOP :16hs.			

Origen:	INTERNACION/SIGNOS V		
Fecha:	11/11/2023	Horario:	08:00
PROFESIONAL ENFERMERO : ALMARAZ, FACUNDO ROBERTO(MP:7842)			

HISTORIA CLINICA

Apellido:	NIEVA	DNI	44979442	
Nombre:	MIGUEL ANGEL	Fecha Nac.:	27/12/1999	
Domicilio:	Mz.B Lote:10 B°:AMPLIACION ELENA WHITE	Teléfono:		
Edad:	23A	H. C.:	622617	
Localidad:	SAN MIGUEL DE TUCUMAN			
Obra Social:	10 10 - Sin Cobertura			
	CUS - CPE (Cobertura Pública Exclusiva)			

Detalle:	TA Sistolica:	100.00	Peso:	-	Perim. Cefalico:	-	I.M.C.:	-
	TA Diastolica:	60.00	Talla:	-	Temp. Axilar:	36.50	Sat. Oxigeno:	98
	Frecuencia Cardiaca:	75	Frecuencia Resp.:	25	Temp. Rectal:	-	NIHS:	-
	Diuresis:	-	Drenaje:	-	Sonda:	-	Sonda Vesical:	-
	Ing. Via Oral:	-	Ing. Via Endov.:	-				
	Fio2:	-	Agua Endogena:	-	Otros Ing:	-	Otros Egr:	-
	Basales:	-	Temp. Respiratoria:	-			Catarsis:	-
	Hemoglucotest:	-	Hora:	-				
	Corrección [UI]:	-	Hora Corrección:	-				
	Dieta:	-	Adm. LECHE:	-	Cantidad:	-	Fecha:	-
	Oxigeno:	-			Flujo:	-		

10/11/2023 HOSPITAL ÁNGEL C. PADILLA

Origen:	INTERNACION	Servicio:	TRAUMATOLOGÍA
Fecha:	10/11/2023	Horario:	21:50
PROFESIONAL ENFERMERO : PADILLA, ERIKA SILVANA(MP:6717)			
Diagnóstico:	POLITRAUMATISMO SEVERO (T07-Traumatismos múltiples, no especificados)		
Otras Afecciones:			
Tratamiento:	Administración Med.: TRAMADOL 1 COMPRIMIDIO CADA 8 HS VO : 0Hs. PARACETAMOL 1 GR CADA 8 HS VOP : 0Hs. HEPARINA SODICA 1 CC CADA 12 HS SC :20Hs.		

Origen:	INTERNACION/SIGNOS V							
Fecha:	10/11/2023 Horario: 21:00							
PROFESIONAL ENFERMERO : GALVAN, DANTE RUBEN(MP:2032)								
Detalle:	TA Sistolica:	100.00	Peso:	-	Perim. Cefalico:	-	I.M.C.:	-
	TA Diastolica:	70.00	Talla:	-	Temp. Axilar:	36.20	Sat. Oxigeno:	-
	Frecuencia Cardiaca:	85	Frecuencia Resp.:	15	Temp. Rectal:	-	NIHS:	-
	Diuresis:	-	Drenaje:	-	Sonda:	-	Sonda Vesical:	-
	Ing. Via Oral:	-	Ing. Via Endov.:	-				
	Fio2:	-	Agua Endogena:	-	Otros Ing:	-	Otros Egr:	-
	Basales:	-	Temp. Respiratoria:	-			Catarsis:	-
	Hemoglucotest:	-	Hora:	-				
	Corrección [UI]:	-	Hora Corrección:	-				
	Dieta:	-	Adm. LECHE:	-	Cantidad:	-	Fecha:	-
	Oxigeno:	-			Flujo:	-		
Observaciones:	PACIENTE ESTABLE EN T URNO							

Origen:	INTERNACION	Servicio:	TRAUMATOLOGÍA
Fecha:	10/11/2023	Horario:	13:22
PROFESIONAL ENFERMERO : MENA CUENCA, CHRISTIAN DEL VALLE(MP:2263)			
Diagnóstico:	POLITRAUMATISMO SEVERO (T07-Traumatismos múltiples, no especificados)		
Otras Afecciones:			
Tratamiento:	Administración Med.: TRAMADOL 1 COMPRIMIDIO CADA 8 HS VO : 8Hs. OMEPRAZOL 20 MG AYUNA VO : 8Hs. PARACETAMOL 1 GR CADA 8 HS VOP : 8Hs. HEPARINA SODICA 1 CC CADA 12 HS SC : 8Hs.		



SIPROSA

HOSPITAL ÁNGEL C. PADILLA

Evoluciones

Fecha de Impresión 18/12/23
Hora de Impresión 11:18:50
Imprimio jsalvatierra
Pag. 57

HISTORIA CLINICA

Apellido: NIEVA
Nombre: MIGUEL ANGEL
Domicilio: Mz.B Lote:10 B°:AMPLIACION ELENA WHITE
Edad: 23A
Localidad: SAN MIGUEL DE TUCUMAN
Obra Social: 10 10 - Sin Cobertura
CUS - CPE (Cobertura Pública Exclusiva)

DNI 44979442
Fecha Nac.: 27/12/1999
Teléfono:
H. C.: 622617



Origen: INTERNACION/SIGNOS V

Fecha: 10/11/2023 Horario: 11:00

PROFESIONAL ENFERMERO : VERGARA, MARIA VALERIA(MP:3814)

Detalle:	TA Sistólica:	108.00	Peso:	-	Perim. Cefalico:	-	I.M.C.:	-
	TA Diastólica:	66.00	Talla:	-	Temp. Axilar:	36.00	Sat. Oxígeno:	97
	Frecuencia Cardíaca:	80	Frecuencia Resp.:	-	Temp. Rectal:	-	NIHS:	-
	Diuresis:	-	Drenaje:	-	Sonda:	-	Sonda Vesical:	-
	Ing. Via Oral:	-	Ing. Via Endov.:	-	Otros Ing:	-	Otros Egr:	-
	Fio2:	-	Agua Endógena:	-			Catarsis:	-
	Basales:	-	Temp. Respiratoria:	-				
	Hemoglucotest:	-	Hora:	-				
	Corrección [UI]:	-	Hora Corrección:	-				
	Dieta:	-	Adm. LECHE:	-	Cantidad:	-	Fecha:	-
	Oxígeno:	-			Flujo:	-		
Observaciones:	PTE LUCIDO CON MEDICACION VIA ORAL , PTE CONTROLADO Y MEDICADO , PTE EVALUADO POR DR MARTIN MARTIN							

Origen: INTERNACION Servicio: TRAUMATOLOGÍA

Fecha: 10/11/2023 Horario: 08:59

PROFESIONAL MEDICO : PONSSA, MARIA JOSEFINA(MP:8929)

Diagnóstico: POLITRAUMATISMO SEVERO
(T07-Traumatismos múltiples, no especificados)

Otras Afecciones:

Evolución: Medicamento Nro.: 1 TRAMADOL 1 COMPRIMIDIO CADA 8 HS VO | Medicamento Nro.: 2 OMEPRAZOL 20 MG AYUNA VO | Medicamento Nro.: 3 PARACETAMOL 1 GR CADA 8 HS VOP | Medicamento Nro.: 4 HEPARINA SODICA 1 CC CADA 12 HS SC |

09/11/2023 HOSPITAL ÁNGEL C. PADILLA

Origen: INTERNACION Servicio: TRAUMATOLOGÍA

Fecha: 09/11/2023 Horario: 21:29

PROFESIONAL ENFERMERO : SERPA, MARTIN ELEAZAR(MP:2063)

Diagnóstico: POLITRAUMATISMO SEVERO
(T07-Traumatismos múltiples, no especificados)

Otras Afecciones:

Tratamiento: Administración Med.:
PARACETAMOL 1 GR CADA 8 HS VOP : 0Hs. | TRAMADOL 1 COMPRIMIDIO CADA 8 HS VO : 0Hs. | HEPARINA SODICA 1 CC CADA 12 HS SC :20Hs. |

Origen: INTERNACION/SIGNOS V

Fecha: 09/11/2023 Horario: 20:00

PROFESIONAL ENFERMERO : SERPA, MARTIN ELEAZAR(MP:2063)

HISTORIA CLINICA

Apellido:	NIEVA	DNI	44979442	
Nombre:	MIGUEL ANGEL	Fecha Nac.:	27/12/1999	
Domicilio:	Mz.B Lote:10 B°:AMPLIACION ELENA WHITE	Teléfono:		
Edad:	23A	H. C.:	622617	
Localidad:	SAN MIGUEL DE TUCUMAN			
Obra Social:	10 10 - Sin Cobertura			
	CUS - CPE (Cobertura Pública Exclusiva)			

Detalle:	TA Sistolica:	110.00	Peso:	-	Perim. Cefalico:	-	I.M.C.:	-
	TA Diastolica:	70.00	Talla:	-	Temp. Axilar:	-	Sat. Oxigeno:	-
	Frecuencia Cardiaca:	-	Frecuencia Resp.:	-	Temp. Rectal:	-	NIHS:	-
	Diuresis:	-	Drenaje:	-	Sonda:	-	Sonda Vesical:	-
	Ing. Via Oral:	-	Ing. Via Endov.:	-				
	Fio2:	-	Agua Endogena:	-	Otros Ing:	-	Otros Egr:	-
	Basales:	-	Temp. Respiratoria:	-			Catarsis:	-
	Hemoglucotest:	-	Hora:	-				
	Corrección [UI]:	-	Hora Corrección:	-				
	Dieta:	-	Adm. LECHE:	-	Cantidad:	-	Fecha:	-
	Oxigeno:	-			Flujo:	-		
	Observaciones:	PCTE TRANQUILO						

Origen:	INTERNACION	Servicio:	TRAUMATOLOGÍA
Fecha:	09/11/2023	Horario:	16:41
PROFESIONAL ENFERMERO : PADILLA, ERIKA SILVANA(MP:6717)			
Diagnóstico:	POLITRAUMATISMO SEVERO (T07-Traumatismos múltiples, no especificados)		
Otras Afecciones:			
Tratamiento:	Administración Med.: PARACETAMOL 1 GR CADA 8 HS VOP :16Hs. TRAMADOL 1 COMPRIMDIO CADA 8 HS VO :16Hs.		

Origen:	INTERNACION/SIGNOS V							
Fecha:	09/11/2023 Horario: 11:00							
PROFESIONAL ENFERMERO : GALVAN, DANTE RUBEN(MP:2032)								
Detalle:	TA Sistolica:	100.00	Peso:	-	Perim. Cefalico:	-	I.M.C.:	-
	TA Diastolica:	70.00	Talla:	-	Temp. Axilar:	36.90	Sat. Oxigeno:	-
	Frecuencia Cardiaca:	85	Frecuencia Resp.:	15	Temp. Rectal:	-	NIHS:	-
	Diuresis:	-	Drenaje:	-	Sonda:	-	Sonda Vesical:	-
	Ing. Via Oral:	-	Ing. Via Endov.:	-				
	Fio2:	-	Agua Endogena:	-	Otros Ing:	-	Otros Egr:	-
	Basales:	-	Temp. Respiratoria:	-			Catarsis:	-
	Hemoglucotest:	-	Hora:	-				
	Corrección [UI]:	-	Hora Corrección:	-				
	Dieta:	-	Adm. LECHE:	-	Cantidad:	-	Fecha:	-
	Oxigeno:	-			Flujo:	-		
	Observaciones:	PACIENTE CONTROLADO Y MEDICADO, MED V.O, PV CONSERVADOS						


Origen:	INTERNACION	Servicio:	TRAUMATOLOGÍA
Fecha:	09/11/2023	Horario:	09:59
PROFESIONAL ENFERMERO : PADILLA, ERIKA SILVANA(MP:6717)			
Diagnóstico:	POLITRAUMATISMO SEVERO (T07-Traumatismos múltiples, no especificados)		
Otras Afecciones:			
Tratamiento:	Administración Med.: PARACETAMOL 1 GR CADA 8 HS VOP : 8Hs. TRAMADOL 1 COMPRIMDIO CADA 8 HS VO : 8Hs. OMEPRAZOL 20 MG AYUNA VO : 8Hs. HEPARINA SODICA 1 CC CADA 12 HS SC : 8Hs.		



HISTORIA CLINICA

Apellido: NIEVA
Nombre: MIGUEL ANGEL
Domicilio: Mz.B Lote:10 B°:AMPLIACION ELENA WHITE
Edad: 23A
Localidad: SAN MIGUEL DE TUCUMAN
Obra Social: 1010 - Sin Cobertura
CUS - CPE (Cobertura Pública Exclusiva)

DNI 44979442
Fecha Nac.: 27/12/1999
Teléfono:
H. C.: 622617



Origen: INTERNACION Servicio: TRAUMATOLOGÍA
Fecha: 09/11/2023 Horario: 09:14
PROFESIONAL MEDICO : ARANDA, TERESA BEATRIZ(MP:6013)
Diagnóstico: POLITRAUMATISMO SEVERO
(T07-Traumatismos múltiples, no especificados)

Otras Afecciones:

Evolución: Medicamento Nro.: 1 PARACETAMOL 1 GR CADA 8 HS VOP | Medicamento Nro.: 2 TRAMADOL 1 COMPRIMIDIO CADA 8 HS VO | Medicamento Nro.: 3 OMEPRAZOL 20 MG AYUNA VO | Medicamento Nro.: 4 HEPARINA SODICA 1 CC CADA 12 HS SC |

08/11/2023 HOSPITAL ÁNGEL C. PADILLA

Origen: INTERNACION Servicio: TRAUMATOLOGÍA
Fecha: 08/11/2023 Horario: 21:57
PROFESIONAL ENFERMERO : SERPA, MARTIN ELEAZAR(MP:2063)
Diagnóstico: POLITRAUMATISMO SEVERO
(T07-Traumatismos múltiples, no especificados)

Otras Afecciones:

Tratamiento: Administración Med.:
TRAMADOL 1 COMPRIMIDIO CADA 8 HS VO : 0Hs. | PARACETAMOL 1 GR CADA 8 HS VOP : 0Hs. | HEPARINA SODICA 1 CC CADA 12 HS SC :20Hs. |

Origen: INTERNACION/SIGNOS V
Fecha: 08/11/2023 Horario: 20:00
PROFESIONAL ENFERMERO : SERPA, MARTIN ELEAZAR(MP:2063)

Detalle:	TA Sistólica:	100.00	Peso:	-	Perim. Cefálico:	-	I.M.C.:	-
	TA Diastólica:	60.00	Talla:	-	Temp. Axilar:	-	Sat. Oxígeno:	-
	Frecuencia Cardíaca:	-	Frecuencia Resp.:	-	Temp. Rectal:	-	NIHS:	-
	Diuresis:	-	Drenaje:	-	Sonda:	-	Sonda Vesical:	-
	Ing. Vía Oral:	-	Ing. Vía Endov.:	-	Otros Ing:	-	Otros Egr:	-
	Fio2:	-	Agua Endógena:	-		-	Catarsis:	-
	Basales:	-	Temp. Respiratoria:	-		-		-
	Hemoglucotest:	-	Hora:	-		-		-
	Corrección [UI]:	-	Hora Corrección:	-		-		-
	Dieta:	-	Adm. LECHE:	-	Cantidad:	-	Fecha:	-
	Oxígeno:	-		-	Flujo:	-		-
Observaciones:	PCTE TRANQUILO, A HS 20 FUE LLEVADO A RMN							

Origen: INTERNACION Servicio: TRAUMATOLOGÍA
Fecha: 08/11/2023 Horario: 08:58
PROFESIONAL MEDICO : PONSSA, MARIA JOSEFINA(MP:8929)
Diagnóstico: POLITRAUMATISMO SEVERO
(T07-Traumatismos múltiples, no especificados)

Otras Afecciones:

Evolución: Medicamento Nro.: 1 TRAMADOL 1 COMPRIMIDIO CADA 8 HS VO | Medicamento Nro.: 2 PARACETAMOL 1 GR CADA 8 HS VOP | Medicamento Nro.: 3 OMEPRAZOL 20 MG AYUNA VO | Medicamento Nro.: 4 HEPARINA SODICA 1 CC CADA 12 HS SC |



HISTORIA CLINICA

Apellido: NIEVA

Nombre: MIGUEL ANGEL

Domicilio: Mz.B Lote:10 B°:AMPLIACION ELENA WHITE

Edad: 23A

Localidad: SAN MIGUEL DE TUCUMAN

Obra Social: 10 10 - Sin Cobertura

CUS - CPE (Cobertura Pública Exclusiva)

DNI 44979442

Fecha Nac.: 27/12/1999

Teléfono:

H. C.: 622617

Origen: INTERNACION

Servicio: TRAUMATOLOGÍA

Fecha: 08/11/2023

Horario: 08:46

PROFESIONAL MEDICO : MARTIN, GUSTAVO ALEJANDRO(MP:6211)

Diagnóstico: POLITRAUMATISMO SEVERO

(T07-Traumatismos múltiples, no especificados)

Otras Afecciones:

Evolución: Paciente estable hemodinamica y neurologicamente , afebril , en espera de implante solicitado

07/11/2023 HOSPITAL ÁNGEL C. PADILLA

Origen: INTERNACION

Servicio: TRAUMATOLOGÍA

Fecha: 07/11/2023

Horario: 22:10

PROFESIONAL ENFERMERO : ARAGON, MONICA GRACIELA(MP:3436)

Diagnóstico: POLITRAUMATISMO SEVERO

(T07-Traumatismos múltiples, no especificados)

Otras Afecciones:

Tratamiento: Administración Med.:
TRAMADOL 1 COMPRIMIDIO CADA 8 HS VO : 0Hs. | PARACETAMOL 1 GR CADA 8 HS VOP : 0Hs. | HEPARINA SODICA 1 CC CADA 12 HS SC :20Hs. |

Origen: INTERNACION/SIGNOS V

Fecha: 07/11/2023

Horario: 20:00

PROFESIONAL ENFERMERO : ARAGON, MONICA GRACIELA(MP:3436)

Detalle:	TA Sistolica:	120.00	Peso:	-	Perim. Cefalico:	-	I.M.C.:	-
	TA Diastolica:	60.00	Talla:	-	Temp. Axilar:	36.20	Sat. Oxigeno:	97
	Frecuencia Cardiaca:	75	Frecuencia Resp.:	18	Temp. Rectal:	-	NIHS:	-
	Diuresis:	-	Drenaje:	-	Sonda:	-	Sonda Vesical:	-
	Ing. Via Oral:	-	Ing. Via Endov.:	-	Otros Ing:	-	Otros Egr:	-
	Fio2:	-	Agua Endogena:	-			Catarsis:	-
	Basales:	-	Temp. Respiratoria:	-				
	Hemoglucotest:	-	Hora:	-				
	Corrección [UI]:	-	Hora Corrección:	-				
	Dieta:	-	Adm. LECHE:	-	Cantidad:	-	Fecha:	-
	Oxigeno:	-			Flujo:	-		
	Observaciones:	PCTE ESTABLE CON MEDICACION VO,SUBC.						

Origen: INTERNACION

Servicio: TRAUMATOLOGÍA

Fecha: 07/11/2023

Horario: 14:32

PROFESIONAL ENFERMERO : ARAGON, MONICA GRACIELA(MP:3436)

Diagnóstico: POLITRAUMATISMO SEVERO

(T07-Traumatismos múltiples, no especificados)

Otras Afecciones:

Tratamiento: Administración Med.:
TRAMADOL 1 COMPRIMIDIO CADA 8 HS VO : 8Hs. | PARACETAMOL 1 GR CADA 8 HS VOP : 8Hs. | OMEPRAZOL 20 MG AYUNA VO : 8Hs. | HEPARINA SODICA 1 CC CADA 12 HS SC : 8Hs. |

Origen: INTERNACION/SIGNOS V

Fecha: 07/11/2023

Horario: 08:00

PROFESIONAL ENFERMERO : ARAGON, MONICA GRACIELA(MP:3436)

HISTORIA CLINICA

Apellido: NIEVA
Nombre: MIGUEL ANGEL
Domicilio: Mz.B Lote:10 B°:AMPLIACION ELENA WHITE
Edad: 23A
Localidad: SAN MIGUEL DE TUCUMAN
Obra Social: 10 10 - Sin Cobertura
CUS - CPE (Cobertura Pública Exclusiva)

DNI 44979442
Fecha Nac.: 27/12/1999
Teléfono:
H. C.: 622617



Detalle:	TA Sistolica:	130.00	Peso:	-	Perim. Cefalico:	-	I.M.C.:	-
	TA Diastolica:	80.00	Talla:	-	Temp. Axilar:	36.00	Sat. Oxigeno:	-
	Frecuencia Cardiaca:	-	Frecuencia Resp.:	-	Temp. Rectal:	-	NIHS:	-
	Diuresis:	-	Drenaje:	-	Sonda:	-	Sonda Vesical:	-
	Ing. Via Oral:	-	Ing. Via Endov.:	-				
	Fio2:	-	Agua Endogena:	-	Otros Ing:	-	Otros Egr:	-
	Basales:	-	Temp. Respiratoria:	-			Catarsis:	-
	Hemoglucotest:	-	Hora:	-	-			
	Corrección [UI]:	-	Hora Corrección:	-				
	Dieta:	-	Adm. LECHE:	-	Cantidad:	-	Fecha:	-
	Oxigeno:	-			Flujo:	-		
	Observaciones:	PCTE, ESTABLE, CON MEDICACION VIA ORAL.						

Origen: INTERNACION Servicio: TRAUMATOLOGÍA
Fecha: 07/11/2023 Horario: 07:26
PROFESIONAL MEDICO : CAFRUNE GERVILLA, FRANCISCO JOSÉ(MP:10562)
Diagnóstico: POLITRAUMATISMO SEVERO
(T07-Traumatismos múltiples, no especificados)

Otras Afecciones:

Evolución: Medicamento Nro.: 1 TRAMADOL 1 COMPRIMIDIO CADA 8 HS VO | Medicamento Nro.: 2 PARACETAMOL 1 GR CADA 8 HS VOP | Medicamento Nro.: 3 OMEPRAZOL 20 MG AYUNA VO | Medicamento Nro.: 4 HEPARINA SODICA 1 CC CADA 12 HS SC |

06/11/2023 HOSPITAL ÁNGEL C. PADILLA

Origen: INTERNACION Servicio: TRAUMATOLOGÍA
 Fecha: 06/11/2023 Horario: 22:15
 PROFESIONAL ENFERMERO : BRIZUELA, SARA LIA(MP:7467)
 Diagnóstico: POLITRAUMATISMO SEVERO
 (T07-Traumatismos múltiples, no especificados)

Otras Afecciones:

Tratamiento: Administración Med.:
TRAMADOL 1 COMPRIMIDIO CADA 8 HS VO : 0Hs. | PARACETAMOL 1 GR CADA 8 HS VOP : 0Hs. | HEPARINA SODICA
1 CC CADA 12 HS SC :20Hs. |

Origen: INTERNACION/SIGNOS V
Fecha: 06/11/2023 Horario: 20:00
PROFESIONAL ENFERMERO : BRIZUELA, SARA LIA(MP:7467)

Detalle:	TA Sistolica:	120.00	Peso:	-	Perim. Cefalico:	-	I.M.C.:	-
	TA Diastolica:	60.00	Talla:	-	Temp. Axilar:	36.50	Sat. Oxigeno:	97
	Frecuencia Cardiaca:	72	Frecuencia Resp.:	19	Temp. Rectal:	-	NIHS:	-
	Diuresis:	-	Drenaje:	-	Sonda:	-	Sonda Vesical:	-
	Ing. Via Oral:	-	Ing. Via Endov.:	-				
	Fio2:	-	Agua Endogena:	-	Otros Ing:	-	Otros Egr:	-
	Basales:	-	Temp. Respiratoria:	-			Catarsis:	-
	Hemoglucotest:	-	Hora:	-	-			
	Corrección [UI]:	-	Hora Corrección:	-				
	Dieta:	-	Adm. LECHE:	-	Cantidad:	-	Fecha:	-
	Oxigeno:	-			Flujo:	-		
	Observaciones:	PCTE ESTABLE CON VO Y SUBC.						



HISTORIA CLINICA

Apellido: NIEVA
Nombre: MIGUEL ANGEL
Domicilio: Mz.B Lote:10 B°:AMPLIACION ELENA WHITE
Edad: 23A
Localidad: SAN MIGUEL DE TUCUMAN
Obra Social: 10 10 - Sin Cobertura
CUS - CPE (Cobertura Pública Exclusiva)

DNI 44979442
Fecha Nac.: 27/12/1999
Teléfono:
H. C.: 622617



Origen: INTERNACION Servicio: TRAUMATOLOGÍA
Fecha: 06/11/2023 Horario: 18:10
PROFESIONAL ENFERMERO : BRIZUELA, SARA LIA(MP:7467)
Diagnóstico: POLITRAUMATISMO SEVERO
(T07-Traumatismos múltiples, no especificados)

Otras Afecciones:

Tratamiento: Administración Med.:
PHP SF 14 GOTAS POR MIN EV :18Hs. | DEXAMETASONA 1 AMP EV CADA 8 HS : 8Hs. | 16Hs. | RANITIDINA 1
AMP CADA 8 HS EV : 8Hs. | 16Hs. | TRAMADOL 1 COMPRIMIDIO CADA 8 HS VO : 8Hs. | 16Hs. | PARACETAMOL 1
GR CADA 8 HS VOP : 8Hs. | 16Hs. | OMEPRAZOL 20 MG AYUNA VO : 8Hs. | HEPARINA SODICA 1 CC CADA 12 HS
SC : 8Hs. |

Origen: INTERNACION Servicio: TRAUMATOLOGÍA
Fecha: 06/11/2023 Horario: 11:54
PROFESIONAL MEDICO : MARTIN, GUSTAVO ALEJANDRO(MP:6211)
Diagnóstico: POLITRAUMATISMO SEVERO
(T07-Traumatismos múltiples, no especificados)

Otras Afecciones:

Evolución: Paciente estable hemodinamica y neurologicamente
En espera de implante

Origen: INTERNACION/SIGNOS V
Fecha: 06/11/2023 Horario: 08:00
PROFESIONAL ENFERMERO : ALMARAZ, FACUNDO ROBERTO(MP:7842)

Detalle:	TA Sistolica:	120.00	Peso:	-	Perim. Cefalico:	-	I.M.C.:	-
	TA Diastolica:	80.00	Talla:	-	Temp. Axilar:	35.00	Sat. Oxigeno:	96
	Frecuencia Cardiaca:	77	Frecuencia Resp.:	20	Temp. Rectal:	-	NIHS:	-
	Diuresis:	-	Drenaje:	-	Sonda:	-	Sonda Vesical:	-
	Ing. Via Oral:	-	Ing. Via Endov.:	-	Otros Ing:	-	Otros Egr:	-
	Fio2:	-	Agua Endogena:	-			Catarsis:	-
	Basales:	-	Temp. Respiratoria:	-				
	Hemoglucotest:	-	Hora:	-				
	Corrección [UI]:	-	Hora Corrección:	-				
	Dieta:	-	Adm. LECHE:	-	Cantidad:	-	Fecha:	-
	Oxigeno:	-			Flujo:	-		
Observaciones:	PACIENTE CONTROLADO Y MEDICADO, MED V.O, PV CONSERVADOS							

Origen: INTERNACION Servicio: TRAUMATOLOGÍA
Fecha: 06/11/2023 Horario: 07:21
PROFESIONAL MEDICO : GARCES CASASOLA, DANIEL ESTEBAN(MP:999999)
Diagnóstico: POLITRAUMATISMO SEVERO
(T07-Traumatismos múltiples, no especificados)


Otras Afecciones:

Evolución: Parenteral Nro.: 1 PHP SF 14 GOTAS POR MIN EV | Medicamento Nro.: 1 DEXAMETASONA 1 AMP EV CADA 8 HS
| Medicamento Nro.: 2 RELIVERAN 1 AMP EV SOS | Medicamento Nro.: 3 RANITIDINA 1 AMP CADA 8 HS EV |
Medicamento Nro.: 4 SUSPENDO VIA PERIFERICA | Medicamento Nro.: 5 TRAMADOL 1 COMPRIMIDIO CADA 8 HS VO
| Medicamento Nro.: 6 PARACETAMOL 1 GR CADA 8 HS VOP | Medicamento Nro.: 7 OMEPRAZOL 20 MG AYUNA VO
| Medicamento Nro.: 8 HEPARINA SODICA 1 CC CADA 12 HS SC |

Origen: INTERNACION/SIGNOS V
Fecha: 06/11/2023 Horario: 00:15
PROFESIONAL ENFERMERO : VERGARA, MARIA VALERIA(MP:3814)



HISTORIA CLINICA

Apellido:	NIEVA	DNI	44979442	
Nombre:	MIGUEL ANGEL	Fecha Nac.:	27/12/1999	
Domicilio:	Mz.B Lote:10 B°:AMPLIACION ELENA WHITE	Teléfono:		
Edad:	23A	H. C.:	622617	
Localidad:	SAN MIGUEL DE TUCUMAN			
Obra Social:	10 10 - Sin Cobertura			
	CUS - CPE (Cobertura Pública Exclusiva)			

Detalle:	TA Sistolica:	110.00	Peso:	-	Perim. Cefalico:	-	I.M.C.:	-
	TA Diastolica:	70.00	Talla:	-	Temp. Axilar:	36.00	Sat. Oxigeno:	96
	Frecuencia Cardiaca:	56	Frecuencia Resp.:	-	Temp. Rectal:	-	NIHS:	-
	Diuresis:	-	Drenaje:	-	Sonda:	-	Sonda Vesical:	-
	Ing. Via Oral:	-	Ing. Via Endov.:	-				
	Fio2:	-	Agua Endogena:	-	Otros Ing:	-	Otros Egr:	-
	Basales:	-	Temp. Respiratoria:	-			Catarsis:	-
	Hemoglucotest:	-	Hora:	-				
	Corrección [UI]:	-	Hora Corrección:	-				
	Dieta:	-	Adm. LECHE:	-	Cantidad:	-	Fecha:	-
	Oxigeno:	-			Flujo:	-		
	Observaciones:	PTE LUCIDO CON MEDICACION VIA ORAL , PTE CONTROLADO Y MEDICADO						

05/11/2023 HOSPITAL ÁNGEL C. PADILLA

Origen:	INTERNACION	Servicio:	TRAUMATOLOGÍA
Fecha:	05/11/2023	Horario:	22:53
PROFESIONAL ENFERMERO : VERGARA, MARIA VALERIA(MP:3814)			
Diagnóstico:	POLITRAUMATISMO SEVERO (T07-Traumatismos múltiples, no especificados)		
Otras Afecciones:			
Tratamiento:	Administración Med.: TRAMADOL 1 COMPRIMIDIO CADA 8 HS VO : 0Hs. PARACETAMOL 1 GR CADA 8 HS VOP : 0Hs. HEPARINA SODICA 1 CC CADA 12 HS SC :20Hs.		

Origen:	INTERNACION	Servicio:	TRAUMATOLOGÍA
Fecha:	05/11/2023	Horario:	18:13
PROFESIONAL ENFERMERO : BRIZUELA, SARA LIA(MP:7467)			
Diagnóstico:	POLITRAUMATISMO SEVERO (T07-Traumatismos múltiples, no especificados)		
Otras Afecciones:			
Tratamiento:	Administración Med.: PHP SF 14 GOTAS POR MIN EV :18Hs. RANITIDINA 1 AMP CADA 8 HS EV : 8Hs. TRAMADOL 1 COMPRIMIDIO CADA 8 HS VO : 8Hs. 16Hs. PARACETAMOL 1 GR CADA 8 HS VOP :16Hs.		

Origen:	INTERNACION	Servicio:	TRAUMATOLOGÍA
Fecha:	05/11/2023	Horario:	13:26
PROFESIONAL ENFERMERO : BRIZUELA, SARA LIA(MP:7467)			
Diagnóstico:	POLITRAUMATISMO SEVERO (T07-Traumatismos múltiples, no especificados)		
Otras Afecciones:			
Tratamiento:	Administración Med.: PHP SF 14 GOTAS POR MIN EV : 8Hs. PARACETAMOL 1 GR CADA 8 HS VOP : 8Hs. OMEPRAZOL 20 MG AYUNA VO : 8Hs. HEPARINA SODICA 1 CC CADA 12 HS SC : 8Hs.		

Origen:	INTERNACION/SIGNOS V		
Fecha:	05/11/2023	Horario:	12:00
PROFESIONAL ENFERMERO : BRIZUELA, SARA LIA(MP:7467)			

HISTORIA CLINICA

Apellido:	NIEVA	DNI	44979442	
Nombre:	MIGUEL ANGEL	Fecha Nac.:	27/12/1999	
Domicilio:	Mz.B Lote:10 B°:AMPLIACION ELENA WHITE	Teléfono:		
Edad:	23A	H. C.:	622617	
Localidad:	SAN MIGUEL DE TUCUMAN			
Obra Social:	10 10 - Sin Cobertura			
	CUS - CPE (Cobertura Pública Exclusiva)			

Detalle:	TA Sistolica:	120.00	Peso:	-	Perim. Cefalico:	-	I.M.C.:	-
	TA Diastolica:	80.00	Talla:	-	Temp. Axilar:	36.00	Sat. Oxigeno:	96
	Frecuencia Cardiaca:	92	Frecuencia Resp.:	16	Temp. Rectal:	-	NIHS:	-
	Diuresis:	-	Drenaje:	-	Sonda:	-	Sonda Vesical:	-
	Ing. Via Oral:	-	Ing. Via Endov.:	-				
	Fio2:	-	Agua Endogena:	-	Otros Ing:	-	Otros Egr:	-
	Basales:	-	Temp. Respiratoria:	-			Catarsis:	-
	Hemoglucotest:	-	Hora:	-				
	Corrección [UI]:	-	Hora Corrección:	-				
	Dieta:	-	Adm. LECHE:	-	Cantidad:	-	Fecha:	-
	Oxigeno:	-			Flujo:	-		

Origen:	INTERNACION	Servicio:	TRAUMATOLOGÍA
Fecha:	05/11/2023	Horario:	00:24
PROFESIONAL MEDICO : CAFRUNE GERVILLA, FRANCISCO JOSÉ(MP:10562)			
Diagnóstico:	POLITRAUMATISMO SEVERO (T07-Traumatismos múltiples, no especificados)		
Otras Afecciones:			
Evolución:	Parenteral Nro.: 1 PHP SF 14 GOTAS POR MIN EV Medicamento Nro.: 1 DEXAMETASONA 1 AMP EV CADA 8 HS Medicamento Nro.: 2 RELIVERAN 1 AMP EV SOS Medicamento Nro.: 3 RANITIDINA 1 AMP CADA 8 HS EV Medicamento Nro.: 4 SUSPENDO VIA PERIFERICA Medicamento Nro.: 5 TRAMADOL 1 COMPRIMIDIO CADA 8 HS VO Medicamento Nro.: 6 PARACETAMOL 1 GR CADA 8 HS VOP Medicamento Nro.: 7 OMEPRAZOL 20 MG AYUNA VO Medicamento Nro.: 8 HEPARINA SODICA 1 CC CADA 12 HS SC		

04/11/2023 HOSPITAL ÁNGEL C. PADILLA

Origen:	INTERNACION	Servicio:	TRAUMATOLOGÍA
Fecha:	04/11/2023	Horario:	21:27
PROFESIONAL ENFERMERO : PADILLA, ERIKA SILVANA(MP:6717)			
Diagnóstico:	POLITRAUMATISMO SEVERO (T07-Traumatismos múltiples, no especificados)		
Otras Afecciones:			
Tratamiento:	Administración Med.: TRAMADOL 1 COMPRIMIDIO CADA 8 HS VO : 0hs. PARACETAMOL 1 GR CADA 8 HS VOP : 0hs. HEPARINA SODICA 1 CC CADA 12 HS SC :20hs.		

Origen:	INTERNACION/SIGNOS V							
Fecha:	04/11/2023	Horario:	11:00					
PROFESIONAL ENFERMERO : MENA CUENCA, CHRISTIAN DEL VALLE(MP:2263)								
Detalle:	TA Sistolica:	110.00	Peso:	-	Perim. Cefalico:	-	I.M.C.:	-
	TA Diastolica:	70.00	Talla:	-	Temp. Axilar:	36.00	Sat. Oxigeno:	96
	Frecuencia Cardiaca:	65	Frecuencia Resp.:	-	Temp. Rectal:	-	NIHS:	-
	Diuresis:	-	Drenaje:	-	Sonda:	-	Sonda Vesical:	-
	Ing. Via Oral:	-	Ing. Via Endov.:	-				
	Fio2:	-	Agua Endogena:	-	Otros Ing:	-	Otros Egr:	-
	Basales:	-	Temp. Respiratoria:	-			Catarsis:	-
	Hemoglucotest:	-	Hora:	-				
	Corrección [UI]:	-	Hora Corrección:	-				
	Dieta:	-	Adm. LECHE:	-	Cantidad:	-	Fecha:	-
	Oxigeno:	-			Flujo:	-		
Observaciones:	PTE LUCIDO CON MEDICACION VIA ORAL , PTE CONTROLADO Y MEDICADO							



HISTORIA CLINICA

Apellido: NIEVA DNI 44979442
Nombre: MIGUEL ANGEL Fecha Nac.: 27/12/1999
Domicilio: Mz.B Lote:10 B°:AMPLIACION ELENA WHITE Teléfono:
Edad: 23A H. C.: 622617
Localidad: SAN MIGUEL DE TUCUMAN
Obra Social: 1010 - Sin Cobertura
CUS - CPE (Cobertura Pública Exclusiva)



Origen: INTERNACION Servicio: TRAUMATOLOGÍA
Fecha: 04/11/2023 Horario: 00:04
PROFESIONAL MEDICO : GARCES CASASOLA, DANIEL ESTEBAN(MP:999999)
Diagnóstico: POLITRAUMATISMO SEVERO
(T07-Traumatismos múltiples, no especificados)
Otras Afecciones:
Evolución: Parenteral Nro.: 1 PHP SF 14 GOTAS POR MIN EV | Medicamento Nro.: 1 DEXAMETASONA 1 AMP EV CADA 8 HS
| Medicamento Nro.: 2 RELIVERAN 1 AMP EV SOS | Medicamento Nro.: 3 RANITIDINA 1 AMP CADA 8 HS EV |
Medicamento Nro.: 4 SUSPENDO VIA PERIFERICA | Medicamento Nro.: 5 TRAMADOL 1 COMPRIMIDIO CADA 8 HS VO
| Medicamento Nro.: 6 PARACETAMOL 1 GR CADA 8 HS VOP | Medicamento Nro.: 7 OMEPRAZOL 20 MG AYUNA VO
| Medicamento Nro.: 8 HEPARINA SODICA 1 CC CADA 12 HS SC |

03/11/2023 HOSPITAL ÁNGEL C. PADILLA

Origen: INTERNACION Servicio: TRAUMATOLOGÍA
Fecha: 03/11/2023 Horario: 21:57
PROFESIONAL ENFERMERO : SERPA, MARTIN ELEAZAR(MP:2063)
Diagnóstico: POLITRAUMATISMO SEVERO
(T07-Traumatismos múltiples, no especificados)
Otras Afecciones:
Tratamiento: Administración Med.:
TRAMADOL 1 COMPRIMIDIO CADA 8 HS VO : 0Hs. | PARACETAMOL 1 GR CADA 8 HS VOP : 0Hs. | HEPARINA SODICA
1 CC CADA 12 HS SC :20Hs. |

Origen: INTERNACION/SIGNOS V
Fecha: 03/11/2023 Horario: 21:00
PROFESIONAL ENFERMERO : SERPA, MARTIN ELEAZAR(MP:2063)
Detalle: TA Sistolica: 110.00 Peso: - Perim. Cefalico: - I.M.C.: -
TA Diastolica: 70.00 Talla: - Temp. Axilar: - Sat. Oxigeno: -
Frecuencia Cardiaca: - Frecuencia Resp.: - Temp. Rectal: - NIHS: -
Diuresis: - Drenaje: - Sonda: - Sonda Vesical: -
Ing. Via Oral: - Ing. Via Endov.: - Otros Ing: - Otros Egr: -
Fio2: - Agua Endogena: - Temp. Respiratoria: - Catarsis: -
Basales: - Hora: -
Hemoglucotest: - Hora Corrección: -
Corrección [UI]: - Adm. LECHE: - Cantidad: - Fecha: -
Dieta: - Flujo: -
Oxigeno: -
Observaciones: PCTE TRANQUILO


Origen: INTERNACION Servicio: TRAUMATOLOGÍA
Fecha: 03/11/2023 Horario: 17:00
PROFESIONAL ENFERMERO : PADILLA, ERIKA SILVANA(MP:6717)
Diagnóstico: POLITRAUMATISMO SEVERO
(T07-Traumatismos múltiples, no especificados)
Otras Afecciones:
Tratamiento: Administración Med.:
TRAMADOL 1 COMPRIMIDIO CADA 8 HS VO :16Hs. | PARACETAMOL 1 GR CADA 8 HS VOP : 8Hs. | 16Hs. |



HISTORIA CLINICA

Apellido: NIEVA
Nombre: MIGUEL ANGEL
Domicilio: Mz.B Lote:10 B°:AMPLIACION ELENA WHITE
Edad: 23A
Localidad: SAN MIGUEL DE TUCUMAN
Obra Social: 1010 - Sin Cobertura
CUS - CPE (Cobertura Pública Exclusiva)

DNI 44979442
Fecha Nac.: 27/12/1999
Teléfono:
H. C.: 622617



Origen: INTERNACION/SIGNOS V
Fecha: 03/11/2023 Horario: 15:00
PROFESIONAL ENFERMERO : GALVAN, DANTE RUBEN(MP:2032)

Detalle:	TA Sistólica:	120.00	Peso:	-	Perim. Cefálico:	-	I.M.C.:	-
	TA Diastólica:	70.00	Talla:	-	Temp. Axilar:	36.20	Sat. Oxígeno:	-
	Frecuencia Cardíaca:	85	Frecuencia Resp.:	15	Temp. Rectal:	-	NIHS:	-
	Diuresis:	-	Drenaje:	-	Sonda:	-	Sonda Vesical:	-
	Ing. Vía Oral:	-	Ing. Vía Endov.:	-				
	Fio2:	-	Agua Endógena:	-	Otros Ing:	-	Otros Egr:	-
	Basales:	-	Temp. Respiratoria:	-			Catarsis:	-
	Hemoglucotest:	-	Hora:	-				
	Corrección [UI]:	-	Hora Corrección:	-				
	Dieta:	-	Adm. LECHE:	-	Cantidad:	-	Fecha:	-
	Oxígeno:	-			Flujo:	-		

Origen: INTERNACION Servicio: TRAUMATOLOGÍA
Fecha: 03/11/2023 Horario: 09:52
PROFESIONAL ENFERMERO : PADILLA, ERIKA SILVANA(MP:6717)
Diagnóstico: POLITRAUMATISMO SEVERO
(T07-Traumatismos múltiples, no especificados)

Otras Afecciones:
Tratamiento: Administración Med.:
TRAMADOL 1 COMPRIMIDIO CADA 8 HS VO : 8Hs. | OMEPRAZOL 20 MG AYUNA VO : 8Hs. | HEPARINA SODICA 1 CC CADA 12 HS SC : 8Hs. |

Origen: INTERNACION Servicio: TRAUMATOLOGÍA
Fecha: 03/11/2023 Horario: 07:19
PROFESIONAL MEDICO : CAFRUNE GERVILLA, FRANCISCO JOSÉ(MP:10562)
Diagnóstico: POLITRAUMATISMO SEVERO
(T07-Traumatismos múltiples, no especificados)

Otras Afecciones:
Evolución: Parenteral Nro.: 1 PHP SF 14 GOTAS POR MIN EV | Medicamento Nro.: 1 DEXAMETASONA 1 AMP EV CADA 8 HS
| Medicamento Nro.: 2 RELIVERAN 1 AMP EV SOS | Medicamento Nro.: 3 RANITIDINA 1 AMP CADA 8 HS EV |
Medicamento Nro.: 4 SUSPENDO VIA PERIFERICA | Medicamento Nro.: 5 TRAMADOL 1 COMPRIMIDIO CADA 8 HS VO
| Medicamento Nro.: 6 PARACETAMOL 1 GR CADA 8 HS VOP | Medicamento Nro.: 7 OMEPRAZOL 20 MG AYUNA VO
| Medicamento Nro.: 8 HEPARINA SODICA 1 CC CADA 12 HS SC |

02/11/2023 HOSPITAL ÁNGEL C. PADILLA

Origen: INTERNACION/SIGNOS V
Fecha: 02/11/2023 Horario: 21:00
PROFESIONAL ENFERMERO : SERPA, MARTIN ELEAZAR(MP:2063)

HISTORIA CLINICA

Apellido:	NIEVA	DNI	44979442	
Nombre:	MIGUEL ANGEL	Fecha Nac.:	27/12/1999	
Domicilio:	Mz.B Lote:10 B°:AMPLIACION ELENA WHITE	Teléfono:		
Edad:	23A	H. C.:	622617	
Localidad:	SAN MIGUEL DE TUCUMAN			
Obra Social:	10 10 - Sin Cobertura			
	CUS - CPE (Cobertura Pública Exclusiva)			

Detalle:	TA Sistolica:	110.00	Peso:	-	Perim. Cefalico:	-	I.M.C.:	-
	TA Diastolica:	70.00	Talla:	-	Temp. Axilar:	-	Sat. Oxigeno:	-
	Frecuencia Cardiaca:	-	Frecuencia Resp.:	-	Temp. Rectal:	-	NIHS:	-
	Diuresis:	-	Drenaje:	-	Sonda:	-	Sonda Vesical:	-
	Ing. Via Oral:	-	Ing. Via Endov.:	-				
	Fio2:	-	Agua Endogena:	-	Otros Ing:	-	Otros Egr:	-
	Basales:	-	Temp. Respiratoria:	-			Catarsis:	-
	Hemoglucotest:	-	Hora:	-				
	Corrección [UI]:	-	Hora Corrección:	-				
	Dieta:	-	Adm. LECHE:	-	Cantidad:	-	Fecha:	-
	Oxigeno:	-			Flujo:	-		
	Observaciones:	PCTE TRANQUILO						

Origen:	INTERNACION/SIGNOS V							
Fecha:	02/11/2023 Horario: 08:00							
	PROFESIONAL ENFERMERO : ARAGON, MONICA GRACIELA(MP:3436)							
Detalle:	TA Sistolica:	110.00	Peso:	-	Perim. Cefalico:	-	I.M.C.:	-
	TA Diastolica:	80.00	Talla:	-	Temp. Axilar:	36.00	Sat. Oxigeno:	-
	Frecuencia Cardiaca:	-	Frecuencia Resp.:	-	Temp. Rectal:	-	NIHS:	-
	Diuresis:	-	Drenaje:	-	Sonda:	-	Sonda Vesical:	-
	Ing. Via Oral:	-	Ing. Via Endov.:	-				
	Fio2:	-	Agua Endogena:	-	Otros Ing:	-	Otros Egr:	-
	Basales:	-	Temp. Respiratoria:	-			Catarsis:	-
	Hemoglucotest:	-	Hora:	-				
	Corrección [UI]:	-	Hora Corrección:	-				
	Dieta:	-	Adm. LECHE:	-	Cantidad:	-	Fecha:	-
	Oxigeno:	-			Flujo:	-		
	Observaciones:	PCTE, ESTABLE, CON MEDICACION VIA ORAL.						

01/11/2023 HOSPITAL ÁNGEL C. PADILLA

Origen:	INTERNACION	Servicio:	TRAUMATOLOGÍA
Fecha:	01/11/2023	Horario:	21:29
	PROFESIONAL ENFERMERO : ARAGON, MONICA GRACIELA(MP:3436)		
Diagnóstico:	POLITRAUMATISMO SEVERO (T07-Traumatismos múltiples, no especificados)		
Otras Afecciones:			
Tratamiento:	Administración Med.: TRAMADOL 1 COMPRIMIDIO CADA 8 HS VO : 0hs. PARACETAMOL 1 GR CADA 8 HS VOP : 0hs. HEPARINA SODICA 1 CC CADA 12 HS SC :20hs.		

Origen:	INTERNACION/SIGNOS V
Fecha:	01/11/2023 Horario: 20:00
	PROFESIONAL ENFERMERO : ARAGON, MONICA GRACIELA(MP:3436)



SIPROSA

HOSPITAL ÁNGEL C. PADILLA

Evoluciones

Fecha de Impresion 18/12/23
Hora de Impresion 11:18:50
Imprimio jsalvatierra
Pag. 68

HISTORIA CLINICA

Apellido: NIEVA
Nombre: MIGUEL ANGEL
Domicilio: Mz.B Lote:10 B°:AMPLIACION ELENA WHITE
Edad: 23A
Localidad: SAN MIGUEL DE TUCUMAN
Obra Social: 10 10 - Sin Cobertura
CUS - CPE (Cobertura Pública Exclusiva)

DNI 44979442
Fecha Nac.: 27/12/1999
Teléfono:
H. C.: 622617



Detalle:	TA Sistolica:	130.00	Peso:	-	Perim. Cefalico:	-	I.M.C.:	-
	TA Diastolica:	70.00	Talla:	-	Temp. Axilar:	36.80	Sat. Oxigeno:	98
	Frecuencia Cardiaca:	87	Frecuencia Resp.:	19	Temp. Rectal:	-	NIHS:	-
	Diuresis:	-	Drenaje:	-	Sonda:	-	Sonda Vesical:	-
	Ing. Via Oral:	-	Ing. Via Endov.:	-				
	Fio2:	-	Agua Endogena:	-	Otros Ing:	-	Otros Egr:	-
	Basales:	-	Temp. Respiratoria:	-			Catarsis:	-
	Hemoglucotest:	-	Hora:	-				
	Corrección [UI]:	-	Hora Corrección:	-				
	Dieta:	-	Adm. LECHE:	-	Cantidad:	-	Fecha:	-
	Oxigeno:	-			Flujo:	-		
	Observaciones:	PCTE ESTABLE CON MEDICACION VO Y SUBC.						

Origen: INTERNACION Servicio: TRAUMATOLOGÍA
Fecha: 01/11/2023 Horario: 17:05
PROFESIONAL ENFERMERO : ARAGON, MONICA GRACIELA(MP:3436)
Diagnóstico: POLITRAUMATISMO SEVERO
(T07-Traumatismos múltiples, no especificados)

Otras Afecciones:
Tratamiento: Administración Med.:
SUSPENDO VIA PERIFERICA :12Hs. | TRAMADOL 1 COMPRIMIDIO CADA 8 HS VO : 8Hs. | PARACETAMOL 1 GR CADA 8 HS VOP : 8Hs. | OMEPRAZOL 20 MG AYUNA VO : 8Hs. | HEPARINA SODICA 1 CC CADA 12 HS SC : 8Hs. |

Origen: INTERNACION Servicio: TRAUMATOLOGÍA
Fecha: 01/11/2023 Horario: 09:51
PROFESIONAL MEDICO : PONSSA, MARIA JOSEFINA(MP:8929)
Diagnóstico: POLITRAUMATISMO SEVERO
(T07-Traumatismos múltiples, no especificados)


Otras Afecciones:
Evolución: Medicamento Nro.: 1 SUSPENDO VIA PERIFERICA | Medicamento Nro.: 2 TRAMADOL 1 COMPRIMIDIO CADA 8 HS VO | Medicamento Nro.: 3 PARACETAMOL 1 GR CADA 8 HS VOP | Medicamento Nro.: 4 OMEPRAZOL 20 MG AYUNA VO | Medicamento Nro.: 5 HEPARINA SODICA 1 CC CADA 12 HS SC |

Origen: INTERNACION Servicio: TRAUMATOLOGÍA
Fecha: 01/11/2023 Horario: 09:18
PROFESIONAL MEDICO : MARTIN, GUSTAVO ALEJANDRO(MP:6211)
Diagnóstico: POLITRAUMATISMO SEVERO
(T07-Traumatismos múltiples, no especificados)

Otras Afecciones:
Evolución: Paciente estable en su evolucion , mejoría del dolor lumbar
En espera de implante solicitado

Origen: INTERNACION/SIGNOS V
Fecha: 01/11/2023 Horario: 08:00
PROFESIONAL ENFERMERO : ARAGON, MONICA GRACIELA(MP:3436)

HISTORIA CLINICA

Apellido:	NIEVA	DNI	44979442	
Nombre:	MIGUEL ANGEL	Fecha Nac.:	27/12/1999	
Domicilio:	Mz.B Lote:10 B°:AMPLIACION ELENA WHITE	Teléfono:		
Edad:	23A	H. C.:	622617	
Localidad:	SAN MIGUEL DE TUCUMAN			
Obra Social:	10 10 - Sin Cobertura			
	CUS - CPE (Cobertura Pública Exclusiva)			

Detalle:	TA Sistolica:	120.00	Peso:	-	Perim. Cefalico:	-	I.M.C.:	-
	TA Diastolica:	70.00	Talla:	-	Temp. Axilar:	36.40	Sat. Oxigeno:	-
	Frecuencia Cardiaca:	-	Frecuencia Resp.:	-	Temp. Rectal:	-	NIHS:	-
	Diuresis:	-	Drenaje:	-	Sonda:	-	Sonda Vesical:	-
	Ing. Via Oral:	-	Ing. Via Endov.:	-				
	Fio2:	-	Agua Endogena:	-	Otros Ing:	-	Otros Egr:	-
	Basales:	-	Temp. Respiratoria:	-			Catarsis:	-
	Hemoglucotest:	-	Hora:	-				
	Corrección [UI]:	-	Hora Corrección:	-				
	Dieta:	-	Adm. LECHE:	-	Cantidad:	-	Fecha:	-
	Oxigeno:	-			Flujo:	-		
	Observaciones:	PCTE, ESTABLE, SE RETIRA VIA PERIFERICA POR INDICACION MEDICA, PASA TTO VIA ORAL.						

Origen:	INTERNACION	Servicio:	TRAUMATOLOGÍA
Fecha:	01/11/2023	Horario:	00:21
PROFESIONAL MEDICO : CAFRUNE GERVILLA, FRANCISCO JOSÉ(MP:10562)			
Diagnóstico:	POLITRAUMATISMO SEVERO (T07-Traumatismos múltiples, no especificados)		
Otras Afecciones:			
Evolución:	Parenteral Nro.: 1 PHP SF 14 GOTAS POR MIN EV Medicamento Nro.: 1 DEXAMETASONA 1 AMP EV CADA 8 HS Medicamento Nro.: 2 RELIVERAN 1 AMP EV SOS Medicamento Nro.: 3 RANITIDINA 1 AMP CADA 8 HS EV		

31/10/2023 HOSPITAL ÁNGEL C. PADILLA

Origen:	INTERNACION	Servicio:	TRAUMATOLOGÍA
Fecha:	31/10/2023	Horario:	21:52
PROFESIONAL ENFERMERO : MENA CUENCA, CHRISTIAN DEL VALLE(MP:2263)			
Diagnóstico:	POLITRAUMATISMO SEVERO (T07-Traumatismos múltiples, no especificados)		
Otras Afecciones:			
Tratamiento:	Administración Med.: DEXAMETASONA 1 AMP EV CADA 8 HS : 0Hs. RANITIDINA 1 AMP CADA 8 HS EV : 0Hs.		

Origen:	INTERNACION/SIGNOS V							
Fecha:	31/10/2023 Horario: 20:00							
PROFESIONAL ENFERMERO : MENA CUENCA, CHRISTIAN DEL VALLE(MP:2263)								
Detalle:	TA Sistolica:	130.00	Peso:	-	Perim. Cefalico:	-	I.M.C.:	-
	TA Diastolica:	70.00	Talla:	-	Temp. Axilar:	36.80	Sat. Oxigeno:	96
	Frecuencia Cardiaca:	70	Frecuencia Resp.:	18	Temp. Rectal:	-	NIHS:	-
	Diuresis:	-	Drenaje:	-	Sonda:	-	Sonda Vesical:	-
	Ing. Via Oral:	-	Ing. Via Endov.:	-				
	Fio2:	-	Agua Endogena:	-	Otros Ing:	-	Otros Egr:	-
	Basales:	-	Temp. Respiratoria:	-			Catarsis:	-
	Hemoglucotest:	-	Hora:	-				
	Corrección [UI]:	-	Hora Corrección:	-				
	Dieta:	-	Adm. LECHE:	-	Cantidad:	-	Fecha:	-
	Oxigeno:	-			Flujo:	-		
	Observaciones:	PCTE ESTABLE CON IGUAL TTO MEDICO						



HISTORIA CLINICA

Apellido:	NIEVA	DNI	44979442	
Nombre:	MIGUEL ANGEL	Fecha Nac.:	27/12/1999	
Domicilio:	Mz.B Lote:10 B°:AMPLIACION ELENA WHITE	Teléfono:		
Edad:	23A	H. C.:	622617	
Localidad:	SAN MIGUEL DE TUCUMAN			
Obra Social:	10 10 - Sin Cobertura			
	CUS - CPE (Cobertura Pública Exclusiva)			

Origen: INTERNACION Servicio: TRAUMATOLOGÍA
Fecha: 31/10/2023 Horario: 17:50
PROFESIONAL ENFERMERO : ROMANO, MARTA DEL CARMEN(MP:3788)
Diagnóstico: POLITRAUMATISMO SEVERO
(T07-Traumatismos múltiples, no especificados)
Otras Afecciones:
Tratamiento: Administración Med.:
PHP SF 14 GOTAS POR MIN EV :17Hs. | DEXAMETASONA 1 AMP EV CADA 8 HS :16Hs. | RANITIDINA 1 AMP CADA 8 HS EV :16Hs. |

Origen: INTERNACION Servicio: TRAUMATOLOGÍA
Fecha: 31/10/2023 Horario: 09:45
PROFESIONAL ENFERMERO : ROMANO, MARTA DEL CARMEN(MP:3788)
Diagnóstico: POLITRAUMATISMO SEVERO
(T07-Traumatismos múltiples, no especificados)
Otras Afecciones:
Tratamiento: Administración Med.:
DEXAMETASONA 1 AMP EV CADA 8 HS : 8Hs. | RANITIDINA 1 AMP CADA 8 HS EV : 8Hs. |

Origen: INTERNACION/SIGNOS V
Fecha: 31/10/2023 Horario: 09:00
PROFESIONAL ENFERMERO : ROMANO, MARTA DEL CARMEN(MP:3788)

Detalle:	TA Sistolica:	108.00	Peso:	-	Perim. Cefalico:	-	I.M.C.:	-
	TA Diastolica:	58.00	Talla:	-	Temp. Axilar:	36.20	Sat. Oxigeno:	96
	Frecuencia Cardiaca:	56	Frecuencia Resp.:	21	Temp. Rectal:	-	NIHS:	-
	Diuresis:	-	Drenaje:	-	Sonda:	-	Sonda Vesical:	-
	Ing. Via Oral:	-	Ing. Via Endov.:	-				
	Fio2:	-	Agua Endogena:	-	Otros Ing:	-	Otros Egr:	-
	Basales:	-	Temp. Respiratoria:	-			Catarsis:	-
	Hemoglucotest:	-	Hora:	-				
	Corrección [UI]:	-	Hora Corrección:	-				
	Dieta:	-	Adm. LECHE:	-	Cantidad:	-	Fecha:	-
	Oxigeno:	-			Flujo:	-		

Origen: INTERNACION Servicio: TRAUMATOLOGÍA
Fecha: 31/10/2023 Horario: 00:48
PROFESIONAL MEDICO : LANGUASCO, PEDRO SEBASTIAN(MP:10292)
Diagnóstico: POLITRAUMATISMO SEVERO
(T07-Traumatismos múltiples, no especificados)
Otras Afecciones:
Evolución: Parenteral Nro.: 1 PHP SF 14 GOTAS POR MIN EV | Medicamento Nro.: 1 DEXAMETASONA 1 AMP EV CADA 8 HS
| Medicamento Nro.: 2 RELIVERAN 1 AMP EV SOS | Medicamento Nro.: 3 RANITIDINA 1 AMP CADA 8 HS EV |



HISTORIA CLINICA

Apellido: NIEVA DNI 44979442
Nombre: MIGUEL ANGEL Fecha Nac.: 27/12/1999
Domicilio: Mz.B Lote:10 B°:AMPLIACION ELENA WHITE Teléfono:
Edad: 23A H. C.: 622617
Localidad: SAN MIGUEL DE TUCUMAN
Obra Social: 10 10 - Sin Cobertura
CUS - CPE (Cobertura Pública Exclusiva)



Origen: INTERNACION Servicio: TRAUMATOLOGÍA
Fecha: 30/10/2023 Horario: 21:30
PROFESIONAL ENFERMERO : VERGARA, MARIA VALERIA(MP:3814)
Diagnóstico: POLITRAUMATISMO SEVERO
(T07-Traumatismos múltiples, no especificados)
Otras Afecciones:
Tratamiento: Administración Med.:
CPV :20Hs. |

Origen: INTERNACION/SIGNOS V
Fecha: 30/10/2023 Horario: 21:00
PROFESIONAL ENFERMERO : VERGARA, MARIA VALERIA(MP:3814)
Detalle: TA Sistolica: 110.00 Peso: - Perim. Cefalico: - I.M.C.: -
TA Diastolica: 70.00 Talla: - Temp. Axilar: 36.00 Sat. Oxigeno: 97
Frecuencia Cardiaca: 56 Frecuencia Resp.: - Temp. Rectal: - NIHS: -
Diuresis: - Drenaje: - Sonda: - Sonda Vesical: -
Ing. Via Oral: - Ing. Via Endov.: -
Fio2: - Agua Endogena: - Otros Ing: - Otros Egr: -
Basales: - Temp. Respiratoria: - Catarsis: -
Hemoglucotest: - Hora: -
Corrección [UI]: - Hora Corrección: -
Dieta: - Adm. LECHE: - Cantidad: - Fecha: -
Oxigeno: - Flujo: -
Observaciones: PTE LUCIDO CON VIA PERIFERICA PERMEABLE CON EDICACION EV , PTE CONTROLADO Y
MEDICADO , PTE CON PARAMETROS CONSERVADOS

Origen: INTERNACION Servicio: TRAUMATOLOGÍA
Fecha: 30/10/2023 Horario: 18:22
PROFESIONAL ENFERMERO : CANTO, MARIA ROSA(MP:3251)
Diagnóstico: POLITRAUMATISMO SEVERO
(T07-Traumatismos múltiples, no especificados)
Otras Afecciones:
Tratamiento: Administración Med.:
PHP SF 14 GOTAS POR MIN EV :18Hs. | DEXAMETASONA 1 AMP EV CADA 8 HS :16Hs. | RANITIDINA 1 AMP CADA 8
HS EV :16Hs. | TRAMADOL 1/10 3CC EV SOS :16Hs. |

Origen: INTERNACION Servicio: TRAUMATOLOGÍA
Fecha: 30/10/2023 Horario: 11:06
PROFESIONAL ENFERMERO : CANTO, MARIA ROSA(MP:3251)
Diagnóstico: POLITRAUMATISMO SEVERO
(T07-Traumatismos múltiples, no especificados)
Otras Afecciones:
Tratamiento: Administración Med.:
DEXAMETASONA 1 AMP EV CADA 8 HS : 8Hs. | RELIVERAN 1 AMP EV SOS : 8Hs. | RANITIDINA 1 AMP CADA 8 HS
EV : 8Hs. | CPV : 8Hs. |



HISTORIA CLINICA

Apellido: NIEVA
Nombre: MIGUEL ANGEL
Domicilio: Mz.B Lote:10 B°:AMPLIACION ELENA WHITE
Edad: 23A
Localidad: SAN MIGUEL DE TUCUMAN
Obra Social: 10 10 - Sin Cobertura
CUS - CPE (Cobertura Pública Exclusiva)

DNI 44979442
Fecha Nac.: 27/12/1999
Teléfono:
H. C.: 622617



Origen: INTERNACION Servicio: TRAUMATOLOGÍA
Fecha: 30/10/2023 Horario: 08:22
PROFESIONAL MEDICO : MARTIN, GUSTAVO ALEJANDRO(MP:6211)
Diagnóstico: POLITRAUMATISMO SEVERO
(T07-Traumatismos múltiples, no especificados)

Otras Afecciones:

Evolución: Paciente estable en su evolucion hemodinamica y nbeurológica , esperando implante solicitado

Origen: INTERNACION/SIGNOS V
Fecha: 30/10/2023 Horario: 08:00
PROFESIONAL ENFERMERO : CANTO, MARIA ROSA(MP:3251)

Detalle:	TA Sistolica:	110.00	Peso:	-	Perim. Cefalico:	-	I.M.C.:	-
	TA Diastolica:	20.00	Talla:	-	Temp. Axilar:	35.00	Sat. Oxigeno:	95
	Frecuencia Cardiaca:	97	Frecuencia Resp.:	20	Temp. Rectal:	-	NIHS:	-
	Diuresis:	-	Drenaje:	-	Sonda:	-	Sonda Vesical:	-
	Ing. Via Oral:	-	Ing. Via Endov.:	-				
	Fio2:	-	Agua Endogena:	-	Otros Ing:	-	Otros Egr:	-
	Basales:	-	Temp. Respiratoria:	-			Catarsis:	-
	Hemoglucotest:	-	Hora:	-				
	Corrección [U]:	-	Hora Corrección:	-				
	Dieta:	-	Adm. LECHE:	-	Cantidad:	-	Fecha:	-
	Oxígeno:	-			Flujo:	-		
Observaciones:	PACIENTE CONTOLADO Y MEDICADO,VIA PERIFERICA PERMEABLE,DIURESIS POSITIVA +							

Origen: INTERNACION Servicio: TRAUMATOLOGÍA
Fecha: 30/10/2023 Horario: 07:15
PROFESIONAL MEDICO : LANGUASCO, PEDRO SEBASTIAN(MP:10292)
Diagnóstico: POLITRAUMATISMO SEVERO
(T07-Traumatismos múltiples, no especificados)

Otras Afecciones:

Evolución: Parenteral Nro.: 1 PHP SF 14 GOTAS POR MIN EV | Medicamento Nro.: 1 DEXAMETASONA 1 AMP EV CADA 8 HS
| Medicamento Nro.: 2 RELIVERAN 1 AMP EV SOS | Medicamento Nro.: 3 RANITIDINA 1 AMP CADA 8 HS EV |
Medicamento Nro.: 4 CPV | Medicamento Nro.: 5 MORFINA 1/10 3CC EV SOS | Medicamento Nro.: 6 TRAMADOL
1/10 3CC EV SOS |

Origen: INTERNACION/SIGNOS V
Fecha: 30/10/2023 Horario: 02:00
PROFESIONAL ENFERMERO : GALVAN, DANTE RUBEN(MP:2032)

Detalle:	TA Sistolica:	130.00	Peso:	-	Perim. Cefalico:	-	I.M.C.:	-
	TA Diastolica:	70.00	Talla:	-	Temp. Axilar:	36.20	Sat. Oxigeno:	-
	Frecuencia Cardiaca:	85	Frecuencia Resp.:	15	Temp. Rectal:	-	NIHS:	-
	Diuresis:	-	Drenaje:	-	Sonda:	-	Sonda Vesical:	-
	Ing. Via Oral:	-	Ing. Via Endov.:	-				
	Fio2:	-	Agua Endogena:	-	Otros Ing:	-	Otros Egr:	-
	Basales:	-	Temp. Respiratoria:	-			Catarsis:	-
	Hemoglucotest:	-	Hora:	-				
	Corrección [U]:	-	Hora Corrección:	-				
	Dieta:	-	Adm. LECHE:	-	Cantidad:	-	Fecha:	-
	Oxígeno:	-			Flujo:	-		

HISTORIA CLINICA

Apellido: NIEVA
Nombre: MIGUEL ANGEL
Domicilio: Mz.B Lote:10 B°:AMPLIACION ELENA WHITE
Edad: 23A
Localidad: SAN MIGUEL DE TUCUMAN
Obra Social: 10 10 - Sin Cobertura
CUS - CPE (Cobertura Pública Exclusiva)

DNI 44979442
Fecha Nac.: 27/12/1999
Teléfono:
H. C.: 622617



29/10/2023 HOSPITAL ÁNGEL C. PADILLA

Origen: INTERNACION Servicio: TRAUMATOLOGÍA
Fecha: 29/10/2023 Horario: 21:25
PROFESIONAL ENFERMERO : PADILLA, ERIKA SILVANA(MP:6717)
Diagnóstico: POLITRAUMATISMO SEVERO
(T07-Traumatismos múltiples, no especificados)

Otras Afecciones:
Tratamiento: Administración Med.:
DEXAMETASONA 1 AMP EV CADA 8 HS : 0Hs. | RANITIDINA 1 AMP CADA 8 HS EV : 0Hs. | CPV :20Hs. |

Origen: INTERNACION Servicio: TRAUMATOLOGÍA
Fecha: 29/10/2023 Horario: 14:01
PROFESIONAL ENFERMERO : DIAZ, CINDY DANIELA(MP:5701)
Diagnóstico: POLITRAUMATISMO SEVERO
(T07-Traumatismos múltiples, no especificados)

Otras Afecciones:
Tratamiento: Administración Med.:
DEXAMETASONA 1 AMP EV CADA 8 HS : 8Hs. | RANITIDINA 1 AMP CADA 8 HS EV : 8Hs. |

Origen: INTERNACION Servicio: TRAUMATOLOGÍA
Fecha: 29/10/2023 Horario: 08:20
PROFESIONAL MEDICO : GARCES CASASOLA, DANIEL ESTEBAN(MP:999999)
Diagnóstico: POLITRAUMATISMO SEVERO
(T07-Traumatismos múltiples, no especificados)

Otras Afecciones:
Evolución: Parenteral Nro.: 1 PHP SF 14 GOTAS POR MIN EV | Medicamento Nro.: 1 DEXAMETASONA 1 AMP EV CADA 8 HS
| Medicamento Nro.: 2 RELIVERAN 1 AMP EV SOS | Medicamento Nro.: 3 RANITIDINA 1 AMP CADA 8 HS EV |
Medicamento Nro.: 4 CPV | Medicamento Nro.: 5 MORFINA 1/10 3CC EV SOS | Medicamento Nro.: 6 TRAMADOL
1/10 3CC EV SOS |


Origen: INTERNACION/SIGNOS V
Fecha: 29/10/2023 Horario: 08:00
PROFESIONAL ENFERMERO : DIAZ, CINDY DANIELA(MP:5701)

Detalle:	TA Sistolica:	120.00	Peso:	-	Perim. Cefalico:	-	I.M.C.:	-
	TA Diastolica:	80.00	Talla:	-	Temp. Axilar:	36.00	Sat. Oxigeno:	98
	Frecuencia Cardiaca:	90	Frecuencia Resp.:	19	Temp. Rectal:	-	NIHS:	-
	Diuresis:	-	Drenaje:	-	Sonda:	-	Sonda Vesical:	-
	Ing. Via Oral:	-	Ing. Via Endov.:	-				
	Fio2:	-	Agua Endogena:	-	Otros Ing:	-	Otros Egr:	-
	Basales:	-	Temp. Respiratoria:	-			Catarsis:	-
	Hemoglucotest:	-	Hora:	-				
	Corrección [U]:	-	Hora Corrección:	-				
	Dieta:	-	Adm. LECHE:	-	Cantidad:	-	Fecha:	-
	Oxigeno:	-			Flujo:	-		
Observaciones:	PACIENTE CON LUCIDO OTE PARAMETROS CONSERVADOS, CON AVP PERMEABLE, MEDICADO Y CONTROLADO							

28/10/2023 HOSPITAL ÁNGEL C. PADILLA



HISTORIA CLINICA

Apellido:	NIEVA	DNI	44979442	
Nombre:	MIGUEL ANGEL	Fecha Nac.:	27/12/1999	
Domicilio:	Mz.B Lote:10 B°:AMPLIACION ELENA WHITE	Teléfono:		
Edad:	23A	H. C.:	622617	
Localidad:	SAN MIGUEL DE TUCUMAN			
Obra Social:	10 10 - Sin Cobertura			
	CUS - CPE (Cobertura Pública Exclusiva)			

Origen: INTERNACION Servicio: TRAUMATOLOGÍA
Fecha: 28/10/2023 Horario: 21:51
PROFESIONAL ENFERMERO : SERPA, MARTIN ELEAZAR(MP:2063)
Diagnóstico: POLITRAUMATISMO SEVERO
(T07-Traumatismos múltiples, no especificados)
Otras Afecciones:
Tratamiento: Administración Med.:
DEXAMETASONA 1 AMP EV CADA 8 HS : 0Hs. | RANITIDINA 1 AMP CADA 8 HS EV : 0Hs. |

Origen: INTERNACION/SIGNOS V
Fecha: 28/10/2023 Horario: 21:00
PROFESIONAL ENFERMERO : SERPA, MARTIN ELEAZAR(MP:2063)

Detalle:	TA Sistolica:	110.00	Peso:	-	Perim. Cefalico:	-	I.M.C.:	-
	TA Diastolica:	70.00	Talla:	-	Temp. Axilar:	-	Sat. Oxigeno:	-
	Frecuencia Cardiaca:	-	Frecuencia Resp.:	-	Temp. Rectal:	-	NIHS:	-
	Diuresis:	-	Drenaje:	-	Sonda:	-	Sonda Vesical:	-
	Ing. Via Oral:	-	Ing. Via Endov.:	-				
	Fio2:	-	Agua Endogena:	-	Otros Ing:	-	Otros Egr:	-
	Basales:	-	Temp. Respiratoria:	-			Catarsis:	-
	Hemoglucotest:	-	Hora:	-				
	Corrección [UI]:	-	Hora Corrección:	-				
	Dieta:	-	Adm. LECHE:	-	Cantidad:	-	Fecha:	-
	Oxigeno:	-			Flujo:	-		
	Observaciones:	PCTE TRANQUILO						

Origen: INTERNACION Servicio: TRAUMATOLOGÍA
Fecha: 28/10/2023 Horario: 18:03
PROFESIONAL ENFERMERO : PADILLA, ERIKA SILVANA(MP:6717)
Diagnóstico: POLITRAUMATISMO SEVERO
(T07-Traumatismos múltiples, no especificados)
Otras Afecciones:
Tratamiento: Administración Med.:
PHP SF 14 GOTAS POR MIN EV :18Hs. |

Origen: INTERNACION Servicio: TRAUMATOLOGÍA
Fecha: 28/10/2023 Horario: 16:33
PROFESIONAL ENFERMERO : PADILLA, ERIKA SILVANA(MP:6717)
Diagnóstico: POLITRAUMATISMO SEVERO
(T07-Traumatismos múltiples, no especificados)
Otras Afecciones:
Tratamiento: Administración Med.:
DEXAMETASONA 1 AMP EV CADA 8 HS :16Hs. | RANITIDINA 1 AMP CADA 8 HS EV :16Hs. |

Origen: INTERNACION/SIGNOS V
Fecha: 28/10/2023 Horario: 12:00
PROFESIONAL ENFERMERO : GALVAN, DANTE RUBEN(MP:2032)



HISTORIA CLINICA

Apellido:	NIEVA	DNI	44979442	
Nombre:	MIGUEL ANGEL	Fecha Nac.:	27/12/1999	
Domicilio:	Mz.B Lote:10 B°:AMPLIACION ELENA WHITE	Teléfono:		
Edad:	23A	H. C.:	622617	
Localidad:	SAN MIGUEL DE TUCUMAN			
Obra Social:	10 10 - Sin Cobertura			
	CUS - CPE (Cobertura Pública Exclusiva)			

Detalle:	TA Sistolica:	120.00	Peso:	-	Perim. Cefalico:	-	I.M.C.:	-
	TA Diastolica:	70.00	Talla:	-	Temp. Axilar:	36.50	Sat. Oxigeno:	-
	Frecuencia Cardiaca:	85	Frecuencia Resp.:	15	Temp. Rectal:	-	NIHS:	-
	Diuresis:	-	Drenaje:	-	Sonda:	-	Sonda Vesical:	-
	Ing. Via Oral:	-	Ing. Via Endov.:	-				
	Fio2:	-	Agua Endogena:	-	Otros Ing:	-	Otros Egr:	-
	Basales:	-	Temp. Respiratoria:	-			Catarsis:	-
	Hemoglucotest:	-	Hora:	-				
	Corrección [UI]:	-	Hora Corrección:	-				
	Dieta:	-	Adm. LECHE:	-	Cantidad:	-	Fecha:	-
	Oxigeno:	-			Flujo:	-		
	Observaciones:	PACIENTE MEDICADO Y CONTROLADO , PHP , LUCIDO , CURADO EN TURNO						

Origen:	INTERNACION	Servicio:	TRAUMATOLOGÍA
Fecha:	28/10/2023	Horario:	10:58
PROFESIONAL ENFERMERO : PADILLA, ERIKA SILVANA(MP:6717)			
Diagnóstico:	POLITRAUMATISMO SEVERO (T07-Traumatismos múltiples, no especificados)		
Otras Afecciones:			
Tratamiento:	Administración Med.: PHP SF 14 GOTAS POR MIN EV : 6Hs. DEXAMETASONA 1 AMP EV CADA 8 HS : 8Hs. RANITIDINA 1 AMP CADA 8 HS EV : 8Hs. CPV : 8Hs.		

Origen:	INTERNACION	Servicio:	TRAUMATOLOGÍA
Fecha:	28/10/2023	Horario:	01:25
PROFESIONAL MEDICO : CAFRUNE GERVILLA, FRANCISCO JOSÉ(MP:10562)			
Diagnóstico:	POLITRAUMATISMO SEVERO (T07-Traumatismos múltiples, no especificados)		
Otras Afecciones:			
Evolución:	Parenteral Nro.: 1 PHP SF 14 GOTAS POR MIN EV Medicamento Nro.: 1 DEXAMETASONA 1 AMP EV CADA 8 HS Medicamento Nro.: 2 RELIVERAN 1 AMP EV SOS Medicamento Nro.: 3 RANITIDINA 1 AMP CADA 8 HS EV Medicamento Nro.: 4 CPV Medicamento Nro.: 5 MORFINA 1/10 3CC EV SOS Medicamento Nro.: 6 TRAMADOL 1/10 3CC EV SOS		

27/10/2023 HOSPITAL ÁNGEL C. PADILLA

Origen:	INTERNACION/SIGNOS V							
Fecha:	27/10/2023 Horario: 19:30							
PROFESIONAL ENFERMERO : SERPA, MARTIN ELEAZAR(MP:2063)								
Detalle:	TA Sistolica:	115.00	Peso:	-	Perim. Cefalico:	-	I.M.C.:	-
	TA Diastolica:	60.00	Talla:	-	Temp. Axilar:	-	Sat. Oxigeno:	-
	Frecuencia Cardiaca:	-	Frecuencia Resp.:	-	Temp. Rectal:	-	NIHS:	-
	Diuresis:	-	Drenaje:	-	Sonda:	-	Sonda Vesical:	-
	Ing. Via Oral:	-	Ing. Via Endov.:	-				
	Fio2:	-	Agua Endogena:	-	Otros Ing:	-	Otros Egr:	-
	Basales:	-	Temp. Respiratoria:	-			Catarsis:	-
	Hemoglucotest:	-	Hora:	-				
	Corrección [UI]:	-	Hora Corrección:	-				
	Dieta:	-	Adm. LECHE:	-	Cantidad:	-	Fecha:	-
	Oxigeno:	-			Flujo:	-		
	Observaciones:	PCTE TRANQUILO						



HISTORIA CLINICA

Apellido: NIEVA
Nombre: MIGUEL ANGEL
Domicilio: Mz.B Lote:10 B°:AMPLIACION ELENA WHITE
Edad: 23A
Localidad: SAN MIGUEL DE TUCUMAN
Obra Social: 10 10 - Sin Cobertura
CUS - CPE (Cobertura Pública Exclusiva)

DNI 44979442
Fecha Nac.: 27/12/1999
Teléfono:
H. C.: 622617



Origen: INTERNACION Servicio: TRAUMATOLOGÍA
Fecha: 27/10/2023 Horario: 11:55
PROFESIONAL MEDICO : CAFRUNE GERVILLA, FRANCISCO JOSÉ(MP:10562)
Diagnóstico: POLITRAUMATISMO SEVERO
(T07-Traumatismos múltiples, no especificados)

Otras Afecciones:

Evolución: R y o-columna UPE:

Paciente evaluado junto al Dr Gustavo Martin, refiere lumabalgia invalidante psotraumatica, al examen fisico presenta hipoestesia en muslo izquierdo con hiporreflexia patelar izquierda, Lasegue bilateral incompleto con fuerza muscular 5/5 a la evaluacion en cama, esfinteres conservados, sin Babinsky. Tac de columna muestra fractura estallido de L4 con importante compromiso de diametro de canal raquideo.

Se solicita RMN y se hace pedidos de implante.

Origen: INTERNACION/SIGNOS V
Fecha: 27/10/2023 Horario: 08:00
PROFESIONAL ENFERMERO : ARAGON, MONICA GRACIELA(MP:3436)

Detalle:	TA Sistolica:	120.00	Peso:	-	Perim. Cefalico:	-	I.M.C.:	-
	TA Diastolica:	80.00	Talla:	-	Temp. Axilar:	36.30	Sat. Oxigeno:	-
	Frecuencia Cardiaca:	-	Frecuencia Resp.:	-	Temp. Rectal:	-	NIHS:	-
	Diuresis:	-	Drenaje:	-	Sonda:	-	Sonda Vesical:	-
	Ing. Via Oral:	-	Ing. Via Endov.:	-				
	Fio2:	-	Agua Endogena:	-	Otros Ing:	-	Otros Egr:	-
	Basales:	-	Temp. Respiratoria:	-			Catarsis:	-
	Hemoglucotest:	-	Hora:	-				
	Corrección [UI]:	-	Hora Corrección:	-				
	Dieta:	-	Adm. LECHE:	-	Cantidad:	-	Fecha:	-
	Oxigeno:	-			Flujo:	-		
Observaciones:	PCTE, DOLORIDO , CON VIA PERIFERICA , CON PHP Y ANALGESIA.							

Origen: INTERNACION Servicio: TRAUMATOLOGÍA
Fecha: 27/10/2023 Horario: 06:58
PROFESIONAL ENFERMERO : ARAGON, MONICA GRACIELA(MP:3436)
Diagnóstico: POLITRAUMATISMO SEVERO
(T07-Traumatismos múltiples, no especificados)

Otras Afecciones:

Tratamiento: Administración Med.:

MORFINA 1/10 3CC EV SOS : 6Hs. |

Origen: INTERNACION Servicio: TRAUMATOLOGÍA
Fecha: 27/10/2023 Horario: 06:58
PROFESIONAL ENFERMERO : ARAGON, MONICA GRACIELA(MP:3436)
Diagnóstico: POLITRAUMATISMO SEVERO
(T07-Traumatismos múltiples, no especificados)

Otras Afecciones:

Tratamiento: Administración Med.:

PHP SF 14 GOTAS POR MIN EV : 6Hs. |



HISTORIA CLINICA

Apellido: NIEVA
Nombre: MIGUEL ANGEL
Domicilio: Mz.B Lote:10 B°:AMPLIACION ELENA WHITE
Edad: 23A
Localidad: SAN MIGUEL DE TUCUMAN
Obra Social: 10 10 - Sin Cobertura
CUS - CPE (Cobertura Pública Exclusiva)

DNI 44979442
Fecha Nac.: 27/12/1999
Teléfono:
H. C.: 622617



Origen: INTERNACION Servicio: TRAUMATOLOGÍA
Fecha: 27/10/2023 Horario: 00:12
PROFESIONAL MEDICO : VILLAGRA, MARIO ALDO ROLANDO(MP:10365)
Diagnóstico: POLITRAUMATISMO SEVERO
(T07-Traumatismos múltiples, no especificados)

Otras Afecciones:

Evolución: Parenteral Nro.: 1 PHP SF 14 GOTAS POR MIN EV | Medicamento Nro.: 1 TRAMADOL 1/10 3CC EV SOS |

Origen: INTERNACION Servicio: TRAUMATOLOGÍA
Fecha: 27/10/2023 Horario: 00:11
PROFESIONAL MEDICO : VILLAGRA, MARIO ALDO ROLANDO(MP:10365)
Diagnóstico: POLITRAUMATISMO SEVERO
(T07-Traumatismos múltiples, no especificados)

Otras Afecciones:

Evolución: Medicamento Nro.: 1 MORFINA 1/10 3CC EV SOS |

Origen: GUARDIA Especialidad:
Fecha: 27/10/2023 Horario: 00:03
PROFESIONAL MEDICO : VILLAGRA, MARIO ALDO ROLANDO(MP:10365)
Glasgow:
Diagnóstico: POLITRAUMATISMO SEVERO
(T07-Traumatismos múltiples, no especificados)
Evolución: Medicamento Nro.: 1 CPV |

Origen: GUARDIA Especialidad:
Fecha: 27/10/2023 Horario: 00:03
PROFESIONAL MEDICO : VILLAGRA, MARIO ALDO ROLANDO(MP:10365)
Glasgow:
Diagnóstico: POLITRAUMATISMO SEVERO
(T07-Traumatismos múltiples, no especificados)
Evolución: Medicamento Nro.: 1 RELIVERAN 1 AMP EV SOS | Medicamento Nro.: 2 RANITIDINA 1 AMP CADA 8 HS EV |

Origen: GUARDIA Especialidad:
Fecha: 27/10/2023 Horario: 00:03
PROFESIONAL MEDICO : VILLAGRA, MARIO ALDO ROLANDO(MP:10365)
Glasgow:
Diagnóstico: POLITRAUMATISMO SEVERO
(T07-Traumatismos múltiples, no especificados)
Evolución: Medicamento Nro.: 1 DEXAMETASONA 1 AMP EV CADA 8 HS |

26/10/2023 HOSPITAL ÁNGEL C. PADILLA

Origen: GUARDIA Especialidad:
Fecha: 26/10/2023 Horario: 23:51
PROFESIONAL MEDICO : FADEL, PABLO EZEQUIEL(MP:8783)
Glasgow: 15
Diagnóstico: POLITRAUMATISMO SEVERO
(T07-Traumatismos múltiples, no especificados)
Evolución: paciente con antecedente traumatico, refiere dolor lumbar y paresia y disestesias en ambos miembros inferiores
tac de columna: se observa fractura aplastamiento con compromiso del canal medular.
indico internacion, reposo absoluto, tto corticoides



HISTORIA CLINICA

Apellido: NIEVA
Nombre: MIGUEL ANGEL
Domicilio: Mz.B Lote:10 B°:AMPLIACION ELENA WHITE
Edad: 23A
Localidad: SAN MIGUEL DE TUCUMAN
Obra Social: 10 10 - Sin Cobertura
CUS - CPE (Cobertura Pública Exclusiva)

DNI 44979442
Fecha Nac.: 27/12/1999
Teléfono:
H. C.: 622617



informo al paciente
seguimiento por servicio de patologia espinal

Origen: GUARDIA Especialidad:
Fecha: 26/10/2023 Horario: 22:35
PROFESIONAL MEDICO : DIAZ VELEZ, DARDO ESTEBAN(MP:3950)
Glasgow: 15
Diagnóstico: POLITRAUMATISMO SEVERO
(T07-Traumatismos múltiples, no especificados)
Evolución: TAC de Craneo: No se observa lesion traumatica parenquimal aparente. Se indica control evolutivo.

Origen: GUARDIA Especialidad:
Fecha: 26/10/2023 Horario: 21:53
PROFESIONAL MEDICO : FIGUEROA ARAGON, SOFIA(MP:9999)
Glasgow: 15
Diagnóstico: POLITRAUMATISMO SEVERO
(T07-Traumatismos múltiples, no especificados)
Evolución: Medicamento Nro.: 1 2 AMP TRAMADOL EN 500CC SF A 7 GOTAS POR MIN |

Origen: GUARDIA Especialidad:
Fecha: 26/10/2023 Horario: 21:38
PROFESIONAL MEDICO : FIGUEROA ARAGON, SOFIA(MP:9999)
Glasgow: 15
Diagnóstico: POLITRAUMATISMO SEVERO
(T07-Traumatismos múltiples, no especificados)
Evolución: Parenteral Nro.: 1 PHP SF A 21 GOTAS POR MINUTO | Medicamento Nro.: 1 1 AMPOLLA DICLOFENAC EV |
Medicamento Nro.: 2 1 AMPOLLA DEXAMETASONA EV |

Origen: GUARDIA Especialidad:
Fecha: 26/10/2023 Horario: 21:37
PROFESIONAL MEDICO : FIGUEROA ARAGON, SOFIA(MP:9999)
Glasgow: 15
Diagnóstico: POLITRAUMATISMO SEVERO
(T07-Traumatismos múltiples, no especificados)
Evolución: PACIENTE QUE INGRESA A GUARDIA POR POLITRAUMATISMO CAUSADO POR ACCIDENTE DE MOTO SIN CASCO
PACIENTE LUCIDO, ORIENTADO TEMPORO ESPACIALMENTE, QUE COLABORA CON INTERROGATORIO Y EXAMEN FISICO,
GLASGOW 15/15 (O, V, M)
CABEZA Y CUELLO: REFIERE CEFALEA INTENSA
TORAX: movilidad conservada, con dolor a lapalpacion en parrilla costal pero no se palpan
crepitancias
RESPIRATORIO: MV PRESENTE, SIN RUIDOS AGREGADOS. FR: 18 rpm
CARDIOVASCULAR: R1 Y R2 NORMOFONETICOS, SILENCIOS LIBRES, FC:98 PA:1774/108 Sat o2: 97%
OSTEOARTICULAR: MOVILIZA LOS 4 MIEMBROS, CON DOLOR A LAMOVILIZACION DE MMII IZQ
ABDOMEN: blando y depresible, dolor a palpacion de flanco derecho
PELVIS: movilidad conservada con dolor a la movilizacion
SNC: pupilas isocoricas reactivas
SE SOLICITA: tac cerebro, cervical, tx, abd y pelvis
IC CON: neurocirugia, cirugia y oyt