

ACTA DE PROCEDIMIENTO, APREHENSION Y SECUESTRO:

-En la ciudad de Juan B. Alberdi, departamento del mismo nombre, Provincia de Tucumán, a los un días del mes de septiembre del año dos mil veinte, siendo horas once con treinta minutos, el que suscribe Oficial Ayudante Ruiz Leonardo Favio, dependiente del Departamento General de Policía, con funciones de auxiliar de turno de esta Dependencia, asistido en este acto por la Agente Maza Belén, labra la presente a los fines y efectos legales de dejar debidamente documentado lo Siguiente: Que en la fecha a horas nueve se recibió un llamado telefónico en esta Dependencia donde informaba que en circunstancias que se estaba produciendo un corte de ruta, por Ruta Nacional n° 38 altura al Arroyo Matazambi, por cosecheros del limón liderados por la señora DALINDA SANCHEZ quien es actual concejal en el municipio de esta Ciudad se había producido un accidente de circulación y que había dos había dos víctima una de ella aparentemente sin vida, motivos por el cual ante la premura del caso procedimos, el suscripto, juntamente a la secretaria de actuaciones, Agente Gervasi Carlos y Cabo Santillán Roque, en el móvil provisto, a trasladarnos hasta el lugar, donde una vez allí se constata efectivamente el siniestro, por lo que se procedió a dar intervención a la Unidad de Investigación y Enjuiciamiento y Asuntos Complejos y Juveniles del Centro Judicial, en la persona de la Dra. Emilia López Delgado, a sección Criminalística en la persona del Licenciado Crio. Ppal. Martínez Ramón para el trabajo técnico, (planimetría y fotografía), Unidad Medicina Legal Sud a cargo del Dr. Palumbo Pujadas para el reconocimiento médico legal u/o autopsia y demás exámenes, personal de Bomberos de la Policía Concepción para el traslado del cuerpo, y personal de Infantería Sur a cargo del Sub Crio. Tarascio Sergio en razón de que los presentes están muy agresivos y comenzaron a arrojar piedras, y aplicando patadas en contra de la camioneta que participo del siniestro, causando daño, siendo imposible evitar ya que nos superan en gran número. En el lugar se observa una gran multitud de personas, las cuales se encontraban en el lugar para realizar un corte de ruta, pero ninguna quiso identificarse ni brindar datos de utilidad. Se procedió a despejar el lugar del hecho, colocando cintas peligro, y cortándose el tránsito vehicular de la mencionada ruta. Seguidamente se entrevista al chofer de una camioneta Toyota Hilux dominio AC643EE, que estaba en el lugar siendo participe del siniestro, según lo manifestado por el mismo, identificándose como SANTAMARINA FRANCISCO ALBERTO, argentino, instruido, empleado, de 48 años de edad, DNI n° 22.556.202, con domicilio en calle Gobernador Luis Vernet n°230 de la ciudad de Concepción, y

acompañante lo hacia el ciudadano CLARO HUMBERTO AMERICO, argentino, instruido, empleado, de 46 años de edad, DNI n° 23.055.723, con domicilio en Barrio El Ceibo de la Ciudad de Concepción, y el ciudadano SPER STEVENS SPER, argentino, instruido, empleado, de 38 años de edad, DNI n° 28.980.112, con domicilio en Block n° 3, departamento 4 del B° 29 de Agosto de la Ciudad de Juan B. Alberdi, quienes circulaban por la mencionada Ruta con destino a la Ciudad de Monteros, cuando colisionaron con una motocicleta marca Honda XR 150 cc, de color blanca y roja, sin patente colocada, la cual era conducida por una persona masculino que fue identificada como LOBO NICOLAS ANDRES, de 28 años de edad, DNI N° 36.929.204, con domicilio en la localidad de Marapa de la Ciudad de Juan B. Alberdi, quien se encuentra sin vida conforme a lo informado por enfermeros del móvil 107 del Siprosa, y el mismo llevaba de acompañante a la ciudadana SILVANA AZUCENA GUTIERREZ, argentina, instruida, de 29 años de edad, DNI N° 35.547.787, con domicilio en ampliación del barrio CGT de la Ciudad Juan B. Alberdi quien fue trasladada hasta el Hospital Regional Concepción por politraumatismos en ambulancia 107, quienes se encontraban aparentemente entre las personas que estaban por realizar el corte de ruta. Teniendo en cuenta que las personas del lugar estaban agresivas en contra de los ocupantes de la camioneta tenían intenciones de agredirlos físicamente se procedió a trasladarlos a los mismos hasta la Dependencia, y realizar demás tramites inherentes a la causa, declaraciones testimoniales, notificación por escrito los pormenores de los art. 60 y 61 del C.P.P. en calidad de APRHENDIDO al Sr. SANTAMARINA ya que solo le fue notificado de manera verbal, como así también sea se le proceda a extraer juegos de fichas dactilares para pedido de antecedentes personales, sea trasladado hasta Unidad Medicina Legal Sud para examen médico, dosaje alcohólico, examen toxicológico, Conforme a lo dispuesto por la Unidad Fiscal Interviniente. Seguidamente conjuntamente con personal de sección Criminalística URS se procedió a realizar una minuciosa **INSPECCION OCULAR** en el lugar donde se establece lo Siguiete: (que se trata de la nueva traza de Ruta Nacional n° 38, más precisamente en el puente Matazambi, donde la misma cuenta con sentido de circulación de Sur a Norte y viceversa, contando con dos líneas continuas de color blanca de ambos lados, en la parte medio cuenta con dos líneas paralelas de color amarillo, a simple vista se observa aparentemente un punto de impacto ya que se ve desprendimiento de tierra de los guardabarros de el vehículo de mayor porte, desde ese lugar a una distancia de cinco metros se encuentra un casco de color negro, hacia cardinal norte del punto de encuentro se observa un cuerpo de

LEONARDO F. RUIZ
OFICIAL AUXILIAR CI
POLICIA DE TUCUMAN

S
Sevas.
1/10/06

M.
1/10/06

B.
45594

Moya Cintya V.
SUB COMISARIO
Policia de Tucuman

a persona de sexo masculino aparentemente ya sin vida, contando con una distancia de treinta y sies metros aproximadamente, contando con una distancia de veinte metros aproximadamente entre cuerpo y la motocicleta que se encuentra más hacia el cardinal Norte, desde la motocicleta entes mencionada y la camioneta existe una distancia de cuarenta metros aproximadamente. Se hace resaltar que la moto es de Marca: HONDA XR 150 de color roja con blanco sin dominio a la vista la cual presenta daño en su totalidad asiento, plásticos, de ambos lados, llanta de ruda delantera, y toda la parte del frente de la misma, mientras que en la Camioneta es de marca Toyota modelo Hilux de color Blanca, Dominio: AC643EE la cual solo presenta daño en su parte frente, lado derecho sector del acompañante, como así también cuenta con más daños en parabrisas, faro izquierdo, luneta productor de agresiones de parte de los familiares de la víctima, por cuerda separada se da intervención mediante nota de estilo a personal de criminalística) A posterior el médico de Policía Dr. Pujadas Palumbo procedió a realizar el reconocimiento médico legal y demás exámenes al cadáver del ciudadano LOBO, quien una vez finalizado aconsejo la inhumación y la entrega del mismo a los familiares, todo ello bajo la supervisión directa de la Dra. Emilia López delgado y del Sr. Fiscal Regional Dr. Mariano Fernández del Centro Judicial Concepción y conforme lo dispuesto por dicha autoridad judicial se procedió al SECUESTRO de ambos rodados antes mencionados y se le realicen las correspondientes pericias físico mecánicas. Se hace constar que conforme a directivas de las autoridades judiciales la camioneta antes mencionada desde el lugar del hecho es remolcada por un camión grúa, dominio AD403MX conducida por el ciudadano Amado Claudio Daniel DNI n° 27.960.879 hasta Secuestro Judiciales para su resguardo y posterior pericias físico mecánicas, mientras que la motocicleta queda en tal calidad en esta Dependencia. En consecuencia no siendo para más el acto, se finaliza el mismo, que labro, sello y firmo junto al personal interviniente de esta dependencia, ya que el resto debía retirarse por cuestiones de trabajo y servicio. Y previa lectura y ratificación de su contenido. Lo que CERTIFICO.

[Signature]
CH0333
[Signature]
C/5597



[Signature]
LEONARDO F. RUIZ
OFICIAL AUXILIAR C/
POLICIA DE TUCUMAN

A ACTA DE ENTREGA DE CADÁVER:

En la Ciudad de Juan B. Alberdi, Departamento homónimo, República Argentina Provincia de Tucumán, a los al primer día del mes de Septiembre del año dos mil veinte, siendo horas once con cuarenta minutos, el Funcionario de Policía que suscribe Sub. Comisario Cintya V. Moya, Dependiente del Departamento General de Policía, cumpliendo con las funciones de jefa de esta comisaría local, y en este acto secundado por Oficial Auxiliar Leonardo Favio RUIZ, labra la presente a los fines de dejar debidamente documentado lo Siguiente: Que consecuente a certificado donde **AUTORIZA INHUMACIÓN** firmado por el Dr. PUJADAS PALUMBO CRIO. MEDICO DE POLICIA, con la tramitación de una causa procesal Caratulada: **ASUNTO: HOMICIDIO CULPOSO Y LESIONES - acusado: SANTAMIARINA FRANCISCO ALBERTO - VÍCTIMA PRIMER DELITO: LOBO NICOLAS ANDRES - VICTIMA SEGUNDO DELITO : GUTIERREZ SILVANA - OCURRIDO: 01/09/2020; A HORAS: 09:00 Aprox. - Interviene: Unidad Fiscal de Investigación y Enjuiciamiento de delitos contra la Integridad Física Juveniles y asuntos complejos**, en este acto se procede a hacer entrega del cadáver del occiso que en vida se llamaba **LOBO NICOLAS ANDRES, argentino, instruido, Jornalero, de 28 años de edad, F.N: 12/08/92, DNI Nro. 36.929.204, Domiciliado en Localidad de Puerta Marapa Juan B. Alberdi**, en la persona del PROGENITOR, siendo el ciudadano **LOBO CIRILO NICOLAS, argentino, instruido, jornalero, de 52 años de edad, DNI. n° 18.536.981, Domiciliada Localidad de Marapa Dpto. Alberdi, se hace notar que el mismo se le hace entrega de certificado original de Inhumación.** En consecuencia, no siendo para más el acto, se da por finalizado el mismo, el que labro, sello y firmo para constancia lo que CERTIFICO.

[Firma]
y 18536981

[Firma]
y Lobo Cirilo

LEONARDO F. RUIZ
OFICIAL AUXILIAR C/
POLICIA DE TUCUMAN



Moya Cintya V.
SUB COMISARIO
Policía de Tucumán

POLICIA DE TUCUMAN
ACTA: (Art. 60, 61 del CPPT)

En la Ciudad de Juan B. Alberdi, Departamento Homónimo, Provincia de Tucumán, República Argentina, al **primer** día del mes de **Septiembre** del año **dos mil veinte**, siendo horas **once con cincuenta y siete** minutos, el que suscribe Sub. Cintya V Moya, dependiente del Departamento General de Policía, con funciones de Jefe de Comisaría, en este acto secundado por el Oficial Auxiliar RUIZ LEONARDO FAVIO, labro la presente a los fines y efectos legales de dejar debidamente documentado lo siguiente: Que en la fecha y horas antes mencionadas, se hace comparece por ante oficina, a una persona que se identifica sin DNI a la vista, como: SANTAMARINA FRANCISCO ALBERTO, argentino, instruido, soltero, empleado público, de 48 años, F.N: 19/Jul/72. Domiciliado en Gobernador Luis Vernet n° 230 Concepción. El cual se encuentra **APRENDIDO** y bajo las previsiones del **Artículo 60 del CPPT**. Es por ello que en cumplimiento a lo establecido en el **Artículo 61, Inciso 1, del CPPT** se le hace conocer que se encuentra en calidad de: ASUNTO: HOMICIDIO CULPOSO Y LESIONES - acusado: SANTAMARINA FRANCISCO ALBERTO - VÍCTIMA PRIMER DELITO: LOBO NICOLAS ANDRES - VICTIMA SEGUNDO DELITO: GUTIERREZ SILVANA - OCURRIDO: 01/09/2020; A HORAS: 09:00 Aprox. - Interviene: Unidad Fiscal de Investigación y Enjuiciamiento de delitos contra la Integridad Física Juveniles y asuntos complejos del centro Judicial Concepción. Se procede en este acto, a dar lectura en voz alta y clara de los derechos que le asisten enunciados en el Artículo 61 Incisos: 2) A ser asistido una persona de su confianza y en defecto de aquél, por un defensor público. A tal fin tendrá derecho a comunicarse telefónicamente en forma inmediata; 3) A designar la persona, asociación o entidad a la que debe comunicarse su privación de libertad en forma inmediata; 4) A que se le informe y escuche sobre los hechos que se le imputan; 5) A prestar declaración dentro de las veinticuatro (24) horas que fuera privado de su libertad, si ha sido detenido; 6) A declarar cuantas veces quiera, siempre que no fuere manifiesta la intención de dilatar el proceso, con la presencia de su defensor, como la de realizar peticiones, formular solicitudes y observaciones en el transcurso del proceso; 7) A no ser sometido a técnicas o métodos que induzcan o alteren su libre voluntad o a medidas contrarias a su dignidad; 8) A que no se empleen medios que impidan el libre movimiento de su persona en el lugar y durante la realización de un acto procesal, sin perjuicio de las medidas de vigilancia que en casos especiales y a su prudente arbitrio estime ordenar el juez o el fiscal; 9) A acceder a toda la información disponible desde el momento en que tenga noticia sobre la existencia del proceso; 10) A que se comunique al consulado en caso de ser extranjero; 11) A que se cumplan estrictamente las garantías previstas en el Artículo 2, punto 9 para el ejercicio de la defensa técnica, (derecho a contar con un intérprete) que dice: "Intérprete. Persona de confianza. El imputado tiene derecho a solicitar un intérprete y/o una persona de su confianza para que lo asista en su no pueda hacerlo en el idioma oficial. Si no hace uso de este derecho, el juez deberá proveer a su designación, de oficio", enterado el mismo manifiesta conformidad. En consecuencia y no siendo para más se da por finalizada el acta, la que previa lectura que se da en voz alta de todas sus partes, firmando para constancia los intervinientes dos copias de un mismo tenor y se entrega en este acto una de ellas al imputado, lo que **CERTIFICO**.

Francisco Alberto Santamarina

22556202

LEONARDO F. RUIZ
OFICIAL AUXILIAR CI
POLICIA DE TUCUMAN



Moya Cintya V.
SUB COMISARIO
Policía de Tucumán

Licencia Nacional de Conducir
Tucumán - Concepción - Chichigasta

3. N° Licencia / Licence N°
22556202

9. Clase / Class
B1

1. Apellido / Last name
SANTAMARINA

2. Nombre / First name
FRANCISCO ALBERTO

6. Domicilio / Address
LUIS VERDEY PISO: 230 CONCEPCION LOTE 2 DE LOS REYES

3a. Fecha de Nac. / Date of birth
19 JUL 1972


7. Firma del titular / Signature


4a. Otorgamiento / Date of issue
10 DIC 2018

4b. Vencimiento / Expires
10 DIC 2023

SEGURO
ITAL


República Argentina

 **B1** Automóviles, utilitarios, camioneta y casa rodante con motor hasta 3500kg de peso total

Donante / Donor: **NO** Grupo y factor / Blood type: **O+** Culi: **20-22556202-5**

Observaciones / Observations:

LNC



Adrian Francisco Garay
Responsable responsable in charge

REPÚBLICA ARGENTINA
CÉDULA DE IDENTIFICACIÓN DE VEHÍCULOS

Dirección Nacional de los Registros Nacionales de la Propiedad del Automotor y de Créditos Prendarios

DOMINIO: **AC643EE** Original

MARCA: **TOYOTA**

MODELO: **HILUX 4X2 D/C DX 2.4 TDI 6 M/T**

TIPO: **PICK-UP**

USO: **PRIVADO**

CHASIS: **8AJCB8DD0J3999222**

MOTOR: **2GD-C304224**

VENCE: **26/04/2019**

OFICIAL

Controla su cédula en www.dnrpa.gov.ar/controlcedula

Presidencia de la Nación

AUTOMOTOR IDENTIFICACION

TITULAR: **MINISTERIO PUBLICO FISCAL**

DOC.: **P.JCA:30715572318**

OFICIAL

DOMICILIO: **AV. SARMIENTO Nº 431 Piso: - Depto. - - S. M. DE TUCUMAN CAPITAL TUCUMAN**

26 ABR 2018

DRA. CELIA M. OCHOA
Encargada S. M. de Tucumán del Reg. Nac. de la Propiedad del Automotor Seccional S. M. de Tucumán, Reg. Nº 3

EXHIBIDA POR EL TITULAR NO TIENE VENCIMIENTO

Ministerio de Justicia y Derechos Humanos
Presidencia de la Nación

DNRPA

ES COPIA FIEL DE SU ORIGINAL.
DOMINIO JUAN D. ALBERDI - TUCUMAN



LEONARDO F. RUIZ
OFICIAL AUXILIAR CI
POLICIA DE TUCUMAN

A circular stamp with the text "CAJA POPULAR DE TIJUMAN" around the top inner edge and "DEPARTAMENTO SEGUROS" around the bottom inner edge. A small star is located on the right side of the stamp.

Datos del Vehículo Registrado:
Tipo: PICK-UP "STANDARD"
Marca: TOYOTA MODELO 2006
Motor: 200-CC-4227
Carnet: 84-00000000000000000000
Licencia: 66495H

100


TESTABIA DIAGNOSTICA



LEONARDO F. RUIZ
OFICIAL AUXILIAR C/
POLICIA DE TUCUMAN

ACTA ENTREVISTA (CLAROS HUMBERTO AMÉRICO).

-En la Ciudad de Juan B. Alberdi, Departamento homónimo, República Argentina Provincia de Tucumán, al **Primer** día del mes de **Septiembre** del año **dos mil veinte**, siendo horas **doce con trece** minutos, el que suscribe Sub. Comisario Cintya V. Moya, con prestación de servicios en la Comisaria de Juan B. Alberdi, en la misma cumpliendo las funciones de Jefe, secundo en este acto por el Oficial Auxiliar LEONARDO FAVIO RUIZ, labro la presente a los fines y efectos de dejar debidamente documenta lo **Siguiente**: Que consecuente con la tramitación de la presentes actuaciones de índole penales por el **ASUNTO: HOMICIDIO CULPOSO Y LESIONES - Acusado: SANTAMIARINA FRANCISCO ALBERTO - VÍCTIMA PRIMER DELITO: LOBO NICOLAS ANDRES - VICTIMA SEGUNDO DELITO: GUTIERREZ SILVANA - OCURRIDO: 01/09/2020; A HORAS: 09:00 Aprox. - Interviene: Unidad Fiscal de Investigación y Enjuiciamiento de delitos contra la Integridad Física Juveniles y asuntos complejos del centro Judicial Concepción.** Preguntado por el hecho que se investiga manifiesta ser **CLAROS HUMBERTO AMÉRICO, argentino, instruido, casado, de 46 años de edad, F.N: 24/01/74, D.N.I n° 23.055.723, Domiciliado en Barrio El Ceibol Calle Tupa amaruck y los Sauces Concepción, Tel: 3865-537279 de claro.** Que vivo en el lugar fijado como domicilio, y soy empleado en el ministerio público fiscal del Centro Judicial Concepción en el sector de ordenanza, a hora bien en la fecha en oportunidad que circulaba en una camioneta marca Toyota Hilux, dominio: AC643EE, perteneciente a dicho ministerio, la cual era conducida por el Ciudadano SANTAMARINA FRANCISCO ALBERTO chofer de dicha unidad, como así también de acompañante lo hacia el ciudadano STEVEN SPER técnico en higiene y seguridad, nos trasladamos a la Ciudad de Monteros, aclarando que yo venía en el asiento de atrás, cuando circulábamos por Ruta Nacional n° 38 traza nueva, altura Arroyo Matazambi, cuando siento que la camioneta hace un movimiento brusco hacia mi izquierda y un impacto en el frente de dicho vehículo al bajar observo, ya tirado en el pavimento una motocicleta a los metros de la misma una persona de sexo masculino y una gran congregación de gentes, donde solicite mediante conducto telefónico una ambulancia para el lugar, en eso las personas que estaban congregadas quisieron agredirnos por lo que optamos por retirarnos a unos metros de donde se produjo dicho accidente, a posterior llego personal policial quien para resguardarnos nos trasladó a esta dependencia policial, donde me encuentro declarando. Quiero hacer constar que durante el viaje venia entretenido con el teléfono celular y no pude observar cómo fueron los hechos. En consecuencia y no siendo para más se da por finalizado el presente acto que se dio lectura en vos alta y clara de su contenido, firmado de conformidad por ante mi lo que **CERTIFICO.**



CLAROS Humberto Américo



23055723


Moya Cintya V.
SUB COMISARIO
Policia de Tucumán



Apellido / Surname
CLAROS



Sexo / Sex
M

Nacionalidad / Nationality
ARGENTINA

Ejemplar
A

Fecha de nacimiento / Date of birth
24 ENE/ JAN 1974

Fecha de emisión / Date of issue
16 MAY / MAY 2013

Fecha de vencimiento / Date of expiry
16 MAY / MAY 2028

Documento / Document

23.055.723

Trámite Nº / Of. ident.
00191179258
7025



DOMICILIO: TUPAC AMARU Y LOS SAUCES S/N B° EL
CEIBO - CONCEPCIÓN - CHICLIGASTA - TUCUMAN
LUGAR DE NACIMIENTO: TUCUMAN



PULGAR

IDARG23055723<3<<<<<<<<<<<<<<
7401248M2805162ARG<<<<<<<<<<<6
CLAROS<HUMBERTO<AMERICO<<<<<

ES COPIA FEL DE SU ORIGINAL



LEONARDO F. RUIZ
OFICIAL AUXILIAR C/
POLICIA DE TUCUMAN

DIVISION MEDICINA LEGAL SUR

POLICIA DE TUCUMAN

Dr. Comisario o Encargado de Cementerio.....certifico que a hs: ¹¹.....

Se practicado al RECONOCIMIENTO al cadáver de..... ^{NW} ^{La Puerta de Maraca}.....

.....D.N.I.:.....de sexo ^{mez} de ²⁸ años de edad,

Domiciliado en..... ^{La Puerta de Maraca}.....

Fallecido el ¹ de ⁰⁹ de 20 ²⁰ Talla ^{1.80} Mts. Peso ¹⁰⁰ kgs.

AUTORIZADO INHUMACION

SOLICITO AUTOPSIA

Concepción ⁰¹ de ⁰⁹ de 20 ²⁰



Dr. PUJADAS PALUMBO
Crio. MEDICO DE POLICIA

ES COPIA DEL DE SU ORIGINAL
COMISARIA JUAN D. ALBERDI - TUCUMAN



LEONARDO F. RUIZ
OFICIAL AUXILIAR CI
POLICIA DE TUCUMAN

ACTA ENTREVISTA (SPER STEVENS SPER).

-En la Ciudad de Juan B. Alberdi, Departamento homónimo, República Argentina Provincia de Tucumán, al **Primer** día del mes de **Septiembre** del año **dos mil veinte**, siendo horas **Quince con diez** minutos, el que suscribe Sub. Comisario Cintya V. Moya, con prestación de servicios en la Comisaría de Juan B. Alberdi, en la misma cumpliendo las funciones de Jefe, secundo en este acto por el Oficial Auxiliar LEONARDO FAVIO RUIZ, labro la presente a los fines y efectos de dejar debidamente documenta lo **Siguiente**: Que consecuente con la tramitación de la presentes actuaciones de índole penales por el **ASUNTO: HOMICIDIO CULPOSO Y LESIONES - Acusado: SANTAMARINA FRANCISCO ALBERTO - VÍCTIMA PRIMER DELITO: LOBO NICOLAS ANDRES - VICTIMA SEGUNDO DELITO: GUTIERREZ SILVANA - OCURRIDO: 01/09/2020; A HORAS: 09:00 Aprox. - Interviene: Unidad Fiscal de Investigación y Enjuiciamiento de delitos contra la Integridad Física Juveniles y asuntos complejos del centro Judicial Concepción. Preguntado** por el hecho que se investiga manifiesta ser **SPER STEVENS SPER**, argentino, instruido, soltero, de **38** años de edad, F.N: **22/11/81**, D.N.I n° **28.980.112**, **Domiciliado en Barrio 29 de Agosto Block 3 departamento 4 Juan B. Alberdi, Tel: 3865-585601 de claro.** Que vivo en el lugar fijado como domicilio, y soy empleado en el ministerio público Fiscal del Centro Judicial Concepción, en el sector de higiene y seguridad, a hora bien en la fecha en oportunidad que circulaba en un vehículo oficial del ministerio público fiscal, perteneciente a dicho ministerio, el cual era conducida por el Ciudadano **SANTAMARINA FRANCISCO ALBERTO** chofer de dicha unidad, como así también de acompañante en la parte trasera lo hacia el Ciudadano **CLAROS HUMBERTO AMÉRICO**, quien es del sector de ordenanza de la aria técnica, donde nos trasladamos a la Ciudad de Monteros, aclarando que yo venia en el asiento de acompañante parte delantera, cuando circulábamos por Ruta Nacional n° 38 traza nueva, altura Arroyo Matazambi, cuando estábamos por ingresar en sector del puente antes mencionado, se observaba un grupo de personas hacia ambos costados, donde de forma repentina y sin fijarse hacia atrás del lado derecho (cardinal Este) se cruzó una motocicleta donde circulaban dos personas sin poder determinar los sexo de estas personas, a tal situación mi compañero y chofer **SANTAMARINA** realiza una maniobra dando un volantazo hacia su izquierda con intenciones de esquivar dicha motocicleta que se le había cruzado, pero su intento fue inútil ya que luego de esa esta maniobra sentí un fuerte impacto en la parte del frente de la camioneta en la cual nos movilizamos, situación está que activo los ahí bar donde al romperse el mismo salió como un humo o talco, donde solo sentí un dolor en mi pierna izquierda y que la camioneta en mención freno hasta quedar parada sobre del pavimento, en eso me baje y me quedo en el lugar, donde se acercó una persona de sexo masculino el cual me llamo por mi nombre y mi pregunta si estaba bien, le respondí que me dolía la pierna que si podía hacer el favor de acercarme al medio donde me llevo a la ciudad de Concepción, lugar este donde fui atendieron por el cuerpo medido forense, donde me derivan al médico de la ART, luego de hacer todo estos trámites a posterior me traslado a esta dependencia en forma voluntaria para poner la correspondiente acta informando lo sucedido. En consecuencia y no siendo para más se da por finalizado el presente acto que se dio lectura en vos alta y clara de su contenido, firmado de conformidad por ante mi lo que **CERTIFICO**.

Esper Stevens Esper
28/9/2020



LEONARDO F. RUIZ
OFICIAL AUXILIAR
POLICIA DE TUCUMAN

Moya Cintya V.
Moya Cintya V.
SUB COMISARIO
Policia de Tucumán

Comisaría de Juan B. Alberdi, Septiembre 01 de 2020.

Al Sr. Jefe
Criminalística U.R.S
SU / OFICINA.

ASUNTO: HOMICIDIO CULPOSO Y LESIONES - acusado: SANTAMIARINA FRANCISCO ALBERTO - VÍCTIMA PRIMER DELITO: LOBO NICOLAS ANDRES - VICTIMA SEGUNDO DELITO: GUTIERREZ SILVANA - OCURRIDO: 01/09/2020; A HORAS: 09:00 Aprox. - Interviene: Unidad Fiscal de Investigación y Enjuiciamiento de delitos contra la Integridad Física Juveniles y asuntos complejos del centro Judicial Concepción.

REF: Solicito Foto y Plano

Por la causa del rubro, Solicito a Ud., quiera tener a bien disponer que personal idóneo de esa División a su cargo. Proceda a realizar a realizar Intervención de Foto y Plano. En esta Ciudades de Juan B. Alberdi, más precisamente puente Matazambi en la traza nueva de Ruta Nacional n° 38. Informe que sea remitido como es de práctica para ser adjuntada a la causa de epígrafe.

Ruégale se informe como es de práctica.

ES COPIA FIEL DE SU ORIGINAL
COMISARIA JUAN B. ALBERDI-TUCUMAN



LEONARDO F. RUIZ
OFICIAL AUXILIAR C/
POLICIA DE TUCUMAN

Comisaría de Aguilares, Septiembre 01 de 2020.-

Señor
Jefe Unidad Sanitaria Sud
Su Oficina

REF: Reconocimiento Médico u/o Autopsia.-

FRANCISCO ALBERTO - VÍCTIMA PRIMER DELITO: LOBO NICOLAS ANDRES
- VICTIMA SEGUNDO DELITO: GUTIERREZ SILVANA - OCURRIDO:
01/09/2020; A HORAS: 09:00 Aprox. - Interviene: Unidad Fiscal
de Investigación y Enjuiciamiento de delitos contra la
Integridad Física Juveniles y asuntos complejos del centro
Judicial Concepción.

Por la causa del epígrafe solicito a Usted, quiera tener a bien en
disponer, que un facultativo de esa Dirección a su cargo se constituya en el
Hospital Local a los fines que practique la medida de referencia a la extinta que
en vida se llamaba LOBO NICOLAS ANDRES, argentino, instruido,
Jornalero, de 28 años de edad, F.N: 12/08/92, DNI Nro.
36.929.204, Domiciliado en Localidad de Puerta Marapa Juan B.
Alberdi.

ES COPIA FEL DE SU ORIGINAL
COMISARIA JUAN B. ALBERDI-TUCUMAN

Estimare que se in CONARCO F. RUIZ de práctica.-

OFICIAL AUXILIAR C/
POLICIA DE TUCUMAN

Juan B. Alberdi, Septiembre 01 de 2020

Señor
Director de Bomberos
Su Oficina

REF: SOLICITAR INTERVENCIÓN (BOMBEROS U.R.S).-

ASUNTO: HOMICIDIO CULPOSO Y LESIONES - acusado:
SANTAMIARINA FRANCISCO ALBERTO - VÍCTIMA PRIMER DELITO: LOBO NICOLAS
ANDRES - VICTIMA SEGUNDO DELITO: GUTIERREZ SILVANA - OCURRIDO:
01/09/2020; A HORAS: 09:00 Aprox. - Interviene: Unidad Fiscal de
Investigación y Enjuiciamiento de delitos contra la Integridad Física
Juveniles y asuntos complejos del centro Judicial Concepción.

Por la causa del epígrafe solicito a Ud., quiera tener a bien en disponer que personal de esa Dirección a su cargo, proceda la correspondiente INTERVENCIÓN, en el lugar de los hechos conforme a causa de epígrafe, debiendo trasladar dicho cuerpo al hospital local de Juan B. Alberdi a los fines se fu correspondiente INHUMACION del ciudadano LOBO NICOLAS ANDRES, argentino, instruido, Jornalero, de 28 años de edad, F.N: 12/08/92, DNI Nro. 36.929.204, Domiciliado en Localidad de Puerta Marapa Juan B. Alberdi.

Sirva la presente de atto nota de presentación.

CRIA. ALBERDI. U.R.S.

COPIA FIN. DE SU COPIA
2020/09/01

LEONARDO F. RUIZ
OFICIAL AUXILIAR C/
POLICIA DE TUCUMAN

Señor
Jefe de Sanidad U.R.S
Su Oficina

ASUNTO: HOMICIDIO CULPOSO Y LESIONES - acusado: SANTAMIARINA FRANCISCO ALBERTO - VÍCTIMA PRIMER DELITO: LOBO NICOLAS ANDRES - VICTIMA SEGUNDO DELITO: GUTIERREZ SILVANA - OCURRIDO: 01/09/2020; A HORAS: 09:00 Aprox. - Interviene: Unidad Fiscal de Investigación y Enjuiciamiento de delitos contra la Integridad Física Juveniles y asuntos complejos del centro Judicial Concepción.

REF: EXAMEN DE ALCOHOL EN SANGRES (OCCISO)

Solicito a Ud., quiera tener a bien en disponer que personal a su cargo, realice el correspondiente EXAMEN ALCOHÓLICO AL OCCISO siendo el Ciudadano: LOBO NICOLAS ANDRES, argentino, instruido, Jornalero, de 28 años de edad, F.N: 12/08/92, DNI Nro. 36.929.204, Domiciliado en Localidad de Puerta Marapa Juan B. Alberdi. Informe que se remitirá como es de práctica.

Dese a la presente el carácter de att. nota de solicitud.

COPIA FIEL DE SU ORIGINAL
COMISARIA JUAN B. ALBERDI - TUCUMAN

LEONARDO F. RUIZ
OFICIAL AUXILIAR C/
POLICIA DE TUCUMAN

COMISARIA. JUAN B. ALBERDI, Septiembre 01 de 2020.-

Señor
Jefe de Sanidad U.R.S
Su Oficina

ASUNTO: HOMICIDIO CULPOSO Y LESIONES - acusado: SANTAMIARINA FRANCISCO ALBERTO - VÍCTIMA PRIMER DELITO: LOBO NICOLAS ANDRES - VICTIMA SEGUNDO DELITO: GUTIERREZ SILVANA - OCURRIDO: 01/09/2020; A HORAS: 09:00 Aprox. - Interviene: Unidad Fiscal de Investigación y Enjuiciamiento de delitos contra la Integridad Física Juveniles y asuntos complejos del centro Judicial Concepción.

REF: SOLICITO LECHOS UNGUEALES (OCCISO)

Solicito a Ud., quiera tener a bien en disponer que personal a su cargo, realice el correspondiente SOLICITO LECHOS UNGUEALES AL OCCISO siendo el Ciudadano: LOBO NICOLAS ANDRES, argentino, instruido, Jornalero, de 28 años de edad, F.N: 12/08/92, DNI Nro. 36.929.204, Domiciliado en Localidad de Puerta Marapa Juan B. Alberdi. Informe que se remitirá como es de práctica.

Dese a la presente el carácter de att. nota de solicitud.

ES COPIA FIEL DE SU ORIGINAL
COMISARIA JUAN B. ALBERDI - TUCUMAN

LEONARDO F. RUIZ
OFICIAL AUXILIAR CI
POLICIA DE TUCUMAN

Comisaría de Juan B. Alberdi, Septiembre 01 de 2020.

Al Sr. Jefe

SU / OFICINA.

ASUNTO: HOMICIDIO CULPOSO Y LESIONES - **acusado:** SANTAMIARINA FRANCISCO ALBERTO - **VÍCTIMA PRIMER DELITO:** LOBO NICOLAS ANDRES - **VICTIMA SEGUNDO DELITO:** GUTIERREZ SILVANA - **OCURRIDO:** 01/09/2020; **A HORAS:** 09:00 Aprox. - **Interviene:** Unidad Fiscal de Investigación y Enjuiciamiento de delitos contra la Integridad Física Juveniles y asuntos complejos del centro Judicial Concepción.

REF: Intervención (Examen Médico Legal) (APREHENDIDO)

Por la causa del rubro, Solicito a Ud., quiera tener a bien disponer que personal idóneo de esa División a su cargo. Proceda a realizar el examen Médico Legal. Al Ciudadano SANTAMARINA FRANCISCO ALBERTO, argentino, instruido, soltero, empleado público, de 48 años, F.N: 19/Jul/72, D.N.I n° 22.556.202. Domiciliado en Gobernador Luis Vernet n° 230 Concepción. Informe que sea remitido como es de práctica para ser adjuntada a la causa de epígrafe.

Ruégale se informe como es de práctica.

Ac/S 622



LEONARDO F. RUIZ
OFICIAL AUXILIAR C/
POLICIA DE TUCUMAN

Comisaría de Juan B. Alberdi, Septiembre 01 de 2020.

Al Sr. Jefe
Antecedentes Personales
SU / OFICINA

ASUNTO: HOMICIDIO CULPOSO Y LESIONES - acusado: SANTAMIARINA FRANCISCO ALBERTO - VÍCTIMA PRIMER DELITO: LOBO NICOLAS ANDRES - VICTIMA SEGUNDO DELITO: GUTIERREZ SILVANA - OCURRIDO: 01/09/2020; A HORAS: 09:00 Aprox. - Interviene: Unidad Fiscal de Investigación y Enjuiciamiento de delitos contra la Integridad Física Juveniles y asuntos complejos del centro Judicial Concepción.

REF.: SOLICITAR ANTECEDENTES DEL Aprehendido.

Por la presente me dirijo a Usted y por su intermedio ante quien corresponda a los fines de que remita a esta Dependencia en forma **MUY URGENTE, APREHENDIDO** los antecedentes personales Del **SANTAMARINA FRANCISCO ALBERTO**, argentino, instruido, soltero, empleado público, de 48 años, F.N: 19/Jul/72, D.N.I n° 22.556.202. Domiciliado en Gobernador Luis Vernet n° 230 Concepción. Informe que se adjuntará a la causa de epígrafe.



45160
14:51
01-09-2020



LEONARDO F. RUIZ
OFICIAL AUXILIAR C/
POLICIA DE TUCUMAN

POLICÍA DE TUCUMÁN

CRÍA. JUAN B. LBERDI. U.R.C.

COMISARIA JUAN BAUTISTA ALBERDI, 01 DE SEPTIEMBRE DE 2020.-

Señor
JEFE DE INFANTERIA U.R.S
Su Oficina

= = = = =
= = = = =
ASUNTO: HOMICIDIO CULPOSO Y LESIONES - acusado: SANTAMIARINA FRANCISCO ALBERTO - VÍCTIMA PRIMER DELITO: LOBO NICOLAS ANDRES - VICTIMA SEGUNDO DELITO: GUTIERREZ SILVANA - OCURRIDO: 01/09/2020; A HORAS: 09:00 Aprox. - Interviene: Unidad Fiscal de Investigación y Enjuiciamiento de delitos contra la Integridad Física Juveniles y asuntos complejos del centro Judicial Concepción.

= = = = =
= = = = =
ELEVO solicitando a Ud., quiera tener a bien disponer, se proceda al alojamiento del APREHEDIDO en esa dependencia policial del ciudadano SANTAMARINA FRANCISCO ALBERTO, argentino, instruido, soltero, empleado público, de 48 años, F.N: 19/Jul/72, D.N.I n° 22.556.202. Domiciliado en Gobernador Luis Vernet n° 230 Concepción por causa de epígrafe.

Dese a la presente el carácter de att. nota de solicitud.-



[Handwritten signature]
el 30/09/20



[Handwritten signature]
EDUARDO F. RUIZ
FISCAL AUXILIAR
POLICIA DE TUCUMAN

COMISARIA. JUAN B. ALBERDI, Septiembre 01 de 2020.-

Señor
Jefe de Sanidad U.R.S
Su Oficina

ASUNTO: HOMICIDIO CULPOSO Y LESIONES - acusado: SANTAMIARINA FRANCISCO ALBERTO - VÍCTIMA PRIMER DELITO: LOBO NICOLAS ANDRES - VICTIMA SEGUNDO DELITO: GUTIERREZ SILVANA - OCURRIDO: 01/09/2020; A HORAS: 09:00 Aprox. - Interviene: Unidad Fiscal de Investigación y Enjuiciamiento de delitos contra la Integridad Física Juveniles y asuntos complejos del centro Judicial Concepción.

REF: EXAMEN DE ALCOHOL EN SANGRES (APREHENDIDO)

Solicito a Ud., quiera tener a bien en disponer que personal a su cargo, realice el correspondiente EXAMEN ALCOHÓLICO al Ciudadano: SANTAMARINA FRANCISCO ALBERTO, argentino, instruido, soltero, empleado público, de 48 años, F.N: 19/Jul/72, D.N.I n° 22.556.202. Domiciliado en Gobernador Luis Vernet n° 230 Concepción. Informe que se remitirá como es de práctica.

Dese a la presente el carácter de att. nota de solicitud.

[Handwritten signature] C/5622



LEONARDO F. RUIZ
OFICIAL AUXILIAR CI
POLICIA DE TUCUMAN

COMISARIA. JUAN B. ALBERDI, Septiembre 01 de 2020.-

Señor
Jefe de Sanidad U.R.S
Su Oficina

ASUNTO: HOMICIDIO CULPOSO Y LESIONES - acusado: SANTAMIARINA FRANCISCO ALBERTO - VÍCTIMA PRIMER DELITO: LOBO NICOLAS ANDRES - VICTIMA SEGUNDO DELITO: GUTIERREZ SILVANA - OCURRIDO: 01/09/2020; A HORAS: 09:00 Aprox. - Interviene: Unidad Fiscal de Investigación y Enjuiciamiento de delitos contra la Integridad Física Juveniles y asuntos complejos del centro Judicial Concepción.

REF: SOLICITAR EXAMEN TOXICOLÓGICO (APREHENDIDO)

Solicito a Ud., quiera tener a bien en disponer que personal a su cargo, realice el correspondiente EXAMEN toxicológico al Ciudadano: SANTAMARINA FRANCISCO ALBERTO, argentino, instruido, soltero, empleado público, de 48 años, F.N: 19/Jul/72, D.N.I n° 22.556.202. Domiciliado en Gobernador Luis Vernet n° 230 Concepción. Informe que se remitirá como es de práctica.

Dese a la presente el carácter de att. nota de solicitud.

 0/5622




LEONARDO F. RUIZ
OFICIAL AUXILIAR C/
POLICIA DE TUCUMAN

Comisaría Juan B. Alberdi, Septiembre 01 de 2020.-

SEÑOR

Director Secuestro Judicial U.R.S.-

SU / OFICINA

ASUNTO: HOMICIDIO CULPOSO Y LESIONES - acusado: SANTAMIARINA FRANCISCO ALBERTO - VÍCTIMA PRIMER DELITO: LOBO NICOLAS ANDRES - VICTIMA SEGUNDO DELITO: GUTIERREZ SILVANA - OCURRIDO: 01/09/2020; A HORAS: 09:00 Aprox. - Interviene: Unidad Fiscal de Investigación y Enjuiciamiento de delitos contra la Integridad Física Juveniles y asuntos complejos del centro Judicial Concepción.

REF.: REMITIR SECUESTRO.

Por la causa del epígrafe REMITO a Ud. En calidad de secuestro. De acuerdo a lo ordenado por la Fiscalía actuante, **(01)** Camioneta Marca: Toyota Modelo: Hilux, Dominio: AC643EE.

Dese a la presente el carácter de Atta. Nota de Remisión de Secuestro.-

ES COPIA FIEL DE SU ORIGINAL

COMISARIA JUAN B. ALBERDI



LEONARDO F. RUIZ
OFICIAL AUXILIAR C/
POLICIA DE TUCUMAN

RADIOGRAMA N° 88

PROCEDENTE: COMISARIA JUAN B. ALBERDI.

DESTINO: Hospital Padilla.

TEXTO: Por la presente se solicita a ese Destacamento, que personal del mismo, se constituyan en ese Nosocomio para realicen el correspondiente EXAMEN MEDICO LEGAL, DOSAJE DE ALCOHOL EN SANGRE Y EXAMEN TOXICOLOGICO, RECIBA DECLARACIÓN COMO VÍCTIMA las Víctima del siniestro Ciudadana SILVANA AZUCENA GUTIERREZ, argentina, instruida, de 29 años de edad, DNI N° 35.547.787, con domicilio en ampliación del barrio CGT de la Ciudad Juan B. Alberdi. Se instruyen Actuaciones Sumariales por la ASUNTO: HOMICIDIO CULPOSO Y LESIONES - acusado: SANTAMIARINA FRANCISCO ALBERTO - VÍCTIMA PRIMER DELITO: LOBO NICOLAS ANDRES - VICTIMA SEGUNDO DELITO: GUTIERREZ SILVANA - OCURRIDO: 01/09/2020; A HORAS: 09:00 Aprox. - Interviene: Unidad Fiscal de Investigación y Enjuiciamiento de delitos contra la Integridad Física Juveniles y asuntos complejos.

Firmado: Oficial Auxiliar RUIZ LEOANRDO FAVIO. -

Transmitido:

Recibe:



LEONARDO E. RUIZ
OFICIAL AUXILIAR CI
POLICIA DE TUCUMAN

ES COPIA FIEL DE SU ORIGINAL
COMISARIA JUAN B. ALBERDI URS

POLICÍA DE TUCUMÁN

EXpte. N° 1595/20
DIV. CRIMINALISTICA
U.R.S.
DIV. CRIMINALISTICA URS
SECCION FOTOGRAFIA U.R.S.

SEÑOR JEFE DE SECCIÓN CRIMINALISTICA URS.:

EXPEDIENTE N°:

INFORME FOTOGRAFICO N°: 2716-333/20

CAUSA: HOMICIDIO CULPOSO Y LESIONES.-

VICTIMA: 1er. DELITO LOBO NICOLÁS ANDRÉS, 2do. DELITO
GUTIERREZ SILVANA.-

ACUSADO: SANTAMARINA FRANCISCO ALBERTO.-

FECHA DEL HECHO: 01-09-20

FECHA DE RELEV: 01-09-20

LUGAR DEL HECHO: RUTA NAC. N° 38 (TRAZA NUEVA), ALTUTA
PUENTE ARROYO MATAZANBI – ALBERDI.-

Elevo a su conocimiento el presente Informe, el cual dispone de (93)
tomas en el formato 10 x 15, realizadas en el lugar del hecho.-



Fotografía n° 1: Panorámica de Sur a Norte realizada sobre Ruta Nacional. N° 38
Km 718 (traza nueva), altura acceso Sur del puente Arroyo Matazambi, jurisdicción
de comisaria de Villa Belgrano, se observa el lugar del hecho. La calzada se
encuentra seca, en buen estado, demarcada, al igual que ambas banquetas,
visibilidad buena al momento de realizar la medida. Hacia el centro de la calzada se
observa señal de tránsito horizontal representada por doble línea amarilla. Hacia el
fondo de la imagen se visualiza, restos de carrocería, huellas de neumáticos,
efracciones, un cuerpo sin vida tapado con plástico de color negro, una motocicleta
marca y una camioneta.-



Chad 6/971
MERCADO GABRIEL E. C/6971
DIVISION CRIMINALISTICA U.R.S.
P.O. TUCUMAN



Fotografía n° 2: Panorámica de Sur a Norte, se observa marca de neumáticos y de fricción de color claro, ubicadas sobre carril Este, se la identifica con indicador 1.-



Fotografía n° 3: Toma en aproximación de marca de neumáticos y de fricción de color claro. La marca de neumático se proyecta hacia el carril Oeste y finaliza en parte posterior de la camioneta participante del hecho.-.-



6/6/21
 MERCADO GABRIEL E.C/6971
 DIVISION CRIMINALISTICA U.R.S
 DIVISION DE LABORATORIO



Fotografía n° 4: Panorámica de Sur a Norte, se observa marca de fricción de color clara, efracciones metálicas, y manchas pardo rojizas, ubicada sobre carril Este e identificada con indicador n° 2. Las efracciones nacen en el carril Este y se proyectan hacia la ubicación de la motocicleta. A la izquierda de la imagen se observa huella de neumático que se proyecta hacia el carril Oeste mencionada en fotografía n° 2.-



Fotografía n° 5: Toma en aproximación a fricción de color claro y manchas pardo rojiza



Chel 9/1971
MERCADO MICHEL E. C/5971
DIVISION CRIMINALISTICA U.R.S.
POLICIA DE TUCUMAN



Fotografía n° 6: Panorámica de Sur a Norte, se observa resto de plástico ubicado sobre carril Oeste identificado con indicador n° 3.-



Fotografía n° 7: Toma en aproximación a resto de plástico.-



Chad 0/1971
 MERCADO GABRIEL E. C/6971
 DIVISION CRIMINALISTICA U.R.S.
 POLICIA DE TUCUMAN



POLICIA CERTIFICA EDCUACION
DIVISION DE INVESTIGACION
U.S.
POLICE OF MEXICO

5



Fotografía n° 10: Panorámica de Sur a Norte, se observa resto de plástico identificado con indicador 4.-



Fotografía n° 11: Toma en aproximación a resto de plástico.-



Handwritten signature
 MERCADO GABRIEL E. C/6971
 DIVISION CRIMINALISTICA U.R.S.
 POLICIA DE TOLUCA



Fotografia n° 12: Toma realizada a efracciones metálicas ubicadas sobre carril Este identificada con indicador 5.-



Fotografia n° 13: Toma en aproximación a efracciones metálicas.-



Chel/6/31
MERCADO GABRIEL E. C/6971
DIVISION CRIMINALISTICA U.R.S.
POLICIA DE TUCUMAN



Fotografía n° 14: Panorámica de Sur a Norte, se observa un casco ubicado sobre banquina Este e identificado con indicador 6.-



Fotografía n° 15: Panorámica de Sur a Norte, se observa efracción metálica ubicada sobre carril Este e identificada con indicador 7.-



Escd 4/1/11
 MERCADO GABRIEL EL CRISTI
 DIVISION CRIMINALISTICA U.S.S.
 POLICIA DE TOLUCA



Fotografía n°16: Toma en aproximación a fricción metálica. -



Fotografía n° 17: Panorámica de Sur a Norte, se observa resto de plásticos dispersos ubicadas sobre carril y banquina Este identificada con indicador 8.-



Chel/6971
MERCADO GABRIEL E.C/6971
DIVISION CRIMINALISTICA U.R.S.
POLICIA DE TUCUMAN



Fotografía n°18 : Panorámica de Sur a Norte, se observa mancha pardo rojiza ubicada en banquina Este identificada con indicador 9.-



Fotografía n° 19: Toma en aproximacion a mancha pardo rojiza.-



Chel 9/6/17
 MERCADO GABRIEL E. C/6971
 DIVISION CRIMINALISTICA U.S.B.
 POLICIA DE THERMAM

EXPT. N° 1595/20
DIV. CRIMINALISTICA
U.R.S.



Fotografía n°20 : Panorámica de Sur a Norte, se observan restos de plásticos dispersos sobre carril Este identificado con indicador 10.-



Fotografía n°21: Toma en aproximacion a restos de plásticos dispersos.-



Chel/6911
MERCADO GABRIEL E. C/6971
DIVISION CRIMINALISTICA U.R.S.
POLICIA DE TUCUMAN



Fotografía n°22: Panorámica de Sur a Norte, se observan efracciones metálicas que se proyectan hacia la motocicleta, ubicadas sobre banquina Este identificada con indicador 11.-



Fotografía n°23: Toma en aproximación a efracciones metálicas.-



Ched 9/6/971
 MERCADO GABRIEL E.C/6971
 DIVISION CRIMINALISTICA U.R.S.
 POLICIA DE TUCUMAN

FOTO N° 1595120
DIV. CRIMINALISTICA
U.R.S.



Fotografía n°24: Panorámica de Sur a Norte, se observa resto de carcasa de retrovisor ubicado sobre banquina Este identificado con indicador 12.-



Fotografía n°25: Toma en aproximación a resto de carcasa de retrovisor.-



Handwritten signature
MERCADO GABRIEL E.C/6971
DIVISION CRIMINALISTICA U.R.S
POLICIA DE TUCUMAN



Fotografía n°26: Panorámica de Sur a Norte, se observa resto de plástico ubicado sobre banquina Este e identificado con indicador 13.-



Fotografía n°27: Toma en aproximación a resto de plástico.-



Handwritten signature
 MERCADO GABRIEL E.C/6971
 DIVISION CRIMINALISTICA U.R.S.
 P.O. DE TUCUMAN



Fotografía n°28: Panorámica de Sur a Norte, se observa fricción metálica ubicada sobre banquina Este e identificada con indicador 14, como así también el cuerpo cubierto de la víctima.-



Fotografía n°29: Toma en aproximación a fricción metálica.-



Chelc/1971
MERCADO GABRIEL E. C/6971
DIVISION CRIMINALISTICA U.R.S.
POLICIA DE TUCUMAN



Fotografía n°30: Toma realizada al cuerpo cubierto ubicado sobre banquina Este identificado con indicador 15.-



Fotografía n°31: Toma en aproximación al cuerpo cubierto antes mencionado.-



Handwritten signature
 MERCADO GABRIEL E. C/6971
 DIVISION CRIMINALISTICA U.R.S.
 POLICIA DE TUCUMAN



Fotografía n°32: Se observa el cuerpo descubierto de la víctima, como así también lesiones que presenta el mismo.-



Fotografía n°33: Toma en aproximación a lesiones.-



Red 6/71
MERCADO GABRIEL E. C/6971
CRIMINALISTICA U.R.S.
THOMAS



Fotografía n°34: Se observa Personal de Medicina Legal a cargo del Dr. Pujadas examinando el cuerpo.-



Fotografía n°35: Se observa desde otro ángulo lesiones del cuerpo.-



Handwritten signature
 MERCADO GABRIEL E. C/6971
 DIVISION CRIMINALISTICA U.S.
 Recibido por: JESUS TRIGUERO



Fotografía n°36: Toma en aproximación a lesiones.-



Fotografía n°37: Toma en aproximación a lesiones en brazo derecho.-



19/1/2021
MERCADO GABRIEL E. C/6971
DIVISION CRIMINALISTICA U.R.S.
POLICIA DE TUCUMAN



Fotografía n°38: Toma en aproximación al rostro.-



Fotografía n°39: Panorámica de Sur a Norte, se observa fricción metálica que se proyecta hacia la motocicleta ubicada sobre carril Este e identificada con indicador 16.-



Chad 6/6/71
 MERCADO GABRIEL E. C/6971
 DIVISION CRIMINALISTICA U.R.S.
 POLICIA DE CONCEPCION



Fotografía n°40: Toma en aproximación a fricción metálica.-



Fotografía n°41: Panorámica de Sur a Norte, se observa una media identificada con indicador 17 y la motocicleta marca Honda identificada con indicador 18, ambos ubicados sobre banquina Este.-



Basile
MERCADO GABRIEL E. C/6971
DIVISION CRIMINALISTICA U.R.S.
DIVISION DE TUCUMAN



Fotografía n°42: Toma en aproximación a media antes mencionada.-



Fotografía n°43: Se observa próximo a la motocicleta resto de plástico.-



Real 4/1/11
 MERCADO GABRIEL E. C/6971
 DIVISION CRIMINALISTICA U.S.
 POLICIA DE CHILE

EXFTE. N° 15951-20
DIV. CRIMINALISTICA
U.R.S.



Fotografía n°44: Toma en aproximación a la motocicleta.-



Fotografía n°45: Toma de parte posterior de la motocicleta.-



6/6971
MERCADO GABRIEL E. C/6971
DIVISION CRIMINALISTICA U.R.S.
POLICIA NACIONAL DE TUCUMAN



Fotografía n°46: Toma de parte frontal.-



Fotografía n°47: Toma desde otro ángulo de parte frontal.-



Del 6/6971
 MERCADO GABRIEL E.C/6971
 DIVISION CRIMINALISTICA U.R.S.
 SANTO DOMINGO, DOMINICANA

EXFTE. N° 1535/20.....
DIV. CRIMINALISTICA
U.R.S.



Fotografía n°48: Toma de lateral derecho.-



Fotografía n°49: Toma de lateral derecho y parte frontal, realizada desde otro ángulo.-



Handwritten signature
MERCADO GABRIEL E.C/6971
DIVISION CRIMINALISTICA U.R.S.
FRAJAS DE THERMAN



Fotografía n°50: Toma de lateral izquierdo, se observa daños en el mismo.-



Fotografía n°51: Toma en aproximación a daños.-



Chel/6771
 MERCADO GABRIEL E. C/6971
 DIVISION ORIGINALISTICA U.R.S.
 POLICIA DE TULAHUETAN

EXFTE. N° 1595 20
DIV. CRIMINALISTICA
U.R.S.



Fotografía n°52: Se observa daños y adherencia de pintura color claro.-



Fotografía n°53: Toma de lateral izquierdo desde otro ángulo, se observa daños.-



06/06/21
MERCADO GABRIEL E. C/06971
DIVISION CRIMINALISTICA U.R.S.
Policia de Tacubaya



Fotografía n°54: Toma en aproximación a daños.-



Fotografía n°55: Toma en aproximación a daños.-



Chad 6/677
 MERCADO GABRIEL E. C/6971
 DIVISION CRIMINALISTICA U.R.S.
 POLICIA DE TUCUMAN

EXPT. N° 1595120
DIV. CRIMINALISTICA
U.R.S.



Fotografía n°56: Toma de parte posterior.-



Fotografía n°57: Toma de parte frontal.-



Handwritten signature: *Chel 9/6/21*
M. RODRIGUEZ E. C/6971
DIV. CRIMINALISTICA U.R.S.
POLICIA DE TUCUMAN



Fotografía n°58: Panorámica de Sur a Norte, se observa resto de plástico ubicado sobre banquina Este e identificado con indicador A y en el fondo de la imagen camioneta ubicada obre carril y banquina Este.-



Fotografía n°59: Toma en aproximación a resto de plástico, se observa próximo al mismo resto de faro ubicado sobre carril Este.-



Recd 9/6/71
 MENCADO GABRIEL E.C/6971
 DIVISION CRIMINALISTICA U.R.S.
 POLICIA DE TUCUMAN

EXFTE. N° 1595120
DIV. CRIMINALISTICA
U.R.S.



Fotografía n°60: Toma en aproximacion a resto de faro



Fotografía n°61: Panorámica de Sur a Norte, se observa Inicio de marca de neumático ubicado en carril Este identificado con indicador 1, mencionado en fotografía 2.-



Chad 9/6/21
MERCADO GABRIEL E.C/6971
UNION CRIMINALISTICA U.R.S.
MILITARIA DE TUCUMAN



Fotografía n°62: Panorámica de Sur a Norte, se observa marca de neumático ubicada en carril Este proyectándose hacia carril Oeste.-



Fotografía n°63: Panorámica de Sur a Norte, se observa marca de neumático ubicada sobre carril Oeste.-



Ch/1971
 MERCADO GABRIEL E. C/6971
 DIVISION CRIMINALISTICA U.R.S.
 POLICIA DE TUCUMAN

EXYTE N° 1585/22
U.V. CRIMINALISTICA
U.S.S.




Fotografía n°64: Panorámica de Sur a Norte realizada a marca de neumático en carril Oeste.-



Fotografía n°65: Panorámica de Sur a Norte, se observa marca de neumático sobre carril Oeste proyectándose hacia el carril Este.-



Chad 1/9/21
MERCADO GABRIEL E. C/6971
UNIV. CRIMINALISTICA U.S.S.
POL. DE TUCUMAN



Fotografía n°66: Panorámica de marca de neumático mencionada en fotografía anterior.-



Fotografía n°67: Panorámica de Sur a Norte, se observa marca de neumático ubicada sobre carril Oeste proyectándose hacia carril Este, y en el fondo de la imagen camioneta marca Toyota.-



Real 9/11
 MERCADO GABRIEL E. C/8871
 DIVISION CRIMINALISTICA U.R.S.
 P.O. DE TUCUMAN

EXPT. N° 1595-20
DIV. CRIMINALISTICA
U.R.S.



Fotografía n°68: Panorámica de Sur a Norte, se observa marca de neumático y mancha de color oscura ubicada sobre carril Este hasta la camioneta identificada con indicador B.-



Fotografía n°69: Se observa marca de neumático, mancha oscura y parte posterior de la camioneta, como así también daños en luneta.-



6/6/21
MERCADO GABRIEL E. C/8971
DIVISION CRIMINALISTICA U.R.S.
POLICIA DE TUCUMAN



Fotografía n°70: Toma en aproximación a daños en luneta.-



Fotografía n°71: Toma de lateral izquierdo, se observa daños en ventanillas de ambas puertas y restos de vidrios dispersos sobre el pavimento.-



Handwritten signature
 INTERIOR 11/11/2011
 OFICINA DE INVESTIGACIONES
 POLICIA DE TUCUMAN

EXHIB. N° 1595-20
DIV. CRIMINALISTICA
U.R.S.



Fotografía n°72: Toma en aproximación a daños en ventanilla de puerta trasera.-



Fotografía n°73: Toma en aproximación a daños en ventanilla de puerta del conductor.-



Red 6/6/11
MERCADO GABRIEL E. C/0971
UNION CRIMINALISTICA U.R.S.
POLICIA DE TACUMÁN



Fotografía n°74: Toma de lateral izquierdo desde otro ángulo, se observa daños en óptica mismo lateral.-



Fotografía n°75: Toma en aproximación a daños en óptica.-



Handwritten signature
 MERCADO GABRIEL E. C/6971
 DIVISION CRIMINALISTICA U.R.S.
 CONCEPCION - CHILE

EXPT. N° 1595120
DIV. CRIMINALISTICA
U.R.S.



Fotografía n°76: Toma de parte frontal.-



Fotografía n°77: Toma de parte frontal y lateral derecho, se observan daños.-



Chad/epir
MERCADO GABRIEL E.C/8971
DIVISION CRIMINALISTICA U.R.S.
CHAD/epir



Fotografía n°78: Toma en aproximación a daños.-



Fotografía n°79: Toma a daños en parabrisas.-



Rad 9/6971
 MERCADO GABRIEL E. C/6971
 DIVISION CRIMINALISTICA U.R.S.
 POLICIA DE TUCUMAN

EXYTE N° 1595/1.22
DIV. CRIMINALISTICA
U.R.S.



Fotografía n°80: Toma de lateral derecho, se observa daños en ventanillas y sobre puerta delantera marca de fricción de color negro.-.-



Fotografía n°81: Toma en aproximación a marca de fricción antes mencionada.-



Ched 9/1971
MERCADO GABRIEL E. G/6971
DIVISION CRIMINALISTICA U.R.S.
MOROSA GU. TUCUMAN



Fotografía n°82: Se observa daños en rueda delantera derecha y restos biológicos en puerta delantera.-



Fotografía n°83: Toma en aproximación a daños en rueda.-



Chad 9/6971
 MERCADO GABRIEL E. C/5971
 DIVISION CRIMINALISTICA U.S.
 POLICIA DE TUCUMAN



Fotografía n°84: Toma en aproximación a restos biológicos.-



Fotografía n°85: Se observa en el interior de la camioneta piedras y restos de vidrios dispersos.-



Chel/6/11
MERCADO GABRIEL E. Q6871
DIVISION CRIMINALISTICA U.R.S.
POLICIA DE TUCUMAN



Fotografía n°86: Toma realizada en el interior, se observa piedras y restos de vidrios.-



Fotografía n°87: Toma realizada a daños en ventanilla de puerta trasera mismo lateral.-



Red 6772
 MERCADO GABRIEL E. C/971
 DIVISION CRIMINALISTICA U.S.
 P.O. BOX 15000

EXpte. N° 15351.22
DIV. CRIMINALISTICA
U.R.S.



Fotografía n°88: Toma de parte posterior y lateral derecho, se observa marca de fricción color oscuro.-



Fotografía n°89: Toma en aproximación a marca de fricción color oscuro antes mencionado.-



Handwritten signature
MERCADO GARCIA E. C/3971
DIVISION CRIMINALISTICA U.R.S.
MERCADO DE LUZERN



Fotografía n°90: Se observa desde otro ángulo marca de fricción.-




Fotografía n°91: Se observa marca de fricción color celeste en puerta trasera de lateral derecho.-



Handwritten signature
 MERCADO GABRIEL E. C/6971
 DIVISION CRIMINALISTICA U.R.B.
 FOLIO DE TRAZA

EXYTE. Nº 1595/20.....
DIV. CRIMINALISTICA
U.I.S.



Fotografía n°92: Toma en aproximación a marca de fricción antes mencionada.-



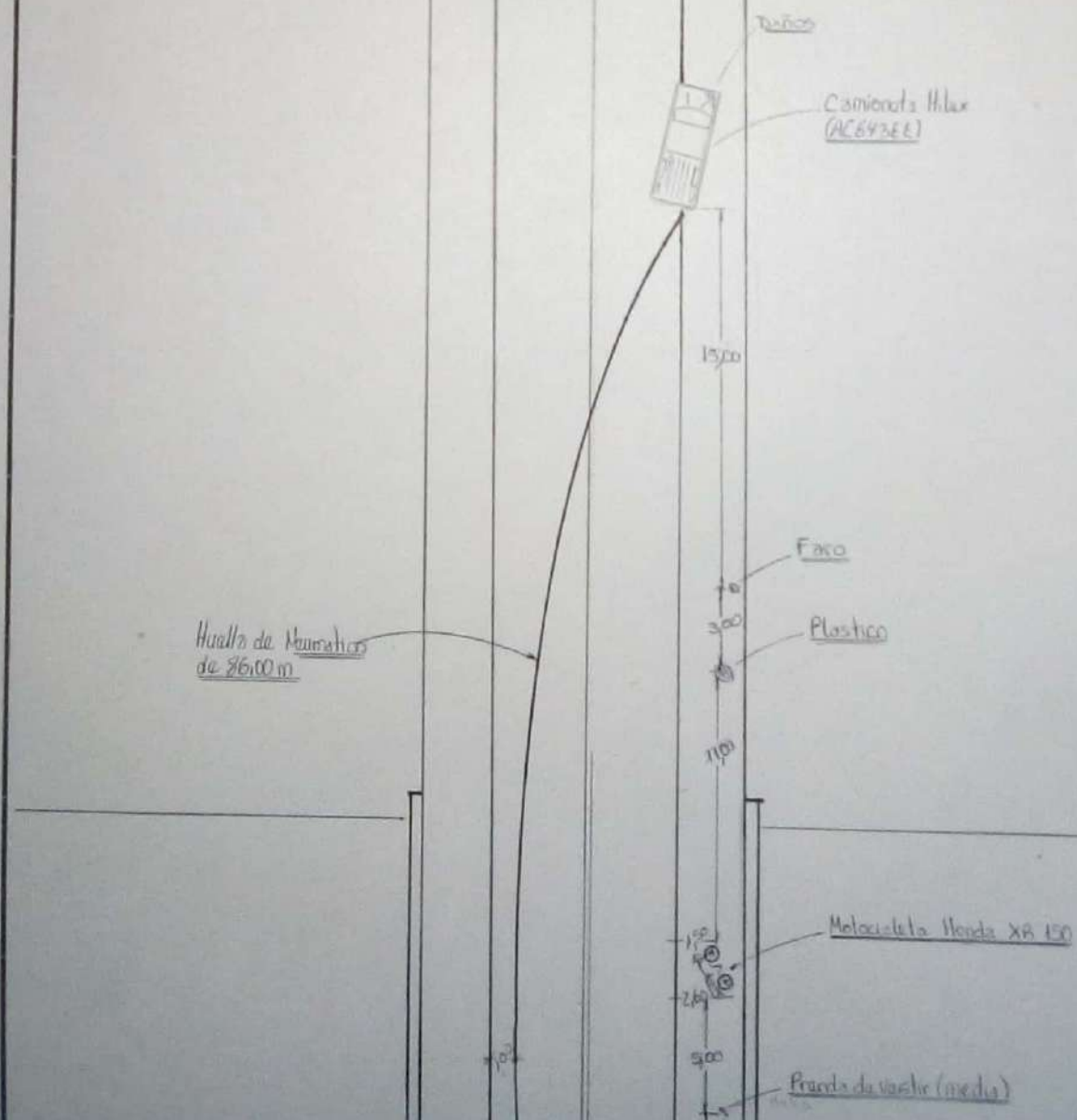
Fotografía n°93: Panorámica de Norte a Sur sobre ruta Nacional N° 38, se observa el lugar donde se produjo este hecho.-



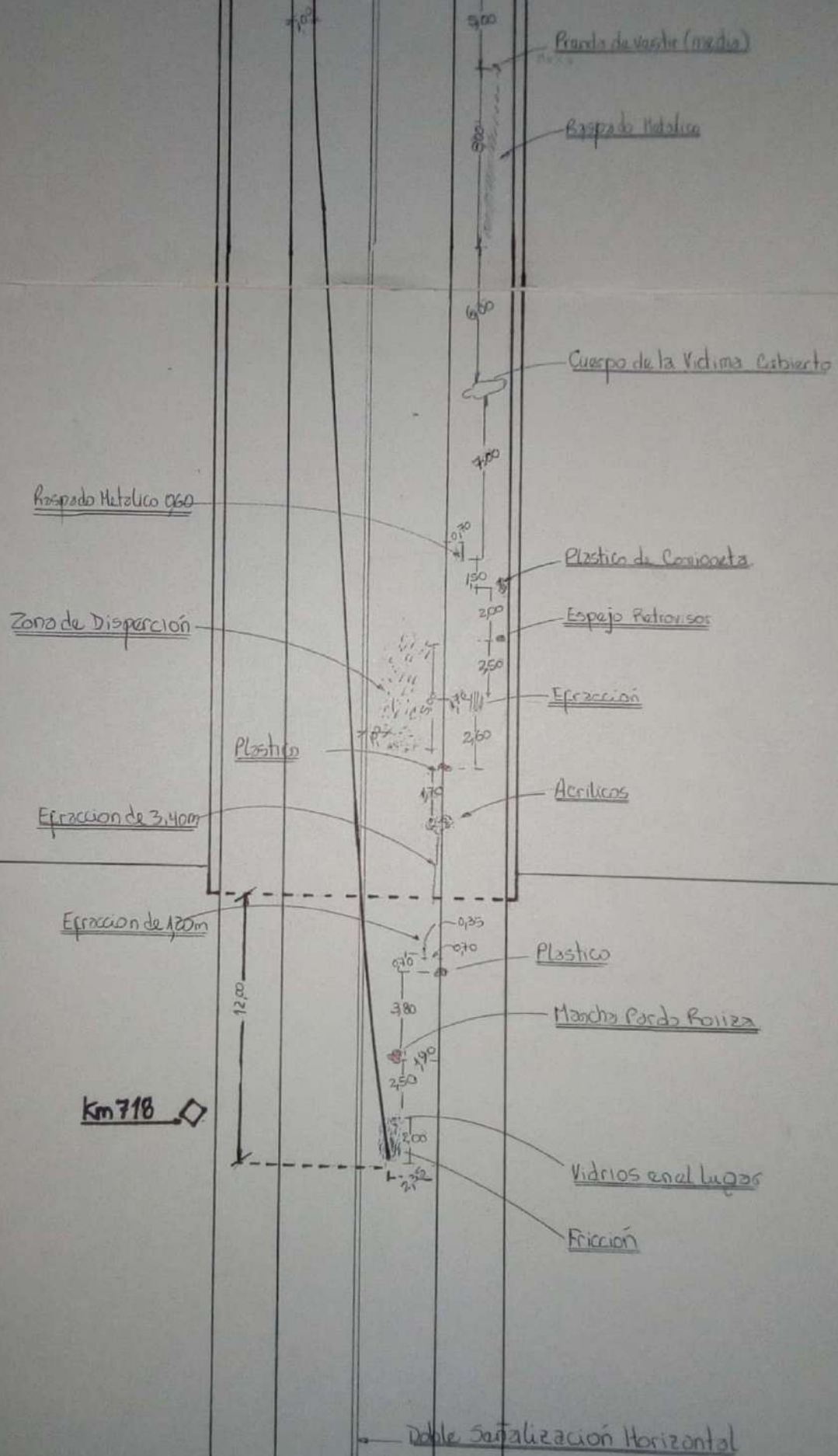
Ch/6/11
MERCADO GABRIEL E. C/8971
DIVISION CRIMINALISTICA U.I.S.
INSTITUTO DE INVESTIGACIONES

Plano del lugar del Hecho
Realizado a Escala de 1:250

EXFTE. N° 1595120
DIV. CRIMINALÍSTICA
U.R.S.

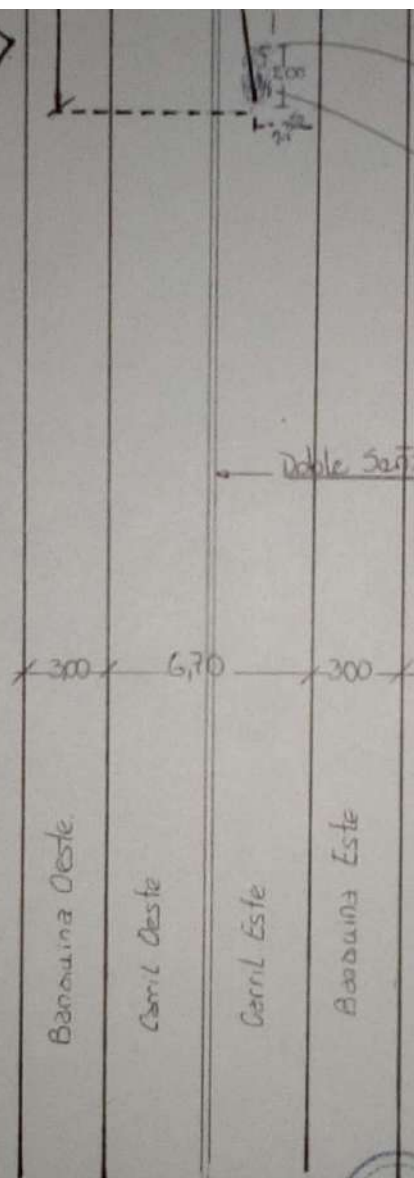


ARROYO MATAZAMBI



Km 718

ZONA DE DESAGUE



Vidrios en el lugar

Fricción

Doble Señalización Horizontal

Barril Oeste

Carril Oeste

Carril Este

Barril Este

ZONA DE DESAGUE

CAUSA: Homicidio Culposo y Lesiones
VICTIMA: Lobo Nicolas Andres Gutierrez Silvano
ACUSADO: Santamarina Francisco Alberto
F. HECHO: 01-09-20 F. RELEV.: 01-09-20 Hs.: 09:30
LUGAR: Ruta 38 Traza Nueva Arroyo Matanza
INF. TEC. PLANIMETRICO N°: 2716-333-20
ESCALA: 1:250

POLICIA DE TUCUMAN
DIV. CRIMINALISTICA U.R.S.



POLICIA DE TUCUMAN

DIVISION CRIMINALISTICA URS
SECCION PERICIA FISICO MECANICA

SR. JEFE DE DIVISION:

INFORME TECNICO: 760/182

REF: ELEVAR INFORME TECNICO

ASUNTO: HOMICIDIO CULPOSO Y LESIONES.

VICTIMA DEL 1° DELITO: LOBO NICOLAS.

VICTIMA DEL 2° DELITO: GUTIERREZ SILVANA.

ACUSADO: SANTAMARINA FRANCISCO.

HECHO OCURRIDO: 01-09-2020.

DEPENDENCIA: CRIA. ALBERDI

FECHA DE RELEVAMIENTO: 01-09-2020.

Elevo el presente Informe Técnico realizado en la fecha en a los fines de su conocimiento y demás efectos.

VEHICULO: Motocicleta MARCA: Honda COLOR: Rojo con blanco DOMINIO: No posee placa colocada MOTOR N°: KD07E2399586 CHASIS N°: 8CHKD0900LP001212.-

CONJUNTO DE DIRECCION: Posee con daños.

SISTEMA DE FRENO DELANTERO: Posee con daños.

SISTEMA DE FRENO TRASERO: Posee en buen estado y funcionamiento.

LUCES DELANTERAS: Posee con daños, no se pudo determinar su funcionamiento.

LUCES TRASERAS: Posee con daños, no se pudo determinar su funcionamiento.

PUNERAS: Posee la de lateral izquierdo con daños, la derecha en buen estado.

BOCINA: Posee con daños.

ESPEJOS: Posee con daños.

PEDALINES: Posee el delantero del lateral izquierdo con daños, el resto en buen estado.

GUARDABARROS: Posee el delantero con daños, el trasero en buen estado.

NEUMÁTICOS: Posee ambos marca: CST, el delantero medidas: 90/90/19, el trasero medidas: 110/90/17, ambos en buen estado de conservación sus bandas de rodamientos.

LLANTAS: Posee de chapa, la delantera con daños, la trasera en buen estado.

ASIENTO: Posee el tapizado en buen estado, con daños en su soporte.

SOPORTE DE PARADA: Posee en buen estado.

RELOJES INSTRUMENTALES: Posee con daños.

BATERIA: Posee con daños.

MOTOR: Posee con daños, no se pudo determinar su funcionamiento.

ESTADO DEL CUERPO FÍSICO Y PINTURA EN GENERAL: En buen estado de conservación.

OBSERVACIONES: El vehículo inspeccionado presenta daños materiales: La rueda delantera presenta su llanta con el aro deformado, en el lateral derecho abollado en el izquierdo con fricciones, con rayos fuera de posición. El guardabarros delantero en parte delantera posee fricciones y desprendimiento de material. El conjunto de barrales de suspensión delanteros presenta desplazamiento hacia adelante. El conjunto de faros de luces delanteras está destrozado con partes fuera de lugar, con mayor intensidad en lateral izquierdo.
//////////////////////////////////////conti



MARCHESI ARIEL I.
SR. DE INVESTIGACION CRIMINALISTICA
POLICIA DE TUCUMAN

////////////////////////////////////nua

El carenado porta faros delanteros se encuentra fuera de posición, quebrado con partes fuera de lugar, con fricciones y desprendimiento de material. El conjunto de relojes instrumentales está destrozado con partes fuera de lugar. La llave de contacto se encuentra colocada en su tambor, trabada, deformada con desplazamiento hacia la derecha. Los espejos retrovisores se encuentran fuera de posición, el de lateral derecho sin su vidrio con desplazamiento hacia atrás, el izquierdo desplazado hacia adelante, con su soporte con fricciones y desprendimiento de material, la carcasa quebrada junto al vidrio con partes fuera de lugar. La palanca de embrague posee fricciones y desprendimiento de material en su extremo. La palanca del sistema de frenos delantero está fuera de posición, con desplazamiento hacia atrás con fricciones y desprendimiento de material. El manubrio presenta su brazo izquierdo deformado, con fricciones, desprendimiento de material con desplazamiento hacia atrás y hacia abajo. La puñera del lateral izquierdo está fuera de lugar. La bocina se encuentra quebrada con partes fuera de lugar. El tanque de combustibles está abollado con fricciones, desprendimiento de material con adherencia de material color claro, con mayor intensidad en lateral izquierdo. El cuadro en zona media se encuentra deformado con desplazamiento de izquierda a derecha. El motor presenta desplazamiento hacia la izquierda y pérdida de fluidos. El careando cubre cuadros de ambos laterales está fuera de posición con sus soportes quebrados, el de lateral izquierdo desplazado a la izquierda y el derecho hacia la derecha. El asiento se encuentra fuera de posición. El pedalin delantero del lateral izquierdo presenta desplazamiento hacia abajo, con fricciones y desprendimiento de material. La batería está fuera de posición. El amortiguador trasero se encuentra fuera de lugar. El porta equipaje en su lateral izquierdo posee fricciones y desprendimiento de material. El conjunto de faros de luces traseras presenta el faro de luz de giro del lateral izquierdo fuera de lugar con sus soporte quebrado con fricciones y desprendimiento de material. No se observa otro daños resientes visibles en su estructura física.

-----ES MI INFORME.-



MARCHEL ARIEL E.
Jefe de la División Criminalística
Policía de Tucumán

POLICIA DE TUCUMAN

DIVISION CRIMINALISTICA URS
SECCION PERICIA FISICO MECANICA

SR. JEFE DE DIVISION:

INFORME TECNICO: 761/182

REF: ELEVAR INFORME TECNICO

ASUNTO: HOMICIDIO CULPOSO Y LESIONES.

VICTIMA DEL 1° DELITO: LOBO NICOLAS.

VICTIMA DEL 2° DELITO: GUTIERREZ SILVANA.

ACUSADO: SANTAMARINA FRANCISCO.

HECHO OCURRIDO: 01-09-2020.

DEPENDENCIA: CRIA ALBERDI

FECHA DE RELEVAMIENTO: 01-09-2020.

DEPENDENCIA: ALBERDI.

Elevo el presente Informe Técnico realizado en la fecha en Dependencia de Secuestros Judiciales Concepción, a los fines de su conocimiento y demás efectos.

VEHICULO: Camioneta MARCA: Toyota COLOR: Blanco DOMINIO: AC643EE MOTOR N°: No se pudo inspeccionar por los daños que presenta el rodado en parte frontal. CHASIS: 8AJCB8DD0J3999222.

DIRECCION: Posee con daños.

FRENOS: Posee en buen estado, accionado el pedal este ofrece buena resistencia probada parada la unidad.

LUCES REGLAMENTARIAS: Posee las delanteras y la trasera izquierda con daños, el resto en buen estado y funcionamiento.

BOCINA: Posee dos en buen estado.

ESPEJOS: Posee el de lateral derecho y el interior con daños, el izquierdo en buen estado.

PARABRISAS: Posee con daños.

LIMPIA PARABRISAS: Posee en buen estado.

PARAGOLPES: Posee ambos con daños.

PARASOLES: Posee en buen estado.

ALFOMBRAS: Posee en buen estado.

CUBRE ALFOMBRAS: Posee en buen estado.

EQUIPO DE AUDIO: Posee original de fábrica en buen estado.

NEUMÁTICOS: Posee todos marca: DUNLOP, medidas: 225/70 x R17, el delantero derecho con daños, el resto en buen estado de conservación sus bandas de rodamientos.

LLANTAS: Posee todas de chapa, la delantera derecha con daños, el resto en buen estado de conservación.

CAJA DE CARGA: Posee con daños.

BATERIA: Posee, no se pudo inspeccionar para determinar estado y marca.

CINTURON DE SEGURIDAD: Posee en buen estado y ajuste.

TABLERO INSTRUMENTAL: Posee en buen estado y funcionamiento.

VIDRIOS DE PUERTA Y VENTANA: Posee con daños, con aplique de láminas plásticas de color oscuro tipo polarizado.

RUEDA DE AUXILIO GATO Y LLAVE DE RUEDA: Posee en buen estado.

MOTOR, CAJA DE VELOCIDAD Y EMBRAGUE: Posee con daños, no se pudo determinar su funcionamiento.

ESTADO DEL CUERPO FÍSICO Y PINTURA EN GENERAL: En buen estado de conservación.

OBSERVACIONES: El vehículo inspeccionado presenta los siguientes daños materiales: El paragolpes delantero en su lateral derecho está quebrado con partes fuera de lugar. La placa patente delantera presenta fricciones y desprendimiento de material. La parrilla frontal en su lateral derecho se encuentra quebrada con partes fuera de lugar.

//////////////////////////////////////cont

MARCHESI DIEGO I.
SUB OF. DIV. CRIMINALISTICA
POLICIA DE TUCUMAN

////////////////////////////////////nua

El alma metálica del paragolpes en lateral derecho está deformada con desplazamiento hacia atrás. El conjunto de faros de luces delanteras presenta el de lateral derecho destrozado y fuera de lugar, el izquierdo destrozado con partes fuera de lugar. El cuadrante frontal en su lateral derecho está abollado, deformado con desplazamiento hacia atrás. El capot se encuentra fuera de escuadra, trabado, abollado, con fricciones, desprendimiento de material, en lateral derecho plegado hacia abajo, en parte delantera deformado con plegamientos hacia atrás. El guardabarros delantero del lateral derecho está abollado, deformado con fricciones, desprendimiento de material y plegado hacia atrás, con mayor intensidad en parte delantera, su pasa ruedas en parte delantera abollado, deformado, plegado hacia atrás. El tren delantero presenta desplazamiento hacia atrás en su lateral derecho. La rueda delantera del lateral derecho posee su neumático con un corte en la banda lateral externa con pérdida total de aire, su llanta con el labio externo deformado con fricciones y desprendimiento de material. El parante delantero derecho marco de parabrisas está abollado, con fricciones, desprendimiento de material y desplazamiento hacia atrás. El parabrisas posee impactos que se manifiestan con grietas y desprendimiento de material, algunos con desplazamiento hacia adelante y otros con desplazamiento hacia atrás, en zona media presenta incrustada una piedra de gran tamaño desde adentro hacia afuera. El espejo retrovisor del lateral derecho está destrozado y fuera de lugar. La puerta delantera del lateral derecho presenta su panel externo en parte delantera abollado, con fricciones, desprendimiento de material, plegamiento hacia atrás, con el vidrio de ventana destrozado y fuera de lugar. La puerta trasera del lateral derecho posee su panel externo con fricciones, desprendimiento de material y adherencia de material color azul, el vidrio de ventana destrozado con partes fuera de lugar. Ambas puertas del lateral izquierdo presentan sus paneles externos abollados, con fricciones, desprendimiento de material y adherencia de material color ladrillo y material terroso, sus vidrios de ventanas destrozados con partes fuera de lugar. La luneta posee un impacto en zona media que se manifiesta con grietas y desprendimiento de material. La caja de carga presenta su panel externo del lateral derecho, zona trasera inferior abollado, con fricciones, desprendimiento de material y adherencia de material color oscuro. El paragolpes trasero en su extremo derecho está deformado, con desplazamiento hacia atrás, sin su moldura plástica lateral. El conjunto de faros de luces traseras izquierda posee su acrílico en zona superior quebrado con partes fuera de lugar. El motor presenta el radiador con su panel abollado con desplazamiento hacia atrás con mayor intensidad en lateral derecho, posee una de sus mangueras con fricciones, desprendimiento de material, con cortes y pérdida de fluidos, la carcasa del filtro de aire está destrozada con partes fuera de lugar, más daños no se pudo determinar debido a que el capot se encuentra trabado. En el interior del rodado se observa el sistema de seguridad airbag de chofer y acompañante activados, el espejo retrovisor está fuera de lugar. No se observa otros daños materiales resientes visibles en su estructura física.

-----ES MI INFORME.



MARCHESE ARIEL I.
SUB OF. AUX. CRIMINALISTICA
POLICIA DE TUZUMAN

POLICÍA DE TUCUMÁN

EXpte. N° 1595/20
DIV. CRIMINALISTICA
U.R.S.
DIV. CRIMINALISTICA URS
SECCION FOTOGRAFIA U.R.S.

SEÑOR JEFE DE SECCIÓN CRIMINALISTICA URS.:

EXPEDIENTE N°:

INFORME FOTOGRAFICO N°: 2716-333/20

CAUSA: HOMICIDIO CULPOSO Y LESIONES.-

VICTIMA: 1er. DELITO LOBO NICOLÁS ANDRES, 2do. DELITO GUTIERREZ SILVANA.-

ACUSADO: SANTAMARINA FRANCISCO ALBERTO.-

FECHA DEL HECHO: 01-09-20

FECHA DE RELEV: 01-09-20

LUGAR DEL HECHO: RUTA NAC. N° 38 (TRAZA NUEVA), ALTUTA PUENTE ARROYO MATAZANBI – ALBERDI.-

Elevo a su conocimiento el presente Informe, el cual dispone de (93) tomas en el formato 10 x 15, realizadas en el lugar del hecho.-



Fotografía n° 1: Panorámica de Sur a Norte realizada sobre Ruta Nacional. N° 38 Km 718 (traza nueva), altura acceso Sur del puente Arroyo Matazambi, jurisdicción de comisaria de Villa Belgrano, se observa el lugar del hecho. La calzada se encuentra seca, en buen estado, demarcada, al igual que ambas banquetas, visibilidad buena al momento de realizar la medida. Hacia el centro de la calzada se observa señal de tránsito horizontal representada por doble línea amarilla. Hacia el fondo de la imagen se visualiza, restos de carrocería, huellas de neumáticos, efracciones, un cuerpo sin vida tapado con plástico de color negro, una motocicleta marca y una camioneta.-



Chad 6/871
MERCADO GABRIEL E. C/6971
DIVISION CRIMINALISTICA U.R.S.
P.O. TUCUMAN



Fotografía n° 2: Panorámica de Sur a Norte, se observa marca de neumáticos y de fricción de color claro, ubicadas sobre carril Este, se la identifica con indicador 1.-



Fotografía n° 3: Toma en aproximación de marca de neumáticos y de fricción de color claro. La marca de neumático se proyecta hacia el carril Oeste y finaliza en parte posterior de la camioneta participante del hecho.-.-



6/6/21
 MERCADO GABRIEL E.C/6971
 DIVISION CRIMINALISTICA U.R.S
 DIVISION DE LABORATORIO




Fotografía n° 4: Panorámica de Sur a Norte, se observa marca de fricción de color clara, efracciones metálicas, y manchas pardo rojizas, ubicada sobre carril Este e identificada con indicador n° 2. Las efracciones nacen en el carril Este y se proyectan hacia la ubicación de la motocicleta. A la izquierda de la imagen se observa huella de neumático que se proyecta hacia el carril Oeste mencionada en fotografía n° 2.-



Fotografía n° 5: Toma en aproximación a fricción de color claro y manchas pardo rojiza



Chel 9/1971
MERCADO MARCEL E. C/5971
DIVISION CRIMINALISTICA U.R.S.
POLICIA DE TUCUMAN



Fotografía n° 6: Panorámica de Sur a Norte, se observa resto de plástico ubicado sobre carril Oeste identificado con indicador n° 3.-



Fotografía n° 7: Toma en aproximación a resto de plástico.-



Chad 0/1971
 MERCADO GABRIEL E. C/6971
 DIVISION CRIMINALISTICA U.R.S.
 POLICIA DE TUCUMAN

EXPTL: N° 1595/20.....
DIV. CRIMINALISTICA
U.R.S.



Fotografía n° 8: Toma en aproximación a manchas pardo rojizas ubicada sobre carril Este e identificada con indicador 2.-



Fotografía n° 9: Toma en detalle de mancha pardo rojizas.-



Handwritten signature
MERCADO GABRIEL E. C/6971
DIVISION CRIMINALISTICA U.R.S.
PROCESO Nº TUCUMAN



Fotografía n° 10: Panorámica de Sur a Norte, se observa resto de plástico identificado con indicador 4.-



Fotografía n° 11: Toma en aproximación a resto de plástico.-



Handwritten signature
 MERCADO GABRIEL E. C/6971
 DIVISION CRIMINALISTICA U.R.S.
 POLICIA DE TUEMAN



Fotografía n° 12: Toma realizada a efracciones metálicas ubicadas sobre carril Este identificada con indicador 5.-



Fotografía n° 13: Toma en aproximación a efracciones metálicas.-



Chel/6/31
MERCADO GABRIEL E. C/6971
DIVISION CRIMINALISTICA U.R.S.
POLICIA DE TUCUMAN



Fotografía n° 14: Panorámica de Sur a Norte, se observa un casco ubicado sobre banquina Este e identificado con indicador 6.-



Fotografía n° 15: Panorámica de Sur a Norte, se observa efracción metálica ubicada sobre carril Este e identificada con indicador 7.-



Red 4/1/11
 MERCADO GABRIEL E. CRISTY
 DIVISION CRIMINALISTICA U.I.S.
 POLICIA DE TUCUMAN



Fotografía n°16: Toma en aproximación a fricción metálica. -



Fotografía n° 17: Panorámica de Sur a Norte, se observa resto de plásticos dispersos ubicadas sobre carril y banquina Este identificada con indicador 8.-



Chel/6971
MERCADO GABRIEL E.C/6971
DIVISION CRIMINALISTICA U.R.S.
POLICIA DE TUCUMAN



Fotografía n°18 : Panorámica de Sur a Norte, se observa mancha pardo rojiza ubicada en banquina Este identificada con indicador 9.-



Fotografía n° 19: Toma en aproximacion a mancha pardo rojiza.-



Chel 9/6/17
 MERCADO GABRIEL E. C/6971
 DIVISION CRIMINALISTICA U.S.B.
 POLICIA DE THERMAM

EXPT. N° 1595/20
DIV. CRIMINALISTICA
U.R.S.



Fotografía n°20 : Panorámica de Sur a Norte, se observan restos de plásticos dispersos sobre carril Este identificado con indicador 10.-



Fotografía n°21: Toma en aproximacion a restos de plásticos dispersos.-



Chel/6971
MERCADO GABRIEL E. C/6971
DIVISION CRIMINALISTICA U.R.S.
POLICIA DE TUCUMAN



Fotografía n°22: Panorámica de Sur a Norte, se observan efracciones metálicas que se proyectan hacia la motocicleta, ubicadas sobre banquina Este identificada con indicador 11.-



Fotografía n°23: Toma en aproximación a efracciones metálicas.-



Ched 9/6/97
 MERCADO GABRIEL E.C/6971
 DIVISION CRIMINALISTICA U.R.S.
 POLICIA DE TUCUMAN

FOTO N° 1595120
DIV. CRIMINALISTICA
U.R.S.



Fotografía n°24: Panorámica de Sur a Norte, se observa resto de carcasa de retrovisor ubicado sobre banquina Este identificado con indicador 12.-



Fotografía n°25: Toma en aproximación a resto de carcasa de retrovisor.-



Handwritten signature
MERCADO GABRIEL E.C/6971
DIVISION CRIMINALISTICA U.R.S
POLICIA DE TUCUMAN



Fotografía n°26: Panorámica de Sur a Norte, se observa resto de plástico ubicado sobre banquina Este e identificado con indicador 13.-



Fotografía n°27: Toma en aproximación a resto de plástico.-



Handwritten signature
 MERCADO GABRIEL E.C/6971
 DIVISION CRIMINALISTICA U.R.S.
 P.O. DE TUCUMAN



Fotografía n°28: Panorámica de Sur a Norte, se observa fricción metálica ubicada sobre banquina Este e identificada con indicador 14, como así también el cuerpo cubierto de la víctima.-



Fotografía n°29: Toma en aproximación a fricción metálica.-



Chelc/1971
MERCADO GABRIEL E. C/6971
DIVISION CRIMINALISTICA U.R.S.
POLICIA DE TUCUMAN



Fotografía n°30: Toma realizada al cuerpo cubierto ubicado sobre banquina Este identificado con indicador 15.-



Fotografía n°31: Toma en aproximación al cuerpo cubierto antes mencionado.-



Handwritten signature
 MERCADO GABRIEL E. C/6971
 DIVISION CRIMINALISTICA U.R.S.
 POLICIA DE TUCUMAN



Fotografía n°32: Se observa el cuerpo descubierto de la víctima, como así también lesiones que presenta el mismo.-



Fotografía n°33: Toma en aproximación a lesiones.-



Red 6/71
MERCADO GABRIEL E. C/6971
DIV. CRIMINALISTICA U.R.S.
THOMAS



Fotografía n°34: Se observa Personal de Medicina Legal a cargo del Dr. Pujadas examinando el cuerpo.-



Fotografía n°35: Se observa desde otro ángulo lesiones del cuerpo.-



Handwritten signature: 4/6/71
 MERCADO GABRIEL E. C/6971
 DIVISION CRIMINALISTICA U.R.S.
 Recibido por: JESUS THOMAS



Fotografía n°36: Toma en aproximación a lesiones.-



Fotografía n°37: Toma en aproximación a lesiones en brazo derecho.-



15/09/2021
MERCADO GABRIEL E. C/6971
DIVISION CRIMINALISTICA U.R.S.
POLICIA DE TUCUMAN



Fotografía n°38: Toma en aproximación al rostro.-



Fotografía n°39: Panorámica de Sur a Norte, se observa fricción metálica que se proyecta hacia la motocicleta ubicada sobre carril Este e identificada con indicador 16.-



Chad 6/6/71
 MERCADO GABRIEL E. C/6971
 DIVISION CRIMINALISTICA U.R.S.
 POLICIA DE CONCEPCION



Fotografía n°40: Toma en aproximación a fricción metálica.-



Fotografía n°41: Panorámica de Sur a Norte, se observa una media identificada con indicador 17 y la motocicleta marca Honda identificada con indicador 18, ambos ubicados sobre banquina Este.-



Basile/1971
MERCADO GABRIEL E. C/6971
DIVISION CRIMINALISTICA U.R.S.
DIVISION DE TUELMAN



Fotografía n°42: Toma en aproximación a media antes mencionada.-



Fotografía n°43: Se observa próximo a la motocicleta resto de plástico.-



Real 4/1/11
 MERCADO GABRIEL E. C/6971
 DIVISION CRIMINALISTICA U.S.
 POLICIA DE TRINIDAD

EXFTE. N° 15951-20
DIV. CRIMINALISTICA
U.R.S.



Fotografía n°44: Toma en aproximación a la motocicleta.-



Fotografía n°45: Toma de parte posterior de la motocicleta.-



6/6971
MERCADO GABRIEL E. C/6971
DIVISION CRIMINALISTICA U.R.S.
POLICIA NACIONAL DE TUCUMAN



Fotografía n°46: Toma de parte frontal.-



Fotografía n°47: Toma desde otro ángulo de parte frontal.-



Del 6/6971
 MERCADO GABRIEL E.C/6971
 DIVISION CRIMINALISTICA U.R.S.
 MONTEVIDEO

EXFTE. N° 1535/20
DIV. CRIMINALISTICA
U.R.S.



Fotografía n°48: Toma de lateral derecho.-



Fotografía n°49: Toma de lateral derecho y parte frontal, realizada desde otro ángulo.-



Handwritten signature
MERCADO GABRIEL E.C/6971
DIVISION CRIMINALISTICA U.R.S.
FOLIO N° 1535/20



Fotografía n°50: Toma de lateral izquierdo, se observa daños en el mismo.-



Fotografía n°51: Toma en aproximación a daños.-



Chel/6771
 MERCADO GABRIEL E. C/6971
 DIVISION ORIGINALISTICA U.R.S.
 POLICIA DE TULAHUETLA

EXFTE. N° 1595 20
DIV. CRIMINALISTICA
U.R.S.



Fotografía n°52: Se observa daños y adherencia de pintura color claro.-



Fotografía n°53: Toma de lateral izquierdo desde otro ángulo, se observa daños.-



06/06/21
MERCADO GABRIEL E. C/06971
DIVISION CRIMINALISTICA U.R.S.
Policia de Tacubaya



Fotografía n°54: Toma en aproximación a daños.-



Fotografía n°55: Toma en aproximación a daños.-



Handwritten: 687/677
 MERCADO GABRIEL E. C/6871
 DIVISION CRIMINALISTICA U.B.S.
 POLICIA DE TUCUMAN

EXPT. N° 1595120
DIV. CRIMINALISTICA
U.R.S.



Fotografía n°56: Toma de parte posterior.-



Fotografía n°57: Toma de parte frontal.-



Chel 9/6/21
M. RODRIGUEZ E. C/6971
DIV. CRIMINALISTICA U.R.S.
POLICIA DE TUCUMAN



Fotografía n°58: Panorámica de Sur a Norte, se observa resto de plástico ubicado sobre banquina Este e identificado con indicador A y en el fondo de la imagen camioneta ubicada obre carril y banquina Este.-



Fotografía n°59: Toma en aproximación a resto de plástico, se observa próximo al mismo resto de faro ubicado sobre carril Este.-



Reed 9/6/71
 MENCADO GABRIEL E.C/6971
 DIVISION CRIMINALISTICA U.R.S
 POLICIA DE TUCUMAN

EXFTE. N° 1595120
DIV. CRIMINALISTICA
U.R.S.



Fotografía n°60: Toma en aproximacion a resto de fero



Fotografía n°61: Panorámica de Sur a Norte, se observa Inicio de marca de neumático ubicado en carril Este identificado con indicador 1, mencionado en fotografía 2.-



Chad 9/6/21
MERCADO GABRIEL E.C/6971
UNION CRIMINALISTICA U.R.S.
MILITARIA DE TUCUMAN



Fotografía n°62: Panorámica de Sur a Norte, se observa marca de neumático ubicada en carril Este proyectándose hacia carril Oeste.-



Fotografía n°63: Panorámica de Sur a Norte, se observa marca de neumático ubicada sobre carril Oeste.-




Ch/1971
 MERCADO GABRIEL E. C/6971
 DIVISION CRIMINALISTICA U.R.S.
 POLICIA DE TUCUMAN

EXYTE N° 1585/22
U.V. CRIMINALISTICA
U.S.S.




Fotografía n°64: Panorámica de Sur a Norte realizada a marca de neumático en carril Oeste.-



Fotografía n°65: Panorámica de Sur a Norte, se observa marca de neumático sobre carril Oeste proyectándose hacia el carril Este.-



Chavez
MERCADO GABRIEL E. C/6971
UNIV. CRIMINALISTICA U.S.S.
POL. DE TUCUMAN



Fotografía n°66: Panorámica de marca de neumático mencionada en fotografía anterior.-




Fotografía n°67: Panorámica de Sur a Norte, se observa marca de neumático ubicada sobre carril Oeste proyectándose hacia carril Este, y en el fondo de la imagen camioneta marca Toyota.-



Real 9/11
 MERCADO GABRIEL E. C/8871
 DIVISION CRIMINALISTICA U.R.S.
 P.O. DE TUCUMAN

EXPT. N° 1595-20
DIV. CRIMINALISTICA
U.R.S.



Fotografía n°68: Panorámica de Sur a Norte, se observa marca de neumático y mancha de color oscura ubicada sobre carril Este hasta la camioneta identificada con indicador B.-



Fotografía n°69: Se observa marca de neumático, mancha oscura y parte posterior de la camioneta, como así también daños en luneta.-



6/6/21
MERCADO GABRIEL E. C/8971
DIVISION CRIMINALISTICA U.R.S.
POLICIA DE TUCUMAN



Fotografía n°70: Toma en aproximación a daños en luneta.-



Fotografía n°71: Toma de lateral izquierdo, se observa daños en ventanillas de ambas puertas y restos de vidrios dispersos sobre el pavimento.-



Handwritten signature
 10/06/2011
 OFICINA DE INVESTIGACIONES
 POLICIA CIVIL Y CRIMINAL
 TUCUMAN

EXHIB. N° 1595-20
DIV. CRIMINALISTICA
U.R.S.



Fotografía n°72: Toma en aproximación a daños en ventanilla de puerta trasera.-



Fotografía n°73: Toma en aproximación a daños en ventanilla de puerta del conductor.-



Handwritten signature: Mercado Gabriel E. 09/07/11
MERCADO GABRIEL E. 09/07/11
UNIDAD CRIMINALISTICA U.R.S.
POLICIA DE TACUMAN



Fotografía n°74: Toma de lateral izquierdo desde otro ángulo, se observa daños en óptica mismo lateral.-



Fotografía n°75: Toma en aproximación a daños en óptica.-



Handwritten signature
 MERCADO GABRIEL E. C/6971
 DIVISION CRIMINALISTICA U.R.S.
 CONCEPCION - CHILE

EXpte. N° 15951/20
DIV. CRIMINALISTICA
U.R.S.



Fotografía n°76: Toma de parte frontal.-



Fotografía n°77: Toma de parte frontal y lateral derecho, se observan daños.-



Chad/epir
MERCADO GABRIEL E. C/8971
DIVISION CRIMINALISTICA U.R.S.
CHAD/EP/11



Fotografía n°78: Toma en aproximación a daños.-



Fotografía n°79: Toma a daños en parabrisas.-



Rad 9/6971
 MERCADO GABRIEL E. C/6971
 DIVISION CRIMINALISTICA U.R.S.
 POLICIA DE TUCUMAN

EXYTE N° 1595/22
DIV. CRIMINALISTICA
U.R.S.



Fotografía n°80: Toma de lateral derecho, se observa daños en ventanillas y sobre puerta delantera marca de fricción de color negro.-.-



Fotografía n°81: Toma en aproximación a marca de fricción antes mencionada.-



Chad 9/1971
MERCADO GABRIEL E. G/6971
DIVISION CRIMINALISTICA U.R.S.
MOROSA DE TUCUMAN



Fotografía n°82: Se observa daños en rueda delantera derecha y restos biológicos en puerta delantera.-



Fotografía n°83: Toma en aproximación a daños en rueda.-



Chad 9/6971
 MERCADO GABRIEL E. C/8971
 DIVISION CRIMINALISTICA U.S.
 POLICIA DE TRAFICO



Fotografía n°84: Toma en aproximación a restos biológicos.-



Fotografía n°85: Se observa en el interior de la camioneta piedras y restos de vidrios dispersos.-



Chel 6/6/11
MERCADO GABRIEL E. Q6871
DIVISION CRIMINALISTICA U.R.S.
POLICIA DE TENDENCIAS



Fotografía n°86: Toma realizada en el interior, se observa piedras y restos de vidrios.-



Fotografía n°87: Toma realizada a daños en ventanilla de puerta trasera mismo lateral.-



Red 6772
 MERCADO GABRIEL E. C/971
 DIVISION CRIMINALISTICA U.S.
 P.O. 15 DE TOLUCA

EXpte. N° 15351.22
DIV. CRIMINALISTICA
U.R.S.



Fotografía n°88: Toma de parte posterior y lateral derecho, se observa marca de fricción color oscuro.-



Fotografía n°89: Toma en aproximación a marca de fricción color oscuro antes mencionado.-



Handwritten signature
MERCADO GARCIA E. C/3971
DIVISION CRIMINALISTICA U.R.S.
CALLE DE LA LUCHA



Fotografía n°90: Se observa desde otro ángulo marca de fricción.-




Fotografía n°91: Se observa marca de fricción color celeste en puerta trasera de lateral derecho.-



Handwritten signature
 MERCADO GABRIEL E. C/6971
 DIVISION CRIMINALISTICA U.R.B.
 PERUANA DE THERMAN

EXYTE. N° 1595/20.....
DIV. CRIMINALISTICA
U.I.S.



Fotografía n°92: Toma en aproximación a marca de fricción antes mencionada.-



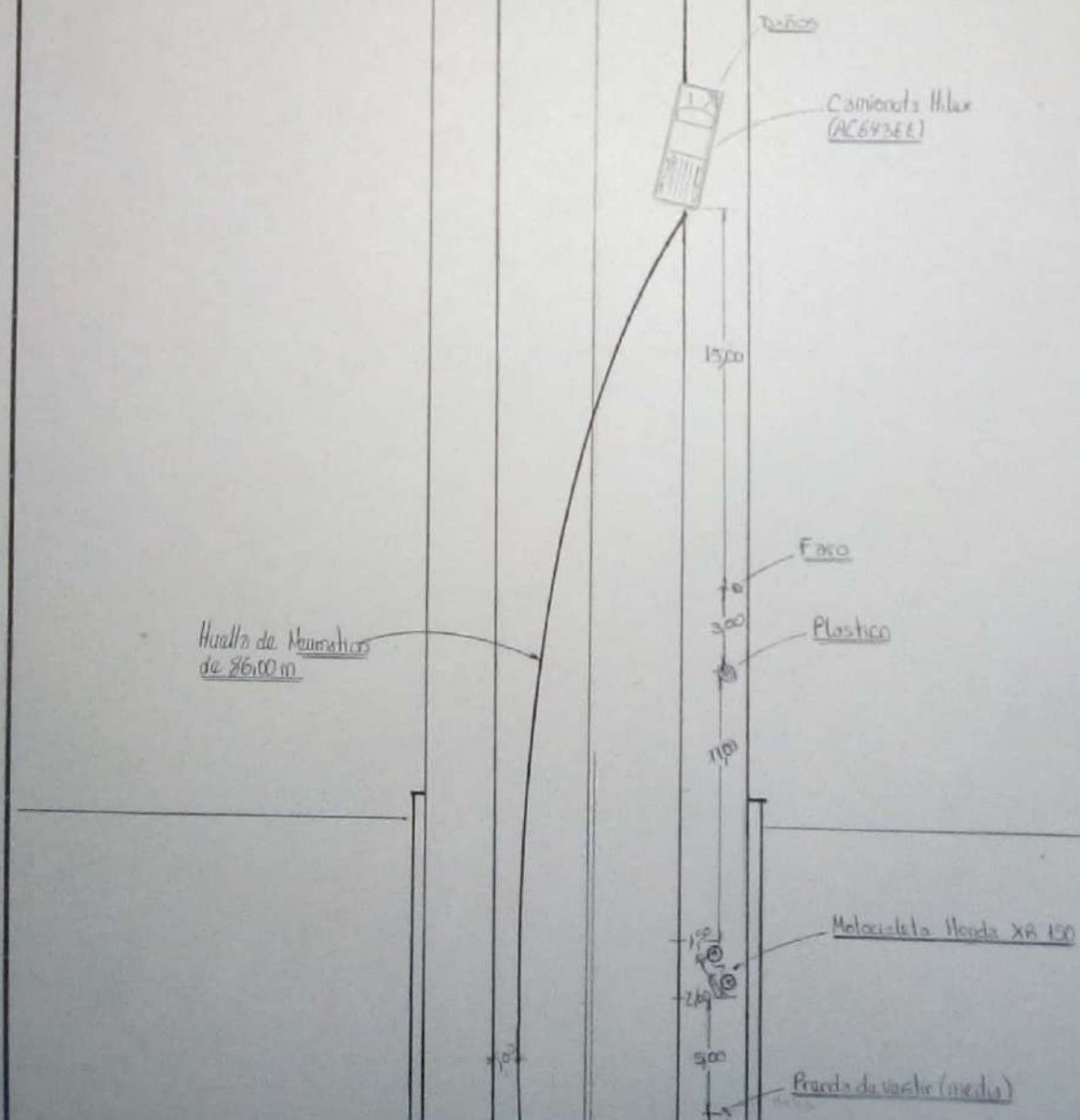
Fotografía n°93: Panorámica de Norte a Sur sobre ruta Nacional N° 38, se observa el lugar donde se produjo este hecho.-



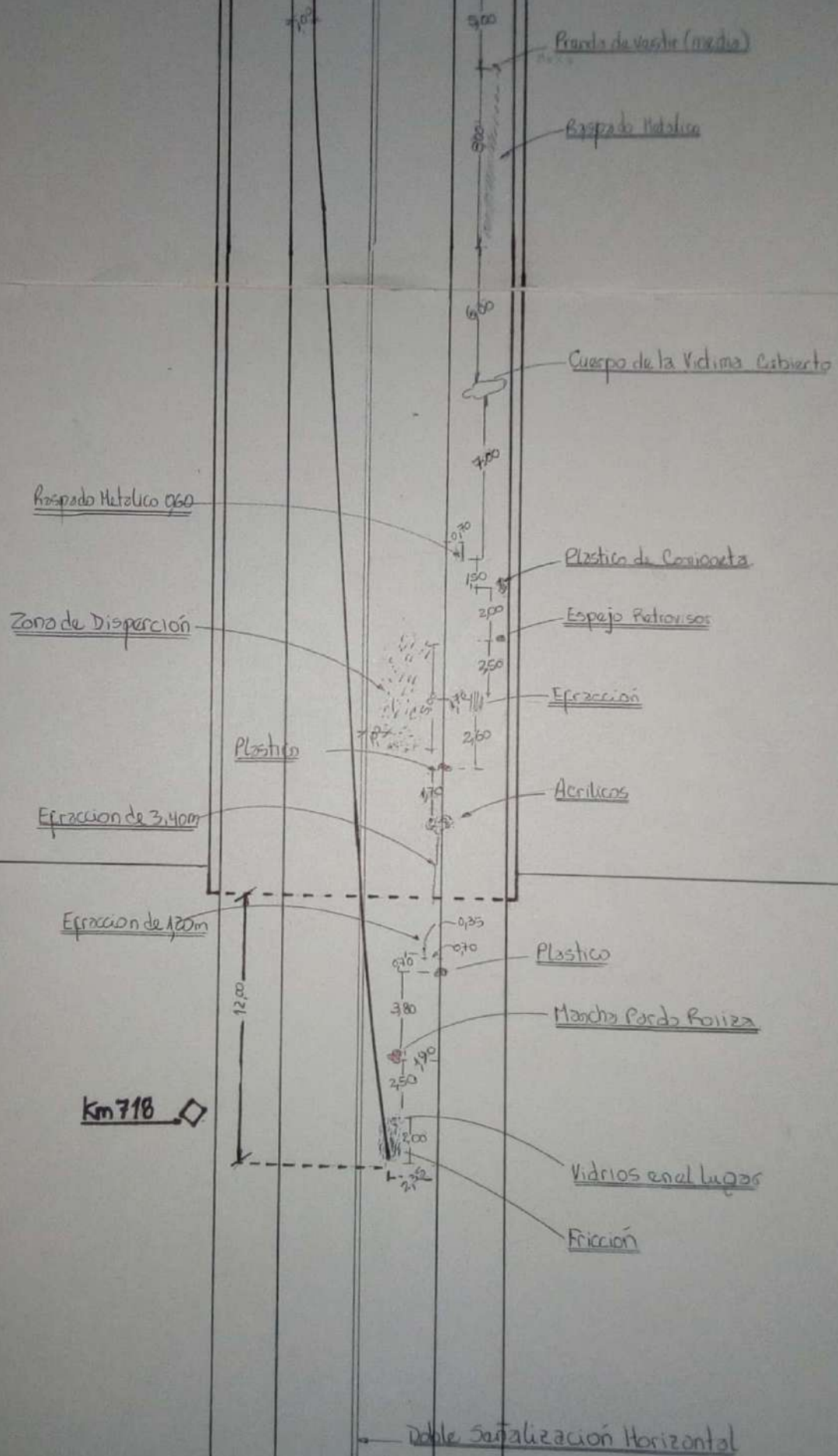
Ch/6/11
MERCADO GABRIEL E. C/8971
DIVISION CRIMINALISTICA U.I.S.
DIVISION DE TENDENCIAS

Plano del lugar del Hecho
Realizado a Escala de 1:250

EXFTE. N° 1595120
DIV. CRIMINALÍSTICA
U.R.S.

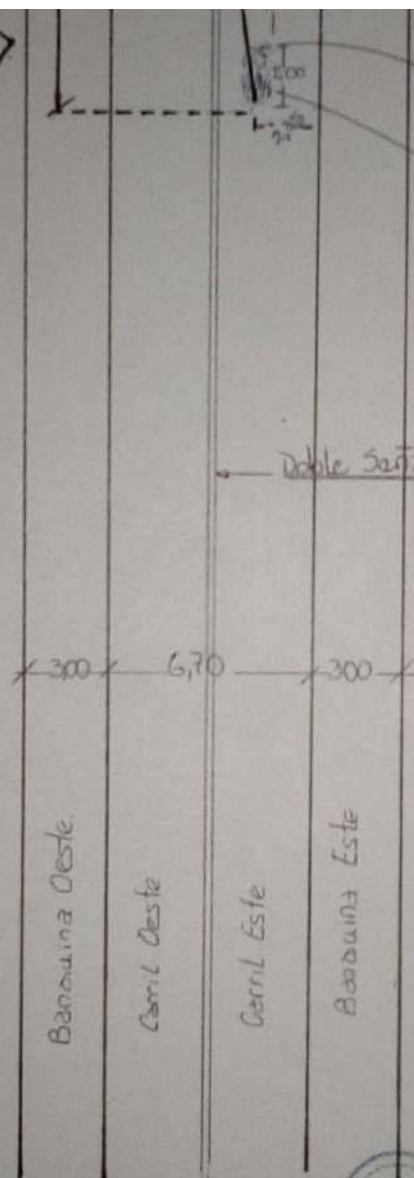


ARROYO MATAZAMBI



Km 718

ZONA DE DESAGUE



Vidrios en el lugar

Fricción

Doble Señalización Horizontal

Barril Oeste

Carril Oeste

Carril Este

Barril Este

ZONA DE DESAGUE

CAUSA: Homicidio Culposo y Lesiones
VICTIMA: Lobo Nicolas Andres Gutierrez Silvano
ACUSADO: Santamarina Francisco Alberto
F. HECHO: 01-09-20 F. RELEV.: 01-09-20 Hs.: 09:30
LUGAR: Ruta 38 Traza Nueva Arroyo Matanza
INF. TEC. PLANIMETRICO N°: 2716-333-20
ESCALA: 1:250

POLICIA DE TUCUMAN
DIV. CRIMINALISTICA U.R.S.



POLICIA DE TUCUMAN

DIVISION CRIMINALISTICA URS
SECCION PERICIA FISICO MECANICA

SR. JEFE DE DIVISION:

INFORME TECNICO: 760/182

REF: ELEVAR INFORME TECNICO

ASUNTO: HOMICIDIO CULPOSO Y LESIONES.
VICTIMA DEL 1° DELITO: LOBO NICOLAS.
VICTIMA DEL 2° DELITO: GUTIERREZ SILVANA.
ACUSADO: SANTAMARINA FRANCISCO.
HECHO OCURRIDO: 01-09-2020.
DEPENDENCIA: CRIA. ALBERDI
FECHA DE RELEVAMIENTO: 01-09-2020.

Elevo el presente Informe Técnico realizado en la fecha en a los fines de su conocimiento y demás efectos.

VEHICULO: Motocicleta MARCA: Honda COLOR: Rojo con blanco DOMINIO: No posee placa colocada MOTOR N°: KD07E2399586 CHASIS N°: 8CHKD0900LP001212.-

CONJUNTO DE DIRECCION: Posee con daños.

SISTEMA DE FRENO DELANTERO: Posee con daños.

SISTEMA DE FRENO TRASERO: Posee en buen estado y funcionamiento.

LUCES DELANTERAS: Posee con daños, no se pudo determinar su funcionamiento.

LUCES TRASERAS: Posee con daños, no se pudo determinar su funcionamiento.

PUNERAS: Posee la de lateral izquierdo con daños, la derecha en buen estado.

BOCINA: Posee con daños.

ESPEJOS: Posee con daños.

PEDALINES: Posee el delantero del lateral izquierdo con daños, el resto en buen estado.

GUARDABARROS: Posee el delantero con daños, el trasero en buen estado.

NEUMÁTICOS: Posee ambos marca: CST, el delantero medidas: 90/90/19, el trasero medidas: 110/90/17, ambos en buen estado de conservación sus bandas de rodamientos.

LLANTAS: Posee de chapa, la delantera con daños, la trasera en buen estado.

ASIENTO: Posee el tapizado en buen estado, con daños en su soporte.

SOPORTE DE PARADA: Posee en buen estado.

RELOJES INSTRUMENTALES: Posee con daños.

BATERIA: Posee con daños.

MOTOR: Posee con daños, no se pudo determinar su funcionamiento.

ESTADO DEL CUERPO FÍSICO Y PINTURA EN GENERAL: En buen estado de conservación.

OBSERVACIONES: El vehículo inspeccionado presenta daños materiales: La rueda delantera presenta su llanta con el aro deformado, en el lateral derecho abollado en el izquierdo con fricciones, con rayos fuera de posición. El guardabarros delantero en parte delantera posee fricciones y desprendimiento de material. El conjunto de barrales de suspensión delanteros presenta desplazamiento hacia adelante. El conjunto de faros de luces delanteras está destrozado con partes fuera de lugar, con mayor intensidad en lateral izquierdo.
//////////////////////////////////////conti



MARCHESI ARIEL I.
SR. DE INVESTIGACION CRIMINALISTICA
POLICIA DE TUCUMAN

////////////////////nua

El carenado porta faros delanteros se encuentra fuera de posición, quebrado con partes fuera de lugar, con fricciones y desprendimiento de material. El conjunto de relojes instrumentales está destrozado con partes fuera de lugar. La llave de contacto se encuentra colocada en su tambor, trabada, deformada con desplazamiento hacia la derecha. Los espejos retrovisores se encuentran fuera de posición, el de lateral derecho sin su vidrio con desplazamiento hacia atrás, el izquierdo desplazado hacia adelante, con su soporte con fricciones y desprendimiento de material, la carcasa quebrada junto al vidrio con partes fuera de lugar. La palanca de embrague posee fricciones y desprendimiento de material en su extremo. La palanca del sistema de frenos delantero está fuera de posición, con desplazamiento hacia atrás con fricciones y desprendimiento de material. El manubrio presenta su brazo izquierdo deformado, con fricciones, desprendimiento de material con desplazamiento hacia atrás y hacia abajo. La puñera del lateral izquierdo está fuera de lugar. La bocina se encuentra quebrada con partes fuera de lugar. El tanque de combustibles está abollado con fricciones, desprendimiento de material con adherencia de material color claro, con mayor intensidad en lateral izquierdo. El cuadro en zona media se encuentra deformado con desplazamiento de izquierda a derecha. El motor presenta desplazamiento hacia la izquierda y pérdida de fluidos. El careando cubre cuadros de ambos laterales está fuera de posición con sus soportes quebrados, el de lateral izquierdo desplazado a la izquierda y el derecho hacia la derecha. El asiento se encuentra fuera de posición. El pedalin delantero del lateral izquierdo presenta desplazamiento hacia abajo, con fricciones y desprendimiento de material. La batería está fuera de posición. El amortiguador trasero se encuentra fuera de lugar. El porta equipaje en su lateral izquierdo posee fricciones y desprendimiento de material. El conjunto de faros de luces traseras presenta el faro de luz de giro del lateral izquierdo fuera de lugar con sus soporte quebrado con fricciones y desprendimiento de material. No se observa otro daños resientes visibles en su estructura física.

-----ES MI INFORME.-



MARCHETTI ARIEL E.
Jefe de la División Criminalística
Policía de Tucumán

POLICIA DE TUCUMAN

DIVISION CRIMINALISTICA URS
SECCION PERICIA FISICO MECANICA

SR. JEFE DE DIVISION:

INFORME TECNICO: 761/182

REF: ELEVAR INFORME TECNICO

ASUNTO: HOMICIDIO CULPOSO Y LESIONES.

VICTIMA DEL 1° DELITO: LOBO NICOLAS.

VICTIMA DEL 2° DELITO: GUTIERREZ SILVANA.

ACUSADO: SANTAMARINA FRANCISCO.

HECHO OCURRIDO: 01-09-2020.

DEPENDENCIA: CRIA ALBERDI

FECHA DE RELEVAMIENTO: 01-09-2020.

DEPENDENCIA: ALBERDI.

Elevo el presente Informe Técnico realizado en la fecha en Dependencia de Secuestros Judiciales Concepción, a los fines de su conocimiento y demás efectos.

VEHICULO: Camioneta MARCA: Toyota COLOR: Blanco DOMINIO: AC643EE MOTOR N°: No se pudo inspeccionar por los daños que presenta el rodado en parte frontal. CHASIS: 8AJCB8DD0J3999222.

DIRECCION: Posee con daños.

FRENOS: Posee en buen estado, accionado el pedal este ofrece buena resistencia probada parada la unidad.

LUCES REGLAMENTARIAS: Posee las delanteras y la trasera izquierda con daños, el resto en buen estado y funcionamiento.

BOCINA: Posee dos en buen estado.

ESPEJOS: Posee el de lateral derecho y el interior con daños, el izquierdo en buen estado.

PARABRISAS: Posee con daños.

LIMPIA PARABRISAS: Posee en buen estado.

PARAGOLPES: Posee ambos con daños.

PARASOLES: Posee en buen estado.

ALFOMBRAS: Posee en buen estado.

CUBRE ALFOMBRAS: Posee en buen estado.

EQUIPO DE AUDIO: Posee original de fábrica en buen estado.

NEUMÁTICOS: Posee todos marca: DUNLOP, medidas: 225/70 x R17, el delantero derecho con daños, el resto en buen estado de conservación sus bandas de rodamientos.

LLANTAS: Posee todas de chapa, la delantera derecha con daños, el resto en buen estado de conservación.

CAJA DE CARGA: Posee con daños.

BATERIA: Posee, no se pudo inspeccionar para determinar estado y marca.

CINTURON DE SEGURIDAD: Posee en buen estado y ajuste.

TABLERO INSTRUMENTAL: Posee en buen estado y funcionamiento.

VIDRIOS DE PUERTA Y VENTANA: Posee con daños, con aplique de láminas plásticas de color oscuro tipo polarizado.

RUEDA DE AUXILIO GATO Y LLAVE DE RUEDA: Posee en buen estado.

MOTOR, CAJA DE VELOCIDAD Y EMBRAGUE: Posee con daños, no se pudo determinar su funcionamiento.

ESTADO DEL CUERPO FÍSICO Y PINTURA EN GENERAL: En buen estado de conservación.

OBSERVACIONES: El vehículo inspeccionado presenta los siguientes daños materiales: El paragolpes delantero en su lateral derecho está quebrado con partes fuera de lugar. La placa patente delantera presenta fricciones y desprendimiento de material. La parrilla frontal en su lateral derecho se encuentra quebrada con partes fuera de lugar.

//////////////////////////////////////cont

MARCHESI DIEGO I.
SUB OF. DIV. CRIMINALISTICA
POLICIA DE TUCUMAN

////////////////////////////////////nua

El alma metálica del paragolpes en lateral derecho está deformada con desplazamiento hacia atrás. El conjunto de faros de luces delanteras presenta el de lateral derecho destrozado y fuera de lugar, el izquierdo destrozado con partes fuera de lugar. El cuadrante frontal en su lateral derecho está abollado, deformado con desplazamiento hacia atrás. El capot se encuentra fuera de escuadra, trabado, abollado, con fricciones, desprendimiento de material, en lateral derecho plegado hacia abajo, en parte delantera deformado con plegamientos hacia atrás. El guardabarros delantero del lateral derecho está abollado, deformado con fricciones, desprendimiento de material y plegado hacia atrás, con mayor intensidad en parte delantera, su pasa ruedas en parte delantera abollado, deformado, plegado hacia atrás. El tren delantero presenta desplazamiento hacia atrás en su lateral derecho. La rueda delantera del lateral derecho posee su neumático con un corte en la banda lateral externa con pérdida total de aire, su llanta con el labio externo deformado con fricciones y desprendimiento de material. El parante delantero derecho marco de parabrisas está abollado, con fricciones, desprendimiento de material y desplazamiento hacia atrás. El parabrisas posee impactos que se manifiestan con grietas y desprendimiento de material, algunos con desplazamiento hacia adelante y otros con desplazamiento hacia atrás, en zona media presenta incrustada una piedra de gran tamaño desde adentro hacia afuera. El espejo retrovisor del lateral derecho está destrozado y fuera de lugar. La puerta delantera del lateral derecho presenta su panel externo en parte delantera abollado, con fricciones, desprendimiento de material, plegamiento hacia atrás, con el vidrio de ventana destrozado y fuera de lugar. La puerta trasera del lateral derecho posee su panel externo con fricciones, desprendimiento de material y adherencia de material color azul, el vidrio de ventana destrozado con partes fuera de lugar. Ambas puertas del lateral izquierdo presentan sus paneles externos abollados, con fricciones, desprendimiento de material y adherencia de material color ladrillo y material terroso, sus vidrios de ventanas destrozados con partes fuera de lugar. La luneta posee un impacto en zona media que se manifiesta con grietas y desprendimiento de material. La caja de carga presenta su panel externo del lateral derecho, zona trasera inferior abollado, con fricciones, desprendimiento de material y adherencia de material color oscuro. El paragolpes trasero en su extremo derecho está deformado, con desplazamiento hacia atrás, sin su moldura plástica lateral. El conjunto de faros de luces traseras izquierda posee su acrílico en zona superior quebrado con partes fuera de lugar. El motor presenta el radiador con su panel abollado con desplazamiento hacia atrás con mayor intensidad en lateral derecho, posee una de sus mangueras con fricciones, desprendimiento de material, con cortes y pérdida de fluidos, la carcasa del filtro de aire está destrozada con partes fuera de lugar, más daños no se pudo determinar debido a que el capot se encuentra trabado. En el interior del rodado se observa el sistema de seguridad airbag de chofer y acompañante activados, el espejo retrovisor está fuera de lugar. No se observa otros daños materiales resientes visibles en su estructura física.

-----ES MI INFORME.



MARCHESE ARIEL I.
SUP. OF. AUX. CRIMINALISTICA
POLICIA DE TUCUMAN

POLICIA DE TUCUMAN
DIVISION LABORATORIO TOXICOLOGICO
Y BIOQUIMICO LEGAL U.R.S.
Dirección General de Policía Científica



N° DE INFORME: 1810/173/20

DOSAJE DE ALCOHOL EN SANGRE
(MICRODIFUSIÓN)

PROCEDENCIA: Cria. de Juan B. Alberdi.
CAUSA: Homicidio Culposo y Lesiones.
CAUSANTE: Santamarina, Francisco Alberto.
DNI: 22.556.202

EDAD: 48 años

HECHO OCURRIDO EL DIA 01/09/20 A HORAS: 09:00 aprox.
MUESTRA EXTRAIDA EL DIA 01/09/20 A HORAS: 14:20

NO CONTIENE ALCOHOL EN SANGRE
GRUPO SANGUÍNEO: "O"

OBSERVACIONES:

La sangre se reserva dos meses, pasado dicho tiempo pasará decomiso de no mediar orden judicial de reserva.
Se adjunta nota de solicitud, acta de toma de muestra y sobre de remisión de muestra.

CONCEPCIÓN, 01 DE SEPTIEMBRE DE 2020



DIEGO A. S. FERNANDEZ
CAMBIO BIOQUIMICO
LABORATORIO TOXICOLOGICO
Y BIOQUIMICO
Jefe de Laboratorio
POLICIA DE TUCUMAN
Diego A. S. Fernandez

POLICIA DE TUCUMAN
DIVISION LABORATORIO TOXICOLOGICO
Y BIOQUIMICO LEGAL U.R.S.
Dirección General de Policía Científica



N° DE INFORME: 1809/173/20

DOSAJE DE ALCOHOL EN SANGRE
(MICRODIFUSIÓN)

PROCEDENCIA: División Medicina Legal U.R.S.

CAUSA: Homicidio Culposo.

CAUSANTE: Lobo, Nicolás Andrés (cadáver).

DNI: No Consta

EDAD: No Consta

| | | |
|-------------------------|-----------|--------------------|
| HECHO OCURRIDO EL DIA | No Consta | A HORAS: No Consta |
| MUESTRA EXTRAIDA EL DIA | 01/09/20 | A HORAS: 10:40 |

NO CONTIENE ALCOHOL EN SANGRE
GRUPO SANGUÍNEO: "??"

OBSERVACIONES: No se determina grupo sanguíneo. La dosificación alcohólica se realizó en muestra de Humor Vitreo remitida.

La sangre se reserva dos meses, pasado dicho tiempo pasará decomiso de no mediar orden judicial de reserva.
Se adjunta nota de solicitud, acta de toma de muestra y sobre de remisión de muestra.

CONCEPCIÓN, 01 DE SEPTIEMBRE DE 2020




DIEGO A. S. FERNANDEZ
COMISARIO BIOQUIMICO
DE DIVISIONAL Y BIOQUIMICO
LEGAL CONCEPCION
POLICIA DE TUCUMAN
Diego A. S. Fernandez



Evoluciones

Fecha de Impresion 26/10/20
Hora de Impresion 11:57:06
Imprimio jsalvatierra
Pag. 2

SIPROSA HOSPITAL ÁNGEL C. PADILLA

HISTORIA CLINICA

Apellido: GUTIERREZ
Nombre: SILVANA AZUCENA
Domicilio: NO REGISTRA
Edad: 29A
Localidad: JUAN BAUTISTA ALBERDI (DPTO ALBERDI)
Obra Social: 888888 PROGRAMA SUMAR
CUS - CPE (Cobertura Pública Exclusiva)

DNI 35547787
Fecha Nac.: 02/08/1991
Teléfono: 3865508770
H. C.: 585370



08/10/2020 HOSPITAL ÁNGEL C. PADILLA

Origen: TURNO AMB./SIGNOS VITALES

Horario: 10:00

PROFESIONAL ENFERMERO : AVILA, LUIS MARCELO(MP:3270)

| | | | | | | | | |
|----------------|--------------------------------------|--------|---------------------|--------|---------------------|-------|----------------|-------|
| Detalle: | TA Sistólica: | 120.00 | Peso: | 90.00 | Perimetro Cefalico: | - | I.M.C.: | 31.14 |
| | TA Diastólica: | 60.00 | Talla: | 170.00 | Temp. Axilar: | 36.20 | Sat. Oxígeno: | - |
| | Frecuencia Cardíaca: | - | Frecuencia Resp.: | - | Temp. Rectal: | - | NIHS: | - |
| | Diuresis: | - | Drenaje: | - | Sonda: | - | Sonda Vesical: | - |
| | Ing. Via Oral: | - | Ing. Via Endov.: | - | Dieta: | - | | |
| | Fio2: | - | Agua Endogena: | - | Otros Ing: | - | Otros Egr: | - |
| | Basales: | - | Temp. Respiratoria: | - | | | Catarsis: | - |
| | Hemoglucotest: | - | Hora: | - | | | | |
| | Corrección [UI]: | - | Hora Corrección: | - | | | | |
| Observaciones: | CURACION COMPLEJA PARAMETROS VITALES | | | | | | | |

Origen: INTERNACION/SIGNOS VITALES

Horario: 08:00

PROFESIONAL ENFERMERO : JAIME, DEBORA MARIA(MP:4372)

| | | | | | | | | |
|----------------|---|--------|---------------------|----|---------------------|-------|----------------|----|
| Detalle: | TA Sistólica: | 100.00 | Peso: | - | Perimetro Cefalico: | - | I.M.C.: | - |
| | TA Diastólica: | 70.00 | Talla: | - | Temp. Axilar: | 35.70 | Sat. Oxígeno: | 98 |
| | Frecuencia Cardíaca: | 84 | Frecuencia Resp.: | 20 | Temp. Rectal: | - | NIHS: | - |
| | Diuresis: | - | Drenaje: | - | Sonda: | - | Sonda Vesical: | - |
| | Ing. Via Oral: | - | Ing. Via Endov.: | 20 | Dieta: | - | | |
| | Fio2: | - | Agua Endogena: | - | Otros Ing: | - | Otros Egr: | - |
| | Basales: | - | Temp. Respiratoria: | - | | | Catarsis: | - |
| | Hemoglucotest: | - | Hora: | - | | | | |
| | Corrección [UI]: | - | Hora Corrección: | - | | | | |
| Observaciones: | SE RETIRA VIA PERIFERICA POR INDICACION VERBAL DEL MEDICO | | | | | | | |

Origen: INTERNACION Servicio: TRAUMATOLOGÍA

Horario: 07:37

PROFESIONAL MEDICO : MERCADO, JOHANA DEL CARMEN(MP:9739)

Tipo de Problema: AGUDO

Diagnóstico: POLITRAUMATISMO
(T07-Traumatismos múltiples, no especificados)

Otras Afecciones:

Evolución: Parenteral Nro.: 1 PHP SF 3 FCOS A 21 GOTAS POR MIN (EV) | Medicamento Nro.: 1 POR COLATERAL
DICLOFENAC 2 AMP EN 500 SF PASAR A 7 GOTAS POR MIN (EV) | Medicamento Nro.: 2 RANITIDINA 300 MG CADA
24 HORAS VO | Medicamento Nro.: 3 CEFAZOLINA 1 GRAMO CADA 8 HORAS EV | Medicamento Nro.: 4
PARACETAMOL 1 GRAMO CADA 8 HORAS VO | Medicamento Nro.: 5 TRAMADOL 50 MG CADA 8 HORAS VO |

07/10/2020 HOSPITAL ÁNGEL C. PADILLA



HISTORIA CLINICA

Apellido: GUTIERREZ
Nombre: SILVANA AZUCENA
Domicilio: NO REGISTRA
Edad: 29A
Localidad: JUAN BAUTISTA ALBERDI (DPTO ALBERDI)
Obra Social: 888888 PROGRAMA SUMAR
CUS - CPE (Cobertura Pública Exclusiva)

DNI 35547787
Fecha Nac.: 02/08/1991
Teléfono: 3865508770
H. C.: 585370



Origen: INTERNACION Servicio: TRAUMATOLOGÍA
Horario: 20:14
PROFESIONAL ENFERMERO : ISAS, ADRIANA EMPERATRIZ(MP:1282)
Tipo de Problema: AGUDO
Diagnóstico: POLITRAUMATISMO
(T07-Traumatismos múltiples, no especificados)
Otras Afecciones:
Tratamiento: Administración Med.:
CEFAZOLINA 1 GRAMO CADA 8 HORAS EV : 0Hs. | PARACETAMOL 1 GRAMO CADA 8 HORAS VO : 0Hs. | TRAMADOL 50 MG CADA 8 HORAS VO : 0Hs. |

Origen: INTERNACION Servicio: TRAUMATOLOGÍA
Horario: 18:08
PROFESIONAL ENFERMERO : ISAS, ADRIANA EMPERATRIZ(MP:1282)
Tipo de Problema: AGUDO
Diagnóstico: POLITRAUMATISMO
(T07-Traumatismos múltiples, no especificados)
Otras Afecciones:
Tratamiento: Administración Med.:
PHP SF A 14 GOTAS POR MINUTO + 1 AMP DICLOFENAC EV : 6Hs. | 18Hs. | CEFAZOLINA 1 GRAMO CADA 8 HORAS EV :16Hs. | PARACETAMOL 1 GRAMO CADA 8 HORAS VO :16Hs. | TRAMADOL 50 MG CADA 8 HORAS VO :16Hs. |

Origen: INTERNACION Servicio: TRAUMATOLOGÍA
Horario: 13:11
PROFESIONAL MEDICO : MEDINA, DAVID ALEJANDRO(MP:9818)
Tipo de Problema: AGUDO
Diagnóstico: POLITRAUMATISMO
(T07-Traumatismos múltiples, no especificados)
Otras Afecciones:
Evolución: oyt
paciente cursando POP de osteosíntesis muñeca
al examen lucido, orientado, afebril. buen manejo del dolor. miembro en recuperación postanestesia.
pulsos periféricos relleno capilar adecuados. se solicita rx de control. en control evolutivo.

Origen: PROCEDIMIENTOS Especialidad: TRAUMATOLOGÍA
Horario: 13:11
PROFESIONAL MEDICO : MEDINA, DAVID ALEJANDRO(MP:9818)
Tipo de Problema: AGUDO
Diagnóstico: FRACTURA CERRADA DE MUÑECA
(S52.6-Fractura de la epífisis inferior del cúbito y del radio)
Evolución: Protocolo Quirúrgico - Fecha: 07/10/20 |
Servicio: TRAUMATOLOGÍA |
Procedimiento: Paciente en decubito dorsal sobre mesa operatoria, bajo anestesia plexual, se realiza asepsia y antisepsia, se colocan campos quirúrgicos según técnica. manjiguito hemostático

se realiza abordaje en radio distal
dissección por planos.

se constata foco de fractura, se limpia y reduce. se coloca placa triple hilera para radio distal se constata eje



HISTORIA CLINICA

Apellido: GUTIERREZ
Nombre: SILVANA AZUCENA
Domicilio: NO REGISTRA
Edad: 29A
Localidad: JUAN BAUTISTA ALBERDI (DPTO ALBERDI)
Obra Social: 888888 PROGRAMA SUMAR
CUS - CPE (Cobertura Pública Exclusiva)

DNI 35547787
Fecha Nac.: 02/08/1991
Teléfono: 3865508770
H. C.: 585370



se lava profusamente
se retira manguito
se se controla correcta hemostasia.
se cierra por planos.
se cura y cubre con hidrófilos esteriles. |

Origen: INTERNACION Servicio: TRAUMATOLOGÍA
Horario: 12:54
PROFESIONAL MEDICO : MEDINA, DAVID ALEJANDRO(MP:9818)
Tipo de Problema: AGUDO
Diagnóstico: POLITRAUMATISMO
(T07-Traumatismos múltiples, no especificados)

Otras Afecciones:

Evolución: Parenteral Nro.: 1 PHP SF A 14 GOTAS POR MINUTO + 1 AMP DICLOFENAC EV | Medicamento Nro.: 1
RANITIDINA 300 MG CADA 24 HORAS VO | Medicamento Nro.: 2 CEFAZOLINA 1 GRAMO CADA 8 HORAS EV |
Medicamento Nro.: 3 PARACETAMOL 1 GRAMO CADA 8 HORAS VO | Medicamento Nro.: 4 TRAMADOL 50 MG CADA 8
HORAS VO |

Origen: INTERNACION/SIGNOS VITALES
Horario: 08:00
PROFESIONAL ENFERMERO : ISAS, ADRIANA EMPERATRIZ(MP:1282)

| | | | | | | | | |
|----------|----------------------|-------|---------------------|----|---------------------|-------|----------------|----|
| Detalle: | TA Sistólica: | 90.00 | Peso: | - | Perímetro Cefálico: | - | I.M.C.: | - |
| | TA Diastólica: | 60.00 | Talla: | - | Temp. Axilar: | 36.80 | Sat. Oxígeno: | 99 |
| | Frecuencia Cardíaca: | 104 | Frecuencia Resp.: | 16 | Temp. Rectal: | - | NIHS: | - |
| | Diuresis: | - | Drenaje: | - | Sonda: | - | Sonda Vesical: | - |
| | Ing. Vía Oral: | - | Ing. Vía Endov.: | 16 | Dieta: | - | | |
| | Fio2: | - | Agua Endógena: | - | Otros Ing: | - | Otros Egr: | - |
| | Basales: | - | Temp. Respiratoria: | - | | | Catarsis: | - |
| | Hemoglucotest: | - | Hora: | - | | | | |
| | Corrección [UI]: | - | Hora Corrección: | - | | | | |

Origen: INTERNACION Servicio: TRAUMATOLOGÍA
Horario: 07:45
PROFESIONAL MEDICO : MERCADO, JOHANA DEL CARMEN(MP:9739)
Tipo de Problema: AGUDO
Diagnóstico: POLITRAUMATISMO
(T07-Traumatismos múltiples, no especificados)

Otras Afecciones:

Evolución: Parenteral Nro.: 1 PHP SF 3 FCOS A 21 GOTAS POR MIN (EV) | Medicamento Nro.: 1 BAÑO PREQUIRURGICO |
Medicamento Nro.: 2 POR COLATERAL DICLOFENAC 2 AMP EN 500 SF PASAR A 7 GOTAS POR MIN (EV) |

06/10/2020 HOSPITAL ÁNGEL C. PADILLA

Origen: INTERNACION/SIGNOS VITALES
Horario: 17:00
PROFESIONAL ENFERMERO : ASTORGA, ALEJANDRA ELENA(MP:4416)



HISTORIA CLINICA

Apellido: GUTIERREZ
Nombre: SILVANA AZUCENA
Domicilio: NO REGISTRA
Edad: 29A
Localidad: JUAN BAUTISTA ALBERDI (DPTO ALBERDI)
Obra Social: 888888 PROGRAMA SUMAR
CUS - CPE (Cobertura Pública Exclusiva)

DNI 35547787
Fecha Nac.: 02/08/1991
Teléfono: 3865508770
H. C.: 585370



| | | | | | | | | |
|----------|----------------------|--------|---------------------|----|---------------------|-------|----------------|----|
| Detalle: | TA Sistolica: | 100.00 | Peso: | - | Perimetro Cefalico: | - | I.M.C.: | - |
| | TA Diastolica: | 70.00 | Talla: | - | Temp. Axilar: | 37.10 | Sat. Oxigeno: | 99 |
| | Frecuencia Cardiaca: | 124 | Frecuencia Resp.: | 18 | Temp. Rectal: | - | NIHS: | - |
| | Diuresis: | - | Drenaje: | - | Sonda: | - | Sonda Vesical: | - |
| | Ing. Via Oral: | - | Ing. Via Endov.: | 18 | Dieta: | - | | |
| | Fio2: | - | Agua Endogena: | - | Otros Ing: | - | Otros Egr: | - |
| | Basales: | - | Temp. Respiratoria: | - | | | Catarsis: | - |
| | Hemoglucotest: | - | Hora: | - | | | | |
| | Corrección [UI]: | - | Hora Corrección: | - | | | | |

Origen: INTERNACION Servicio: TRAUMATOLOGÍA
Horario: 11:46
PROFESIONAL MEDICO : SALAS, NICOLAS MARTIN(MP:8786)
Tipo de Problema: AGUDO
Diagnóstico: POLITRAUMATISMO
(T07-Traumatismos múltiples, no especificados)

Otras Afecciones:

Evolución: SERVICIO DE ANESTESIOLOGIA

SE REALIZA VALORACION PRE ANESTESICA.
SUGIERO:
1.CONTROL DE PARAMETROS VITALES.
2.AYUNO PREQUIRURGICO.
3.PROFILAXIS TVP-TEP.

Origen: INTERNACION Servicio: TRAUMATOLOGÍA
Horario: 11:15
PROFESIONAL MEDICO : WIERNA, MARCOS ALEJANDRO(MP:9881)
Tipo de Problema: AGUDO
Diagnóstico: POLITRAUMATISMO
(T07-Traumatismos múltiples, no especificados)

Otras Afecciones:

Evolución: Medicamento Nro.: 1 BAÑO PREQUIRURGICO |

03/10/2020 HOSPITAL ÁNGEL C. PADILLA

Origen: INTERNACION Servicio: CLINICA MEDICA II
Horario: 22:46
PROFESIONAL MEDICO : CARRIZO, MARIA PAULA(MP:10009)
Tipo de Problema: AGUDO
Diagnóstico: POLITRAUMATISMO
(T07-Traumatismos múltiples, no especificados)

Otras Afecciones:

Evolución: Durante la guardia se evalúa ta 100/60 Fc 105 Lpm Fr 16 Rpm Sato2: 98%, Afebril, Diuresis Positiva, Catarsis + buena entrada bilateral de Aire sin ruidos agregados, abdomen blando depresible indoloro, miembros superior derecho con yeso, miembro inferior derecho presenta gasas sanguinolentas. Presenta en cara interna de muslo izquierdo lesión controsa de 20 cc de diámetro con bordes amarillentos, sin secreción .
Tratamiento: Dieta Normal + Colaciones, Ranitidina 300 mg/ día VO, php con sf a 14 gotas/mi, colateral con 500 cc de sf con 2 ampolla de diclofenac a 7 gotas por minuto, tramadol 50 mg cada 12 hs VO, acido fólico 10 mg/ día VO, heparina sódica 1 cc cada 12 horas sc, CPV



HISTORIA CLINICA

Apellido: GUTIERREZ
Nombre: SILVANA AZUCENA
Domicilio: NO REGISTRA
Edad: 29A
Localidad: JUAN BAUTISTA ALBERDI (DPTO ALBERDI)
Obra Social: 888888 PROGRAMA SUMAR
CUS - CPE (Cobertura Pública Exclusiva)

DNI 35547787
Fecha Nac.: 02/08/1991
Teléfono: 3865508770
H. C.: 585370



Origen: INTERNACION Servicio: CLINICA MEDICA II
Horario: 12:33
PROFESIONAL MEDICO : QUIROGA, ADRIAN EDGARDO(MP:9569)
Tipo de Problema: AGUDO
Diagnóstico: POLITRAUMATISMO
(T07-Traumatismos múltiples, no especificados)

Otras Afecciones:

Evolución: oyt:
Pte que cursa 2 día pop de osteosíntesis de tobillo y tibia
Heridas con bordes coaptantes, sin secreción
Lucida, afebril, orientada en t-e
Pte con dx de fx de muñeca derecha, de resolución quirúrgica.
Alta hospitalaria y control por consultorio externo

Origen: INTERNACION Servicio: CLINICA MEDICA II
Horario: 01:52
PROFESIONAL MEDICO : MORENO, MARIA DE LOS ANGELES(MP:9837)
Tipo de Problema: AGUDO
Diagnóstico: POLITRAUMATISMO
(T07-Traumatismos múltiples, no especificados)

Otras Afecciones:

Evolución: Paciente de 29 años con sobrepeso ingresa cursando tec marshall 2 con fractura de macizo con compromiso de órbita izquierda, neumoencefalo, fractura con hundimiento de frontal izquierdo, hemorragia subaracnoidea, contusión pulmonar bilateral, fractura expuesta tibioperonea de pierna derecha, fractura de radio de brazo derecho, covid + por contacto estrecho. Cursando POP de osteosíntesis de miembro inferior derecho.
Durante la guardia se evalúa ta 110/70 Fc 93 Lpm Fr 16 Rpm Sato2: 97%, Afebril, Diuresis Positiva, Catarsis + buena entrada bilateral de Aire sin ruidos agregados, abdomen blando depresible indoloro, miembros superior derecho con yeso, miembro inferior derecho presenta gasas sanguinolentas. Presenta en cara interna de muslo izquierdo lesión controsa de 20 cc de diámetro con bordes amarillentos, sin secreción. Laboratorio: gb 11400, hto 31, hb 9.6, resto normal. Traumatología evaluar Rx realizas de MS (indica que debe realiza cirugía de mano derecha) y de MI (buena evolucion).
Tratamiento: Dieta Normal + Colaciones, Ranitidina 300 mg/ día VO, php con sf a 14 gotas/mi, colateral con 500 cc de sf con 2 ampolla de diclofenac a 7 gotas por minuto, tramadol 50 mg cada 12 hs VO, acido fólico 10 mg/ día VO, heparina sódica 1 cc cada 12 horas sc, CPV.

02/10/2020 HOSPITAL ÁNGEL C. PADILLA

Origen: INTERNACION Servicio: CLINICA MEDICA II
Horario: 18:29
PROFESIONAL MEDICO : BARASSI, JESSICA NOELIA(MP:10103)
Tipo de Problema: AGUDO
Diagnóstico: POLITRAUMATISMO
(T07-Traumatismos múltiples, no especificados)

Otras Afecciones:

Evolución: Paciente de de 31 años con antecedentes de hipoplasia renal, covid -, ingresa cursando itu alta por ecoli en tratamiento antibiótico.
Durante la guardia la paciente se mantuvo con ta 110/80 fc 76 fr 16 sat 96% a 0,21 t 36,1. Diuresis positiva, con leve disuria, catarsis positiva. Al examen físico buena entrada en ambos campos



HISTORIA CLINICA

Apellido: GUTIERREZ
Nombre: SILVANA AZUCENA
Domicilio: NO REGISTRA
Edad: 29A
Localidad: JUAN BAUTISTA ALBERDI (DPTO ALBERDI)
Obra Social: 888888 PROGRAMA SUMAR
CUS - CPE (Cobertura Pública Exclusiva)

DNI 35547787
Fecha Nac.: 02/08/1991
Teléfono: 3865508770
H. C.: 585370



pulmonares, abdomen blando, depresible con punto ureterales bilaterales positivos, miembros inferiores sin edema.
LABORATORIO: GB 9500 50N E 11 RT 1045 HTO 40 HB 12,9 PLAQ 51000 U 21 CR 0,68 IONO 141/4,1/105
pendientes: vdrl, hiv, bhcg,
Durante el día la paciente se mantuvo con ta 100/60 fc 90 fr 16 sat 96% a 0,21 t 36,1. Diuresis positiva, con leve disuria, catarsis positiva, refiere blanda. Al examen físico buena entrada en ambos campos pulmonares, abdomen blando, depresible con punto ureterales bilaterales de lado derecho, miembros inferiores sin edema, flebitis en antebrazo izquierdo.
Se sollicita ecografía transvaginal
PENDIENTE: completar atb, ecografía tranvaginal para 5/10 a las 8 horas, labo del día lunes al resultado iniciar tratamiento para trocomoniasis con ovulos y metronidazol por via oral
TRATAMIENTO: dieta normal + colaciones, php a 35 gotas, ranitidina 300 mg / día, ceftazidima 1 gramo cada 8 horas DIA 2, cpv

Origen: INTERNACION Servicio: CLINICA MEDICA II
Horario: 18:22
PROFESIONAL MEDICO : BARASSI, JESSICA NOELIA(MP:10103)
Tipo de Problema: AGUDO
Diagnóstico: POLITRAUMATISMO
(T07-Traumatismos múltiples, no especificados)

Otras Afecciones:

Evolución: Paciente de 29 años con sobrepeso ingresa cursando tec marshall 2 con fractura de macizo con compromiso de órbita izquierda, neuromenigeo, fractura con hundimiento de frontal izquierdo, hemorragia subaracnoidea, contusión pulmonar bilateral, fractura expuesta tibioperonea de piernaderecha, fractura de radio de brazo derecho, covid + por contacto estrecho.
Durante la guardia se evalúa ta 110/60 Fc 102 Lpm Fr 16 Rpm Sato2: 97%, Afebril, Diuresis Positiva, Catarsis + buena entrada bilateral de Aire sin ruidos agregados, abdomen blando depresible indoloro, miembros superior derecho con yeso, miembro inferior derecho presenta gasas sanguinolentas. Presenta en cara interna de muslo izquierdo lesión contusa de 20 cc de diámetro con bordes amarillentos. Presento dolor que recontrola con tramadol.
Durante la mañana se evalúa posoperatorio Ta 110/60 Fc 104 Lpm Fr 16 Rpm Sato2: 97%, Afebril, Diuresis Positiva, Catarsis + buena entrada bilateral de aire sin ruidos agregados, qbdomen blando depresible indoloro, miembros superior derecho con yeso, miembro inferior derecho presenta gasas sanguinolentas, de iguales características que el día de ayer, sin sangrado nuevo. Presenta en cara interna de muslo izquierdo lesión contusa de 20 cc de diámetro con bordes amarillentos, impresiona en buena evolución. En el momento con dolor controlado.
Se realiza rx pedidas por servicio de traumatología
PENDIENTES:
Evaluación por traumatología para sábado 3/10, Rx panorámica de pierna derecha frente y perfil, rx de muñeca derecha frente y perfil, rx de mano izquierda frente y perfil turno para 2/10, control por oftalmología de órbita por externo
Tratamiento: Dieta Normal + Colaciones, Ranitidina 300 mg/ día VO, php con sf a 14 gotas/mi, colateral con 500 cc de sf con 2 ampolla de diclofenac, heparina sódica 1 cc cada 12 horas sc, cpv



HISTORIA CLINICA

Apellido: GUTIERREZ
Nombre: SILVANA AZUCENA
Domicilio: NO REGISTRA
Edad: 29A
Localidad: JUAN BAUTISTA ALBERDI (DPTO ALBERDI)
Obra Social: 888888 PROGRAMA SUMAR
CUS - CPE (Cobertura Pública Exclusiva)

DNI 35547787
Fecha Nac.: 02/08/1991
Teléfono: 3865508770
H. C.: 585370



Origen: INTERNACION Servicio: CLINICA MEDICA II
Horario: 12:32
PROFESIONAL MEDICO : QUIROGA, ADRIAN EDGARDO(MP:9569)
Tipo de Problema: AGUDO
Diagnóstico: POLITRAUMATISMO
(T07-Traumatismos múltiples, no especificados)
Otras Afecciones:
Evolución: OYT
PTE QUE CURSA 1 DIA POP DE OSTEOSINTESIS DE TIBIA
APÓSITOS HÚMEDOS.
LÚCIDA, AFEBRIL, ORIENTADA EN TE
AGUARDA RX CONTROL Y EVOLUCIÓN POP
EN PLAN DE ALTA

01/10/2020 HOSPITAL ÁNGEL C. PADILLA

Origen: INTERNACION Servicio: CLINICA MEDICA II
Horario: 22:42
PROFESIONAL MEDICO : BARASSI, JESSICA NOELIA(MP:10103)
Tipo de Problema: AGUDO
Diagnóstico: POLITRAUMATISMO
(T07-Traumatismos múltiples, no especificados)
Otras Afecciones:
Evolución: Paciente de 29 años con sobrepeso ingresa cursando tec marshall 2 con fractura de macizo con compromiso de órbita izquierda, neumoencefalo, fractura con hundimiento de frontal izquierdo, hemorragia subaracnoidea, contusión pulmonar bilateral, fractura expuesta tibioperonea de piernaderecha, fractura de radio de brazo derecho, covid + por contacto estrecho.
Durante la guardia con parametros estables, afebril. LABORAOTRIO: GB 7100 N47 HTO 38 HB 11,6 PLAQ 532000 U21 CR 0,62 IONO 142/4,3/101.
Durante la mañana se evaula posoperatorio Ta 110/60 Fc 104 Lpm Fr 16 Rpm Sato2: 97%, Afebril, Diuresis Positiva, Catarsis + buena entrada bilateral de Aire sin ruidos agregados, Abdomen Blando Depresible Indoloro, Miembros Superior Derecho Con Yeso, Miembro Inferior Derecho presenta gasas snaguinolentas. Presenta en cara interna de muslo izquierdo lesión controsa de 20 cc de diamentro con bordes amarillentos. En el momento con dolor controlado.
PENDIENTES:
Rx panorámica de pierna derecha frente y perfil, rx de muñeca derecha frente y perfil, rx de mano izquierda frente y perfil turno para 2/10, evaluar dolor.
Tratamiento: Dieta Normal + Colaciones, Ranitidina 300 mg/ dia VO, php con sf a 14 gotas/mi, colateral con 500 cc de sf con 2 ampolla de diclofenac, heparina sódica 1 cc cada 12 horas sc, cpv


Origen: PROCEDIMIEN Especialidad: TRAUMATOLOGÍA
Horario: 12:24
PROFESIONAL MEDICO : RAMOS REYNOSO, EMANUEL ALEJANDRO(MP:9801)
Tipo de Problema: AGUDO
Diagnóstico: FISURA DE LA TIBIA
(S82.2-Fractura de la diáfisis de la tibia)
Evolución: Protocolo Quirurgico - Fecha: 01/10/20 |
Servicio: TRAUMATOLOGÍA |
Procedimiento: OTROS PROCEDIMIENTOS DE APLICACIÓN, INSERCIÓN, EXTRACCIÓN SOBRE RODILLA O PIERNA-CONVENCIONALREDUCCIÓN ABIERTA DE



HISTORIA CLINICA

Apellido: GUTIERREZ
Nombre: SILVANA AZUCENA
Domicilio: NO REGISTRA
Edad: 29A
Localidad: JUAN BAUTISTA ALBERDI (DPTO ALBERDI)
Obra Social: 888888 PROGRAMA SUMAR
CUS - CPE (Cobertura Pública Exclusiva)

DNI 35547787
Fecha Nac.: 02/08/1991
Teléfono: 3865508770
H. C.: 585370



Paciente en decúbito dorsal, sobre mesa operatoria, bajo anestesia raquídea, se realiza asepsia y antisepsia, se coloca campos según técnica, se realiza abordaje trans tendón rotuliano de rodilla, se inicia con punta cuadrada, se coloca guía con oliva, se realiza reducción abierta de foco fracturario, se se inicia fresado continuo y progresivo de tibia, se cambia a guía sin oliva, se coloca clavi hueco acerrojado de tibia de 11mm diametro x 300 de longitud, se realiza fijación estática con un cerrojo proximal y 2 cerrojos distales, en cara lateral de tobillo se realiza incisión se localiza peroné y se coloca placa 1/3 con tornillos suficientes todo proceso bajo control con IDI, se lava herida con solución fisiológica, se cierra por planos, se cura y cubre heridas con material estéril, paciente retorna a sala, para control post quirúrgico. |

Origen: INTERNACION Servicio: CLINICA MEDICA II
Horario: 11:11
PROFESIONAL MEDICO : SALAS, NICOLAS MARTIN(MP:8786)
Tipo de Problema: AGUDO
Diagnóstico: POLITRAUMATISMO
(T07-Traumatismos múltiples, no especificados)

Otras Afecciones:

Evolución: ANESTESIOLOGIA- ANALGESIA POSTOPERATORIA
BLOQUEO DEL NERVIO FEMORAL
Previamente al procedimiento, se obtiene el consentimiento informado del paciente, se verifica el lado a bloquear y se asegura la ausencia de contraindicaciones para el mismo.
En primer lugar, se procede a la antisepsia de piel con alcohol 70% más clorhexidina 4%. Se posiciona al paciente en decúbito dorsal. Se procede al examen de la región inguinal mediante ecografía (sonda lineal). Una vez identificados los elementos anatómicos de referencia (vena femoral, arteria femoral y nervio femoral), se realiza la punción bajo técnica aséptica con aguja ecogénica de 50-mm bisel corto, con abordaje en plano bajo guía ecográfica. Al mismo tiempo se monitorea la respuesta neuromuscular con neuroestimulador a 0,5 mA. Previa aspiración para descartar localización intravascular, se procede a la administración del anestésico local mediante una inyección lenta y a baja presión con bupivacaína 0,25% C/E 10 ml.
Procedimiento sin complicaciones.
Paciente en URPA bajo monitoreo de recuperación postanestésica

Origen: INTERNACION Servicio: CLINICA MEDICA II
Horario: 06:54
PROFESIONAL MEDICO : RAMOS REYNOSO, EMANUEL ALEJANDRO(MP:9801)
Tipo de Problema: AGUDO
Diagnóstico: POLITRAUMATISMO
(T07-Traumatismos múltiples, no especificados)

Otras Afecciones:

Evolución: Parenteral Nro.: 1 PHP SOL FISIOLÓGICA 14GOT X1 + 1 AMP DICLOFENAC | Medicamento Nro.: 1 CEFAZOLINA 1G C/8HS EV | Medicamento Nro.: 2 RANITIDINA 300MG C/24HS VO | Medicamento Nro.: 3 PARACETAMOL 1G C/8HS VO | Medicamento Nro.: 4 TRAMADOL 50MG C/8HS VO |



HISTORIA CLINICA

Apellido: GUTIERREZ
Nombre: SILVANA AZUCENA
Domicilio: NO REGISTRA
Edad: 29A
Localidad: JUAN BAUTISTA ALBERDI (DPTO ALBERDI)
Obra Social: 888888 PROGRAMA SUMAR
CUS - CPE (Cobertura Pública Exclusiva)

DNI 35547787
Fecha Nac.: 02/08/1991
Teléfono: 3865508770
H. C.: 585370



Origen: INTERNACION Servicio: CLINICA MEDICA II
Horario: 14:14
PROFESIONAL MEDICO : MORENO, MARIA DE LOS ANGELES(MP:9837)
Tipo de Problema: AGUDO
Diagnóstico: POLITRAUMATISMO
(T07-Traumatismos múltiples, no especificados)

Otras Afecciones:

Evolución: Paciente de 29 años con sobrepeso ingresa cursando tec marshall 2 con fractura de macizo con compromiso de órbita izquierda, neumoencefalo, fractura con hundimiento de frontal izquierdo, hemorragia subaracnoidea, contusión pulmonar bilateral, fractura expuesta tibioperonea de piernaderecha, fractura de radio de brazo derecho, covid + por contacto estrecho. Pasa a sala para descomplejización, tratamiento y control prequirúrgico de cirugía traumatológica, Durante la guardia con parametros estables, afebril.
Durante el día Se Encontro Con Ta 110/60 Fc 117 Lpm Fr 16 Rpm Sato2: 97%, Afebril, Diuresis Positiva, Catarsis + Buena Entrada Bilateral De Aire Sin Ruidos Agregados, Abdomen Blando Depresible Indoloro, Miembros Superior Derecho Con Yeso, Mano Edema +, Miembro Inferior Derecho Con valva De Yeso y MSD con yeso.
Hemocultivo X 1(34471) : informa servicio de bacteriología verbalmente que el resultado es negativo.
Se realiza ecodoppler venoso de MI con resultado negativo para TVP.
Se informa a servicio de traumatología dicho resultado, e indica cirugía para el día de mañana .
Pendiente: cirugía traumatologica para el día 01/10.Doppler venosos de MII para 30/09 a hs 11.
Tratamiento: Dieta Normal + Colaciones, Ranitidina 300 mg/ día VO, Paracetamol 1 Gr C/8 Hs, enoxaparina 0,6 cada 12 SC. Cpv.

Origen: INTERNACION Servicio: CLINICA MEDICA II
Horario: 12:14
PROFESIONAL MEDICO : LOPEZ, NORA SUSANA(MP:5565)
Tipo de Problema: AGUDO
Diagnóstico: POLITRAUMATISMO
(T07-Traumatismos múltiples, no especificados)

Otras Afecciones:

Evolución: SERVICIO DE ANESTESIOLOGIA

SE REALIZA VALORACION PRE ANESTESICA. SE ENTREGA CONSENTIMIENTO INFORMADO, SE EXPLICA EL PROCEDIMIENTO ANESTESICO Y SE DAN LAS INDICACIONES CORRESPONDIENTES PREVIO A LA CIRUGIA.
SUGIERO:
1.CONTROL DE PARAMETROS VITALES.
2.AYUNO PREQUIRURGICO.
3.PROFILAXIS TVP-TEP.
4.ECG Y EXAMEN CARDIOVASCULAR PREQUIRURGICO
5. SUSPENDER HEPARINA 12 HS ANTES DE LA CX

Origen: INTERNACION Servicio: CLINICA MEDICA II
Horario: 11:58
PROFESIONAL ENFERMERO : ANDRADA, RAMON HUMBERTO(MP:2366)
Tipo de Problema: AGUDO
Diagnóstico: POLITRAUMATISMO
(T07-Traumatismos múltiples, no especificados)

Otras Afecciones:


Tratamiento: ECODOPPLER VENOSO DE MIEMBROS INFERIORES:



HISTORIA CLINICA

Apellido: GUTIERREZ
Nombre: SILVANA AZUCENA
Domicilio: NO REGISTRA
Edad: 29A
Localidad: JUAN BAUTISTA ALBERDI (DPTO ALBERDI)
Obra Social: 888888 PROGRAMA SUMAR
CUS - CPE (Cobertura Pública Exclusiva)

DNI 35547787
Fecha Nac.: 02/08/1991
Teléfono: 3865508770
H. C.: 585370



-PROCEDIMIENTO: Se realizó estudio venoso bilateral con ultrasonido Dúplex en blanco, negro y color. Se recorrió desde región inguinal hasta tobillo, realizándose cortes sagitales y transversales. Los cortes incluyen el segmento proximal, medial y distal de cada vaso.
-INTERPRETACIÓN: se constata maniobra de compresión venosa positiva sobre cada vaso estudiado y se registra flujo Doppler en reposo, luego de maniobra de valsava y de compresión manual proximal y distal a los segmentos venosos estudiados.

MIEMBRO DERECHO:

Sistema profundo:

•Vena Femoral Común, Superficial y Profunda, Vena Poplítea, Venas Tibiales Posteriores y Venas Gemelares, sin signo de trombosis.

Sistema Superficial: permeable.

MIEMBRO IZQUIERDO:

Sistema profundo:

•Vena Femoral Común, Superficial y Profunda, Vena Poplítea, Venas Tibiales Posteriores y Venas Gemelares, sin signo de trombosis.

Sistema Superficial: permeable.

29/09/2020 HOSPITAL ÁNGEL C. PADILLA

Origen: INTERNACION Servicio: CLINICA MEDICA II
Horario: 21:47
PROFESIONAL MEDICO : MORENO, MARIA DE LOS ANGELES(MP:9837)
Tipo de Problema: AGUDO
Diagnóstico: POLITRAUMATISMO
(T07-Traumatismos múltiples, no especificados)

Otras Afecciones:

Evolución: Paciente de 29 años con sobrepeso ingresa cursando tec marshall 2 con fractura de macizo con compromiso de órbita izquierda, neumoencefalo, fractura con hundimiento de frontal izquierdo, hemorragia subaracnoidea, contusión pulmonar bilateral, fractura expuesta tibioperonea de pierna derecha, fractura de radio de brazo derecho, covid + por contacto estrecho. Pasa a sala para descomplejización, tratamiento y control prequirúrgico de cirugía traumatológica, Durante la guardia con parametros estables, afebril. Servicio de hematología inicia enoxaparina 0.6 cada 12 hs SC.
Durante el día Se Encontro Con Ta 120/60 Fc 107 Lpm Fr 16 Rpm Sato2: 97%, Afebril, Diuresis Positiva, Catarsis + Buena Entrada Bilateral De Aire Sin Ruidos Agregados, Abdomen Blando Depresible Indoloro, Miembros Superior Derecho Con Yeso, Mano Edema +, Miembro Inferior Derecho Con valva De Yeso y MSD con yeso.
Hemocultivo X 1(34471) Reincuba. Con escara de 10 cc de longitud, necrotica, con secrecion serosa escasa. Rodilla derecha con inflamacion , indolora pero caliente al tacto.
Pendiente: cirugia traumatologica para el día 29/09. Doppler venosos de MII para 30/09 a hs 11.
Tratamiento: Dieta Normal + Colaciones, Ranitidina 300 mg/ día VO, Paracetamol 1 Gr C/8 Hs, enoxaparina 0,6 cada 12 SC. Cpv.


28/09/2020 HOSPITAL ÁNGEL C. PADILLA



HISTORIA CLINICA

Apellido: GUTIERREZ
Nombre: SILVANA AZUCENA
Domicilio: NO REGISTRA
Edad: 29A
Localidad: JUAN BAUTISTA ALBERDI (DPTO ALBERDI)
Obra Social: 888888 PROGRAMA SUMAR
CUS - CPE (Cobertura Pública Exclusiva)

DNI 35547787
Fecha Nac.: 02/08/1991
Teléfono: 3865508770
H. C.: 585370



Origen: INTERNACION Servicio: CLINICA MEDICA II
Horario: 15:34
PROFESIONAL MEDICO : MORENO, MARIA DE LOS ANGELES(MP:9837)
Tipo de Problema: AGUDO
Diagnóstico: POLITRAUMATISMO
(T07-Traumatismos múltiples, no especificados)

Otras Afecciones:

Evolución: Se corrige en evolución anterior, en e examen fisico, la paciente presenta inflamacion de RODILLA IZQUIERDA, con dolor leve al tacto. Se informa a traumatología que presenta por esto, sospecha de TVP.Se solicita de forma URGENTE para el día de mañana , ecodoppler venoso de MII y suspension de procedimiento quirurgico. Se informa a dicho servicio.
Pendiente: conducta por servicio de hematologia.
Se agrega a tratamiento: heparina 1 cc cada 12 hs SC.

Origen: INTERNACION Servicio: CLINICA MEDICA II
Horario: 13:28
PROFESIONAL MEDICO : SCRO, MARIA JOSE(MP:9124)
Tipo de Problema: AGUDO
Diagnóstico: POLITRAUMATISMO
(T07-Traumatismos múltiples, no especificados)

Otras Afecciones:

Evolución: SERVICIO DE ANESTESIOLOGIA

SE REALIZA VALORACION PRE ANESTESICA.
SUGIERO:
1.CONTROL DE PARAMETROS VITALES.
2.AYUNO PREQUIRURGICO.
3.PROFILAXIS TVP-TEP.
4.ECG Y EXAMEN CARDIOVASCULAR PREQUIRURGICO
5.EXAMEN NEUMONOLOGICO.

Origen: INTERNACION Servicio: CLINICA MEDICA II
Horario: 13:14
PROFESIONAL MEDICO : MORENO, MARIA DE LOS ANGELES(MP:9837)
Tipo de Problema: AGUDO
Diagnóstico: POLITRAUMATISMO
(T07-Traumatismos múltiples, no especificados)

Otras Afecciones:


Evolución: Paciente de 29 años con sobrepeso ingresa cursando tec marshall 2 con fractura de macizo con compromiso de órbita izquierda, neumoencefalo, fractura con hundimiento de frontal izquierdo, hemorragia subaracnoidea, contusión pulmonar bilateral, fractura expuesta tibioperonea de pierna derecha, fractura de radio de brazo derecho, covid + por contacto estrecho. Pasa a sala para descomplejización, tratamiento y control prequirúrgico de cirugía traumatológica
Durante el día Se Encontro Con Ta 110/60 Fc 117 Lpm Fr 16 Rpm Sato2: 98%, Afebril, Diuresis Positiva, Catarsis + Buena Entrada Bilateral De Aire Sin Ruidos Agregados, Abdomen Blando Depresible Indoloro, Miembros Superior Derecho Con Yeso, Mano Edema +, Miembro Inferior Derecho Con Bota De Yeso. Hemocultivo X 1(34471) Reincuba. Con escara de 10 cc de longitud, necrotica, con secrecion serosa escasa.Rodilla derecha con inflamacion , indolora pero caliente al tacto.
Se infomra a trauamatologia a sobre escara y rodille derecha.Informa que debe curarse con



HISTORIA CLINICA

Apellido: GUTIERREZ
Nombre: SILVANA AZUCENA
Domicilio: NO REGISTRA
Edad: 29A
Localidad: JUAN BAUTISTA ALBERDI (DPTO ALBERDI)
Obra Social: 888888 PROGRAMA SUMAR
CUS - CPE (Cobertura Pública Exclusiva)

DNI 35547787
Fecha Nac.: 02/08/1991
Teléfono: 3865508770
H. C.: 585370



alcohol. Mañana presentara turno quirurgico.
Se realiza evaluacion cardiovascular pre quirurgica.
Pendiente: cirugia traumatologica para el dia 29/09.
Tratamiento: Dieta Normal + Colaciones, Ranitidina 300 mg/ dia VO, Paracetamol 1 Gr C/8 Hs, Cpv.

27/09/2020 HOSPITAL ÁNGEL C. PADILLA

Origen: INTERNACION Servicio: CLINICA MEDICA II
Horario: 21:36
PROFESIONAL MEDICO : LARA NORRY, CARLOS RAFAEL(MP:9043)
Tipo de Problema: AGUDO
Diagnóstico: POLITRAUMATISMO
(T07-Traumatismos múltiples, no especificados)

Otras Afecciones:

Evolución: Durante la guardia se encontró con ta 110/70 mmhg, fc 104, fr 16 sato2 98%, diuresis+ catarsis - 1 día , buena entrada bilateral de aire sin ruidos agregados, abdomen blando depresible indoloro, miembro inferior derecho con bota de yeso sin edemas, dolor controlado. Tratamiento: Dieta Normal + Colaciones, Ranitidina 1 Ampolla C/12 Hs, Php Sf A 21 Gotas Por Min, Reliveran 1 Ampolla C/12 Hs, Paracetamol 1 Gr C/8 Hs, Cpv.

Origen: INTERNACION Servicio: CLINICA MEDICA II
Horario: 00:03
PROFESIONAL MEDICO : ADAD HAROLD, MIGUEL(MP:9957)
Tipo de Problema: AGUDO
Diagnóstico: POLITRAUMATISMO
(T07-Traumatismos múltiples, no especificados)

Otras Afecciones:

Evolución: Durante la guardia del 26/9/20 se encontró con ta 110/70 fc 70 fr 16 sato2 98 diuresis+ catarsis + buena entrada bilateral de aire sin ruidos agregados, abdomen blando depresible indoloro, miembro inferior derecho con bota de yeso edema ++, miembro superior derecho con yeso sin edema. Tratamiento: Dieta Normal + Colaciones, Ranitidina 1 Ampolla C/12 Hs, Php Sf A 21 Gotas Por Min, Reliveran 1 Ampolla C/12 Hs, Paracetamol 1 Gr C/8 Hs, Cpv

25/09/2020 HOSPITAL ÁNGEL C. PADILLA

Origen: INTERNACION Servicio: CLINICA MEDICA II
Horario: 23:39
PROFESIONAL MEDICO : IBRAHIN GARBICH, LUCIANA ANDREA(MP:10033)
Tipo de Problema: AGUDO
Diagnóstico: POLITRAUMATISMO
(T07-Traumatismos múltiples, no especificados)

Otras Afecciones:

Evolución: Paciente de 29 años con sobrepeso ingresa cursando tec marshall 2 con fractura de macizo con compromiso de órbita izquierda, neumoencefalo, fractura con hundimiento de frontal izquierdo, hemorragia subaracnoidea, contusión pulmonar bilateral, fractura expuesta tibioperonea de pierna derecha, fractura de radio de brazo derecho, covid + por contacto estrecho. Pasa a sala para descomplejización, tratamiento y control prequirúrgico de cirugía traumatológica

Durante La Guardia Se Encontro Con Ta 100/60 Fc 113 Lpm Fr 16 Rpm Sato2: 95%, Afebril, Diuresis Positiva, Catarsis + Buena Entrada Bilateral De Aire Sin Ruidos Agregados, Abdomen Blando Depresible



HISTORIA CLINICA

Apellido: GUTIERREZ
Nombre: SILVANA AZUCENA
Domicilio: NO REGISTRA
Edad: 29A
Localidad: JUAN BAUTISTA ALBERDI (DPTO ALBERDI)
Obra Social: 888888 PROGRAMA SUMAR
CUS - CPE (Cobertura Pública Exclusiva)

DNI 35547787
Fecha Nac.: 02/08/1991
Teléfono: 3865508770
H. C.: 585370



Indoloro, Miembros Superior Derecho Con Yeso, Mano Edema +, Miembro Inferior Derecho Con Edema + Bota De Yeso. Hemocultivo X 1 Reincuba. Tratamiento: Dieta Normal + Colaciones, Ranitidina 1 Ampolla C/12 Hs, Php Sf A 21 Gotas Por Min, Reliveran 1 Ampolla C/12 Hs, Paracetamol 1 Gr C/8 Hs, Cpv.

Origen: INTERNACION Servicio: CLINICA MEDICA II

Horario: 16:32

PROFESIONAL MEDICO : ADAD HAROLD, MIGUEL(MP:9957)

Tipo de Problema: AGUDO

Diagnóstico: POLITRAUMATISMO
(T07-Traumatismos múltiples, no especificados)

Otras Afecciones:

Evolución: compromiso de órbita izquierda, neumoencefalo, fractura con hundimiento de frontal izquierdo, hemorragia subaracnoidea, contusión pulmonar bilateral, fractura expuesta tibioperonea de pierna derecha, fractura de radio de brazo derecho, covid + por contacto estrecho. Pasa a sala para descomplejización, tratamiento y control prequirúrgico de cirugía traumatológica. Durante el día de hoy se encontró con ta 120/80 fc 88 fr 14 sato2 98 t° 36 diuresis + catarsis - de un día, buena entrada bilateral de aire sin suidos agregados, abdomen blando depresible indoloro, miembros inferiores sin edema. Traumatología operará día 29/9/20 brazo y pierna derecha, PENDIENTE CARDIOVASCULAR. Tratamiento: Dieta Normal + Colaciones, Ranitidina 1 Ampolla C/12 Hs, Php Sf A 21 Gotas Por Min, Reliveran 1 Ampolla C/12 Hs, Paracetamol 1 Gr C/8 Hs, Cpv

24/09/2020 HOSPITAL ÁNGEL C. PADILLA

Origen: INTERNACION Servicio: CLINICA MEDICA II

Horario: 23:15

PROFESIONAL MEDICO : LARA NORRY, CARLOS RAFAEL(MP:9043)

Tipo de Problema: AGUDO

Diagnóstico: POLITRAUMATISMO
(T07-Traumatismos múltiples, no especificados)

Otras Afecciones:

Evolución: Durante La Guardia Se Encontro Con Ta 100/60 Fc 113 Lpm Fr 16 Rpm Sato2: 95%, Afebril, Diuresis Positiva, Catarsis - 1 Día, Buena Entrada Bilateral De Aire Sin Ruidos Agregados, Abdomen Blando Depresible Indoloro, Miembros Superior Derecho Con Yeso, Mano Edema +, Miembro Inferior Derecho Con Edema + Bota De Yeso. Hemocultivo X 1 Reincuba. Tratamiento: Dieta Normal + Colaciones, Ranitidina 1 Ampolla C/12 Hs, Php Sf A 21 Gotas Por Min, Reliveran 1 Ampolla C/12 Hs, Paracetamol 1 Gr C/8 Hs, Cpv.

23/09/2020 HOSPITAL ÁNGEL C. PADILLA

Origen: INTERNACION Servicio: CLINICA MEDICA II

Horario: 21:40

PROFESIONAL MEDICO : IBRAHIN GARBICH, LUCIANA ANDREA(MP:10033)

Tipo de Problema: AGUDO

Diagnóstico: POLITRAUMATISMO
(T07-Traumatismos múltiples, no especificados)

Otras Afecciones:

Evolución: durante la guardia se encontro con ta 100/70 fc 82 lpm fr 6 rpm sato2: 97% afebril, diuresis positiv catarsis positiva normal. Sutura en frontal izquierda, buena entrada bilateral de aire sin ruidos agregados, abdomen blando depresible indoloro, miembros superior derecho con yeso, mano edema +, miembro inferior derecho con edema ++ bota de yeso.



HISTORIA CLINICA

Apellido: GUTIERREZ
Nombre: SILVANA AZUCENA
Domicilio: NO REGISTRA
Edad: 29A
Localidad: JUAN BAUTISTA ALBERDI (DPTO ALBERDI)
Obra Social: 888888 PROGRAMA SUMAR
CUS - CPE (Cobertura Pública Exclusiva)

DNI 35547787
Fecha Nac.: 02/08/1991
Teléfono: 3865508770
H. C.: 585370



Laboratorio: 9100 n 62/hto 36 hb 11.3 730.000 u 19 c 0.64 141/4.91/102 vsg 65 glucemia 99
hemocultivo reincuba.

Tratamiento: Dieta normal + colaciones, ranitidina 1 ampolla c/12 hs, php sf a 21 gotas por min,
reliveran 1 ampolla c/12 hs, paracetamol 1 gr c/8 hs, cpv

Origen: INTERNACION Servicio: CLINICA MEDICA II

Horario: 13:11

PROFESIONAL MEDICO : ADAD HAROLD, MIGUEL(MP:9957)

Tipo de Problema: AGUDO

Diagnóstico: POLITRAUMATISMO
(T07-Traumatismos múltiples, no especificados)

Otras Afecciones:

Evolución: Paciente de 29 años con sobrepeso ingresa cursando tec marshall 2 con fractura de macizo con compromiso de órbita izquierda, neumoencefalo, fractura con hundimiento de frontal izquierdo, hemorragia subaracnoidea, contusión pulmonar bilateral, fractura expuesta tibioperonea de pierna derecha, fractura de radio de brazo derecho, covid + por contacto estrecho. Pasa a sala para descomplejización, tratamiento y control prequirúrgico de cirugía traumatológica.
Durante la guardia del día 22/9/20 se encontró con ta 120/80 fc 88 fr 15 t° 36 diuresis + catarsis - de un día. Sutura en frontal izquierda, buena entrada bilateral de aire sin ruidos agregados, abdomen blando depresible indoloro, miembros superior derecho con yeso, mano edema +, miembro inferior derecho con edema ++ bota de yeso.
Durante el día de hoy se encontró con TA 120/80 FC 100/70 fc 99 fr 15 sato2 98% t° 36,2 diuresis + catarsis - de 2 días, Sutura en frontal izquierda, buena entrada bilateral de aire sin ruidos agregados, abdomen blando depresible indoloro, miembros superior derecho con yeso, mano edema +, miembro inferior derecho con edema ++ bota de yeso. Se realizó interconsulta neurocirugía, decide alta, pendiente su evolución. Se realiza interconsulta con traumatología, esperarán decisión de infectología para programar operación, se realiza rx de torax, impresiona normal. Tratamiento: Dieta normal + colaciones, ranitidina 1 ampolla c/12 hs, php sf a 21 gotas por min, reliveran 1 ampolla c/12 hs, paracetamol 1 gr c/8 hs, cpv.

22/09/2020 HOSPITAL ÁNGEL C. PADILLA

Origen: INTERNACION Servicio: CLINICA MEDICA II

Horario: 19:30

PROFESIONAL MEDICO : ADAD HAROLD, MIGUEL(MP:9957)

Tipo de Problema: AGUDO

Diagnóstico: POLITRAUMATISMO
(T07-Traumatismos múltiples, no especificados)

Otras Afecciones:


Evolución: Motivo de consulta: Accidente moto sin casco, politraumatismo + tec con pérdida brusca de la consciencia con posterior recuperación de la misma. Paciente refiere haber recibido el 01/9/20 impacto de vehículo con posterior pérdida de la consciencia, ingresa a la guardia de este nosocomio donde Mediante Tac de cerebral, columna cervical y tórax evidencia TEC marshall 2 con fractura de macizo con compromiso de órbita izquierda, neumoencefalo, fractura con hundimiento de frontal izquierdo, hemorragia subaracnoidea, contusión pulmonar bilateral, fractura expuesta tibioperonea de pierna derecha, fractura de radio de brazo derecho, covid + por contacto estrecho. Pasa a sala para descomplejización, tratamiento y control prequirúrgico de cirugía traumatológica.
INTERNACIONES PREVIAS: refiere colecistectomía hace 1 mes.
ANTECEDENTES PERSONALES: varicela en la niñez
GRUPO SANGUÍNEO A+, MENARCA A LOS 14 AÑOS, CICLOS IRREGULARES, FUM 24 DE AGOSTO del 2020, GESTAS 1



HISTORIA CLINICA

Apellido: GUTIERREZ
Nombre: SILVANA AZUCENA
Domicilio: NO REGISTRA
Edad: 29A
Localidad: JUAN BAUTISTA ALBERDI (DPTO ALBERDI)
Obra Social: 888888 PROGRAMA SUMAR
CUS - CPE (Cobertura Pública Exclusiva)

DNI 35547787
Fecha Nac.: 02/08/1991
Teléfono: 3865508770
H. C.: 585370



PARA O CESA 1 ABO O

Hábitos: alcohol ocasional

ANTECEDENTES FAMILIARES: padre diabético no insulinorequiriente

Funciones fisiológicas: apetito, sed, micción, diuresis y catarsis conservadas.

Examen físico general: TA 120/80 FC 88 FR 15 SATO2 98% T° 36,1 diuresis + catarsis - de un día, marcha abolida, decúbito indiferente, sobrepeso, refiere peso habitual de 70 kg, normohidratada.

Cabeza: cicatriz con puntos de sutura en región frontal izquierda.

Aparato respiratorio: Tórax cilíndrico simétrico, buena entrada bilateral de aire sin ruidos agregados.

Cardiovascular: r1 y r2 normofonéticos, pulsos periféricos + y sincrónicos.

Abdomen: blando deprimible indoloro, miembros inferiores sin edema.

miembro superior, yeso en brazo derecho, mano derecha levemente edematizada

miembros inferiores: pierna derecha con bota de yeso, edema 2 cruces.

conciencia: vigil glasgow 15/15 orientada en tiempo espacio y persona, sensibilidad sup y prof conservadas, motilidad activa y pasiva conservada, rot conservados.

IMPRESIÓN DIAGNÓSTICA: Paciente de 29 años de edad sin antecedentes conocidos ingresa cursando tecmarshall con fractura de macizo con compromiso de órbita izquierda, neuromenigeoencefalo, fractura con hundimiento de frontal izquierdo, hemorragia subaracnoidea, contusión pulmonar bilateral, fractura expuesta tibioperonea de pierna derecha, fractura de radio de brazo derecho, covid + por contacto estrecho. Pasa a sala para descomplejización, tratamiento y control prequirúrgico de cirugía traumatológica.

PLAN DE ESTUDIO: ECG, laboratorio, rx de torax, interconsulta con traumatología.

Tratamiento: Dieta normal + colaciones, ranitidina 1 ampolla c/12 hs, phpsf a 21 gotas por min, reliveran 1 ampolla c/12 hs, paracetamol 1 gr c/8 hs, cpv.

Origen: INTERNACION Servicio: UNIDAD DE CUIDADOS INTENSIVOS

Horario: 14:19

PROFESIONAL MEDICO : DESTEFANI VILLAFANE, NICOLAS JAVIER(MP:5879)

Tipo de Problema: AGUDO

Diagnóstico: POLITRAUMATISMO
(T07-Traumatismos múltiples, no especificados)

Otras Afecciones:

Evolución: COVID +. PTE PLT/TEC CON FRACTURA DE BASE DE CRANEO, COMPROMISO DE ORBITA Y MACIZO FACIAL. NEUMOENCEFALO.TRAUMA ORTOPEDICO EN PLAN DE RESOLUCION QUIRURGICA.COMPLETO ESQUEMA ATB CON CULTIVOS SIN RESCATE DE GERMEN. PTE LUCIDA, ESTABLE CON VENTILACION ESPONTANEA CON BUENA MECANICA, ABDOMEN BLANDO, HERIDA DE PIERNA IZO. SIN SECRECIONES CON BORDES NECROTICOS, CUBIERTA POR VENDAJE LIMPIO Y SECO. PIERNA DCHA CON VALVA POSTERIOR DE YESO, IMPRESIONA FRACTURA NO ALINEADA, EN PLAN DE RESOLUCIÓN QUIRÚRGICA CUENDO SE ENCUENTRE RECUPERADA DE COVID 19. CULTIVOS: HEMO Y PTA DE CATETER NEGATIVOS. EN CONDICIONES DE PASE A SALA 3.
LAB: Hb: 10.3 GB: 8700 PLAQ: 300000 IONO 137/4.2/97 TP 83% KPTT 28 SEG.

Origen: INTERNACION/SIGNOS VITALES

Horario: 14:00

PROFESIONAL ENFERMERO : BARRIONUEVO, ELIZABETH DEL VALLE(MP:4322)



HISTORIA CLINICA

Apellido: GUTIERREZ
Nombre: SILVANA AZUCENA
Domicilio: NO REGISTRA
Edad: 29A
Localidad: JUAN BAUTISTA ALBERDI (DPTO ALBERDI)
Obra Social: 888888 PROGRAMA SUMAR
CUS - CPE (Cobertura Pública Exclusiva)

DNI 35547787
Fecha Nac.: 02/08/1991
Teléfono: 3865508770
H. C.: 585370



| | | | | | | | | |
|----------------|--|--------|---------------------|----|---------------------|-------|----------------|----|
| Detalle: | TA Sistólica: | 100.00 | Peso: | - | Perimetro Cefalico: | - | I.M.C.: | - |
| | TA Diastólica: | 70.00 | Talla: | - | Temp. Axilar: | 36.60 | Sat. Oxígeno: | 98 |
| | Frecuencia Cardíaca: | 100 | Frecuencia Resp.: | 18 | Temp. Rectal: | - | NIHS: | - |
| | Diuresis: | - | Drenaje: | - | Sonda: | - | Sonda Vesical: | - |
| | Ing. Vía Oral: | - | Ing. Vía Endov.: | 18 | Dieta: | - | | |
| | Fio2: | 21 | Agua Endógena: | - | Otros Ing: | - | Otros Egr: | - |
| | Basales: | - | Temp. Respiratoria: | - | | | Catarsis: | - |
| | Hemoglucotest: | - | Hora: | - | | | | |
| | Corrección [UI]: | - | Hora Corrección: | - | | | | |
| Observaciones: | PTE LUCIDA CON PARAMETROS CONSERVADOS, VIA PERIFERICA PERMEABLE, CON BUENA TOLERANCIA GASTRICA. PASA A SALA 3 CAMA 9 | | | | | | | |

Origen: INTERNACION Servicio: UNIDAD DE CUIDADOS INTENSIVOS

Horario: 12:50

PROFESIONAL MEDICO : DALGUERRE CCAHUANA, JHON ROSCH(MP:9287)

Tipo de Problema: AGUDO

Diagnóstico: POLITRAUMATISMO
(T07-Traumatismos múltiples, no especificados)

Otras Afecciones:

Evolución: OYT: paciente con fx de pierna derecha + fractura de radio derecho en accidente vehicular con politraumatismo + TEC 01-09-20, presenta test de hisopado + para covid, por lo que se decide suspender cirugía hasta que tenga alta de infectología, SE INFORMA A FAMILIARES.

Origen: INTERNACION/SIGNOS VITALES

Horario: 12:00

PROFESIONAL ENFERMERO : BARRIONUEVO, ELIZABETH DEL VALLE(MP:4322)

| | | | | | | | | |
|----------|----------------------|--------|---------------------|----|---------------------|-------|----------------|---|
| Detalle: | TA Sistólica: | 112.00 | Peso: | - | Perimetro Cefalico: | - | I.M.C.: | - |
| | TA Diastólica: | 58.00 | Talla: | - | Temp. Axilar: | 36.60 | Sat. Oxígeno: | - |
| | Frecuencia Cardíaca: | 102 | Frecuencia Resp.: | 20 | Temp. Rectal: | - | NIHS: | - |
| | Diuresis: | - | Drenaje: | - | Sonda: | - | Sonda Vesical: | - |
| | Ing. Vía Oral: | - | Ing. Vía Endov.: | 20 | Dieta: | - | | |
| | Fio2: | - | Agua Endógena: | - | Otros Ing: | - | Otros Egr: | - |
| | Basales: | - | Temp. Respiratoria: | - | | | Catarsis: | - |
| | Hemoglucotest: | - | Hora: | - | | | | |
| | Corrección [UI]: | - | Hora Corrección: | - | | | | |

Origen: INTERNACION Servicio: UNIDAD DE CUIDADOS INTENSIVOS

Horario: 10:01

PROFESIONAL MEDICO : MARCIAL, MYRIAM ALICIA(MP:6516)

Tipo de Problema: AGUDO

Diagnóstico: POLITRAUMATISMO
(T07-Traumatismos múltiples, no especificados)

Otras Afecciones:


Evolución: PTE DE 29 AÑOS 21VO DIA DE INTERNACION EN UCI.INGRESA CON DX DE PLT/TEC CON FRACTURA DE BASE DE CRANEO,COMPROMISO DE ORBITA Y MACIZO FACIAL.NEUOMOENCEFALO.TRAUMA ORTOPEDICO EN PLAN DE RESOLUCION QUIRURGICA.COMPLETO ESQUEMA ATB CON CULTIVOS SIN RESCATE DE GERMEN.PCR PARA COVID19 (+).EN PLAN DE CIRUGIA TRAUMATOLOGICA PARA EL 22/09 (SEGÚN VALORACION PRE ANESTESICA DEL 19/09) ESTABLE,OTE COLABORA CON EXAMEN.BUENA SUFICIENCIA CARDIORESPIRATORIA.ALIMENTACION VIA ORAL CON BUENA TOLERNACIA.DURANTE LA GUARDIA SIN CAMBIOS CLINICOS.
PENDIENTE: VALORACION TRAUMATOLOGICA



HISTORIA CLINICA

Apellido: GUTIERREZ
Nombre: SILVANA AZUCENA
Domicilio: NO REGISTRA
Edad: 29A
Localidad: JUAN BAUTISTA ALBERDI (DPTO ALBERDI)
Obra Social: 888888 PROGRAMA SUMAR
CUS - CPE (Cobertura Pública Exclusiva)

DNI 35547787
Fecha Nac.: 02/08/1991
Teléfono: 3865508770
H. C.: 585370



Origen: INTERNACION/SIGNOS VITALES

Horario: 10:00

PROFESIONAL ENFERMERO : BARRIONUEVO, ELIZABETH DEL VALLE(MP:4322)

| | | | | | | | | |
|----------|----------------------|--------|---------------------|----|---------------------|-------|----------------|----|
| Detalle: | TA Sistólica: | 103.00 | Peso: | - | Perimetro Cefalico: | - | I.M.C.: | - |
| | TA Diastólica: | 65.00 | Talla: | - | Temp. Axilar: | 36.50 | Sat. Oxígeno: | 99 |
| | Frecuencia Cardíaca: | 91 | Frecuencia Resp.: | 18 | Temp. Rectal: | - | NIHS: | - |
| | Diuresis: | - | Drenaje: | - | Sonda: | - | Sonda Vesical: | - |
| | Ing. Vía Oral: | - | Ing. Vía Endov.: | 18 | Dieta: | - | | |
| | Fio2: | 21 | Agua Endógena: | - | Otros Ing: | - | Otros Egr: | - |
| | Basales: | - | Temp. Respiratoria: | - | | | Catarsis: | - |
| | Hemoglucotest: | - | Hora: | - | | | | |
| | Corrección [UI]: | - | Hora Corrección: | - | | | | |

Origen: INTERNACION Servicio: CLINICA MEDICA II

Horario: 08:03

PROFESIONAL ENFERMERO : BARRIONUEVO, ELIZABETH DEL VALLE(MP:4322)

Tipo de Problema: AGUDO

Diagnóstico: POLITRAUMATISMO
(T07-Traumatismos múltiples, no especificados)

Otras Afecciones:

Tratamiento: Administración Med.:

PHP SF + K +MG 21 GOTAS EV : 8Hs. | METROCLOPRAMIDA CADA 8 HS EV : 8Hs. | RANITIDINA 50 MG C/8 HS EV : 8Hs. |

Origen: INTERNACION/SIGNOS VITALES

Horario: 08:00

PROFESIONAL ENFERMERO : BARRIONUEVO, ELIZABETH DEL VALLE(MP:4322)

| | | | | | | | | |
|----------|----------------------|--------|---------------------|----|---------------------|-------|----------------|---|
| Detalle: | TA Sistólica: | 106.00 | Peso: | - | Perimetro Cefalico: | - | I.M.C.: | - |
| | TA Diastólica: | 98.00 | Talla: | - | Temp. Axilar: | 36.60 | Sat. Oxígeno: | - |
| | Frecuencia Cardíaca: | 92 | Frecuencia Resp.: | 18 | Temp. Rectal: | - | NIHS: | - |
| | Diuresis: | - | Drenaje: | - | Sonda: | - | Sonda Vesical: | - |
| | Ing. Vía Oral: | - | Ing. Vía Endov.: | 18 | Dieta: | - | | |
| | Fio2: | - | Agua Endógena: | - | Otros Ing: | - | Otros Egr: | - |
| | Basales: | - | Temp. Respiratoria: | - | | | Catarsis: | - |
| | Hemoglucotest: | - | Hora: | - | | | | |
| | Corrección [UI]: | - | Hora Corrección: | - | | | | |

Origen: INTERNACION/SIGNOS VITALES

Horario: 06:00

PROFESIONAL ENFERMERO : ARAMAYO, MARISOL NOELIA(MP:3817)

| | | | | | | | | |
|----------|----------------------|--------|---------------------|----|---------------------|-------|----------------|---|
| Detalle: | TA Sistólica: | 105.00 | Peso: | - | Perimetro Cefalico: | - | I.M.C.: | - |
| | TA Diastólica: | 64.00 | Talla: | - | Temp. Axilar: | 35.70 | Sat. Oxígeno: | - |
| | Frecuencia Cardíaca: | 89 | Frecuencia Resp.: | 19 | Temp. Rectal: | - | NIHS: | - |
| | Diuresis: | - | Drenaje: | - | Sonda: | - | Sonda Vesical: | - |
| | Ing. Vía Oral: | - | Ing. Vía Endov.: | 19 | Dieta: | - | | |
| | Fio2: | - | Agua Endógena: | - | Otros Ing: | - | Otros Egr: | - |
| | Basales: | - | Temp. Respiratoria: | - | | | Catarsis: | - |
| | Hemoglucotest: | - | Hora: | - | | | | |
| | Corrección [UI]: | - | Hora Corrección: | - | | | | |



HISTORIA CLINICA

Apellido: GUTIERREZ
Nombre: SILVANA AZUCENA
Domicilio: NO REGISTRA
Edad: 29A
Localidad: JUAN BAUTISTA ALBERDI (DPTO ALBERDI)
Obra Social: 888888 PROGRAMA SUMAR
CUS - CPE (Cobertura Pública Exclusiva)

DNI 35547787
Fecha Nac.: 02/08/1991
Teléfono: 3865508770
H. C.: 585370



Origen: INTERNACION Servicio: CLINICA MEDICA II
Horario: 05:42
PROFESIONAL MEDICO : MARCIAL, MYRIAM ALICIA(MP:6516)
Tipo de Problema: AGUDO
Diagnóstico: POLITRAUMATISMO
(T07-Traumatismos múltiples, no especificados)
Otras Afecciones:
Evolución: Medicamento Nro.: 1 ECG |

Origen: INTERNACION Servicio: CLINICA MEDICA II
Horario: 05:42
PROFESIONAL MEDICO : MARCIAL, MYRIAM ALICIA(MP:6516)
Tipo de Problema: AGUDO
Diagnóstico: POLITRAUMATISMO
(T07-Traumatismos múltiples, no especificados)
Otras Afecciones:
Evolución: Medicamento Nro.: 1 BAÑO PREQUIRURGICO |

Origen: INTERNACION Servicio: CLINICA MEDICA II
Horario: 05:42
PROFESIONAL MEDICO : MARCIAL, MYRIAM ALICIA(MP:6516)
Tipo de Problema: AGUDO
Diagnóstico: POLITRAUMATISMO
(T07-Traumatismos múltiples, no especificados)
Otras Afecciones:
Evolución: Parenteral Nro.: 1 PHP SF + K +MG 21 GOTAS EV | Medicamento Nro.: 1 LACTULON 20 CC C/ 12HS VO |
Medicamento Nro.: 2 METROCLOPRAMIDA CADA 8 HS EV | Medicamento Nro.: 3 RANITIDINA 50 MG C/8 HS EV |

Origen: INTERNACION/SIGNOS VITALES
Horario: 04:00
PROFESIONAL ENFERMERO : ARAMAYO, MARISOL NOELIA(MP:3817)
Detalle: TA Sistolica: 95.00 Peso: - Perimetro Cefalico: - I.M.C.: -
TA Diastolica: 58.00 Talla: - Temp. Axilar: 36.40 Sat. Oxigeno: 97
Frecuencia Cardiaca: 87 Frecuencia Resp.: 18 Temp. Rectal: - NIHS: -
Diuresis: - Drenaje: - Sonda: - Sonda Vesical: -
Ing. Via Oral: - Ing. Via Endov.: 18 Dieta: -
Fio2: 21 Agua Endogena: - Otros Ing: - Otros Egr: -
Basales: - Temp. Respiratoria: - Catarsis: -
Hemoglucotest: - Hora: -
Corrección [UI]: - Hora Corrección: -
Observaciones: PCTE CON PARÁMETROS ESTABLES. AFEBRIL, CON VIA PERIFÉRICA PERMEABLE, CAMBIO DE
DECUBITO ESPONTANEO,SE REALIOZA BAÑO PRE QUIRURGICO. DIURESIS + CATARSIS +++
LIQUIDAS

Origen: INTERNACION/SIGNOS VITALES
Horario: 02:00
PROFESIONAL ENFERMERO : ARAMAYO, MARISOL NOELIA(MP:3817)



HISTORIA CLINICA

Apellido: GUTIERREZ
Nombre: SILVANA AZUCENA
Domicilio: NO REGISTRA
Edad: 29A
Localidad: JUAN BAUTISTA ALBERDI (DPTO ALBERDI)
Obra Social: 888888 PROGRAMA SUMAR
CUS - CPE (Cobertura Pública Exclusiva)

DNI 35547787
Fecha Nac.: 02/08/1991
Teléfono: 3865508770
H. C.: 585370



| | | | | | | | | |
|----------|----------------------|-------|---------------------|----|---------------------|-------|----------------|----|
| Detalle: | TA Sistolica: | 97.00 | Peso: | - | Perimetro Cefalico: | - | I.M.C.: | - |
| | TA Diastolica: | 62.00 | Talla: | - | Temp. Axilar: | 36.30 | Sat. Oxigeno: | 97 |
| | Frecuencia Cardiaca: | 85 | Frecuencia Resp.: | 16 | Temp. Rectal: | - | NIHS: | - |
| | Diuresis: | - | Drenaje: | - | Sonda: | - | Sonda Vesical: | - |
| | Ing. Via Oral: | - | Ing. Via Endov.: | 16 | Dieta: | - | | |
| | Fio2: | 21 | Agua Endogena: | - | Otros Ing: | - | Otros Egr: | - |
| | Basales: | - | Temp. Respiratoria: | - | | | Catarsis: | - |
| | Hemoglucotest: | - | Hora: | - | | | | |
| | Corrección [UI]: | - | Hora Corrección: | - | | | | |

Origen: INTERNACION/SIGNOS VITALES

Horario: 00:01

PROFESIONAL ENFERMERO : ARAMAYO, MARISOL NOELIA(MP:3817)

| | | | | | | | | |
|----------|----------------------|--------|---------------------|----|---------------------|-------|----------------|----|
| Detalle: | TA Sistolica: | 102.00 | Peso: | - | Perimetro Cefalico: | - | I.M.C.: | - |
| | TA Diastolica: | 55.00 | Talla: | - | Temp. Axilar: | 36.30 | Sat. Oxigeno: | 98 |
| | Frecuencia Cardiaca: | 87 | Frecuencia Resp.: | 16 | Temp. Rectal: | - | NIHS: | - |
| | Diuresis: | - | Drenaje: | - | Sonda: | - | Sonda Vesical: | - |
| | Ing. Via Oral: | - | Ing. Via Endov.: | 16 | Dieta: | - | | |
| | Fio2: | 21 | Agua Endogena: | - | Otros Ing: | - | Otros Egr: | - |
| | Basales: | - | Temp. Respiratoria: | - | | | Catarsis: | - |
| | Hemoglucotest: | - | Hora: | - | | | | |
| | Corrección [UI]: | - | Hora Corrección: | - | | | | |

21/09/2020 HOSPITAL ÁNGEL C. PADILLA

Origen: INTERNACION Servicio: CLINICA MEDICA II

Horario: 23:34

PROFESIONAL ENFERMERO : ARAMAYO, MARISOL NOELIA(MP:3817)

Tipo de Problema: AGUDO

Diagnóstico: POLITRAUMATISMO
(T07-Traumatismos múltiples, no especificados)

Otras Afecciones:

Tratamiento: Administración Med.:

PHP SF + K +MG 21 GOTAS EV : 0Hs. | HEPARINA SODICA 1 CC SC CADA 12 HS :20Hs. | PARACETAMOL 1 GR VO CADA 8 HS : 0Hs. | METROCLOPRAMIDA CADA 8 HS EV : 0Hs. | RANITIDINA 50 MG C/8 HS EV : 0Hs. |

Origen: INTERNACION/SIGNOS VITALES

Horario: 22:00

PROFESIONAL ENFERMERO : ARAMAYO, MARISOL NOELIA(MP:3817)


| | | | | | | | | |
|----------|----------------------|-------|---------------------|----|---------------------|-------|----------------|--------|
| Detalle: | TA Sistolica: | 97.00 | Peso: | - | Perimetro Cefalico: | - | I.M.C.: | - |
| | TA Diastolica: | 66.00 | Talla: | - | Temp. Axilar: | 36.20 | Sat. Oxigeno: | 98 |
| | Frecuencia Cardiaca: | 101 | Frecuencia Resp.: | 18 | Temp. Rectal: | - | NIHS: | - |
| | Diuresis: | - | Drenaje: | - | Sonda: | - | Sonda Vesical: | - |
| | Ing. Via Oral: | - | Ing. Via Endov.: | 18 | Dieta: | - | | |
| | Fio2: | 21 | Agua Endogena: | - | Otros Ing: | - | Otros Egr: | - |
| | Basales: | - | Temp. Respiratoria: | - | | | Catarsis: | 300.00 |
| | Hemoglucotest: | - | Hora: | - | | | | |
| | Corrección [UI]: | - | Hora Corrección: | - | | | | |



HISTORIA CLINICA

Apellido: GUTIERREZ
Nombre: SILVANA AZUCENA
Domicilio: NO REGISTRA
Edad: 29A
Localidad: JUAN BAUTISTA ALBERDI (DPTO ALBERDI)
Obra Social: 888888 PROGRAMA SUMAR
CUS - CPE (Cobertura Pública Exclusiva)

DNI 35547787
Fecha Nac.: 02/08/1991
Teléfono: 3865508770
H. C.: 585370



Origen: INTERNACION/SIGNOS VITALES

Horario: 19:50

PROFESIONAL ENFERMERO : ARAMAYO, MARISOL NOELIA(MP:3817)

| | | | | | | | | |
|----------|----------------------|--------|---------------------|----|---------------------|-------|----------------|----|
| Detalle: | TA Sistólica: | 109.00 | Peso: | - | Perimetro Cefalico: | - | I.M.C.: | - |
| | TA Diastólica: | 53.00 | Talla: | - | Temp. Axilar: | 36.70 | Sat. Oxigeno: | 98 |
| | Frecuencia Cardiaca: | 99 | Frecuencia Resp.: | 18 | Temp. Rectal: | - | NIHS: | - |
| | Diuresis: | - | Drenaje: | - | Sonda: | - | Sonda Vesical: | - |
| | Ing. Via Oral: | - | Ing. Via Endov.: | 18 | Dieta: | - | | |
| | Fio2: | 21 | Agua Endogena: | - | Otros Ing: | - | Otros Egr: | - |
| | Basales: | - | Temp. Respiratoria: | - | | | Catarsis: | - |
| | Hemoglucotest: | - | Hora: | - | | | | |
| | Corrección [UI]: | - | Hora Corrección: | - | | | | |

Origen: INTERNACION/SIGNOS VITALES

Horario: 17:54

PROFESIONAL ENFERMERO : MARTINEZ, MARCOS FEDERICO(MP:3110)

| | | | | | | | | |
|----------|----------------------|--------|---------------------|----|---------------------|-------|----------------|---|
| Detalle: | TA Sistólica: | 106.00 | Peso: | - | Perimetro Cefalico: | - | I.M.C.: | - |
| | TA Diastólica: | 69.00 | Talla: | - | Temp. Axilar: | 36.00 | Sat. Oxigeno: | - |
| | Frecuencia Cardiaca: | 99 | Frecuencia Resp.: | 18 | Temp. Rectal: | - | NIHS: | - |
| | Diuresis: | - | Drenaje: | - | Sonda: | - | Sonda Vesical: | - |
| | Ing. Via Oral: | - | Ing. Via Endov.: | 18 | Dieta: | - | | |
| | Fio2: | - | Agua Endogena: | - | Otros Ing: | - | Otros Egr: | - |
| | Basales: | - | Temp. Respiratoria: | - | | | Catarsis: | - |
| | Hemoglucotest: | - | Hora: | - | | | | |
| | Corrección [UI]: | - | Hora Corrección: | - | | | | |

Observaciones: PCTE LUCIDA TRANQUILA PARAMETROS CONSERVADOS AFEBRIL , SINB APOYO DE OXIGENO , BUEN RITMO DIURETICO . PRESENTA VALVA DE YESO MSD Y MID, SE REALIZO BAÑO EN CAMA , BUENA TOLERANCIA GASTRICA.

Origen: INTERNACION Servicio: CLINICA MEDICA II

Horario: 16:01

PROFESIONAL ENFERMERO : MARTINEZ, MARCOS FEDERICO(MP:3110)

Tipo de Problema: AGUDO

Diagnóstico: POLITRAUMATISMO
(T07-Traumatismos múltiples, no especificados)

Otras Afecciones:

Tratamiento: Administración Med.:

PHP SF + K +MG 21 GOTAS EV : 8Hs. | 16Hs. | LACTULON 20 CC C/ 12HS VO : 8Hs. | HEPARINA SODICA 1 CC SC CADA 12 HS : 8Hs. | PARACETAMOL 1 GR VO CADA 8 HS : 8Hs. | 16Hs. | METROCLOPRAMIDA CADA 8 HS EV : 8Hs. | 16Hs. | RANITIDINA 50 MG C/8 HS EV : 8Hs. | 16Hs. |

Origen: INTERNACION/SIGNOS VITALES

Horario: 15:58

PROFESIONAL ENFERMERO : MARTINEZ, MARCOS FEDERICO(MP:3110)



Evoluciones

Fecha de Impresion 26/10/20
Hora de Impresion 11:57:06
Imprimio jsalvatierra
Pag. 22

SIPROSA HOSPITAL ÁNGEL C. PADILLA

HISTORIA CLINICA

Apellido: GUTIERREZ
Nombre: SILVANA AZUCENA
Domicilio: NO REGISTRA
Edad: 29A
Localidad: JUAN BAUTISTA ALBERDI (DPTO ALBERDI)
Obra Social: 888888 PROGRAMA SUMAR
CUS - CPE (Cobertura Pública Exclusiva)

DNI 35547787
Fecha Nac.: 02/08/1991
Teléfono: 3865508770
H. C.: 585370



| | | | | | | | | |
|----------|----------------------|--------|---------------------|----|---------------------|-------|----------------|---|
| Detalle: | TA Sistolica: | 111.00 | Peso: | - | Perimetro Cefalico: | - | I.M.C.: | - |
| | TA Diastolica: | 69.00 | Talla: | - | Temp. Axilar: | 36.70 | Sat. Oxigeno: | - |
| | Frecuencia Cardiaca: | 101 | Frecuencia Resp.: | 18 | Temp. Rectal: | - | NIHS: | - |
| | Diuresis: | - | Drenaje: | - | Sonda: | - | Sonda Vesical: | - |
| | Ing. Via Oral: | - | Ing. Via Endov.: | 18 | Dieta: | - | | |
| | Fio2: | - | Agua Endogena: | - | Otros Ing: | - | Otros Egr: | - |
| | Basales: | - | Temp. Respiratoria: | - | | | Catarsis: | - |
| | Hemoglucotest: | - | Hora: | - | | | | |
| | Corrección [UI]: | - | Hora Corrección: | - | | | | |

Origen: INTERNACION/SIGNOS VITALES

Horario: 14:00

PROFESIONAL ENFERMERO : MARTINEZ, MARCOS FEDERICO(MP:3110)

| | | | | | | | | |
|----------|----------------------|--------|---------------------|----|---------------------|-------|----------------|---|
| Detalle: | TA Sistolica: | 115.00 | Peso: | - | Perimetro Cefalico: | - | I.M.C.: | - |
| | TA Diastolica: | 89.00 | Talla: | - | Temp. Axilar: | 36.50 | Sat. Oxigeno: | - |
| | Frecuencia Cardiaca: | 100 | Frecuencia Resp.: | 18 | Temp. Rectal: | - | NIHS: | - |
| | Diuresis: | - | Drenaje: | - | Sonda: | - | Sonda Vesical: | - |
| | Ing. Via Oral: | - | Ing. Via Endov.: | 18 | Dieta: | - | | |
| | Fio2: | - | Agua Endogena: | - | Otros Ing: | - | Otros Egr: | - |
| | Basales: | - | Temp. Respiratoria: | - | | | Catarsis: | - |
| | Hemoglucotest: | - | Hora: | - | | | | |
| | Corrección [UI]: | - | Hora Corrección: | - | | | | |

Origen: INTERNACION/SIGNOS VITALES

Horario: 12:00

PROFESIONAL ENFERMERO : MARTINEZ, MARCOS FEDERICO(MP:3110)

| | | | | | | | | |
|----------|----------------------|--------|---------------------|----|---------------------|-------|----------------|---|
| Detalle: | TA Sistolica: | 105.00 | Peso: | - | Perimetro Cefalico: | - | I.M.C.: | - |
| | TA Diastolica: | 67.00 | Talla: | - | Temp. Axilar: | 36.30 | Sat. Oxigeno: | - |
| | Frecuencia Cardiaca: | 112 | Frecuencia Resp.: | 18 | Temp. Rectal: | - | NIHS: | - |
| | Diuresis: | - | Drenaje: | - | Sonda: | - | Sonda Vesical: | - |
| | Ing. Via Oral: | - | Ing. Via Endov.: | 18 | Dieta: | - | | |
| | Fio2: | - | Agua Endogena: | - | Otros Ing: | - | Otros Egr: | - |
| | Basales: | - | Temp. Respiratoria: | - | | | Catarsis: | - |
| | Hemoglucotest: | - | Hora: | - | | | | |
| | Corrección [UI]: | - | Hora Corrección: | - | | | | |

Origen: INTERNACION/SIGNOS VITALES

Horario: 10:00

PROFESIONAL ENFERMERO : MARTINEZ, MARCOS FEDERICO(MP:3110)

| | | | | | | | | |
|----------|----------------------|--------|---------------------|----|---------------------|-------|----------------|---|
| Detalle: | TA Sistolica: | 103.00 | Peso: | - | Perimetro Cefalico: | - | I.M.C.: | - |
| | TA Diastolica: | 65.00 | Talla: | - | Temp. Axilar: | 36.30 | Sat. Oxigeno: | - |
| | Frecuencia Cardiaca: | 71 | Frecuencia Resp.: | 18 | Temp. Rectal: | - | NIHS: | - |
| | Diuresis: | - | Drenaje: | - | Sonda: | - | Sonda Vesical: | - |
| | Ing. Via Oral: | - | Ing. Via Endov.: | 18 | Dieta: | - | | |
| | Fio2: | - | Agua Endogena: | - | Otros Ing: | - | Otros Egr: | - |
| | Basales: | - | Temp. Respiratoria: | - | | | Catarsis: | - |
| | Hemoglucotest: | - | Hora: | - | | | | |
| | Corrección [UI]: | - | Hora Corrección: | - | | | | |



HISTORIA CLINICA

Apellido: GUTIERREZ
Nombre: SILVANA AZUCENA
Domicilio: NO REGISTRA
Edad: 29A
Localidad: JUAN BAUTISTA ALBERDI (DPTO ALBERDI)
Obra Social: 888888 PROGRAMA SUMAR
CUS - CPE (Cobertura Pública Exclusiva)

DNI 35547787
Fecha Nac.: 02/08/1991
Teléfono: 3865508770
H. C.: 585370



Origen: INTERNACION/SIGNOS VITALES

Horario: 08:00

PROFESIONAL ENFERMERO : MARTINEZ, MARCOS FEDERICO(MP:3110)

| | | | | | | | | |
|----------|----------------------|--------|---------------------|----|---------------------|-------|----------------|---|
| Detalle: | TA Sistólica: | 109.00 | Peso: | - | Perimetro Cefalico: | - | I.M.C.: | - |
| | TA Diastólica: | 54.00 | Talla: | - | Temp. Axilar: | 36.00 | Sat. Oxígeno: | - |
| | Frecuencia Cardíaca: | 76 | Frecuencia Resp.: | 18 | Temp. Rectal: | - | NIHS: | - |
| | Diuresis: | - | Drenaje: | - | Sonda: | - | Sonda Vesical: | - |
| | Ing. Vía Oral: | - | Ing. Vía Endov.: | 18 | Dieta: | - | | |
| | Fio2: | - | Agua Endógena: | - | Otros Ing: | - | Otros Egr: | - |
| | Basales: | - | Temp. Respiratoria: | - | | | Catarsis: | - |
| | Hemoglucotest: | - | Hora: | - | | | | |
| | Corrección [UI]: | - | Hora Corrección: | - | | | | |

Origen: INTERNACION/SIGNOS VITALES

Horario: 06:00

PROFESIONAL ENFERMERO : LO RE, CLAUDIA VIVIANA(MP:4361)

| | | | | | | | | |
|----------|----------------------|--------|---------------------|----|---------------------|-------|----------------|----|
| Detalle: | TA Sistólica: | 105.00 | Peso: | - | Perimetro Cefalico: | - | I.M.C.: | - |
| | TA Diastólica: | 61.00 | Talla: | - | Temp. Axilar: | 36.00 | Sat. Oxígeno: | 98 |
| | Frecuencia Cardíaca: | 82 | Frecuencia Resp.: | 17 | Temp. Rectal: | - | NIHS: | - |
| | Diuresis: | - | Drenaje: | - | Sonda: | - | Sonda Vesical: | - |
| | Ing. Vía Oral: | - | Ing. Vía Endov.: | 17 | Dieta: | - | | |
| | Fio2: | 21% | Agua Endógena: | - | Otros Ing: | - | Otros Egr: | - |
| | Basales: | - | Temp. Respiratoria: | - | | | Catarsis: | - |
| | Hemoglucotest: | - | Hora: | - | | | | |
| | Corrección [UI]: | - | Hora Corrección: | - | | | | |

Origen: INTERNACION Servicio: UNIDAD DE CUIDADOS INTENSIVOS

Horario: 05:36

PROFESIONAL MEDICO : PEREZ MADARIAGA, GERMAN PABLO(MP:8360)

Tipo de Problema: AGUDO

Diagnóstico: POLITRAUMATISMO
(T07-Traumatismos múltiples, no especificados)

Otras Afecciones:

Evolución: Paciente de 29 años que ingresa el 1/09 con politrauma,TEC,FX de base de cráneo con complicaciones de orbita,neumoencefalo,FX hundimiento FI,HSA traumática,FX maciso facial.Trauma ortopédico.Por síndrome febril se efectúa hisopado covid positivo.
Lucida,colabora con el examen,hemodinamicamente estable sin inotrópicos,con analgesia con morfina SOS.Se ausculta leve hipoventilación bi basal.Sin requerimiento de oxígeno.Abdomen blando,indoloro,RHA positivos.Yeso braquial derecho,1/2 bota en pierna derecha por FX de tibia y peroné con desplazamiento.Afebril.Alimentación vía oral con buena tolerancia.Refiere un episodio de vomito aislado.Diuresis conservada.Sin ATB.Cultivos:3/09 urocultivo negativo en 48 hs,hemo x2 negativo,15/09 Punta de catéter y hemo x 2 pendientes.En plan de pase sala covid.Pendiente evaluación por traumatología a definir cirugía.
BARREIRO LIZIA MP9028

Origen: INTERNACION/SIGNOS VITALES

Horario: 04:00

PROFESIONAL ENFERMERO : LO RE, CLAUDIA VIVIANA(MP:4361)



Evoluciones

Fecha de Impresion 26/10/20
Hora de Impresion 11:57:06
Imprimio jsalvatierra
Pag. 24

SIPROSA HOSPITAL ÁNGEL C. PADILLA

HISTORIA CLINICA

Apellido: GUTIERREZ
Nombre: SILVANA AZUCENA
Domicilio: NO REGISTRA
Edad: 29A
Localidad: JUAN BAUTISTA ALBERDI (DPTO ALBERDI)
Obra Social: 888888 PROGRAMA SUMAR
CUS - CPE (Cobertura Pública Exclusiva)

DNI 35547787
Fecha Nac.: 02/08/1991
Teléfono: 3865508770
H. C.: 585370



Detalle: TA Sistolica: 106.00 Peso: - Perimetro Cefalico: - I.M.C.: -
TA Diastolica: 64.00 Talla: - Temp. Axilar: 36.00 Sat. Oxigeno: 98
Frecuencia Cardiaca: 78 Frecuencia Resp.: 18 Temp. Rectal: - NIHS: -
Diuresis: - Drenaje: - Sonda: - Sonda Vesical: -
Ing. Via Oral: - Ing. Via Endov.: 18 Dieta: -
Fio2: 21% Agua Endogena: - Otros Ing: - Otros Egr: -
Basales: - Temp. Respiratoria: - Catarsis: -
Hemoglucotest: - Hora: -
Corrección [UI]: - Hora Corrección: -
Observaciones: PACIENTE ,LÚCIDA Y TRANQUILA CON VÍA PERIFÉRICA PERMEABLE. SE ALIMENTA POR VÍA ORAL , BUEN RITMO DIURÉTICO .

Origen: INTERNACION/SIGNOS VITALES

Horario: 04:00

PROFESIONAL ENFERMERO : LO RE, CLAUDIA VIVIANA(MP:4361)

Detalle: TA Sistolica: 106.00 Peso: - Perimetro Cefalico: - I.M.C.: -
TA Diastolica: 64.00 Talla: - Temp. Axilar: 36.00 Sat. Oxigeno: 98
Frecuencia Cardiaca: 78 Frecuencia Resp.: 18 Temp. Rectal: - NIHS: -
Diuresis: - Drenaje: - Sonda: - Sonda Vesical: -
Ing. Via Oral: - Ing. Via Endov.: 18 Dieta: -
Fio2: 21% Agua Endogena: - Otros Ing: - Otros Egr: -
Basales: - Temp. Respiratoria: - Catarsis: -
Hemoglucotest: - Hora: -
Corrección [UI]: - Hora Corrección: -
Observaciones: PACIENTE ,LÚCIDA Y TRANQUILA CON VÍA PERIFÉRICA PERMEABLE. SE ALIMENTA POR VÍA ORAL , BUEN RITMO DIURÉTICO .

Origen: INTERNACION/SIGNOS VITALES

Horario: 02:00

PROFESIONAL ENFERMERO : LO RE, CLAUDIA VIVIANA(MP:4361)

Detalle: TA Sistolica: 95.00 Peso: - Perimetro Cefalico: - I.M.C.: -
TA Diastolica: 59.00 Talla: - Temp. Axilar: - Sat. Oxigeno: 98
Frecuencia Cardiaca: 80 Frecuencia Resp.: 17 Temp. Rectal: - NIHS: -
Diuresis: - Drenaje: - Sonda: - Sonda Vesical: -
Ing. Via Oral: - Ing. Via Endov.: 17 Dieta: -
Fio2: 21% Agua Endogena: - Otros Ing: - Otros Egr: -
Basales: - Temp. Respiratoria: - Catarsis: -
Hemoglucotest: - Hora: -
Corrección [UI]: - Hora Corrección: -

Origen: INTERNACION/SIGNOS VITALES

Horario: 02:00


PROFESIONAL ENFERMERO : LO RE, CLAUDIA VIVIANA(MP:4361)



HISTORIA CLINICA

Apellido: GUTIERREZ
Nombre: SILVANA AZUCENA
Domicilio: NO REGISTRA
Edad: 29A
Localidad: JUAN BAUTISTA ALBERDI (DPTO ALBERDI)
Obra Social: 888888 PROGRAMA SUMAR
CUS - CPE (Cobertura Pública Exclusiva)

DNI 35547787
Fecha Nac.: 02/08/1991
Teléfono: 3865508770
H. C.: 585370



| | | | | | | | | |
|----------|----------------------|-------|---------------------|----|---------------------|---|----------------|----|
| Detalle: | TA Sistólica: | 95.00 | Peso: | - | Perimetro Cefalico: | - | I.M.C.: | - |
| | TA Diastólica: | 59.00 | Talla: | - | Temp. Axilar: | - | Sat. Oxígeno: | 98 |
| | Frecuencia Cardíaca: | 80 | Frecuencia Resp.: | 17 | Temp. Rectal: | - | NIHS: | - |
| | Diuresis: | - | Drenaje: | - | Sonda: | - | Sonda Vesical: | - |
| | Ing. Vía Oral: | - | Ing. Vía Endov.: | 17 | Dieta: | - | | |
| | Fio2: | 21% | Agua Endógena: | - | Otros Ing: | - | Otros Egr: | - |
| | Basales: | - | Temp. Respiratoria: | - | | | Catarsis: | - |
| | Hemoglucotest: | - | Hora: | - | | | | |
| | Corrección [UI]: | - | Hora Corrección: | - | | | | |

Origen: INTERNACION Servicio: CLINICA MEDICA II
Horario: 01:31
PROFESIONAL MEDICO : PEREZ MADARIAGA, GERMAN PABLO(MP:8360)
Tipo de Problema: AGUDO
Diagnóstico: POLITRAUMATISMO
(T07-Traumatismos múltiples, no especificados)

Otras Afecciones:

Evolución: Parenteral Nro.: 1 PHP SF + K +MG 21 GOTAS EV | Medicamento Nro.: 1 LACTULON 20 CC C/ 12HS VO |
Medicamento Nro.: 2 HEPARINA SODICA 1 CC SC CADA 12 HS | Medicamento Nro.: 3 PARACETAMOL 1 GR VO
CADA 8 HS | Medicamento Nro.: 4 METROCLOPRAMIDA CADA 8 HS EV | Medicamento Nro.: 5 RANITIDINA 50 MG
C/8 HS EV |

Origen: INTERNACION/SIGNOS VITALES
Horario: 00:02
PROFESIONAL ENFERMERO : LO RE, CLAUDIA VIVIANA(MP:4361)

| | | | | | | | | |
|----------|----------------------|--------|---------------------|----|---------------------|--------|----------------|----|
| Detalle: | TA Sistólica: | 108.00 | Peso: | - | Perimetro Cefalico: | - | I.M.C.: | - |
| | TA Diastólica: | 68.00 | Talla: | - | Temp. Axilar: | 366.00 | Sat. Oxígeno: | 98 |
| | Frecuencia Cardíaca: | 93 | Frecuencia Resp.: | 18 | Temp. Rectal: | - | NIHS: | - |
| | Diuresis: | - | Drenaje: | - | Sonda: | - | Sonda Vesical: | - |
| | Ing. Vía Oral: | - | Ing. Vía Endov.: | 18 | Dieta: | - | | |
| | Fio2: | 21% | Agua Endógena: | - | Otros Ing: | - | Otros Egr: | - |
| | Basales: | - | Temp. Respiratoria: | - | | | Catarsis: | - |
| | Hemoglucotest: | - | Hora: | - | | | | |
| | Corrección [UI]: | - | Hora Corrección: | - | | | | |

20/09/2020 HOSPITAL ÁNGEL C. PADILLA

Origen: INTERNACION/SIGNOS VITALES
Horario: 22:00
PROFESIONAL ENFERMERO : LO RE, CLAUDIA VIVIANA(MP:4361)

| | | | | | | | | |
|----------|----------------------|--------|---------------------|----|---------------------|--------|----------------|----|
| Detalle: | TA Sistólica: | 109.00 | Peso: | - | Perimetro Cefalico: | - | I.M.C.: | - |
| | TA Diastólica: | 70.00 | Talla: | - | Temp. Axilar: | 366.00 | Sat. Oxígeno: | 99 |
| | Frecuencia Cardíaca: | 83 | Frecuencia Resp.: | 18 | Temp. Rectal: | - | NIHS: | - |
| | Diuresis: | - | Drenaje: | - | Sonda: | - | Sonda Vesical: | - |
| | Ing. Vía Oral: | - | Ing. Vía Endov.: | 18 | Dieta: | - | | |
| | Fio2: | 21% | Agua Endógena: | - | Otros Ing: | - | Otros Egr: | - |
| | Basales: | - | Temp. Respiratoria: | - | | | Catarsis: | - |
| | Hemoglucotest: | - | Hora: | - | | | | |
| | Corrección [UI]: | - | Hora Corrección: | - | | | | |



Evoluciones


Fecha de Impresión 26/10/20
Hora de Impresión 11:57:06
Imprimio jsalvatierra
Pag. 26

SIPROSA HOSPITAL ÁNGEL C. PADILLA

HISTORIA CLINICA

Apellido: GUTIERREZ
Nombre: SILVANA AZUCENA
Domicilio: NO REGISTRA
Edad: 29A
Localidad: JUAN BAUTISTA ALBERDI (DPTO ALBERDI)
Obra Social: 888888 PROGRAMA SUMAR
CUS - CPE (Cobertura Pública Exclusiva)

DNI 35547787
Fecha Nac.: 02/08/1991
Teléfono: 3865508770
H. C.: 585370



Origen: INTERNACION Servicio: CLINICA MEDICA II
Horario: 21:05
PROFESIONAL ENFERMERO : LO RE, CLAUDIA VIVIANA(MP:4361)
Tipo de Problema: AGUDO
Diagnóstico: POLITRAUMATISMO
(T07-Traumatismos múltiples, no especificados)
Otras Afecciones:
Tratamiento: Administración Med.:
HEPARINA SODICA 1 CC SC CADA 12 HS :20hs. | RANITIDINA 50 MG C/8 HS EV : 0hs. |

Origen: INTERNACION/SIGNOS VITALES
Horario: 20:00
PROFESIONAL ENFERMERO : LO RE, CLAUDIA VIVIANA(MP:4361)
Detalle: TA Sistólica: 107.00 Peso: - Perimetro Cefalico: - I.M.C.: -
TA Diastólica: 73.00 Talla: - Temp. Axilar: 367.00 Sat. Oxígeno: 98
Frecuencia Cardíaca: 81 Frecuencia Resp.: 18 Temp. Rectal: - NIHS: -
Diuresis: - Drenaje: - Sonda: - Sonda Vesical: -
Ing. Vía Oral: - Ing. Vía Endov.: 18 Dieta: - Otros Egr: -
Fio2: 21% Agua Endógena: - Otros Ing: -
Basales: - Temp. Respiratoria: - Catarsis: -
Hemoglucotest: - Hora: -
Corrección [UI]: - Hora Corrección: -

Origen: INTERNACION/SIGNOS VITALES
Horario: 18:00
PROFESIONAL ENFERMERO : PEREZ, GRISELDA DEL VALLE(MP:4754)
Detalle: TA Sistólica: 116.00 Peso: - Perimetro Cefalico: - I.M.C.: -
TA Diastólica: 75.00 Talla: - Temp. Axilar: 36.90 Sat. Oxígeno: 98
Frecuencia Cardíaca: 80 Frecuencia Resp.: 16 Temp. Rectal: - NIHS: -
Diuresis: - Drenaje: - Sonda: - Sonda Vesical: -
Ing. Vía Oral: - Ing. Vía Endov.: 16 Dieta: - Otros Egr: -
Fio2: 21 Agua Endógena: - Otros Ing: -
Basales: - Temp. Respiratoria: - Catarsis: -
Hemoglucotest: - Hora: -
Corrección [UI]: - Hora Corrección: -

Origen: INTERNACION Servicio: CLINICA MEDICA II
Horario: 17:22
PROFESIONAL ENFERMERO : PEREZ, GRISELDA DEL VALLE(MP:4754)
Tipo de Problema: AGUDO
Diagnóstico: POLITRAUMATISMO
(T07-Traumatismos múltiples, no especificados)
Otras Afecciones:
Tratamiento: Administración Med.:
PHP SF + K +MG 21 GOTAS EV :16hs. | PARACETAMOL 1 GR VO CADA 8 HS :16hs. | METROCLOPRAMIDA CADA 8 HS EV :16hs. | RANITIDINA 50 MG C/8 HS EV :16hs. |

Origen: INTERNACION/SIGNOS VITALES
Horario: 16:00
PROFESIONAL ENFERMERO : PEREZ, GRISELDA DEL VALLE(MP:4754)



Evoluciones


Fecha de Impresión 26/10/20
Hora de Impresión 11:57:06
Imprimio jsalvatierra
Pag. 27

SIPROSA HOSPITAL ÁNGEL C. PADILLA

HISTORIA CLINICA

Apellido: GUTIERREZ
Nombre: SILVANA AZUCENA
Domicilio: NO REGISTRA
Edad: 29A
Localidad: JUAN BAUTISTA ALBERDI (DPTO ALBERDI)
Obra Social: 888888 PROGRAMA SUMAR
CUS - CPE (Cobertura Pública Exclusiva)

DNI 35547787
Fecha Nac.: 02/08/1991
Teléfono: 3865508770
H. C.: 585370



| | | | | | | | | |
|----------|----------------------|--------|---------------------|----|---------------------|-------|----------------|----|
| Detalle: | TA Sistólica: | 104.00 | Peso: | - | Perimetro Cefalico: | - | I.M.C.: | - |
| | TA Diastólica: | 71.00 | Talla: | - | Temp. Axilar: | 36.80 | Sat. Oxígeno: | 98 |
| | Frecuencia Cardíaca: | 70 | Frecuencia Resp.: | 16 | Temp. Rectal: | - | NIHS: | - |
| | Diuresis: | - | Drenaje: | - | Sonda: | - | Sonda Vesical: | - |
| | Ing. Vía Oral: | - | Ing. Vía Endov.: | 16 | Dieta: | - | | |
| | Fio2: | 21 | Agua Endógena: | - | Otros Ing: | - | Otros Egr: | - |
| | Basales: | - | Temp. Respiratoria: | - | | | Catarsis: | - |
| | Hemoglucotest: | - | Hora: | - | | | | |
| | Corrección [UI]: | - | Hora Corrección: | - | | | | |

Origen: INTERNACION/SIGNOS VITALES

Horario: 14:00

PROFESIONAL ENFERMERO : PEREZ, GRISELDA DEL VALLE(MP:4754)

| | | | | | | | | |
|----------|----------------------|--------|---------------------|----|---------------------|-------|----------------|----|
| Detalle: | TA Sistólica: | 107.00 | Peso: | - | Perimetro Cefalico: | - | I.M.C.: | - |
| | TA Diastólica: | 70.00 | Talla: | - | Temp. Axilar: | 36.00 | Sat. Oxígeno: | 98 |
| | Frecuencia Cardíaca: | 90 | Frecuencia Resp.: | 16 | Temp. Rectal: | - | NIHS: | - |
| | Diuresis: | - | Drenaje: | - | Sonda: | - | Sonda Vesical: | - |
| | Ing. Vía Oral: | - | Ing. Vía Endov.: | 16 | Dieta: | - | | |
| | Fio2: | 21 | Agua Endógena: | - | Otros Ing: | - | Otros Egr: | - |
| | Basales: | - | Temp. Respiratoria: | - | | | Catarsis: | - |
| | Hemoglucotest: | - | Hora: | - | | | | |
| | Corrección [UI]: | - | Hora Corrección: | - | | | | |

Origen: INTERNACION Servicio: UNIDAD DE CUIDADOS INTENSIVOS

Horario: 12:39

PROFESIONAL MEDICO : LEDESMA, PABLO EZEQUIEL(MP:9976)

Tipo de Problema: AGUDO

Diagnóstico: POLITRAUMATISMO
(T07-Traumatismos múltiples, no especificados)

Otras Afecciones:

Evolución: PACIENTE DE 29 AÑOS DE EDA CON DX DE PLT-TEC (ACCIDENTE MOTO S/CASCO) MODERADO POTENCIALMENTE GRAVE-
FRACTURA DE BASE DE CRÁNEO+ÓRBITA IZQUIERDA+ NEUMOENCÉFALO-FRACTURA HUNDIMIENTO FRONTAL
IZQUIERDO-HSA TRAUMÁTICA- TRAUMA MXF FRACTURA DE MACIZO FACIAL + COMPROMISO DE ÓRBITA IZQUIERDA.
TRAUMA ORTOPEDICO FRACTURA EXPUESTA PIERNA DERECHA (TIBIA-PERONE) FRACTURA ANTEBRAZO DERECHO
(RADIO) TORAX CONTUSION PULMONAR BILATERAL. POR CONTACTO ESTRECHO SE REALIZO HISOPADO PARA COVID,
EL CUAL DIO RESULTADO POSITIVO ACTUALMENTE LUCIDA, AFEBRIL, YESO BOTA EN PIERNA DERECHA, EN
ANTEBRAZO, GSW 15/15 RESPIRACION ESPONTANEA MURMULLO VESICULAR PRESENTE HIPOVENTILACION BIBASAL.
PUPILAS ISOCORICAS REACTIVAS. ABDOMEN BLANDO RHA (+) BUENA TOLERANCIA DIETA VO. PULSOS DISTALES
PRESENTES. DIURÉSIS CONSERVADA.
EL DIA 16/9 POR EPISODIO FEBRIL SE REALIZAN CULTIVOS, PENDIENTE AUN RESULTADOS SIN ATB.
CULTIVOS: (03-09) HX2- URO: NEGATIVOS / (11-09) HNF P/ COVID 19 DETECTABLE.
EN CONTROL EVOLUTIVO
PENDIENTE: ARTRODESIS DE FRACTURAS PROBABLE PLAN QUIRURGICO DIA MARTES 22/9
CULTIVOS

Origen: INTERNACION/SIGNOS VITALES

Horario: 12:00

PROFESIONAL ENFERMERO : PEREZ, GRISELDA DEL VALLE(MP:4754)



HISTORIA CLINICA

Apellido: GUTIERREZ
Nombre: SILVANA AZUCENA
Domicilio: NO REGISTRA
Edad: 29A
Localidad: JUAN BAUTISTA ALBERDI (DPTO ALBERDI)
Obra Social: 888888 PROGRAMA SUMAR
CUS - CPE (Cobertura Pública Exclusiva)

DNI 35547787
Fecha Nac.: 02/08/1991
Teléfono: 3865508770
H. C.: 585370



Detalle: TA Sistólica: 104.00 Peso: - Perímetro Cefálico: - I.M.C.: -
TA Diastólica: 69.00 Talla: - Temp. Axilar: 35.00 Sat. Oxígeno: 98
Frecuencia Cardíaca: 90 Frecuencia Resp.: 16 Temp. Rectal: - NIHS: -
Diuresis: - Drenaje: - Sonda: - Sonda Vesical: -
Ing. Vía Oral: - Ing. Vía Endov.: 16 Dieta: -
Fio2: 21 Agua Endógena: - Otros Ing: - Otros Egr: -
Basales: - Temp. Respiratoria: - Catarsis: -
Hemoglucotest: - Hora: -
Corrección [UI]: - Hora Corrección: -
Observaciones: SE RECOLOCA VIA PERIFÉRICA Y SE REALIZA CURACION DE HERIDA DE MIEMBRO INFERIOR
IZQUIERDO POR INDICACIÓN DE MEDICO DE GUARDIA

Origen: INTERNACION/SIGNOS VITALES

Horario: 10:00

PROFESIONAL ENFERMERO : PEREZ, GRISELDA DEL VALLE(MP:4754)

Detalle: TA Sistólica: 140.00 Peso: - Perímetro Cefálico: - I.M.C.: -
TA Diastólica: 83.00 Talla: - Temp. Axilar: 37.00 Sat. Oxígeno: 98
Frecuencia Cardíaca: 70 Frecuencia Resp.: 16 Temp. Rectal: - NIHS: -
Diuresis: - Drenaje: - Sonda: - Sonda Vesical: -
Ing. Vía Oral: - Ing. Vía Endov.: 16 Dieta: -
Fio2: 21 Agua Endógena: - Otros Ing: - Otros Egr: -
Basales: - Temp. Respiratoria: - Catarsis: -
Hemoglucotest: - Hora: -
Corrección [UI]: - Hora Corrección: -

Origen: INTERNACION/SIGNOS VITALES

Horario: 10:00

PROFESIONAL ENFERMERO : PEREZ, GRISELDA DEL VALLE(MP:4754)

Detalle: TA Sistólica: 140.00 Peso: - Perímetro Cefálico: - I.M.C.: -
TA Diastólica: 83.00 Talla: - Temp. Axilar: 37.00 Sat. Oxígeno: 98
Frecuencia Cardíaca: 70 Frecuencia Resp.: 16 Temp. Rectal: - NIHS: -
Diuresis: - Drenaje: - Sonda: - Sonda Vesical: -
Ing. Vía Oral: - Ing. Vía Endov.: 16 Dieta: -
Fio2: 21 Agua Endógena: - Otros Ing: - Otros Egr: -
Basales: - Temp. Respiratoria: - Catarsis: -
Hemoglucotest: - Hora: -
Corrección [UI]: - Hora Corrección: -

Origen: INTERNACION Servicio: CLINICA MEDICA II

Horario: 08:10

PROFESIONAL ENFERMERO : PEREZ, GRISELDA DEL VALLE(MP:4754)

Tipo de Problema: AGUDO

Diagnóstico: POLITRAUMATISMO
(T07-Traumatismos múltiples, no especificados)

Otras Afecciones:

Tratamiento: Administración Med.:

PHP SF + K +MG 21 GOTAS EV : 8Hs. | HEPARINA SODICA 1 CC SC CADA 12 HS : 8Hs. | PARACETAMOL 1
GR VO CADA 8 HS : 8Hs. | METROCLOPRAMIDA CADA 8 HS EV : 8Hs. | RANITIDINA 50 MG C/8 HS EV : 8Hs. |



HISTORIA CLINICA

Apellido: GUTIERREZ
Nombre: SILVANA AZUCENA
Domicilio: NO REGISTRA
Edad: 29A
Localidad: JUAN BAUTISTA ALBERDI (DPTO ALBERDI)
Obra Social: 888888 PROGRAMA SUMAR
CUS - CPE (Cobertura Pública Exclusiva)

DNI 35547787
Fecha Nac.: 02/08/1991
Teléfono: 3865508770
H. C.: 585370



Origen: INTERNACION/SIGNOS VITALES

Horario: 08:00

PROFESIONAL ENFERMERO : PEREZ, GRISELDA DEL VALLE(MP:4754)

| | | | | | | | | |
|----------|----------------------|-------|---------------------|-------|---------------------|-------|----------------|----|
| Detalle: | TA Sistólica: | 99.00 | Peso: | - | Perimetro Cefalico: | - | I.M.C.: | - |
| | TA Diastólica: | 54.00 | Talla: | - | Temp. Axilar: | 36.80 | Sat. Oxígeno: | 98 |
| | Frecuencia Cardíaca: | 96 | Frecuencia Resp.: | 16 | Temp. Rectal: | - | NIHS: | - |
| | Diuresis: | - | Drenaje: | - | Sonda: | - | Sonda Vesical: | - |
| | Ing. Vía Oral: | - | Ing. Vía Endov.: | 16 | Dieta: | - | | |
| | Fio2: | 21 | Agua Endógena: | - | Otros Ing: | - | Otros Egr: | - |
| | Basales: | - | Temp. Respiratoria: | - | | | Catarsis: | - |
| | Hemoglucotest: | 80 | Hora: | 08:00 | Preprandial | | | |
| | Corrección [UI]: | - | Hora Corrección: | - | | | | |

Origen: INTERNACION/SIGNOS VITALES

Horario: 06:00

PROFESIONAL ENFERMERO : PAZ, DANIEL ANTONIO(MP:4218)

| | | | | | | | | |
|----------|----------------------|-------|---------------------|----|---------------------|-------|----------------|---|
| Detalle: | TA Sistólica: | 93.00 | Peso: | - | Perimetro Cefalico: | - | I.M.C.: | - |
| | TA Diastólica: | 62.00 | Talla: | - | Temp. Axilar: | 36.40 | Sat. Oxígeno: | - |
| | Frecuencia Cardíaca: | 94 | Frecuencia Resp.: | 20 | Temp. Rectal: | - | NIHS: | - |
| | Diuresis: | - | Drenaje: | - | Sonda: | - | Sonda Vesical: | - |
| | Ing. Vía Oral: | - | Ing. Vía Endov.: | 20 | Dieta: | - | | |
| | Fio2: | - | Agua Endógena: | - | Otros Ing: | - | Otros Egr: | - |
| | Basales: | - | Temp. Respiratoria: | - | | | Catarsis: | - |
| | Hemoglucotest: | - | Hora: | - | | | | |
| | Corrección [UI]: | - | Hora Corrección: | - | | | | |

Origen: INTERNACION/SIGNOS VITALES

Horario: 04:00

PROFESIONAL ENFERMERO : PAZ, DANIEL ANTONIO(MP:4218)

| | | | | | | | | |
|----------|----------------------|-------|---------------------|----|---------------------|-------|----------------|---|
| Detalle: | TA Sistólica: | 97.00 | Peso: | - | Perimetro Cefalico: | - | I.M.C.: | - |
| | TA Diastólica: | 57.00 | Talla: | - | Temp. Axilar: | 36.30 | Sat. Oxígeno: | - |
| | Frecuencia Cardíaca: | 94 | Frecuencia Resp.: | 20 | Temp. Rectal: | - | NIHS: | - |
| | Diuresis: | - | Drenaje: | - | Sonda: | - | Sonda Vesical: | - |
| | Ing. Vía Oral: | - | Ing. Vía Endov.: | 20 | Dieta: | 97 | | |
| | Fio2: | - | Agua Endógena: | - | Otros Ing: | - | Otros Egr: | - |
| | Basales: | - | Temp. Respiratoria: | - | | | Catarsis: | - |
| | Hemoglucotest: | - | Hora: | - | | | | |
| | Corrección [UI]: | - | Hora Corrección: | - | | | | |

Origen: INTERNACION Servicio: CLINICA MEDICA II

Horario: 03:02

PROFESIONAL ENFERMERO : PAZ, DANIEL ANTONIO(MP:4218)

Tipo de Problema: AGUDO

Diagnóstico: POLITRAUMATISMO
(T07-Traumatismos múltiples, no especificados)

Otras Afecciones:

Tratamiento: Administración Med.:


PHP SF + K +MG 21 GOTAS EV : 0Hs. | LACTULON 10 CC C/ 8 HS VO : 0Hs. | PARACETAMOL 1 GR VO CADA 8 HS : 0Hs. | METROCLOPRAMIDA CADA 8 HS EV : 0Hs. |



HISTORIA CLINICA

Apellido: GUTIERREZ
Nombre: SILVANA AZUCENA
Domicilio: NO REGISTRA
Edad: 29A
Localidad: JUAN BAUTISTA ALBERDI (DPTO ALBERDI)
Obra Social: 888888 PROGRAMA SUMAR
CUS - CPE (Cobertura Pública Exclusiva)

DNI 35547787
Fecha Nac.: 02/08/1991
Teléfono: 3865508770
H. C.: 585370



Origen: INTERNACION/SIGNOS VITALES

Horario: 02:00

PROFESIONAL ENFERMERO : PAZ, DANIEL ANTONIO(MP:4218)

Detalle: TA Sistólica: 109.00 Peso: - Perimetro Cefalico: - I.M.C.: -
TA Diastólica: 66.00 Talla: - Temp. Axilar: 36.30 Sat. Oxígeno: -
Frecuencia Cardíaca: 100 Frecuencia Resp.: 20 Temp. Rectal: - NIHS: -
Diuresis: - Drenaje: - Sonda: - Sonda Vesical: -
Ing. Vía Oral: - Ing. Vía Endov.: 20 Dieta: - Otros Egr: -
Fio2: - Agua Endógena: - Otros Ing: - Catarsis: -
Basales: - Temp. Respiratoria: -
Hemoglucotest: - Hora: -
Corrección [UI]: - Hora Corrección: -
Observaciones: PCTE LUCIDA TRANQUILA, CON PARAMENTOS CONSERVADOS, ALIMENTACION VIA ORAL BUENA
TOLERANCIA GASTRICA, VIA PERIFÉRICA PERMEABLE, SIN ATB, SONDA VESICAL PERMEABLE
BUEN RITMO DIURETICO, CATARSIS POSITIVA. SER REALIZA BAÑO COMPLETO, CAMBIO DE ROPA
DE CAMA, SE ACONDICIONA PCTE Y UNIDAD.,

Origen: INTERNACION Servicio: CLINICA MEDICA II

Horario: 01:53

PROFESIONAL MEDICO : RIGO, FACUNDO CECILIO(MP:8776)

Tipo de Problema: AGUDO

Diagnóstico: POLITRAUMATISMO
(T07-Traumatismos múltiples, no especificados)

Otras Afecciones:

Evolución: Parenteral Nro.: 1 PHP SF + K +MG 21 GOTAS EV | Medicamento Nro.: 1 LACTULON 10 CC C/ 8 HS VO |
Medicamento Nro.: 2 HEPARINA SODICA 1 CC SC CADA 12 HS | Medicamento Nro.: 3 PARACETAMOL 1 GR VO
CADA 8 HS | Medicamento Nro.: 4 METROCLOPRAMIDA CADA 8 HS EV | Medicamento Nro.: 5 RANITIDINA 50 MG
C/8 HS EV |

Origen: INTERNACION/SIGNOS VITALES

Horario: 00:01

PROFESIONAL ENFERMERO : PAZ, DANIEL ANTONIO(MP:4218)

Detalle: TA Sistólica: 108.00 Peso: - Perimetro Cefalico: - I.M.C.: -
TA Diastólica: 67.00 Talla: - Temp. Axilar: 36.50 Sat. Oxígeno: -
Frecuencia Cardíaca: 102 Frecuencia Resp.: 20 Temp. Rectal: - NIHS: -
Diuresis: - Drenaje: - Sonda: - Sonda Vesical: -
Ing. Vía Oral: - Ing. Vía Endov.: 20 Dieta: - Otros Egr: -
Fio2: - Agua Endógena: - Otros Ing: - Catarsis: -
Basales: - Temp. Respiratoria: -
Hemoglucotest: - Hora: -
Corrección [UI]: - Hora Corrección: -

19/09/2020 HOSPITAL ÁNGEL C. PADILLA

Origen: INTERNACION/SIGNOS VITALES

Horario: 22:00

PROFESIONAL ENFERMERO : PAZ, DANIEL ANTONIO(MP:4218)



HISTORIA CLINICA

Apellido: GUTIERREZ
Nombre: SILVANA AZUCENA
Domicilio: NO REGISTRA
Edad: 29A
Localidad: JUAN BAUTISTA ALBERDI (DPTO ALBERDI)
Obra Social: 888888 PROGRAMA SUMAR
CUS - CPE (Cobertura Pública Exclusiva)

DNI 35547787
Fecha Nac.: 02/08/1991
Teléfono: 3865508770
H. C.: 585370



| | | | | | | | | |
|----------|----------------------|-------|---------------------|----|---------------------|-------|----------------|---|
| Detalle: | TA Sistólica: | 11.00 | Peso: | - | Perimetro Cefalico: | - | I.M.C.: | - |
| | TA Diastólica: | 68.00 | Talla: | - | Temp. Axilar: | 36.50 | Sat. Oxígeno: | - |
| | Frecuencia Cardíaca: | 92 | Frecuencia Resp.: | 20 | Temp. Rectal: | - | NIHS: | - |
| | Diuresis: | - | Drenaje: | - | Sonda: | - | Sonda Vesical: | - |
| | Ing. Vía Oral: | - | Ing. Vía Endov.: | 20 | Dieta: | - | | |
| | Fio2: | - | Agua Endógena: | - | Otros Ing: | - | Otros Egr: | - |
| | Basales: | - | Temp. Respiratoria: | - | | | Catarsis: | - |
| | Hemoglucotest: | - | Hora: | - | | | | |
| | Corrección [UI]: | - | Hora Corrección: | - | | | | |

Origen: INTERNACION Servicio: CLINICA MEDICA II
Horario: 21:49
PROFESIONAL ENFERMERO : PAZ, DANIEL ANTONIO(MP:4218)
Tipo de Problema: AGUDO
Diagnóstico: POLITRAUMATISMO
(T07-Traumatismos múltiples, no especificados)

Otras Afecciones:
Tratamiento: Administración Med.:
HEPARINA SODICA 1 CC SC CADA 12 HS :20Hs. |

Origen: INTERNACION/SIGNOS VITALES
Horario: 20:00
PROFESIONAL ENFERMERO : PAZ, DANIEL ANTONIO(MP:4218)

| | | | | | | | | |
|----------|----------------------|--------|---------------------|----|---------------------|-------|----------------|---|
| Detalle: | TA Sistólica: | 108.00 | Peso: | - | Perimetro Cefalico: | - | I.M.C.: | - |
| | TA Diastólica: | 83.00 | Talla: | - | Temp. Axilar: | 36.60 | Sat. Oxígeno: | - |
| | Frecuencia Cardíaca: | 102 | Frecuencia Resp.: | 20 | Temp. Rectal: | - | NIHS: | - |
| | Diuresis: | - | Drenaje: | - | Sonda: | - | Sonda Vesical: | - |
| | Ing. Vía Oral: | - | Ing. Vía Endov.: | 20 | Dieta: | - | | |
| | Fio2: | - | Agua Endógena: | - | Otros Ing: | - | Otros Egr: | - |
| | Basales: | - | Temp. Respiratoria: | - | | | Catarsis: | - |
| | Hemoglucotest: | - | Hora: | - | | | | |
| | Corrección [UI]: | - | Hora Corrección: | - | | | | |

Origen: INTERNACION/SIGNOS VITALES
Horario: 18:00
PROFESIONAL ENFERMERO : LO RE, CLAUDIA VIVIANA(MP:4361)

| | | | | | | | | |
|----------|----------------------|--------|---------------------|----|---------------------|-------|----------------|----|
| Detalle: | TA Sistólica: | 110.00 | Peso: | - | Perimetro Cefalico: | - | I.M.C.: | - |
| | TA Diastólica: | 62.00 | Talla: | - | Temp. Axilar: | 36.50 | Sat. Oxígeno: | 95 |
| | Frecuencia Cardíaca: | 18 | Frecuencia Resp.: | 20 | Temp. Rectal: | - | NIHS: | - |
| | Diuresis: | - | Drenaje: | - | Sonda: | - | Sonda Vesical: | - |
| | Ing. Vía Oral: | - | Ing. Vía Endov.: | 20 | Dieta: | - | | |
| | Fio2: | 21% | Agua Endógena: | - | Otros Ing: | - | Otros Egr: | - |
| | Basales: | - | Temp. Respiratoria: | - | | | Catarsis: | - |
| | Hemoglucotest: | - | Hora: | - | | | | |
| | Corrección [UI]: | - | Hora Corrección: | - | | | | |



HISTORIA CLINICA

Apellido: GUTIERREZ
Nombre: SILVANA AZUCENA
Domicilio: NO REGISTRA
Edad: 29A
Localidad: JUAN BAUTISTA ALBERDI (DPTO ALBERDI)
Obra Social: 888888 PROGRAMA SUMAR
CUS - CPE (Cobertura Pública Exclusiva)

DNI 35547787
Fecha Nac.: 02/08/1991
Teléfono: 3865508770
H. C.: 585370



Origen: INTERNACION Servicio: CLINICA MEDICA II
Horario: 16:32
PROFESIONAL ENFERMERO : LO RE, CLAUDIA VIVIANA(MP:4361)
Tipo de Problema: AGUDO
Diagnóstico: POLITRAUMATISMO
(T07-Traumatismos múltiples, no especificados)

Otras Afecciones:

Tratamiento: Administración Med.:
PARACETAMOL 1 GR VO CADA 8 HS :16Hs. | METROCLOPRAMIDA CADA 8 HS EV :16Hs. |

Origen: INTERNACION/SIGNOS VITALES

Horario: 16:00

PROFESIONAL ENFERMERO : LO RE, CLAUDIA VIVIANA(MP:4361)

| | | | | | | | | |
|----------------|---|-------|---------------------|----|---------------------|--------|----------------|----|
| Detalle: | TA Sistólica: | 98.00 | Peso: | - | Perimetro Cefalico: | - | I.M.C.: | - |
| | TA Diastólica: | 61.00 | Talla: | - | Temp. Axilar: | 365.00 | Sat. Oxígeno: | 98 |
| | Frecuencia Cardíaca: | 101 | Frecuencia Resp.: | 17 | Temp. Rectal: | - | NIHS: | - |
| | Diuresis: | - | Drenaje: | - | Sonda: | - | Sonda Vesical: | - |
| | Ing. Vía Oral: | - | Ing. Vía Endov.: | 17 | Dieta: | - | | |
| | Fio2: | 21% | Agua Endógena: | - | Otros Ing: | - | Otros Egr: | - |
| | Basales: | - | Temp. Respiratoria: | - | | | Catarsis: | - |
| | Hemoglucotest: | - | Hora: | - | | | | |
| | Corrección [UI]: | - | Hora Corrección: | - | | | | |
| Observaciones: | PACIENTE LUCIDA Y TRANQUILA.CON VIA PERIFÉRICA PERMEABLE MUY NAUSEOSA. SE ALIMENTA POR VIA ORAL , BUEN RITMO DIURÉTICO. | | | | | | | |

Origen: INTERNACION/SIGNOS VITALES

Horario: 14:00

PROFESIONAL ENFERMERO : CUENCA, IRMA DANIELA(MP:3445)

| | | | | | | | | |
|----------|----------------------|-------|---------------------|----|---------------------|-------|----------------|----|
| Detalle: | TA Sistólica: | 94.00 | Peso: | - | Perimetro Cefalico: | - | I.M.C.: | - |
| | TA Diastólica: | 61.00 | Talla: | - | Temp. Axilar: | 36.40 | Sat. Oxígeno: | 97 |
| | Frecuencia Cardíaca: | 81 | Frecuencia Resp.: | 18 | Temp. Rectal: | - | NIHS: | - |
| | Diuresis: | - | Drenaje: | - | Sonda: | - | Sonda Vesical: | - |
| | Ing. Vía Oral: | - | Ing. Vía Endov.: | 18 | Dieta: | - | | |
| | Fio2: | 21 | Agua Endógena: | - | Otros Ing: | - | Otros Egr: | - |
| | Basales: | - | Temp. Respiratoria: | - | | | Catarsis: | - |
| | Hemoglucotest: | - | Hora: | - | | | | |
| | Corrección [UI]: | - | Hora Corrección: | - | | | | |

Origen: INTERNACION/SIGNOS VITALES

Horario: 12:00

PROFESIONAL ENFERMERO : CUENCA, IRMA DANIELA(MP:3445)

| | | | | | | | | |
|----------|----------------------|-------|---------------------|----|---------------------|-------|----------------|----|
| Detalle: | TA Sistólica: | 89.00 | Peso: | - | Perimetro Cefalico: | - | I.M.C.: | - |
| | TA Diastólica: | 56.00 | Talla: | - | Temp. Axilar: | 36.60 | Sat. Oxígeno: | 96 |
| | Frecuencia Cardíaca: | 102 | Frecuencia Resp.: | 20 | Temp. Rectal: | - | NIHS: | - |
| | Diuresis: | - | Drenaje: | - | Sonda: | - | Sonda Vesical: | - |
| | Ing. Vía Oral: | - | Ing. Vía Endov.: | 20 | Dieta: | - | | |
| | Fio2: | 21 | Agua Endógena: | - | Otros Ing: | - | Otros Egr: | - |
| | Basales: | - | Temp. Respiratoria: | - | | | Catarsis: | - |
| | Hemoglucotest: | - | Hora: | - | | | | |
| | Corrección [UI]: | - | Hora Corrección: | - | | | | |



HISTORIA CLINICA

Apellido: GUTIERREZ
Nombre: SILVANA AZUCENA
Domicilio: NO REGISTRA
Edad: 29A
Localidad: JUAN BAUTISTA ALBERDI (DPTO ALBERDI)
Obra Social: 888888 PROGRAMA SUMAR
CUS - CPE (Cobertura Pública Exclusiva)

DNI 35547787
Fecha Nac.: 02/08/1991
Teléfono: 3865508770
H. C.: 585370



Origen: INTERNACION/SIGNOS VITALES

Horario: 10:00

PROFESIONAL ENFERMERO : CUENCA, IRMA DANIELA(MP:3445)

| | | | | | | | | |
|----------|----------------------|-------|---------------------|----|---------------------|-------|----------------|----|
| Detalle: | TA Sistólica: | 96.00 | Peso: | - | Perimetro Cefalico: | - | I.M.C.: | - |
| | TA Diastólica: | 58.00 | Talla: | - | Temp. Axilar: | 36.70 | Sat. Oxígeno: | 97 |
| | Frecuencia Cardíaca: | 85 | Frecuencia Resp.: | 20 | Temp. Rectal: | - | NIHS: | - |
| | Diuresis: | - | Drenaje: | - | Sonda: | - | Sonda Vesical: | - |
| | Ing. Vía Oral: | - | Ing. Vía Endov.: | 20 | Dieta: | - | | |
| | Fio2: | 21 | Agua Endógena: | - | Otros Ing: | - | Otros Egr: | - |
| | Basales: | - | Temp. Respiratoria: | - | | | Catarsis: | - |
| | Hemoglucotest: | - | Hora: | - | | | | |
| | Corrección [UI]: | - | Hora Corrección: | - | | | | |

Origen: INTERNACION Servicio: CLINICA MEDICA II

Horario: 09:38

PROFESIONAL ENFERMERO : LO RE, CLAUDIA VIVIANA(MP:4361)

Tipo de Problema: AGUDO

Diagnóstico: POLITRAUMATISMO
(T07-Traumatismos múltiples, no especificados)

Otras Afecciones:

Tratamiento: Administración Med.:
HEPARINA SODICA 1 CC SC CADA 12 HS : 8Hs. | RANITIDINA 300 MG VO CADA 24 HS : 8Hs. | PARACETAMOL 1 GR VO CADA 8 HS : 8Hs. | METROCLOPRAMIDA CADA 8 HS EV : 8Hs. |

Origen: INTERNACION Servicio: UNIDAD DE CUIDADOS INTENSIVOS

Horario: 09:30

PROFESIONAL MEDICO : SCRO, MARIA JOSE(MP:9124)

Tipo de Problema: AGUDO

Diagnóstico: POLITRAUMATISMO
(T07-Traumatismos múltiples, no especificados)

Otras Afecciones:

Evolución: SERVICIO DE ANESTESIOLOGIA

SE REALIZA VALORACIÓN PRE ANESTESICA. PACIENTE COVID-19 POSITIVO (11/09), CON ANTECEDENTE DE PLT/TEC CON FRACTURA DE BASE DE CRÁNEO, COMPROMISO DE ÓRBITA Y MACIZO FACIAL.

SUGIERO:

- 1.CONTROL DE PARAMETROS VITALES.
- 2.AYUNO PREQUIRURGICO.
- 3.PROFILAXIS TVP-TEP.
- 4.ECG Y EXAMEN CARDIOVASCULAR PREQUIRURGICO

Origen: INTERNACION Servicio: UNIDAD DE CUIDADOS INTENSIVOS

Horario: 08:02

PROFESIONAL MEDICO : DESTEFANI VILLAFANE, NICOLAS JAVIER(MP:5879)

Tipo de Problema: AGUDO

Diagnóstico: POLITRAUMATISMO
(T07-Traumatismos múltiples, no especificados)

Otras Afecciones:


Evolución: COVID +. PTE PLT/TEC CON FRACTURA DE BASE DE CRANEO, COMPROMISO DE ORBITA Y MACIZO FACIAL.



HISTORIA CLINICA

Apellido: GUTIERREZ
Nombre: SILVANA AZUCENA
Domicilio: NO REGISTRA
Edad: 29A
Localidad: JUAN BAUTISTA ALBERDI (DPTO ALBERDI)
Obra Social: 888888 PROGRAMA SUMAR
CUS - CPE (Cobertura Pública Exclusiva)

DNI 35547787
Fecha Nac.: 02/08/1991
Teléfono: 3865508770
H. C.: 585370



NEUMOENCEFALO.TRAUMA ORTOPEDICO EN PLAN DE RESOLUCION QUIRURGICA.COMPLETO ESQUEMA ATB CON CULTIVOS SIN RESCATE DE GERMEN. PTE LUCIDA, ESTABLE CON VENTILACION ESPONTANEA CON BUENA MECANICA, ABDOMEN BLANDO, PRESENTA EPISODIO DE VOMITOS BILIOSO QUE MEJORA CON METROCLOPRAMIDA. HERIDA DE PIERNA IZQ. SIN SECRECIONES CON BORDES NECROTICOS, CUBIERTA POR VENDAJE LIMPIO Y SECO. PIERNA DCHA CON VALVA POSTERIOR DE YESO, IMPRESIONA FRACTURA NO ALINEADA. CULTIVOS: HEMO Y PTA DE CATETER PENDIENTES. AFEBRIL.
BALANCE: -2300
INGRESOS: PHP 1000 + ALIM 1000 + AGUA ENDOGENA 500 = 2500
EGRESOS: DIU 2100 + CAT 1100 + PERD INS 500 + VOMITOS 1100 = 4800

Origen: INTERNACION/SIGNOS VITALES

Horario: 08:00

PROFESIONAL ENFERMERO : LO RE, CLAUDIA VIVIANA(MP:4361)

| | | | | | | | | |
|----------|----------------------|--------|---------------------|----|---------------------|--------|----------------|----|
| Detalle: | TA Sistolica: | 110.00 | Peso: | - | Perimetro Cefalico: | - | I.M.C.: | - |
| | TA Diastolica: | 80.00 | Talla: | - | Temp. Axilar: | 367.00 | Sat. Oxigeno: | 99 |
| | Frecuencia Cardiaca: | 110 | Frecuencia Resp.: | 20 | Temp. Rectal: | - | NIHS: | - |
| | Diuresis: | - | Drenaje: | - | Sonda: | - | Sonda Vesical: | - |
| | Ing. Via Oral: | - | Ing. Via Endov.: | 20 | Dieta: | - | | |
| | Fio2: | 21% | Agua Endogena: | - | Otros Ing: | - | Otros Egr: | - |
| | Basales: | - | Temp. Respiratoria: | - | | | Catarsis: | - |
| | Hemoglucotest: | - | Hora: | - | | | | |
| | Corrección [UI]: | - | Hora Corrección: | - | | | | |

Origen: INTERNACION/SIGNOS VITALES

Horario: 06:00

PROFESIONAL ENFERMERO : OLEA, FATIMA NOELIA(MP:4323)

| | | | | | | | | |
|----------|----------------------|--------|---------------------|---|---------------------|---|----------------|---|
| Detalle: | TA Sistolica: | 110.00 | Peso: | - | Perimetro Cefalico: | - | I.M.C.: | - |
| | TA Diastolica: | 70.00 | Talla: | - | Temp. Axilar: | - | Sat. Oxigeno: | - |
| | Frecuencia Cardiaca: | - | Frecuencia Resp.: | - | Temp. Rectal: | - | NIHS: | - |
| | Diuresis: | - | Drenaje: | - | Sonda: | - | Sonda Vesical: | - |
| | Ing. Via Oral: | - | Ing. Via Endov.: | - | Dieta: | - | | |
| | Fio2: | - | Agua Endogena: | - | Otros Ing: | - | Otros Egr: | - |
| | Basales: | - | Temp. Respiratoria: | - | | | Catarsis: | - |
| | Hemoglucotest: | - | Hora: | - | | | | |
| | Corrección [UI]: | - | Hora Corrección: | - | | | | |

Origen: INTERNACION/SIGNOS VITALES

Horario: 04:00

PROFESIONAL ENFERMERO : CASARES, MARIA ANALIA(MP:1036)

| | | | | | | | | |
|----------|----------------------|--------|---------------------|----|---------------------|-------|----------------|---|
| Detalle: | TA Sistolica: | 110.00 | Peso: | - | Perimetro Cefalico: | - | I.M.C.: | - |
| | TA Diastolica: | 80.00 | Talla: | - | Temp. Axilar: | 36.50 | Sat. Oxigeno: | - |
| | Frecuencia Cardiaca: | 78 | Frecuencia Resp.: | 19 | Temp. Rectal: | - | NIHS: | - |
| | Diuresis: | - | Drenaje: | - | Sonda: | - | Sonda Vesical: | - |
| | Ing. Via Oral: | - | Ing. Via Endov.: | 19 | Dieta: | - | | |
| | Fio2: | - | Agua Endogena: | - | Otros Ing: | - | Otros Egr: | - |
| | Basales: | - | Temp. Respiratoria: | - | | | Catarsis: | - |
| | Hemoglucotest: | - | Hora: | - | | | | |
| | Corrección [UI]: | - | Hora Corrección: | - | | | | |

Origen: INTERNACION/SIGNOS VITALES

Horario: 02:00

PROFESIONAL ENFERMERO : CASARES, MARIA ANALIA(MP:1036)



Evoluciones

Fecha de Impresión 26/10/20
Hora de Impresión 11:57:06
Imprimio jsalvatierra
Pag. 35

SIPROSA HOSPITAL ÁNGEL C. PADILLA

HISTORIA CLINICA

Apellido: GUTIERREZ
Nombre: SILVANA AZUCENA
Domicilio: NO REGISTRA
Edad: 29A
Localidad: JUAN BAUTISTA ALBERDI (DPTO ALBERDI)
Obra Social: 888888 PROGRAMA SUMAR
CUS - CPE (Cobertura Pública Exclusiva)

DNI 35547787
Fecha Nac.: 02/08/1991
Teléfono: 3865508770
H. C.: 585370



Detalle: TA Sistólica: 108.00 Peso: - Perimetro Cefalico: - I.M.C.: -
TA Diastólica: 86.00 Talla: - Temp. Axilar: 36.50 Sat. Oxígeno: -
Frecuencia Cardíaca: 103 Frecuencia Resp.: 19 Temp. Rectal: - NIHS: -
Diuresis: - Drenaje: - Sonda: - Sonda Vesical: -
Ing. Vía Oral: - Ing. Vía Endov.: 19 Dieta: -
Fio2: - Agua Endógena: - Otros Ing: - Otros Egr: -
Basales: - Temp. Respiratoria: - Catarsis: -
Hemoglucotest: - Hora: -
Corrección [UI]: - Hora Corrección: -
Observaciones: PACIENTE LÚCIDA CON PARÁMETROS CONSERVADOS AFEBRIL POSEE SONTA VESICAL CON
DIURESIS POSITIVA PACIENTE CON DEPOSICIONES DIARREICAS NAUSEOSA CON EPISODIO DE
VÓMITOS SE COLOCÓ VIA PERIFÉRICA SE REALIZA MEDICACIÓN SE REALIZA CARGA DE
VOLUMEN SE AVISA A MÉDICO DE GUARDIA

Origen: INTERNACION Servicio: CLÍNICA MEDICA II
Horario: 00:48
PROFESIONAL MEDICO : DESTEFANI VILLAFÁÑE, NICOLAS JAVIER(MP:5879)
Tipo de Problema: AGUDO
Diagnóstico: POLITRAUMATISMO
(T07-Traumatismos múltiples, no especificados)

Otras Afecciones:
Evolución: Medicamento Nro.: 1 LACTULON 10 CC C/ 8 HS VO | Medicamento Nro.: 2 HEPARINA SODICA 1 CC SC CADA 12
HS | Medicamento Nro.: 3 RANITIDINA 300 MG VO CADA 24 HS | Medicamento Nro.: 4 PARACETAMOL 1 GR VO
CADA 8 HS | Medicamento Nro.: 5 METROCLOPRAMIDA CADA 8 HS EV |

Origen: INTERNACION/SIGNOS VITALES
Horario: 00:01
PROFESIONAL ENFERMERO : OLEA, FATIMA NOELIA(MP:4323)

Detalle: TA Sistólica: 104.00 Peso: - Perimetro Cefalico: - I.M.C.: -
TA Diastólica: 76.00 Talla: - Temp. Axilar: 36.60 Sat. Oxígeno: 95
Frecuencia Cardíaca: 101 Frecuencia Resp.: 19 Temp. Rectal: - NIHS: -
Diuresis: - Drenaje: - Sonda: - Sonda Vesical: -
Ing. Vía Oral: - Ing. Vía Endov.: 19 Dieta: -
Fio2: 21% Agua Endógena: - Otros Ing: - Otros Egr: -
Basales: - Temp. Respiratoria: - Catarsis: 200.00
Hemoglucotest: - Hora: -
Corrección [UI]: - Hora Corrección: -

18/09/2020 HOSPITAL ÁNGEL C. PADILLA


Origen: INTERNACION/SIGNOS VITALES
Horario: 22:00
PROFESIONAL ENFERMERO : CASARES, MARIA ANALIA(MP:1036)



HISTORIA CLINICA

Apellido: GUTIERREZ
Nombre: SILVANA AZUCENA
Domicilio: NO REGISTRA
Edad: 29A
Localidad: JUAN BAUTISTA ALBERDI (DPTO ALBERDI)
Obra Social: 888888 PROGRAMA SUMAR
CUS - CPE (Cobertura Pública Exclusiva)

DNI 35547787
Fecha Nac.: 02/08/1991
Teléfono: 3865508770
H. C.: 585370



| | | | | | | | | |
|----------|----------------------|--------|---------------------|----|---------------------|--------|----------------|--------|
| Detalle: | TA Sistólica: | 109.00 | Peso: | - | Perimetro Cefalico: | - | I.M.C.: | - |
| | TA Diastólica: | 70.00 | Talla: | - | Temp. Axilar: | 36.00 | Sat. Oxígeno: | - |
| | Frecuencia Cardíaca: | 70 | Frecuencia Resp.: | 19 | Temp. Rectal: | - | NIHS: | - |
| | Diuresis: | - | Drenaje: | - | Sonda: | - | Sonda Vesical: | - |
| | Ing. Vía Oral: | - | Ing. Vía Endov.: | 19 | Dieta: | - | | |
| | Fio2: | - | Agua Endógena: | - | Otros Ing: | 500.00 | Otros Egr: | - |
| | Basales: | - | Temp. Respiratoria: | - | | | Catarsis: | 100.00 |
| | Hemoglucotest: | - | Hora: | - | | | | |
| | Corrección [UI]: | - | Hora Corrección: | - | | | | |

Origen: INTERNACION Servicio: CLINICA MEDICA II
Horario: 21:48
PROFESIONAL ENFERMERO : OLEA, FATIMA NOELIA(MP:4323)
Tipo de Problema: AGUDO
Diagnóstico: POLITRAUMATISMO
(T07-Traumatismos múltiples, no especificados)

Otras Afecciones:
Tratamiento: Administración Med.:
HEPARINA SODICA 1 CC SC CADA 12 HS :20Hs. |

Origen: INTERNACION/SIGNOS VITALES
Horario: 20:00
PROFESIONAL ENFERMERO : OLEA, FATIMA NOELIA(MP:4323)

| | | | | | | | | |
|----------------|---|--------|---------------------|----|---------------------|-------|----------------|----|
| Detalle: | TA Sistólica: | 110.00 | Peso: | - | Perimetro Cefalico: | - | I.M.C.: | - |
| | TA Diastólica: | 70.00 | Talla: | - | Temp. Axilar: | 36.00 | Sat. Oxígeno: | 98 |
| | Frecuencia Cardíaca: | 70 | Frecuencia Resp.: | 19 | Temp. Rectal: | - | NIHS: | - |
| | Diuresis: | - | Drenaje: | - | Sonda: | - | Sonda Vesical: | - |
| | Ing. Vía Oral: | - | Ing. Vía Endov.: | 19 | Dieta: | - | | |
| | Fio2: | 21% | Agua Endógena: | - | Otros Ing: | - | Otros Egr: | - |
| | Basales: | - | Temp. Respiratoria: | - | | | Catarsis: | - |
| | Hemoglucotest: | - | Hora: | - | | | | |
| | Corrección [UI]: | - | Hora Corrección: | - | | | | |
| Observaciones: | PACIENTE CON ABUNDANTES VOMITOS SE COLOCA VIA PERIFERICA. | | | | | | | |

Origen: INTERNACION Servicio: UNIDAD DE CUIDADOS INTENSIVOS
Horario: 19:49
PROFESIONAL MEDICO : RIGO, FACUNDO CECILIO(MP:8776)
Tipo de Problema: AGUDO
Diagnóstico: POLITRAUMATISMO
(T07-Traumatismos múltiples, no especificados)

Otras Afecciones:
Evolución: EVLUCION DIARIA

PACIENTE CURSANDO PLT / TEC ON TRAUMA AXILO FACIAL Y ORTOPEDICO , EN PLAN DE OSTEOSINTESIS.
INTERCURRE CON INFECCION POR COVID 19 .
LUCIDA AFEBRIL CON VENTILACION ESPONTANEA , BUENA MECNAICA, BUENA ENTRADA DE AIRE . SAT 96 % FIO
0.21 . ABDOMEN BDI, RHA + , GSW 15/15 BUEN RITMO DIURETICO .
CULTIVOS : 3/9 HEMO X 2 NEGATIVO , URO NEGATIVO . 15/9 HEMO X2 PENDIENTE ,PUNTA DE CATETER NEGATIVO


SIN ATB .



HISTORIA CLINICA

Apellido: GUTIERREZ
Nombre: SILVANA AZUCENA
Domicilio: NO REGISTRA
Edad: 29A
Localidad: JUAN BAUTISTA ALBERDI (DPTO ALBERDI)
Obra Social: 888888 PROGRAMA SUMAR
CUS - CPE (Cobertura Pública Exclusiva)

DNI 35547787
Fecha Nac.: 02/08/1991
Teléfono: 3865508770
H. C.: 585370



Origen: INTERNACION/SIGNOS VITALES

Horario: 18:00

PROFESIONAL ENFERMERO : PAZ, DANIEL ANTONIO(MP:4218)

| | | | | | | | |
|------------------------|--------|---------------------|----|---------------------|-------|----------------|---|
| Detalle: TA Sistólica: | 109.00 | Peso: | - | Perimetro Cefalico: | - | I.M.C.: | - |
| TA Diastólica: | 65.00 | Talla: | - | Temp. Axilar: | 36.60 | Sat. Oxígeno: | - |
| Frecuencia Cardíaca: | 75 | Frecuencia Resp.: | 20 | Temp. Rectal: | - | NIHS: | - |
| Diuresis: | - | Drenaje: | - | Sonda: | - | Sonda Vesical: | - |
| Ing. Vía Oral: | - | Ing. Vía Endov.: | 20 | Dieta: | - | Otros Egr: | - |
| Fio2: | - | Agua Endógena: | - | Otros Ing: | - | Catarsis: | - |
| Basales: | - | Temp. Respiratoria: | - | | | | |
| Hemoglucotest: | - | Hora: | - | | | | |
| Corrección [UI]: | - | Hora Corrección: | - | | | | |

Origen: INTERNACION Servicio: CLINICA MEDICA II

Horario: 17:35

PROFESIONAL ENFERMERO : PAZ, DANIEL ANTONIO(MP:4218)

Tipo de Problema: AGUDO

Diagnóstico: POLITRAUMATISMO
(T07-Traumatismos múltiples, no especificados)

Otras Afecciones:

Tratamiento: Administración Med.:

HEPARINA SODICA 1 CC SC CADA 12 HS : 8Hs. | RANITIDINA 300 MG VO CADA 24 HS : 8Hs. | PARACETAMOL 1 GR VO CADA 8 HS : 8Hs. | 16Hs. |

Origen: INTERNACION/SIGNOS VITALES

Horario: 16:00

PROFESIONAL ENFERMERO : PAZ, DANIEL ANTONIO(MP:4218)

| | | | | | | | |
|------------------------|--------|---------------------|----|---------------------|-------|----------------|--------|
| Detalle: TA Sistólica: | 104.00 | Peso: | - | Perimetro Cefalico: | - | I.M.C.: | - |
| TA Diastólica: | 67.00 | Talla: | - | Temp. Axilar: | 36.50 | Sat. Oxígeno: | - |
| Frecuencia Cardíaca: | 72 | Frecuencia Resp.: | 20 | Temp. Rectal: | - | NIHS: | - |
| Diuresis: | - | Drenaje: | - | Sonda: | - | Sonda Vesical: | - |
| Ing. Vía Oral: | - | Ing. Vía Endov.: | 20 | Dieta: | - | Otros Egr: | - |
| Fio2: | - | Agua Endógena: | - | Otros Ing: | - | Catarsis: | 600.00 |
| Basales: | - | Temp. Respiratoria: | - | | | | |
| Hemoglucotest: | - | Hora: | - | | | | |
| Corrección [UI]: | - | Hora Corrección: | - | | | | |

Observaciones: OPCTE LUCIDA CON PARAMETROS CONSERVADOS,PRESENTA EPISODIOS DE VOMITOS POR LO QUE SE REALIZA RELIVERAN I.M,SONDA VESICAL PERMEABLE BUEN RITMO DIURETICO CATARSIS NEGATIVA.SE REALIZXA BAÑO COMPLETO,CAMBIO DE ROPA DE CAMA,SE ACONDICIONA PCTE Y UNIDAD.

Origen: INTERNACION/SIGNOS VITALES

Horario: 14:00

PROFESIONAL ENFERMERO : PAZ, DANIEL ANTONIO(MP:4218)



Evoluciones

Fecha de Impresión 26/10/20
Hora de Impresión 11:57:06
Imprimio jsalvatierra
Pag. 38

SIPROSA HOSPITAL ÁNGEL C. PADILLA

HISTORIA CLINICA

Apellido: GUTIERREZ
Nombre: SILVANA AZUCENA
Domicilio: NO REGISTRA
Edad: 29A
Localidad: JUAN BAUTISTA ALBERDI (DPTO ALBERDI)
Obra Social: 888888 PROGRAMA SUMAR
CUS - CPE (Cobertura Pública Exclusiva)

DNI 35547787
Fecha Nac.: 02/08/1991
Teléfono: 3865508770
H. C.: 585370



| | | | | | | | | |
|----------|----------------------|--------|---------------------|----|---------------------|-------|----------------|---|
| Detalle: | TA Sistólica: | 108.00 | Peso: | - | Perimetro Cefalico: | - | I.M.C.: | - |
| | TA Diastólica: | 62.00 | Talla: | - | Temp. Axilar: | 36.30 | Sat. Oxígeno: | - |
| | Frecuencia Cardíaca: | 75 | Frecuencia Resp.: | 18 | Temp. Rectal: | - | NIHS: | - |
| | Diuresis: | - | Drenaje: | - | Sonda: | - | Sonda Vesical: | - |
| | Ing. Vía Oral: | - | Ing. Vía Endov.: | 18 | Dieta: | - | | |
| | Fio2: | - | Agua Endógena: | - | Otros Ing: | - | Otros Egr: | - |
| | Basales: | - | Temp. Respiratoria: | - | | | Catarsis: | - |
| | Hemoglucotest: | - | Hora: | - | | | | |
| | Corrección [UI]: | - | Hora Corrección: | - | | | | |

Origen: INTERNACION/SIGNOS VITALES

Horario: 12:00

PROFESIONAL ENFERMERO : OCAMPO, MIRIAN ELINA(MP:3587)

| | | | | | | | | |
|----------|----------------------|--------|---------------------|----|---------------------|-------|----------------|--------|
| Detalle: | TA Sistólica: | 106.00 | Peso: | - | Perimetro Cefalico: | - | I.M.C.: | - |
| | TA Diastólica: | 65.00 | Talla: | - | Temp. Axilar: | 36.30 | Sat. Oxígeno: | - |
| | Frecuencia Cardíaca: | 78 | Frecuencia Resp.: | 18 | Temp. Rectal: | - | NIHS: | - |
| | Diuresis: | - | Drenaje: | - | Sonda: | - | Sonda Vesical: | - |
| | Ing. Vía Oral: | - | Ing. Vía Endov.: | 18 | Dieta: | - | | |
| | Fio2: | - | Agua Endógena: | - | Otros Ing: | - | Otros Egr: | 300.00 |
| | Basales: | - | Temp. Respiratoria: | - | | | Catarsis: | - |
| | Hemoglucotest: | - | Hora: | - | | | | |
| | Corrección [UI]: | - | Hora Corrección: | - | | | | |

Origen: INTERNACION/SIGNOS VITALES

Horario: 10:00

PROFESIONAL ENFERMERO : OCAMPO, MIRIAN ELINA(MP:3587)

| | | | | | | | | |
|----------|----------------------|-------|---------------------|----|---------------------|-------|----------------|---|
| Detalle: | TA Sistólica: | 90.00 | Peso: | - | Perimetro Cefalico: | - | I.M.C.: | - |
| | TA Diastólica: | 60.00 | Talla: | - | Temp. Axilar: | 36.10 | Sat. Oxígeno: | - |
| | Frecuencia Cardíaca: | 80 | Frecuencia Resp.: | 20 | Temp. Rectal: | - | NIHS: | - |
| | Diuresis: | - | Drenaje: | - | Sonda: | - | Sonda Vesical: | - |
| | Ing. Vía Oral: | - | Ing. Vía Endov.: | 20 | Dieta: | - | | |
| | Fio2: | - | Agua Endógena: | - | Otros Ing: | - | Otros Egr: | - |
| | Basales: | - | Temp. Respiratoria: | - | | | Catarsis: | - |
| | Hemoglucotest: | - | Hora: | - | | | | |
| | Corrección [UI]: | - | Hora Corrección: | - | | | | |

Origen: INTERNACION/SIGNOS VITALES

Horario: 08:00

PROFESIONAL ENFERMERO : OCAMPO, MIRIAN ELINA(MP:3587)

| | | | | | | | | |
|----------|----------------------|-------|---------------------|----|---------------------|-------|----------------|---|
| Detalle: | TA Sistólica: | 89.00 | Peso: | - | Perimetro Cefalico: | - | I.M.C.: | - |
| | TA Diastólica: | 53.00 | Talla: | - | Temp. Axilar: | 36.00 | Sat. Oxígeno: | - |
| | Frecuencia Cardíaca: | 86 | Frecuencia Resp.: | 19 | Temp. Rectal: | - | NIHS: | - |
| | Diuresis: | - | Drenaje: | - | Sonda: | - | Sonda Vesical: | - |
| | Ing. Vía Oral: | - | Ing. Vía Endov.: | 19 | Dieta: | - | | |
| | Fio2: | - | Agua Endógena: | - | Otros Ing: | - | Otros Egr: | - |
| | Basales: | - | Temp. Respiratoria: | - | | | Catarsis: | - |
| | Hemoglucotest: | - | Hora: | - | | | | |
| | Corrección [UI]: | - | Hora Corrección: | - | | | | |



Evoluciones


Fecha de Impresión 26/10/20
Hora de Impresión 11:57:06
Imprimio jsalvatierra
Pag. 39

SIPROSA HOSPITAL ÁNGEL C. PADILLA

HISTORIA CLINICA

Apellido: GUTIERREZ
Nombre: SILVANA AZUCENA
Domicilio: NO REGISTRA
Edad: 29A
Localidad: JUAN BAUTISTA ALBERDI (DPTO ALBERDI)
Obra Social: 888888 PROGRAMA SUMAR
CUS - CPE (Cobertura Pública Exclusiva)

DNI 35547787
Fecha Nac.: 02/08/1991
Teléfono: 3865508770
H. C.: 585370



Origen: INTERNACION/SIGNOS VITALES

Horario: 06:00

PROFESIONAL ENFERMERO : CHOQUI, MARIA GABRIELA(MP:2238)

| | | | | | | | | |
|----------|----------------------|--------|---------------------|----|---------------------|-------|----------------|----|
| Detalle: | TA Sistólica: | 102.00 | Peso: | - | Perimetro Cefalico: | - | I.M.C.: | - |
| | TA Diastólica: | 61.00 | Talla: | - | Temp. Axilar: | 36.20 | Sat. Oxígeno: | 96 |
| | Frecuencia Cardíaca: | 104 | Frecuencia Resp.: | 18 | Temp. Rectal: | - | NIHS: | - |
| | Diuresis: | - | Drenaje: | - | Sonda: | - | Sonda Vesical: | - |
| | Ing. Vía Oral: | - | Ing. Vía Endov.: | 18 | Dieta: | - | | |
| | Fio2: | - | Agua Endógena: | - | Otros Ing: | - | Otros Egr: | - |
| | Basales: | - | Temp. Respiratoria: | - | | | Catarsis: | - |
| | Hemoglucotest: | - | Hora: | - | | | | |
| | Corrección [UI]: | - | Hora Corrección: | - | | | | |

Origen: INTERNACION/SIGNOS VITALES

Horario: 04:00

PROFESIONAL ENFERMERO : CHOQUI, MARIA GABRIELA(MP:2238)

| | | | | | | | | |
|----------|----------------------|--------|---------------------|----|---------------------|-------|----------------|---|
| Detalle: | TA Sistólica: | 100.00 | Peso: | - | Perimetro Cefalico: | - | I.M.C.: | - |
| | TA Diastólica: | 60.00 | Talla: | - | Temp. Axilar: | 36.70 | Sat. Oxígeno: | - |
| | Frecuencia Cardíaca: | 90 | Frecuencia Resp.: | 18 | Temp. Rectal: | - | NIHS: | - |
| | Diuresis: | - | Drenaje: | - | Sonda: | - | Sonda Vesical: | - |
| | Ing. Vía Oral: | - | Ing. Vía Endov.: | 18 | Dieta: | - | | |
| | Fio2: | - | Agua Endógena: | - | Otros Ing: | - | Otros Egr: | - |
| | Basales: | - | Temp. Respiratoria: | - | | | Catarsis: | - |
| | Hemoglucotest: | - | Hora: | - | | | | |
| | Corrección [UI]: | - | Hora Corrección: | - | | | | |

Observaciones: PACIENTE CON TENDENCIA A LA HIPOTENSIÓN ARTERIAL, BUEN RITMO DIURÉTICO AFEBRIL

Origen: INTERNACION/SIGNOS VITALES

Horario: 02:00

PROFESIONAL ENFERMERO : CHOQUI, MARIA GABRIELA(MP:2238)

| | | | | | | | | |
|----------|----------------------|--------|---------------------|----|---------------------|-------|----------------|----|
| Detalle: | TA Sistólica: | 100.00 | Peso: | - | Perimetro Cefalico: | - | I.M.C.: | - |
| | TA Diastólica: | 70.00 | Talla: | - | Temp. Axilar: | 36.20 | Sat. Oxígeno: | 76 |
| | Frecuencia Cardíaca: | 90 | Frecuencia Resp.: | 19 | Temp. Rectal: | - | NIHS: | - |
| | Diuresis: | - | Drenaje: | - | Sonda: | - | Sonda Vesical: | - |
| | Ing. Vía Oral: | - | Ing. Vía Endov.: | 19 | Dieta: | - | | |
| | Fio2: | - | Agua Endógena: | - | Otros Ing: | - | Otros Egr: | - |
| | Basales: | - | Temp. Respiratoria: | - | | | Catarsis: | - |
| | Hemoglucotest: | - | Hora: | - | | | | |
| | Corrección [UI]: | - | Hora Corrección: | - | | | | |

Origen: INTERNACION/SIGNOS VITALES

Horario: 02:00

PROFESIONAL ENFERMERO : CHOQUI, MARIA GABRIELA(MP:2238)



HISTORIA CLINICA

Apellido: GUTIERREZ
Nombre: SILVANA AZUCENA
Domicilio: NO REGISTRA
Edad: 29A
Localidad: JUAN BAUTISTA ALBERDI (DPTO ALBERDI)
Obra Social: 888888 PROGRAMA SUMAR
CUS - CPE (Cobertura Pública Exclusiva)

DNI 35547787
Fecha Nac.: 02/08/1991
Teléfono: 3865508770
H. C.: 585370



| | | | | | | | | |
|----------|----------------------|--------|---------------------|----|---------------------|-------|----------------|----|
| Detalle: | TA Sistólica: | 100.00 | Peso: | - | Perímetro Cefálico: | - | I.M.C.: | - |
| | TA Diastólica: | 70.00 | Talla: | - | Temp. Axilar: | 36.20 | Sat. Oxígeno: | 76 |
| | Frecuencia Cardíaca: | 90 | Frecuencia Resp.: | 19 | Temp. Rectal: | - | NIHS: | - |
| | Diuresis: | - | Drenaje: | - | Sonda: | - | Sonda Vesical: | - |
| | Ing. Vía Oral: | - | Ing. Vía Endov.: | 19 | Dieta: | - | | |
| | Fio2: | - | Agua Endógena: | - | Otros Ing: | - | Otros Egr: | - |
| | Basales: | - | Temp. Respiratoria: | - | | | Catarsis: | - |
| | Hemoglucotest: | - | Hora: | - | | | | |
| | Corrección [UI]: | - | Hora Corrección: | - | | | | |

Origen: INTERNACION Servicio: CLINICA MEDICA II
Horario: 01:37
PROFESIONAL MEDICO : RIGO, FACUNDO CECILIO(MP:8776)
Tipo de Problema: AGUDO
Diagnóstico: POLITRAUMATISMO
(T07-Traumatismos múltiples, no especificados)

Otras Afecciones:

Evolución: Medicamento Nro.: 1 LACTULON 10 CC C/ 8 HS VO | Medicamento Nro.: 2 HEPARINA SODICA 1 CC SC CADA 12 HS | Medicamento Nro.: 3 RANITIDINA 300 MG VO CADA 24 HS | Medicamento Nro.: 4 PARACETAMOL 1 GR VO CADA 8 HS |

Origen: INTERNACION Servicio: CLINICA MEDICA II
Horario: 00:14
PROFESIONAL ENFERMERO : CHOQUI, MARIA GABRIELA(MP:2238)
Tipo de Problema: AGUDO
Diagnóstico: POLITRAUMATISMO
(T07-Traumatismos múltiples, no especificados)

Otras Afecciones:

Tratamiento: Administración Med.:
PARACETAMOL 1 GR VO CADA 8 HS : 0Hs. |

Origen: INTERNACION/SIGNOS VITALES
Horario: 00:05
PROFESIONAL ENFERMERO : CHOQUI, MARIA GABRIELA(MP:2238)

| | | | | | | | | |
|----------|----------------------|-------|---------------------|----|---------------------|-------|----------------|---|
| Detalle: | TA Sistólica: | 97.00 | Peso: | - | Perímetro Cefálico: | - | I.M.C.: | - |
| | TA Diastólica: | 60.00 | Talla: | - | Temp. Axilar: | 36.60 | Sat. Oxígeno: | - |
| | Frecuencia Cardíaca: | 107 | Frecuencia Resp.: | 19 | Temp. Rectal: | - | NIHS: | - |
| | Diuresis: | - | Drenaje: | - | Sonda: | - | Sonda Vesical: | - |
| | Ing. Vía Oral: | - | Ing. Vía Endov.: | 19 | Dieta: | - | | |
| | Fio2: | - | Agua Endógena: | - | Otros Ing: | - | Otros Egr: | - |
| | Basales: | - | Temp. Respiratoria: | - | | | Catarsis: | - |
| | Hemoglucotest: | - | Hora: | - | | | | |
| | Corrección [UI]: | - | Hora Corrección: | - | | | | |

17/09/2020 HOSPITAL ÁNGEL C. PADILLA

Origen: INTERNACION/SIGNOS VITALES
Horario: 22:00
PROFESIONAL ENFERMERO : CHOQUI, MARIA GABRIELA(MP:2238)



HISTORIA CLINICA

Apellido: GUTIERREZ
Nombre: SILVANA AZUCENA
Domicilio: NO REGISTRA
Edad: 29A
Localidad: JUAN BAUTISTA ALBERDI (DPTO ALBERDI)
Obra Social: 888888 PROGRAMA SUMAR
CUS - CPE (Cobertura Pública Exclusiva)

DNI 35547787
Fecha Nac.: 02/08/1991
Teléfono: 3865508770
H. C.: 585370



| | | | | | | | | |
|----------|----------------------|-------|---------------------|----|---------------------|-------|----------------|----|
| Detalle: | TA Sistólica: | 95.00 | Peso: | - | Perímetro Cefálico: | - | I.M.C.: | - |
| | TA Diastólica: | 58.00 | Talla: | - | Temp. Axilar: | 36.50 | Sat. Oxígeno: | 96 |
| | Frecuencia Cardíaca: | 110 | Frecuencia Resp.: | 18 | Temp. Rectal: | - | NIHS: | - |
| | Diuresis: | - | Drenaje: | - | Sonda: | - | Sonda Vesical: | - |
| | Ing. Vía Oral: | - | Ing. Vía Endov.: | 18 | Dieta: | - | | |
| | Fio2: | - | Agua Endógena: | - | Otros Ing: | - | Otros Egr: | - |
| | Basales: | - | Temp. Respiratoria: | - | | | Catarsis: | - |
| | Hemoglucotest: | - | Hora: | - | | | | |
| | Corrección [UI]: | - | Hora Corrección: | - | | | | |

Origen: INTERNACION/SIGNOS VITALES

Horario: 22:00

PROFESIONAL ENFERMERO : CHOQUI, MARIA GABRIELA(MP:2238)

| | | | | | | | | |
|----------|----------------------|-------|---------------------|----|---------------------|-------|----------------|----|
| Detalle: | TA Sistólica: | 95.00 | Peso: | - | Perímetro Cefálico: | - | I.M.C.: | - |
| | TA Diastólica: | 58.00 | Talla: | - | Temp. Axilar: | 36.50 | Sat. Oxígeno: | 96 |
| | Frecuencia Cardíaca: | 110 | Frecuencia Resp.: | 18 | Temp. Rectal: | - | NIHS: | - |
| | Diuresis: | - | Drenaje: | - | Sonda: | - | Sonda Vesical: | - |
| | Ing. Vía Oral: | - | Ing. Vía Endov.: | 18 | Dieta: | - | | |
| | Fio2: | - | Agua Endógena: | - | Otros Ing: | - | Otros Egr: | - |
| | Basales: | - | Temp. Respiratoria: | - | | | Catarsis: | - |
| | Hemoglucotest: | - | Hora: | - | | | | |
| | Corrección [UI]: | - | Hora Corrección: | - | | | | |

Origen: INTERNACION Servicio: UNIDAD DE CUIDADOS INTENSIVOS

Horario: 20:21

PROFESIONAL MEDICO : LAZO, SONIA ELIZABETH(MP:5740)

Tipo de Problema: AGUDO

Diagnóstico: POLITRAUMATISMO
(T07-Traumatismos múltiples, no especificados)

Otras Afecciones:

Evolución: PCTE DE 29 AÑOS DE EDAD, CURSA INTERNACION POR PLT + TEC + FRACTURA DE BASE DE CRÁNEO CON COMPROMISO DE ÓRBITA Y NEUMOENCEFALO +FRACTURA HUNDIMIENTO FRONTAL IZQ, HSA TRAUMÁTICA, FRACTURA DE MACIZO FACIAL CON COMPROMISO DE ÓRBITA IZQUIERDA + FRACTURA DE PIERNA DERECHA(TIBIA-PERONE), FRACTURA DE ANTEBRAZO DERECHO(RADIO) CON YESO . POR CONTACTO ESTRECHO SE REALIZO HISOPADO PARA COVID, EL CUAL DIO RESULTADO POSITIVO. AL EXAMEN FISICO LUCIDA, CONECTADA, AFEBRIL, CON YESO EN ANTEBRAZO DERECHO, MEDIA BOTA EN PIERNA DERECHA. CON BUENA MECANICA VENTILATORIA SIN REQUERIMIENTO DE OXIGENO BUENA ENTRADA DE AIRE EN CAMPOS PULMONARES, HIPOVENTILACION BIBASAL. ABDOMEN DEPRESIBLE, CON DOLOR EN HIPOCONDRIO DERECHO INMEDIATAMENTE POR DEBAJO DEL REBORDE COSTAL, RHA+, DIURESIS +, POR Sonda Vesical con CATARSIS POSITIVA con BUENA TOLERANCIA a LA DIETA VIA ORAL . MIEMBROS LEVE EDEMA GODET + EN CONTOL EVOLUTIVO. EN PLAN DE CIRUGIA TRAUMATOLOGICA SE REALIZO PEDIDO DE MATERIAL , POR ELEVACION DE GB SE CULTIVO EL 16/9 SIN POSIBILIDAD DE VIA PERIFERICA QUEDA CON VIA ORAL CULTIVO PENDIENTES .
CULTIVOS : 3/9 HEMO X 2 NEGATIVO , URO NEGATIVO . 15/9 HEMO X2 PENDIENTE ,PUNTA DE CATETER NEGATIVO

LABORATORIO: HTO 29 HB 8.9 PLAQ. 540000 GB 10500 0/73/2/0/18/7 NA 138 K 4.3 CL 100 UREA
22 CREAT. 0.60 CPK 28

Origen: INTERNACION/SIGNOS VITALES

Horario: 20:00

PROFESIONAL ENFERMERO : CHOQUI, MARIA GABRIELA(MP:2238)



Evoluciones

Fecha de Impresión 26/10/20
Hora de Impresión 11:57:06
Imprimio jsalvatierra
Pag. 42

SIPROSA HOSPITAL ÁNGEL C. PADILLA

HISTORIA CLINICA

Apellido: GUTIERREZ
Nombre: SILVANA AZUCENA
Domicilio: NO REGISTRA
Edad: 29A
Localidad: JUAN BAUTISTA ALBERDI (DPTO ALBERDI)
Obra Social: 888888 PROGRAMA SUMAR
CUS - CPE (Cobertura Pública Exclusiva)

DNI 35547787
Fecha Nac.: 02/08/1991
Teléfono: 3865508770
H. C.: 585370



| | | | | | | | | |
|----------|----------------------|-------|---------------------|----|---------------------|-------|----------------|----|
| Detalle: | TA Sistólica: | 96.00 | Peso: | - | Perimetro Cefalico: | - | I.M.C.: | - |
| | TA Diastólica: | 60.00 | Talla: | - | Temp. Axilar: | 36.30 | Sat. Oxígeno: | 96 |
| | Frecuencia Cardíaca: | 120 | Frecuencia Resp.: | 19 | Temp. Rectal: | - | NIHS: | - |
| | Diuresis: | - | Drenaje: | - | Sonda: | - | Sonda Vesical: | - |
| | Ing. Vía Oral: | - | Ing. Vía Endov.: | 19 | Dieta: | - | | |
| | Fio2: | - | Agua Endógena: | - | Otros Ing: | - | Otros Egr: | - |
| | Basales: | - | Temp. Respiratoria: | - | | | Catarsis: | - |
| | Hemoglucotest: | - | Hora: | - | | | | |
| | Corrección [UI]: | - | Hora Corrección: | - | | | | |

Origen: INTERNACION/SIGNOS VITALES

Horario: 20:00

PROFESIONAL ENFERMERO : CHOQUI, MARIA GABRIELA(MP:2238)

| | | | | | | | | |
|----------|----------------------|-------|---------------------|----|---------------------|-------|----------------|----|
| Detalle: | TA Sistólica: | 96.00 | Peso: | - | Perimetro Cefalico: | - | I.M.C.: | - |
| | TA Diastólica: | 60.00 | Talla: | - | Temp. Axilar: | 36.30 | Sat. Oxígeno: | 96 |
| | Frecuencia Cardíaca: | 120 | Frecuencia Resp.: | 19 | Temp. Rectal: | - | NIHS: | - |
| | Diuresis: | - | Drenaje: | - | Sonda: | - | Sonda Vesical: | - |
| | Ing. Vía Oral: | - | Ing. Vía Endov.: | 19 | Dieta: | - | | |
| | Fio2: | - | Agua Endógena: | - | Otros Ing: | - | Otros Egr: | - |
| | Basales: | - | Temp. Respiratoria: | - | | | Catarsis: | - |
| | Hemoglucotest: | - | Hora: | - | | | | |
| | Corrección [UI]: | - | Hora Corrección: | - | | | | |

Origen: INTERNACION/SIGNOS VITALES

Horario: 18:00

PROFESIONAL ENFERMERO : CASARES, MARIA ANALIA(MP:1036)

| | | | | | | | | |
|----------|----------------------|--------|---------------------|----|---------------------|-------|----------------|---|
| Detalle: | TA Sistólica: | 113.00 | Peso: | - | Perimetro Cefalico: | - | I.M.C.: | - |
| | TA Diastólica: | 86.00 | Talla: | - | Temp. Axilar: | 36.30 | Sat. Oxígeno: | - |
| | Frecuencia Cardíaca: | 81 | Frecuencia Resp.: | 18 | Temp. Rectal: | - | NIHS: | - |
| | Diuresis: | - | Drenaje: | - | Sonda: | - | Sonda Vesical: | - |
| | Ing. Vía Oral: | - | Ing. Vía Endov.: | 18 | Dieta: | - | | |
| | Fio2: | - | Agua Endógena: | - | Otros Ing: | - | Otros Egr: | - |
| | Basales: | - | Temp. Respiratoria: | - | | | Catarsis: | - |
| | Hemoglucotest: | - | Hora: | - | | | | |
| | Corrección [UI]: | - | Hora Corrección: | - | | | | |

Origen: INTERNACION Servicio: CLINICA MEDICA II

Horario: 17:44

PROFESIONAL MEDICO : LAZO, SONIA ELIZABETH(MP:5740)

Tipo de Problema: AGUDO

Diagnóstico: POLITRAUMATISMO
(T07-Traumatismos múltiples, no especificados)

Otras Afecciones:

Evolución: Medicamento Nro.: 1 PARACETAMOL 1 GR VO CADA 8 HS |



Evoluciones

Fecha de Impresión 26/10/20
Hora de Impresión 11:57:06
Imprimio jsalvatierra
Pag. 43

SIPROSA HOSPITAL ÁNGEL C. PADILLA

HISTORIA CLINICA

Apellido: GUTIERREZ
Nombre: SILVANA AZUCENA
Domicilio: NO REGISTRA
Edad: 29A
Localidad: JUAN BAUTISTA ALBERDI (DPTO ALBERDI)
Obra Social: 888888 PROGRAMA SUMAR
CUS - CPE (Cobertura Pública Exclusiva)

DNI 35547787
Fecha Nac.: 02/08/1991
Teléfono: 3865508770
H. C.: 585370



Origen: INTERNACION Servicio: CLINICA MEDICA II

Horario: 16:20

PROFESIONAL MEDICO : LAZO, SONIA ELIZABETH(MP:5740)

Tipo de Problema: AGUDO

Diagnóstico: POLITRAUMATISMO
(T07-Traumatismos múltiples, no especificados)

Otras Afecciones:

Evolución: Medicamento Nro.: 1 RANITIDINA 300 MG VO CADA 24 HS |

Origen: INTERNACION/SIGNOS VITALES

Horario: 16:00

PROFESIONAL ENFERMERO : CASARES, MARIA ANALIA(MP:1036)

| | | | | | | | | |
|----------------|--|--------|---------------------|----|---------------------|-------|----------------|---|
| Detalle: | TA Sistólica: | 117.00 | Peso: | - | Perímetro Cefálico: | - | I.M.C.: | - |
| | TA Diastólica: | 64.00 | Talla: | - | Temp. Axilar: | 36.50 | Sat. Oxígeno: | - |
| | Frecuencia Cardíaca: | 80 | Frecuencia Resp.: | 19 | Temp. Rectal: | - | NIHS: | - |
| | Diuresis: | - | Drenaje: | - | Sonda: | - | Sonda Vesical: | - |
| | Ing. Vía Oral: | - | Ing. Vía Endov.: | 19 | Dieta: | - | | |
| | Fio2: | - | Agua Endógena: | - | Otros Ing: | - | Otros Egr: | - |
| | Basales: | - | Temp. Respiratoria: | - | | | Catarsis: | - |
| | Hemoglucotest: | - | Hora: | - | | | | |
| | Corrección [UI]: | - | Hora Corrección: | - | | | | |
| Observaciones: | PACIENTE LUCISDA OPARAMETROS CONSERVADOS AFEBRIL SE INFILTRA VIA PERIFERICA PACIENTE CON MIEMBRO SUPERIOR DERECHO CON YESO Y MIEMBRO INFERIOR DERECHO EN LAS MISMAS CONDICIONES SE REALIZA HIGIENE PARCIAL SE ACONDICIONA UNIDAD POSEE DIURESIS POSITIVA POR Sonda VESICAL. | | | | | | | |

Origen: INTERNACION/SIGNOS VITALES

Horario: 12:00

PROFESIONAL ENFERMERO : CASARES, MARIA ANALIA(MP:1036)

| | | | | | | | | |
|----------|----------------------|-------|---------------------|----|---------------------|-------|----------------|---|
| Detalle: | TA Sistólica: | 95.00 | Peso: | - | Perímetro Cefálico: | - | I.M.C.: | - |
| | TA Diastólica: | 61.00 | Talla: | - | Temp. Axilar: | 36.50 | Sat. Oxígeno: | - |
| | Frecuencia Cardíaca: | 82 | Frecuencia Resp.: | 19 | Temp. Rectal: | - | NIHS: | - |
| | Diuresis: | - | Drenaje: | - | Sonda: | - | Sonda Vesical: | - |
| | Ing. Vía Oral: | - | Ing. Vía Endov.: | 19 | Dieta: | - | | |
| | Fio2: | - | Agua Endógena: | - | Otros Ing: | - | Otros Egr: | - |
| | Basales: | - | Temp. Respiratoria: | - | | | Catarsis: | - |
| | Hemoglucotest: | - | Hora: | - | | | | |
| | Corrección [UI]: | - | Hora Corrección: | - | | | | |

Origen: INTERNACION Servicio: CLINICA MEDICA II

Horario: 10:34

PROFESIONAL ENFERMERO : CASARES, MARIA ANALIA(MP:1036)

Tipo de Problema: AGUDO

Diagnóstico: POLITRAUMATISMO
(T07-Traumatismos múltiples, no especificados)

Otras Afecciones:

Tratamiento: Administración Med.:

PHP: SOL FISIOL A 28 GTSX MTO : 8Hs. | RANITIDINA 1 AMP/ 8 HS EV : 8Hs. | LACTULON 10 CC C/ 8 HS VO
: 8Hs. | HEPARINA SODICA 1 CC SC CADA 12 HS : 8Hs. |



HISTORIA CLINICA

Apellido: GUTIERREZ
Nombre: SILVANA AZUCENA
Domicilio: NO REGISTRA
Edad: 29A
Localidad: JUAN BAUTISTA ALBERDI (DPTO ALBERDI)
Obra Social: 888888 PROGRAMA SUMAR
CUS - CPE (Cobertura Pública Exclusiva)

DNI 35547787
Fecha Nac.: 02/08/1991
Teléfono: 3865508770
H. C.: 585370



Origen: INTERNACION/SIGNOS VITALES

Horario: 08:00

PROFESIONAL ENFERMERO : CASARES, MARIA ANALIA(MP:1036)

| | | | | | | | | |
|----------|----------------------|--------|---------------------|----|---------------------|-------|----------------|---|
| Detalle: | TA Sistolica: | 131.00 | Peso: | - | Perimetro Cefalico: | - | I.M.C.: | - |
| | TA Diastolica: | 97.00 | Talla: | - | Temp. Axilar: | 36.70 | Sat. Oxigeno: | - |
| | Frecuencia Cardiaca: | 86 | Frecuencia Resp.: | 18 | Temp. Rectal: | - | NIHS: | - |
| | Diuresis: | - | Drenaje: | - | Sonda: | - | Sonda Vesical: | - |
| | Ing. Via Oral: | - | Ing. Via Endov.: | 18 | Dieta: | - | | |
| | Fio2: | - | Agua Endogena: | - | Otros Ing: | - | Otros Egr: | - |
| | Basales: | - | Temp. Respiratoria: | - | | | Catarsis: | - |
| | Hemoglucotest: | - | Hora: | - | | | | |
| | Corrección [UI]: | - | Hora Corrección: | - | | | | |

Origen: INTERNACION/SIGNOS VITALES

Horario: 06:00

PROFESIONAL ENFERMERO : LO RE, CLAUDIA VIVIANA(MP:4361)

| | | | | | | | | |
|----------|----------------------|-------|---------------------|----|---------------------|-------|----------------|----|
| Detalle: | TA Sistolica: | 99.00 | Peso: | - | Perimetro Cefalico: | - | I.M.C.: | - |
| | TA Diastolica: | 65.00 | Talla: | - | Temp. Axilar: | 36.20 | Sat. Oxigeno: | 96 |
| | Frecuencia Cardiaca: | 99 | Frecuencia Resp.: | 18 | Temp. Rectal: | - | NIHS: | - |
| | Diuresis: | - | Drenaje: | - | Sonda: | - | Sonda Vesical: | - |
| | Ing. Via Oral: | - | Ing. Via Endov.: | 18 | Dieta: | - | | |
| | Fio2: | 21% | Agua Endogena: | - | Otros Ing: | - | Otros Egr: | - |
| | Basales: | - | Temp. Respiratoria: | - | | | Catarsis: | - |
| | Hemoglucotest: | - | Hora: | - | | | | |
| | Corrección [UI]: | - | Hora Corrección: | - | | | | |

Origen: INTERNACION/SIGNOS VITALES

Horario: 04:00

PROFESIONAL ENFERMERO : LO RE, CLAUDIA VIVIANA(MP:4361)

| | | | | | | | | |
|----------|----------------------|-------|---------------------|----|---------------------|-------|----------------|----|
| Detalle: | TA Sistolica: | 97.00 | Peso: | - | Perimetro Cefalico: | - | I.M.C.: | - |
| | TA Diastolica: | 61.00 | Talla: | - | Temp. Axilar: | 36.20 | Sat. Oxigeno: | 96 |
| | Frecuencia Cardiaca: | 107 | Frecuencia Resp.: | 20 | Temp. Rectal: | - | NIHS: | - |
| | Diuresis: | - | Drenaje: | - | Sonda: | - | Sonda Vesical: | - |
| | Ing. Via Oral: | - | Ing. Via Endov.: | 20 | Dieta: | - | | |
| | Fio2: | 21% | Agua Endogena: | - | Otros Ing: | - | Otros Egr: | - |
| | Basales: | - | Temp. Respiratoria: | - | | | Catarsis: | - |
| | Hemoglucotest: | - | Hora: | - | | | | |
| | Corrección [UI]: | - | Hora Corrección: | - | | | | |

Origen: INTERNACION/SIGNOS VITALES

Horario: 02:00

PROFESIONAL ENFERMERO : MARTINEZ, MARCOS FEDERICO(MP:3110)



HISTORIA CLINICA

Apellido: GUTIERREZ
Nombre: SILVANA AZUCENA
Domicilio: NO REGISTRA
Edad: 29A
Localidad: JUAN BAUTISTA ALBERDI (DPTO ALBERDI)
Obra Social: 888888 PROGRAMA SUMAR
CUS - CPE (Cobertura Pública Exclusiva)

DNI 35547787
Fecha Nac.: 02/08/1991
Teléfono: 3865508770
H. C.: 585370



Detalle: TA Sistólica: 105.00 Peso: - Perimetro Cefalico: - I.M.C.: -
TA Diastólica: 61.00 Talla: - Temp. Axilar: 36.30 Sat. Oxígeno: -
Frecuencia Cardíaca: 98 Frecuencia Resp.: 18 Temp. Rectal: - NIHS: -
Diuresis: - Drenaje: - Sonda: - Sonda Vesical: -
Ing. Vía Oral: - Ing. Vía Endov.: 18 Dieta: - Otros Egr: -
Fio2: - Agua Endógena: - Otros Ing: -
Basales: - Temp. Respiratoria: - Catarsis: -
Hemoglucotest: - Hora: -
Corrección [UI]: - Hora Corrección: -
Observaciones: PCTE LÚCIDA TRANQUILA PARÁMETROS CONSERVADOS , AFEBRIL , BUEN RITMO DIURÉTICO .
PRESENTA VIA PERIFERICA PHP MAS PARALELO DE ANALGESIA, BUENA TOLERANCIA RASTRICA
, CON IGUAL TRATAMIENTO.

Origen: INTERNACION Servicio: CLINICA MEDICA II
Horario: 00:29
PROFESIONAL MEDICO : HERRERA, VICTOR ALEJANDRO(MP:8306)
Tipo de Problema: AGUDO
Diagnóstico: POLITRAUMATISMO
(T07-Traumatismos múltiples, no especificados)

Otras Afecciones:
Evolución: Parenteral Nro.: 1 PHP: SOL FISIOL A 28 GTSX MTO | Medicamento Nro.: 1 RANITIDINA 1 AMP/ 8 HS EV |
Medicamento Nro.: 2 20 MG MORFINA/250 CC SF - 11 ML/H | Medicamento Nro.: 3 LACTULON 10 CC C/ 8 HS
VO | Medicamento Nro.: 4 HEPARINA SODICA 1 CC SC CADA 12 HS |

Origen: INTERNACION/SIGNOS VITALES
Horario: 00:01
PROFESIONAL ENFERMERO : MARTINEZ, MARCOS FEDERICO(MP:3110)

Detalle: TA Sistólica: 106.00 Peso: - Perimetro Cefalico: - I.M.C.: -
TA Diastólica: 68.00 Talla: - Temp. Axilar: 36.70 Sat. Oxígeno: -
Frecuencia Cardíaca: 108 Frecuencia Resp.: 18 Temp. Rectal: - NIHS: -
Diuresis: - Drenaje: - Sonda: - Sonda Vesical: -
Ing. Vía Oral: - Ing. Vía Endov.: 18 Dieta: - Otros Egr: -
Fio2: - Agua Endógena: - Catarsis: -
Basales: - Temp. Respiratoria: -
Hemoglucotest: - Hora: -
Corrección [UI]: - Hora Corrección: -

16/09/2020 HOSPITAL ÁNGEL C. PADILLA

Origen: INTERNACION Servicio: CLINICA MEDICA II
Horario: 22:15
PROFESIONAL ENFERMERO : LO RE, CLAUDIA VIVIANA(MP:4361)
Tipo de Problema: AGUDO
Diagnóstico: POLITRAUMATISMO
(T07-Traumatismos múltiples, no especificados)


Otras Afecciones:
Tratamiento: Administración Med.:
PHP: SOL FISIOL A 28 GTSX MTO : 2Hs. | 20Hs. | RANITIDINA 1 AMP/ 8 HS.....EV : 0Hs. | HEPARINA SODICA
1 CC SC CADA 12 HS :20Hs. |



HISTORIA CLINICA

Apellido: GUTIERREZ
Nombre: SILVANA AZUCENA
Domicilio: NO REGISTRA
Edad: 29A
Localidad: JUAN BAUTISTA ALBERDI (DPTO ALBERDI)
Obra Social: 888888 PROGRAMA SUMAR
CUS - CPE (Cobertura Pública Exclusiva)

DNI 35547787
Fecha Nac.: 02/08/1991
Teléfono: 3865508770
H. C.: 585370



Origen: INTERNACION/SIGNOS VITALES

Horario: 22:00

PROFESIONAL ENFERMERO : LO RE, CLAUDIA VIVIANA(MP:4361)

| | | | | | | | | |
|----------|----------------------|--------|---------------------|----|---------------------|-------|----------------|----|
| Detalle: | TA Sistólica: | 113.00 | Peso: | - | Perimetro Cefalico: | - | I.M.C.: | - |
| | TA Diastólica: | 74.00 | Talla: | - | Temp. Axilar: | 36.60 | Sat. Oxígeno: | 94 |
| | Frecuencia Cardíaca: | 120 | Frecuencia Resp.: | 17 | Temp. Rectal: | - | NIHS: | - |
| | Diuresis: | - | Drenaje: | - | Sonda: | - | Sonda Vesical: | - |
| | Ing. Vía Oral: | - | Ing. Vía Endov.: | 17 | Dieta: | - | Otros Egr: | - |
| | Fio2: | 21% | Agua Endógena: | - | Otros Ing: | - | Catarsis: | - |
| | Basales: | - | Temp. Respiratoria: | - | | | | |
| | Hemoglucotest: | - | Hora: | - | | | | |
| | Corrección [UI]: | - | Hora Corrección: | - | | | | |

Origen: INTERNACION Servicio: UNIDAD DE CUIDADOS INTENSIVOS

Horario: 21:39

PROFESIONAL MEDICO : HERRERA, VICTOR ALEJANDRO(MP:8306)

Tipo de Problema: AGUDO

Diagnóstico: POLITRAUMATISMO
(T07-Traumatismos múltiples, no especificados)

Otras Afecciones:

Evolución: PACIENTE DE 29 AÑOS DE EDAD CON DX DE PLT-TEC (ACCIDENTE MOTO S/CASCO) MODERADO POTENCIALMENTE GRAVE- FRACTURA DE BASE DE CRÁNEO+ÓRBITA IZQUIERDA+ NEUMOENCEFALO-FRACTURA HUNDIMIENTO FRONTAL IZQUIERDO-HSA TRAUMÁTICA- TRAUMA MXF FRACTURA DE MACIZO FACIAL + COMPROMISO DE ÓRBITA IZQUIERDA. TRAUMA ORTOPÉDICO FRACTURA EXPUESTA PIERNA DERECHA (TIBIA-PERONÉ) FRACTURA ANTEBRAZO DERECHO (RADIO) TÓRAX CONTUSIÓN PULMONAR BILATERAL. ACTUALMENTE VIGIL GSW 15/15 RESPIRACIÓN ESPONTANEA MURMULLO VESICULAR PRESENTE HIPOVENTILACION BIBASAL. PUPILAS ISOCORICAS REACTIVAS. ABDOMEN BLANDO RHA (+) BUENA TOLERANCIA DIETA VO. MIEMBROS CON PRESENCIA DE FRACTURAS A NIVEL DE ANTEBRAZO Y PIERNA LAS CUALES SE PRESENTAN CON VALVAS DE YESO Y VENDAS. PULSOS DISTALES PRESENTES. DIURESIS CONSERVADA. AFEBRIL. CULTIVOS: (03-09) HX2- URO: NEGATIVOS / (11-09) HNF P/ COVID 19 DETECTABLE. SIN ATB. EN CONTROL EVOLUTIVO.PENDIENTE: ARTRODESIS DE FRACTURAS. LABORATORIO: GB: 14.700 -HTO: 30% -HB: 9.3 -PQT: 505.000 -UREA: 20 -CREAT: 0.67 -138/4.2/98 -LDH: 303 -FERRITINA: 189.7

Origen: INTERNACION/SIGNOS VITALES

Horario: 20:00

PROFESIONAL ENFERMERO : MARTINEZ, MARCOS FEDERICO(MP:3110)

| | | | | | | | | |
|----------|----------------------|--------|---------------------|----|---------------------|-------|----------------|---|
| Detalle: | TA Sistólica: | 113.00 | Peso: | - | Perimetro Cefalico: | - | I.M.C.: | - |
| | TA Diastólica: | 74.00 | Talla: | - | Temp. Axilar: | 36.50 | Sat. Oxígeno: | - |
| | Frecuencia Cardíaca: | 124 | Frecuencia Resp.: | 18 | Temp. Rectal: | - | NIHS: | - |
| | Diuresis: | - | Drenaje: | - | Sonda: | - | Sonda Vesical: | - |
| | Ing. Vía Oral: | - | Ing. Vía Endov.: | 18 | Dieta: | - | Otros Egr: | - |
| | Fio2: | - | Agua Endógena: | - | Otros Ing: | - | Catarsis: | - |
| | Basales: | - | Temp. Respiratoria: | - | | | | |
| | Hemoglucotest: | - | Hora: | - | | | | |
| | Corrección [UI]: | - | Hora Corrección: | - | | | | |

Origen: INTERNACION/SIGNOS VITALES

Horario: 18:00

PROFESIONAL ENFERMERO : LUNA, DEOLINDA DEL CARMEN(MP:2810)



Evoluciones

Fecha de Impresión 26/10/20
Hora de Impresión 11:57:06
Imprimio jsalvatierra
Pag. 47

SIPROSA HOSPITAL ÁNGEL C. PADILLA

HISTORIA CLINICA

Apellido: GUTIERREZ
Nombre: SILVANA AZUCENA
Domicilio: NO REGISTRA
Edad: 29A
Localidad: JUAN BAUTISTA ALBERDI (DPTO ALBERDI)
Obra Social: 888888 PROGRAMA SUMAR
CUS - CPE (Cobertura Pública Exclusiva)

DNI 35547787
Fecha Nac.: 02/08/1991
Teléfono: 3865508770
H. C.: 585370



| | | | | | | | | |
|----------|----------------------|--------|---------------------|----|---------------------|-------|----------------|---|
| Detalle: | TA Sistólica: | 103.00 | Peso: | - | Perimetro Cefalico: | - | I.M.C.: | - |
| | TA Diastólica: | 62.00 | Talla: | - | Temp. Axilar: | 36.80 | Sat. Oxígeno: | - |
| | Frecuencia Cardíaca: | 100 | Frecuencia Resp.: | 22 | Temp. Rectal: | - | NIHS: | - |
| | Diuresis: | - | Drenaje: | - | Sonda: | - | Sonda Vesical: | - |
| | Ing. Vía Oral: | - | Ing. Vía Endov.: | 22 | Dieta: | - | | |
| | Fio2: | - | Agua Endógena: | - | Otros Ing: | - | Otros Egr: | - |
| | Basales: | - | Temp. Respiratoria: | - | | | Catarsis: | - |
| | Hemoglucotest: | - | Hora: | - | | | | |
| | Corrección [UI]: | - | Hora Corrección: | - | | | | |

Origen: INTERNACION Servicio: CLINICA MEDICA II
Horario: 16:13
PROFESIONAL ENFERMERO : BELTRAMI, ANDREA(MP:3933)
Tipo de Problema: AGUDO
Diagnóstico: POLITRAUMATISMO
(T07-Traumatismos múltiples, no especificados)

Otras Afecciones:
Tratamiento: Administración Med.:
PHP: SOL FISIOL A 28 GTSX MTO :14Hs. | RANITIDINA 1 AMP/ 8 HS....EV :16Hs. |

Origen: INTERNACION/SIGNOS VITALES
Horario: 16:00
PROFESIONAL ENFERMERO : BELTRAMI, ANDREA(MP:3933)

| | | | | | | | | |
|----------------|--|--------|---------------------|----|---------------------|-------|----------------|----|
| Detalle: | TA Sistólica: | 110.00 | Peso: | - | Perimetro Cefalico: | - | I.M.C.: | - |
| | TA Diastólica: | 66.00 | Talla: | - | Temp. Axilar: | 37.30 | Sat. Oxígeno: | 97 |
| | Frecuencia Cardíaca: | 116 | Frecuencia Resp.: | 22 | Temp. Rectal: | - | NIHS: | - |
| | Diuresis: | - | Drenaje: | - | Sonda: | - | Sonda Vesical: | - |
| | Ing. Vía Oral: | - | Ing. Vía Endov.: | 22 | Dieta: | - | | |
| | Fio2: | 0.21 | Agua Endógena: | - | Otros Ing: | - | Otros Egr: | - |
| | Basales: | - | Temp. Respiratoria: | - | | | Catarsis: | - |
| | Hemoglucotest: | - | Hora: | - | | | | |
| | Corrección [UI]: | - | Hora Corrección: | - | | | | |
| Observaciones: | PACIENTE LUCIDA, CONTROLADA, MEDICADA, AVP ,PERMEABLE, LATERAL DE MORFINA, DIETA VO CON BUENA TOLERANCIA, SV PERMEABLE, DIURESIS ++, CATARSIS -, SIN UPP, SE REALIZA BAÑO COMPLETO, HIGIENE BUCAL, UNIDAD ACONDICIONADA. | | | | | | | |

Origen: INTERNACION/SIGNOS VITALES
Horario: 14:00
PROFESIONAL ENFERMERO : BELTRAMI, ANDREA(MP:3933)

| | | | | | | | | |
|----------|----------------------|--------|---------------------|----|---------------------|-------|----------------|----|
| Detalle: | TA Sistólica: | 104.00 | Peso: | - | Perimetro Cefalico: | - | I.M.C.: | - |
| | TA Diastólica: | 63.00 | Talla: | - | Temp. Axilar: | 37.20 | Sat. Oxígeno: | 97 |
| | Frecuencia Cardíaca: | 110 | Frecuencia Resp.: | 23 | Temp. Rectal: | - | NIHS: | - |
| | Diuresis: | - | Drenaje: | - | Sonda: | - | Sonda Vesical: | - |
| | Ing. Vía Oral: | - | Ing. Vía Endov.: | 23 | Dieta: | - | | |
| | Fio2: | 0.21 | Agua Endógena: | - | Otros Ing: | - | Otros Egr: | - |
| | Basales: | - | Temp. Respiratoria: | - | | | Catarsis: | - |
| | Hemoglucotest: | - | Hora: | - | | | | |
| | Corrección [UI]: | - | Hora Corrección: | - | | | | |



Evoluciones

Fecha de Impresión 26/10/20
Hora de Impresión 11:57:06
Imprimio jsalvatierra
Pag. 48

SIPROSA HOSPITAL ÁNGEL C. PADILLA

HISTORIA CLINICA

Apellido: GUTIERREZ
Nombre: SILVANA AZUCENA
Domicilio: NO REGISTRA
Edad: 29A
Localidad: JUAN BAUTISTA ALBERDI (DPTO ALBERDI)
Obra Social: 888888 PROGRAMA SUMAR
CUS - CPE (Cobertura Pública Exclusiva)

DNI 35547787
Fecha Nac.: 02/08/1991
Teléfono: 3865508770
H. C.: 585370



Origen: INTERNACION/SIGNOS VITALES

Horario: 12:00

PROFESIONAL ENFERMERO : LUNA, DEOLINDA DEL CARMEN(MP:2810)

| | | | | | | | | |
|----------|----------------------|--------|---------------------|----|---------------------|-------|----------------|---|
| Detalle: | TA Sistólica: | 111.00 | Peso: | - | Perimetro Cefalico: | - | I.M.C.: | - |
| | TA Diastólica: | 67.00 | Talla: | - | Temp. Axilar: | 37.00 | Sat. Oxígeno: | - |
| | Frecuencia Cardíaca: | 120 | Frecuencia Resp.: | 22 | Temp. Rectal: | - | NIHS: | - |
| | Diuresis: | - | Drenaje: | - | Sonda: | - | Sonda Vesical: | - |
| | Ing. Vía Oral: | - | Ing. Vía Endov.: | 22 | Dieta: | - | | |
| | Fio2: | - | Agua Endógena: | - | Otros Ing: | - | Otros Egr: | - |
| | Basales: | - | Temp. Respiratoria: | - | | | Catarsis: | - |
| | Hemoglucotest: | - | Hora: | - | | | | |
| | Corrección [UI]: | - | Hora Corrección: | - | | | | |

Origen: INTERNACION Servicio: CLINICA MEDICA II

Horario: 10:41

PROFESIONAL ENFERMERO : BELTRAMI, ANDREA(MP:3933)

Tipo de Problema: AGUDO

Diagnóstico: POLITRAUMATISMO
(T07-Traumatismos múltiples, no especificados)

Otras Afecciones:

Tratamiento: Administración Med.:

PHP: SOL FISIOL A 28 GTSX MTO : 8Hs. | HEPARINA SODICA 1 CC SC CADA 12 HS : 8Hs. |

Origen: INTERNACION/SIGNOS VITALES

Horario: 10:00

PROFESIONAL ENFERMERO : BELTRAMI, ANDREA(MP:3933)

| | | | | | | | | |
|----------|----------------------|--------|---------------------|----|---------------------|-------|----------------|----|
| Detalle: | TA Sistólica: | 103.00 | Peso: | - | Perimetro Cefalico: | - | I.M.C.: | - |
| | TA Diastólica: | 63.00 | Talla: | - | Temp. Axilar: | 36.00 | Sat. Oxígeno: | 99 |
| | Frecuencia Cardíaca: | 109 | Frecuencia Resp.: | 18 | Temp. Rectal: | - | NIHS: | - |
| | Diuresis: | - | Drenaje: | - | Sonda: | - | Sonda Vesical: | - |
| | Ing. Vía Oral: | - | Ing. Vía Endov.: | 18 | Dieta: | - | | |
| | Fio2: | 0.21 | Agua Endógena: | - | Otros Ing: | - | Otros Egr: | - |
| | Basales: | - | Temp. Respiratoria: | - | | | Catarsis: | - |
| | Hemoglucotest: | - | Hora: | - | | | | |
| | Corrección [UI]: | - | Hora Corrección: | - | | | | |

Origen: INTERNACION/SIGNOS VITALES

Horario: 08:00

PROFESIONAL ENFERMERO : BELTRAMI, ANDREA(MP:3933)

| | | | | | | | | |
|----------|----------------------|--------|---------------------|----|---------------------|-------|----------------|----|
| Detalle: | TA Sistólica: | 107.00 | Peso: | - | Perimetro Cefalico: | - | I.M.C.: | - |
| | TA Diastólica: | 70.00 | Talla: | - | Temp. Axilar: | 36.70 | Sat. Oxígeno: | 95 |
| | Frecuencia Cardíaca: | 116 | Frecuencia Resp.: | 22 | Temp. Rectal: | - | NIHS: | - |
| | Diuresis: | - | Drenaje: | - | Sonda: | - | Sonda Vesical: | - |
| | Ing. Vía Oral: | - | Ing. Vía Endov.: | 22 | Dieta: | - | | |
| | Fio2: | 0.21 | Agua Endógena: | - | Otros Ing: | - | Otros Egr: | - |
| | Basales: | - | Temp. Respiratoria: | - | | | Catarsis: | - |
| | Hemoglucotest: | - | Hora: | - | | | | |
| | Corrección [UI]: | - | Hora Corrección: | - | | | | |



HISTORIA CLINICA

Apellido: GUTIERREZ
Nombre: SILVANA AZUCENA
Domicilio: NO REGISTRA
Edad: 29A
Localidad: JUAN BAUTISTA ALBERDI (DPTO ALBERDI)
Obra Social: 888888 PROGRAMA SUMAR
CUS - CPE (Cobertura Pública Exclusiva)

DNI 35547787
Fecha Nac.: 02/08/1991
Teléfono: 3865508770
H. C.: 585370



Origen: INTERNACION/SIGNOS VITALES

Horario: 06:00

PROFESIONAL ENFERMERO : PEREZ, GRISELDA DEL VALLE(MP:4754)

| | | | | | | | | |
|----------|----------------------|-------|---------------------|----|---------------------|-------|----------------|----|
| Detalle: | TA Sistólica: | 96.00 | Peso: | - | Perimetro Cefalico: | - | I.M.C.: | - |
| | TA Diastólica: | 57.00 | Talla: | - | Temp. Axilar: | 36.00 | Sat. Oxígeno: | 96 |
| | Frecuencia Cardíaca: | 103 | Frecuencia Resp.: | 20 | Temp. Rectal: | - | NIHS: | - |
| | Diuresis: | - | Drenaje: | - | Sonda: | - | Sonda Vesical: | - |
| | Ing. Vía Oral: | - | Ing. Vía Endov.: | 20 | Dieta: | - | | |
| | Fio2: | 21% | Agua Endógena: | - | Otros Ing: | - | Otros Egr: | - |
| | Basales: | - | Temp. Respiratoria: | - | | | Catarsis: | - |
| | Hemoglucotest: | - | Hora: | - | | | | |
| | Corrección [UI]: | - | Hora Corrección: | - | | | | |

Origen: INTERNACION/SIGNOS VITALES

Horario: 04:00

PROFESIONAL ENFERMERO : PEREZ, GRISELDA DEL VALLE(MP:4754)

| | | | | | | | | |
|----------------|--|--------|---------------------|----|---------------------|-------|----------------|---|
| Detalle: | TA Sistólica: | 102.00 | Peso: | - | Perimetro Cefalico: | - | I.M.C.: | - |
| | TA Diastólica: | 65.00 | Talla: | - | Temp. Axilar: | 36.00 | Sat. Oxígeno: | - |
| | Frecuencia Cardíaca: | 100 | Frecuencia Resp.: | 20 | Temp. Rectal: | - | NIHS: | - |
| | Diuresis: | - | Drenaje: | - | Sonda: | - | Sonda Vesical: | - |
| | Ing. Vía Oral: | - | Ing. Vía Endov.: | 20 | Dieta: | - | | |
| | Fio2: | - | Agua Endógena: | - | Otros Ing: | - | Otros Egr: | - |
| | Basales: | - | Temp. Respiratoria: | - | | | Catarsis: | - |
| | Hemoglucotest: | - | Hora: | - | | | | |
| | Corrección [UI]: | - | Hora Corrección: | - | | | | |
| Observaciones: | PCTE CPV ESTABLES AFEBRIL. LUCIDA , CON BUENA TOLERANCIA GÁSTRICA, CON INFUSIÓN DE MORFINA ,PCTE SIN UPP , CON DIURESIS POSITIVA CATARSIS POSITIVA , PCTE CONCILIO EL SUEÑO SE ACONDICIONA AL PCTE | | | | | | | |

Origen: INTERNACION/SIGNOS VITALES

Horario: 02:00

PROFESIONAL ENFERMERO : PEREZ, GRISELDA DEL VALLE(MP:4754)

| | | | | | | | | |
|----------|----------------------|--------|---------------------|----|---------------------|-------|----------------|----|
| Detalle: | TA Sistólica: | 101.00 | Peso: | - | Perimetro Cefalico: | - | I.M.C.: | - |
| | TA Diastólica: | 98.00 | Talla: | - | Temp. Axilar: | 36.00 | Sat. Oxígeno: | 95 |
| | Frecuencia Cardíaca: | 60 | Frecuencia Resp.: | 71 | Temp. Rectal: | - | NIHS: | - |
| | Diuresis: | - | Drenaje: | - | Sonda: | - | Sonda Vesical: | - |
| | Ing. Vía Oral: | - | Ing. Vía Endov.: | 71 | Dieta: | - | | |
| | Fio2: | 21% | Agua Endógena: | - | Otros Ing: | - | Otros Egr: | - |
| | Basales: | - | Temp. Respiratoria: | - | | | Catarsis: | - |
| | Hemoglucotest: | - | Hora: | - | | | | |
| | Corrección [UI]: | - | Hora Corrección: | - | | | | |

Origen: INTERNACION Servicio: CLINICA MEDICA II

Horario: 01:04

PROFESIONAL MEDICO : GONZALEZ FRANCIZ, ELIAS MARCELO(MP:6408)

Tipo de Problema: AGUDO

Diagnóstico: POLITRAUMATISMO
(T07-Traumatismos múltiples, no especificados)

Otras Afecciones:

Evolución: Parenteral Nro.: 1 PHP: SOL FISIOL A 28 GTSX MTO | Medicamento Nro.: 1 RANITIDINA 1 AMP/ 8 HS....EV



HISTORIA CLINICA

Apellido: GUTIERREZ
Nombre: SILVANA AZUCENA
Domicilio: NO REGISTRA
Edad: 29A
Localidad: JUAN BAUTISTA ALBERDI (DPTO ALBERDI)
Obra Social: 888888 PROGRAMA SUMAR
CUS - CPE (Cobertura Pública Exclusiva)

DNI 35547787
Fecha Nac.: 02/08/1991
Teléfono: 3865508770
H. C.: 585370



| Medicamento Nro.: 2 20 MG MORFINA/250 CC SF A 11 ML/H | Medicamento Nro.: 3 LACTULON 10 CC CADA 8
HS VO | Medicamento Nro.: 4 HEPARINA SODICA 1 CC SC CADA 12 HS |

Origen: INTERNACION Servicio: UNIDAD DE CUIDADOS INTENSIVOS

Horario: 00:17

PROFESIONAL MEDICO : GONZALEZ FRANCIZ, ELIAS MARCELO(MP:6408)

Tipo de Problema: AGUDO

Diagnóstico: POLITRAUMATISMO
(T07-Traumatismos múltiples, no especificados)

Otras Afecciones:

Evolución: PACIENTE ESTABLE, AFEBRIL TEMP 36.8°, RESPIRACION ESPNTANEA, FR 18 XMIN, BUENA VENTILACION EN ACP
SIN RPA, SAT PO2 96%, ABDOEMN BLANDO, DIURESIS POSIT, TA 120/78 mmHg FC 78 LAT.-

Origen: INTERNACION/SIGNOS VITALES

Horario: 00:01

PROFESIONAL ENFERMERO : PEREZ, GRISELDA DEL VALLE(MP:4754)

| | | | | | | | | |
|----------|----------------------|--------|---------------------|----|---------------------|-------|----------------|----|
| Detalle: | TA Sistolica: | 106.00 | Peso: | - | Perimetro Cefalico: | - | I.M.C.: | - |
| | TA Diastolica: | 56.00 | Talla: | - | Temp. Axilar: | 36.00 | Sat. Oxigeno: | 95 |
| | Frecuencia Cardiaca: | 71 | Frecuencia Resp.: | 36 | Temp. Rectal: | - | NIHS: | - |
| | Diuresis: | - | Drenaje: | - | Sonda: | - | Sonda Vesical: | - |
| | Ing. Via Oral: | - | Ing. Via Endov.: | 36 | Dieta: | - | | |
| | Fio2: | 21 | Agua Endogena: | - | Otros Ing: | - | Otros Egr: | - |
| | Basales: | - | Temp. Respiratoria: | - | | | Catarsis: | - |
| | Hemoglucotest: | - | Hora: | - | | | | |
| | Corrección [UI]: | - | Hora Corrección: | - | | | | |

15/09/2020 HOSPITAL ÁNGEL C. PADILLA

Origen: INTERNACION/SIGNOS VITALES

Horario: 22:00

PROFESIONAL ENFERMERO : CHOQUI, MARIA GABRIELA(MP:2238)

| | | | | | | | | |
|----------|----------------------|--------|---------------------|----|---------------------|-------|----------------|----|
| Detalle: | TA Sistolica: | 140.00 | Peso: | - | Perimetro Cefalico: | - | I.M.C.: | - |
| | TA Diastolica: | 66.00 | Talla: | - | Temp. Axilar: | 36.50 | Sat. Oxigeno: | 95 |
| | Frecuencia Cardiaca: | 71 | Frecuencia Resp.: | 20 | Temp. Rectal: | - | NIHS: | - |
| | Diuresis: | - | Drenaje: | - | Sonda: | - | Sonda Vesical: | - |
| | Ing. Via Oral: | - | Ing. Via Endov.: | 20 | Dieta: | - | | |
| | Fio2: | 21% | Agua Endogena: | - | Otros Ing: | - | Otros Egr: | - |
| | Basales: | - | Temp. Respiratoria: | - | | | Catarsis: | - |
| | Hemoglucotest: | - | Hora: | - | | | | |
| | Corrección [UI]: | - | Hora Corrección: | - | | | | |

Origen: INTERNACION/SIGNOS VITALES

Horario: 20:00


PROFESIONAL ENFERMERO : PEREZ, GRISELDA DEL VALLE(MP:4754)



HISTORIA CLINICA

Apellido: GUTIERREZ
Nombre: SILVANA AZUCENA
Domicilio: NO REGISTRA
Edad: 29A
Localidad: JUAN BAUTISTA ALBERDI (DPTO ALBERDI)
Obra Social: 888888 PROGRAMA SUMAR
CUS - CPE (Cobertura Pública Exclusiva)

DNI 35547787
Fecha Nac.: 02/08/1991
Teléfono: 3865508770
H. C.: 585370



| | | | | | | | | |
|----------|----------------------|--------|---------------------|----|---------------------|-------|----------------|----|
| Detalle: | TA Sistólica: | 106.00 | Peso: | - | Perímetro Cefálico: | - | I.M.C.: | - |
| | TA Diastólica: | 77.00 | Talla: | - | Temp. Axilar: | 36.60 | Sat. Oxígeno: | 96 |
| | Frecuencia Cardíaca: | 82 | Frecuencia Resp.: | 20 | Temp. Rectal: | - | NIHS: | - |
| | Diuresis: | - | Drenaje: | - | Sonda: | - | Sonda Vesical: | - |
| | Ing. Vía Oral: | - | Ing. Vía Endov.: | 20 | Dieta: | - | | |
| | Fio2: | 21% | Agua Endógena: | - | Otros Ing: | - | Otros Egr: | - |
| | Basales: | - | Temp. Respiratoria: | - | | | Catarsis: | - |
| | Hemoglucotest: | - | Hora: | - | | | | |
| | Corrección [UI]: | - | Hora Corrección: | - | | | | |

Origen: INTERNACION Servicio: UNIDAD DE CUIDADOS INTENSIVOS

Horario: 18:08

PROFESIONAL MEDICO : DESTEFANI VILLAFANE, NICOLAS JAVIER(MP:5879)

Tipo de Problema: AGUDO

Diagnóstico: POLITRAUMATISMO
(T07-Traumatismos múltiples, no especificados)

Otras Afecciones:

Evolución: COVID +. PTE PLT/TEC CON FRACTURA DE BASE DE CRANEO, COMPROMISO DE ORBITA Y MACIZO FACIAL. NEUMOENCEFALO.TRAUMA ORTOPEDICO EN PLAN DE RESOLUCION QUIRURGICA.COMPLETO ESQUEMA ATB CON CULTIVOS SIN RESCATE DE GERMEN.PCR PARA COVID19 (+). PTE LUCIDA, HEMODINAMICAMENTE ESTABLE CON RITMO SINUSAL. VENTILACION ESPONTANEA CON BUENA MECANICA Y BUENA ENTRADA DE AIRE BILATERAL. ABDOMEN BLANDO, DIETA VIA ORAL. HERIDA DE PIERNA IZQ. SIN SECRECIONES CON BORDES NECROTICOS, CUBIERTA POR VENDAJE LIMPIO Y SECO. SE REALIZA CURACION DE PIERNA DCHA CON VALVA POSTERIOR DE YESO, IMPRESIONA FRACTURA NO ALINEADA. DOLOROSA A AL MOVILIZACION. SIN ATB. SE TOMA HEMO Y PTA DE CATETER.

Origen: INTERNACION/SIGNOS VITALES

Horario: 18:00

PROFESIONAL ENFERMERO : FRIAS, CAROLINA DEL VALLE(MP:3193)

| | | | | | | | | |
|----------|----------------------|--------|---------------------|----|---------------------|-------|----------------|----|
| Detalle: | TA Sistólica: | 104.00 | Peso: | - | Perímetro Cefálico: | - | I.M.C.: | - |
| | TA Diastólica: | 68.00 | Talla: | - | Temp. Axilar: | 36.60 | Sat. Oxígeno: | 95 |
| | Frecuencia Cardíaca: | 119 | Frecuencia Resp.: | 20 | Temp. Rectal: | - | NIHS: | - |
| | Diuresis: | - | Drenaje: | - | Sonda: | - | Sonda Vesical: | - |
| | Ing. Vía Oral: | - | Ing. Vía Endov.: | 20 | Dieta: | - | | |
| | Fio2: | 21% | Agua Endógena: | - | Otros Ing: | - | Otros Egr: | - |
| | Basales: | - | Temp. Respiratoria: | - | | | Catarsis: | - |
| | Hemoglucotest: | - | Hora: | - | | | | |
| | Corrección [UI]: | - | Hora Corrección: | - | | | | |

Origen: INTERNACION Servicio: CLINICA MEDICA II

Horario: 16:25

PROFESIONAL ENFERMERO : BELTRAMI, ANDREA(MP:3933)

Tipo de Problema: AGUDO

Diagnóstico: POLITRAUMATISMO
(T07-Traumatismos múltiples, no especificados)

Otras Afecciones:

Tratamiento: Administración Med.:

PHP: SOL FISIOL A 28 GTSX MTO :14Hs. | RANITIDINA 1 AMP/ 8 HS....EV :16Hs. | LACTULON 10 CC CADA 8 HS VO :16Hs. |



HISTORIA CLINICA

Apellido: GUTIERREZ
Nombre: SILVANA AZUCENA
Domicilio: NO REGISTRA
Edad: 29A
Localidad: JUAN BAUTISTA ALBERDI (DPTO ALBERDI)
Obra Social: 888888 PROGRAMA SUMAR
CUS - CPE (Cobertura Pública Exclusiva)

DNI 35547787
Fecha Nac.: 02/08/1991
Teléfono: 3865508770
H. C.: 585370



Origen: INTERNACION Servicio: CLINICA MEDICA II
Horario: 16:25
PROFESIONAL ENFERMERO : BELTRAMI, ANDREA(MP:3933)
Tipo de Problema: AGUDO
Diagnóstico: POLITRAUMATISMO
(T07-Traumatismos múltiples, no especificados)
Otras Afecciones:
Tratamiento: Administración Med.:
HEPARINA SODICA 1 CC SC CADA 8HS :16Hs. |

Origen: INTERNACION/SIGNOS VITALES
Horario: 16:00
PROFESIONAL ENFERMERO : BELTRAMI, ANDREA(MP:3933)
Detalle: TA Sistolica: 103.00 Peso: - Perimetro Cefalico: - I.M.C.: -
TA Diastolica: 65.00 Talla: - Temp. Axilar: 36.50 Sat. Oxigeno: 94
Frecuencia Cardiaca: 115 Frecuencia Resp.: 19 Temp. Rectal: - NIHS: -
Diuresis: - Drenaje: - Sonda: - Sonda Vesical: -
Ing. Vía Oral: - Ing. Vía Endov.: 19 Dieta: - Otros Egr: -
Fio2: 0.21 Agua Endogena: - Otros Ing: - Catarsis: -
Basales: - Temp. Respiratoria: -
Hemoglucotest: - Hora: -
Corrección [UI]: - Hora Corrección: -
Observaciones: PACIENTE LUCIDA, CONTROLADA MEDICADA, SE REALIZA HEMOCULTIVO POR 2 Y SAE TOMA
MUESTRA DE PUNTA DE VÍA CENTRAL, SE COLOCA VÍA PERIFÉRICA, CON LATERAL DE
MORFINA, SIN UPP, DIURESIS ++, SV PERMEABLE, CATARSIS ++, SE REALIZA BAÑO
COMPLETO, UNIDAD ACONDICIONADA.

Origen: INTERNACION Servicio: CLINICA MEDICA II
Horario: 14:15
PROFESIONAL ENFERMERO : BELTRAMI, ANDREA(MP:3933)
Tipo de Problema: AGUDO
Diagnóstico: POLITRAUMATISMO
(T07-Traumatismos múltiples, no especificados)
Otras Afecciones:
Tratamiento: Administración Med.:
HEPARINA SODICA 1 CC SC CADA 8HS : 8Hs. |

Origen: INTERNACION/SIGNOS VITALES
Horario: 14:00
PROFESIONAL ENFERMERO : BELTRAMI, ANDREA(MP:3933)
Detalle: TA Sistolica: 102.00 Peso: - Perimetro Cefalico: - I.M.C.: -
TA Diastolica: 63.00 Talla: - Temp. Axilar: 36.60 Sat. Oxigeno: 92
Frecuencia Cardiaca: 100 Frecuencia Resp.: 18 Temp. Rectal: - NIHS: -
Diuresis: - Drenaje: - Sonda: - Sonda Vesical: -
Ing. Vía Oral: - Ing. Vía Endov.: 18 Dieta: - Otros Egr: -
Fio2: 0.21 Agua Endogena: - Otros Ing: - Catarsis: 300.00
Basales: - Temp. Respiratoria: -
Hemoglucotest: - Hora: -
Corrección [UI]: - Hora Corrección: -



Evoluciones

Fecha de Impresión 26/10/20
Hora de Impresión 11:57:06
Imprimio jsalvatierra
Pag. 53

SIPROSA HOSPITAL ÁNGEL C. PADILLA

HISTORIA CLINICA

Apellido: GUTIERREZ
Nombre: SILVANA AZUCENA
Domicilio: NO REGISTRA
Edad: 29A
Localidad: JUAN BAUTISTA ALBERDI (DPTO ALBERDI)
Obra Social: 888888 PROGRAMA SUMAR
CUS - CPE (Cobertura Pública Exclusiva)

DNI 35547787
Fecha Nac.: 02/08/1991
Teléfono: 3865508770
H. C.: 585370



Origen: INTERNACION/SIGNOS VITALES

Horario: 12:00

PROFESIONAL ENFERMERO : FRIAS, CAROLINA DEL VALLE(MP:3193)

| | | | | | | | | |
|----------|----------------------|-------|---------------------|----|---------------------|-------|----------------|----|
| Detalle: | TA Sistólica: | 99.00 | Peso: | - | Perimetro Cefalico: | - | I.M.C.: | - |
| | TA Diastólica: | 63.00 | Talla: | - | Temp. Axilar: | 36.60 | Sat. Oxigeno: | 92 |
| | Frecuencia Cardiaca: | 116 | Frecuencia Resp.: | 19 | Temp. Rectal: | - | NIHS: | - |
| | Diuresis: | - | Drenaje: | - | Sonda: | - | Sonda Vesical: | - |
| | Ing. Via Oral: | - | Ing. Via Endov.: | 19 | Dieta: | - | | |
| | Fio2: | 21% | Agua Endogena: | - | Otros Ing: | - | Otros Egr: | - |
| | Basales: | - | Temp. Respiratoria: | - | | | Catarsis: | - |
| | Hemoglucotest: | - | Hora: | - | | | | |
| | Corrección [UI]: | - | Hora Corrección: | - | | | | |

Origen: INTERNACION/SIGNOS VITALES

Horario: 10:00

PROFESIONAL ENFERMERO : BELTRAMI, ANDREA(MP:3933)

| | | | | | | | | |
|----------|----------------------|--------|---------------------|----|---------------------|-------|----------------|----|
| Detalle: | TA Sistólica: | 104.00 | Peso: | - | Perimetro Cefalico: | - | I.M.C.: | - |
| | TA Diastólica: | 76.00 | Talla: | - | Temp. Axilar: | 36.50 | Sat. Oxigeno: | 94 |
| | Frecuencia Cardiaca: | 118 | Frecuencia Resp.: | 18 | Temp. Rectal: | - | NIHS: | - |
| | Diuresis: | - | Drenaje: | - | Sonda: | - | Sonda Vesical: | - |
| | Ing. Via Oral: | - | Ing. Via Endov.: | 18 | Dieta: | - | | |
| | Fio2: | 0.21 | Agua Endogena: | - | Otros Ing: | - | Otros Egr: | - |
| | Basales: | - | Temp. Respiratoria: | - | | | Catarsis: | - |
| | Hemoglucotest: | - | Hora: | - | | | | |
| | Corrección [UI]: | - | Hora Corrección: | - | | | | |

Origen: INTERNACION Servicio: CLINICA MEDICA II

Horario: 09:28

PROFESIONAL MEDICO : MARCIAL, MYRIAM ALICIA(MP:6516)

Tipo de Problema: AGUDO

Diagnóstico: POLITRAUMATISMO
(T07-Traumatismos múltiples, no especificados)

Otras Afecciones:

Evolución: Medicamento Nro.: 1 ROSUVASTATINA 1 COMP VO CADA 24HS |

Origen: INTERNACION Servicio: CLINICA MEDICA II

Horario: 09:27

PROFESIONAL MEDICO : MARCIAL, MYRIAM ALICIA(MP:6516)

Tipo de Problema: AGUDO

Diagnóstico: POLITRAUMATISMO
(T07-Traumatismos múltiples, no especificados)

Otras Afecciones:


Evolución: Medicamento Nro.: 1 HEPARINA SODICA 1 CC SC CADA 8HS |



HISTORIA CLINICA

Apellido: GUTIERREZ
Nombre: SILVANA AZUCENA
Domicilio: NO REGISTRA
Edad: 29A
Localidad: JUAN BAUTISTA ALBERDI (DPTO ALBERDI)
Obra Social: 888888 PROGRAMA SUMAR
CUS - CPE (Cobertura Pública Exclusiva)

DNI 35547787
Fecha Nac.: 02/08/1991
Teléfono: 3865508770
H. C.: 585370



Origen: INTERNACION Servicio: CLINICA MEDICA II
Horario: 09:17
PROFESIONAL ENFERMERO : FRIAS, CAROLINA DEL VALLE(MP:3193)
Tipo de Problema: AGUDO
Diagnóstico: POLITRAUMATISMO
(T07-Traumatismos múltiples, no especificados)
Otras Afecciones:
Tratamiento: Administración Med.:
PHP: SOL FISIOL A 28 GTSX MTO : 8Hs. | RANITIDINA 1 AMP/ 8 HS....EV : 8Hs. | HEPARINA SODICA 1CC SC
CADA 12HS : 8Hs. | 20 MG MORFINA/250 CC SF A 11 ML/H : 8Hs. | LACTULON 10 CC CADA 8 HS VO : 8Hs. |

Origen: INTERNACION/SIGNOS VITALES
Horario: 08:00
PROFESIONAL ENFERMERO : FRIAS, CAROLINA DEL VALLE(MP:3193)
Detalle: TA Sistolica: 112.00 Peso: - Perimetro Cefalico: - I.M.C.: -
TA Diastolica: 73.00 Talla: - Temp. Axilar: 36.50 Sat. Oxigeno: 96
Frecuencia Cardiaca: 118 Frecuencia Resp.: 20 Temp. Rectal: - NIHS: -
Diuresis: - Drenaje: - Sonda: - Sonda Vesical: -
Ing. Via Oral: - Ing. Via Endov.: 20 Dieta: - Otros Egr: -
Fio2: 21% Agua Endogena: - Otros Ing: - Catarsis: -
Basales: - Temp. Respiratoria: -
Hemoglucotest: - Hora: -
Corrección [UI]: - Hora Corrección: -

Origen: INTERNACION Servicio: UNIDAD DE CUIDADOS INTENSIVOS
Horario: 06:11
PROFESIONAL MEDICO : MARCIAL, MYRIAM ALICIA(MP:6516)
Tipo de Problema: AGUDO
Diagnóstico: POLITRAUMATISMO
(T07-Traumatismos múltiples, no especificados)
Otras Afecciones:
Evolución: PTE DE 29 AÑOS 14VO DIA DE INTERNACION EN UCI.INGRESA CON DX DE PLT/TEC CON FRACTURA DE BASE DE CRANEO,COMPROMISO DE ORBITA Y MACIZO FACIAL.NEUOMOENCEFALO.TRAUMA ORTOPEDICO EN PLAN DE RESOLUCION QUIRURGICA.COMPLETO ESQUEMA ATB CON CULTIVOS SIN RESCATE DE GERMEN.PCR PARA COVID19 (+).PTE LUCIDA,OTE. VENTILACION ESPONTANEA CON BUENA MECANICA.ABDOMEN:BLANDO,DEPRESIBLE.SIN CATARSIS DESDE EL INGRESO.DIETA VIA ORAL.REFIERE NO TOLERAR INGESTA DE CARNES.SE REALIZA CURACION DE HERIDA DE PIERNA IZQ.HERIDA CON BORDES NECROTICOS,ERITEMATOSA SIN SECRECIONES. SE REALIZA CURACION DE PIERNA DCHA. SE PALPA SOBRE CARA ANTERIOR BORDE DE HUESO, DOLOR A LA PALPACION.(FRACTURA?).EN LABORATORIO DE LA FECHA LEUCOCITOSIS EN ASCENSO.EVOLUCIONA ESTABLE.SIN CAMBIOS CLINICOS.SIN FIEBRE
VIA CENTRAL:SCD: 30/09
SIN ATB
PENDIENTE : RETIRAR VIA CENTRAL :PTA CATETER -HEMOCULTIVO

Origen: INTERNACION/SIGNOS VITALES
Horario: 06:00
PROFESIONAL ENFERMERO : IBARRA, LUCRECIA SOLEDAD(MP:4941)



HISTORIA CLINICA

Apellido: GUTIERREZ
Nombre: SILVANA AZUCENA
Domicilio: NO REGISTRA
Edad: 29A
Localidad: JUAN BAUTISTA ALBERDI (DPTO ALBERDI)
Obra Social: 888888 PROGRAMA SUMAR
CUS - CPE (Cobertura Pública Exclusiva)

DNI 35547787
Fecha Nac.: 02/08/1991
Teléfono: 3865508770
H. C.: 585370



| | | | | | | | | |
|----------|----------------------|--------|---------------------|----|---------------------|-------|----------------|----|
| Detalle: | TA Sistólica: | 107.00 | Peso: | - | Perimetro Cefalico: | - | I.M.C.: | - |
| | TA Diastólica: | 71.00 | Talla: | - | Temp. Axilar: | 36.40 | Sat. Oxígeno: | 93 |
| | Frecuencia Cardíaca: | 120 | Frecuencia Resp.: | 18 | Temp. Rectal: | - | NIHS: | - |
| | Diuresis: | - | Drenaje: | - | Sonda: | - | Sonda Vesical: | - |
| | Ing. Vía Oral: | - | Ing. Vía Endov.: | 18 | Dieta: | - | | |
| | Fio2: | 21 | Agua Endógena: | - | Otros Ing: | - | Otros Egr: | - |
| | Basales: | - | Temp. Respiratoria: | - | | | Catarsis: | - |
| | Hemoglucotest: | - | Hora: | - | | | | |
| | Corrección [UI]: | - | Hora Corrección: | - | | | | |

Origen: INTERNACION/SIGNOS VITALES

Horario: 04:00

PROFESIONAL ENFERMERO : IBARRA, LUCRECIA SOLEDAD(MP:4941)

| | | | | | | | | |
|----------|----------------------|--------|---------------------|---|---------------------|---|----------------|---|
| Detalle: | TA Sistólica: | 100.00 | Peso: | - | Perimetro Cefalico: | - | I.M.C.: | - |
| | TA Diastólica: | 70.00 | Talla: | - | Temp. Axilar: | - | Sat. Oxígeno: | - |
| | Frecuencia Cardíaca: | - | Frecuencia Resp.: | - | Temp. Rectal: | - | NIHS: | - |
| | Diuresis: | - | Drenaje: | - | Sonda: | - | Sonda Vesical: | - |
| | Ing. Vía Oral: | - | Ing. Vía Endov.: | - | Dieta: | - | | |
| | Fio2: | - | Agua Endógena: | - | Otros Ing: | - | Otros Egr: | - |
| | Basales: | - | Temp. Respiratoria: | - | | | Catarsis: | - |
| | Hemoglucotest: | - | Hora: | - | | | | |
| | Corrección [UI]: | - | Hora Corrección: | - | | | | |

Origen: INTERNACION/SIGNOS VITALES

Horario: 04:00

PROFESIONAL ENFERMERO : LIZARRAGA, LORENA VANESA(MP:5831)

| | | | | | | | | |
|----------|----------------------|--------|---------------------|----|---------------------|-------|----------------|----|
| Detalle: | TA Sistólica: | 111.00 | Peso: | - | Perimetro Cefalico: | - | I.M.C.: | - |
| | TA Diastólica: | 70.00 | Talla: | - | Temp. Axilar: | 36.20 | Sat. Oxígeno: | 94 |
| | Frecuencia Cardíaca: | 108 | Frecuencia Resp.: | 18 | Temp. Rectal: | - | NIHS: | - |
| | Diuresis: | - | Drenaje: | - | Sonda: | - | Sonda Vesical: | - |
| | Ing. Vía Oral: | - | Ing. Vía Endov.: | 18 | Dieta: | - | | |
| | Fio2: | 21 | Agua Endógena: | - | Otros Ing: | - | Otros Egr: | - |
| | Basales: | - | Temp. Respiratoria: | - | | | Catarsis: | - |
| | Hemoglucotest: | - | Hora: | - | | | | |
| | Corrección [UI]: | - | Hora Corrección: | - | | | | |

Observaciones: PTE LUCIDA AFEBRIL TENDENCIA ALA TAQUICARDIA OLIGURICA VIA CENTRAL CURADA ,ALIMENTACION ORAL ,CATARSIS NEGATIVA SE REALIZA HIIENE Y CONFORT

Origen: INTERNACION Servicio: CLINICA MEDICA II

Horario: 03:37

PROFESIONAL MEDICO : MARCIAL, MYRIAM ALICIA(MP:6516)

Tipo de Problema: AGUDO

Diagnóstico: POLITRAUMATISMO
(T07-Traumatismos múltiples, no especificados)

Otras Afecciones:

Evolución: Parenteral Nro.: 1 PHP: SOL FISIOL A 28 GTSX MTO | Medicamento Nro.: 1 RANITIDINA 1 AMP/ 8 HS....EV
| Medicamento Nro.: 2 HEPARINA SODICA 1CC SC CADA 12HS | Medicamento Nro.: 3 20 MG MORFINA/250 CC SF
A 11 ML/H | Medicamento Nro.: 4 LACTULON 10 CC CADA 8 HS VO |



Evoluciones

Fecha de Impresión 26/10/20
Hora de Impresión 11:57:06
Imprimio jsalvatierra
Pag. 56

SIPROSA HOSPITAL ÁNGEL C. PADILLA

HISTORIA CLINICA

Apellido: GUTIERREZ
Nombre: SILVANA AZUCENA
Domicilio: NO REGISTRA
Edad: 29A
Localidad: JUAN BAUTISTA ALBERDI (DPTO ALBERDI)
Obra Social: 888888 PROGRAMA SUMAR
CUS - CPE (Cobertura Pública Exclusiva)

DNI 35547787
Fecha Nac.: 02/08/1991
Teléfono: 3865508770
H. C.: 585370



Origen: INTERNACION/SIGNOS VITALES

Horario: 02:00

PROFESIONAL ENFERMERO : LIZARRAGA, LORENA VANESA(MP:5831)

| | | | | | | | | |
|----------|----------------------|--------|---------------------|----|---------------------|-------|----------------|----|
| Detalle: | TA Sistólica: | 110.00 | Peso: | - | Perimetro Cefalico: | - | I.M.C.: | - |
| | TA Diastólica: | 81.00 | Talla: | - | Temp. Axilar: | 36.00 | Sat. Oxigeno: | 93 |
| | Frecuencia Cardiaca: | 108 | Frecuencia Resp.: | 18 | Temp. Rectal: | - | NIHS: | - |
| | Diuresis: | - | Drenaje: | - | Sonda: | - | Sonda Vesical: | - |
| | Ing. Via Oral: | - | Ing. Via Endov.: | 18 | Dieta: | - | | |
| | Fio2: | 21 | Agua Endogena: | - | Otros Ing: | - | Otros Egr: | - |
| | Basales: | - | Temp. Respiratoria: | - | | | Catarsis: | - |
| | Hemoglucotest: | - | Hora: | - | | | | |
| | Corrección [UI]: | - | Hora Corrección: | - | | | | |

Origen: INTERNACION/SIGNOS VITALES

Horario: 00:10

PROFESIONAL ENFERMERO : LIZARRAGA, LORENA VANESA(MP:5831)

| | | | | | | | | |
|----------|----------------------|--------|---------------------|----|---------------------|-------|----------------|----|
| Detalle: | TA Sistólica: | 108.00 | Peso: | - | Perimetro Cefalico: | - | I.M.C.: | - |
| | TA Diastólica: | 69.00 | Talla: | - | Temp. Axilar: | 36.20 | Sat. Oxigeno: | 94 |
| | Frecuencia Cardiaca: | 110 | Frecuencia Resp.: | 18 | Temp. Rectal: | - | NIHS: | - |
| | Diuresis: | - | Drenaje: | - | Sonda: | - | Sonda Vesical: | - |
| | Ing. Via Oral: | - | Ing. Via Endov.: | 18 | Dieta: | - | | |
| | Fio2: | 21 | Agua Endogena: | - | Otros Ing: | - | Otros Egr: | - |
| | Basales: | - | Temp. Respiratoria: | - | | | Catarsis: | - |
| | Hemoglucotest: | - | Hora: | - | | | | |
| | Corrección [UI]: | - | Hora Corrección: | - | | | | |

14/09/2020 HOSPITAL ÁNGEL C. PADILLA

Origen: INTERNACION/SIGNOS VITALES

Horario: 22:00

PROFESIONAL ENFERMERO : IBARRA, LUCRECIA SOLEDAD(MP:4941)

| | | | | | | | | |
|----------|----------------------|--------|---------------------|----|---------------------|-------|----------------|---|
| Detalle: | TA Sistólica: | 111.00 | Peso: | - | Perimetro Cefalico: | - | I.M.C.: | - |
| | TA Diastólica: | 75.00 | Talla: | - | Temp. Axilar: | 36.00 | Sat. Oxigeno: | - |
| | Frecuencia Cardiaca: | 119 | Frecuencia Resp.: | 18 | Temp. Rectal: | - | NIHS: | - |
| | Diuresis: | - | Drenaje: | - | Sonda: | - | Sonda Vesical: | - |
| | Ing. Via Oral: | - | Ing. Via Endov.: | 18 | Dieta: | - | | |
| | Fio2: | - | Agua Endogena: | - | Otros Ing: | - | Otros Egr: | - |
| | Basales: | - | Temp. Respiratoria: | - | | | Catarsis: | - |
| | Hemoglucotest: | - | Hora: | - | | | | |
| | Corrección [UI]: | - | Hora Corrección: | - | | | | |

Origen: INTERNACION Servicio: CLINICA MEDICA II

Horario: 21:30

PROFESIONAL ENFERMERO : LIZARRAGA, LORENA VANESA(MP:5831)

Tipo de Problema: AGUDO

Diagnóstico: POLITRAUMATISMO
(T07-Traumatismos múltiples, no especificados)

Otras Afecciones:

Tratamiento: Administración Med.:

PHP: SOL FISIOL A 28 GTSX MTO :20Hs. | HEPARINA SODICA 1CC SC CADA 12HS :20Hs. |



Evoluciones


Fecha de Impresión 26/10/20
Hora de Impresión 11:57:06
Imprimio jsalvatierra
Pag. 57

SIPROSA HOSPITAL ÁNGEL C. PADILLA

HISTORIA CLINICA

Apellido: GUTIERREZ
Nombre: SILVANA AZUCENA
Domicilio: NO REGISTRA
Edad: 29A
Localidad: JUAN BAUTISTA ALBERDI (DPTO ALBERDI)
Obra Social: 888888 PROGRAMA SUMAR
CUS - CPE (Cobertura Pública Exclusiva)

DNI 35547787
Fecha Nac.: 02/08/1991
Teléfono: 3865508770
H. C.: 585370



Origen: INTERNACION/SIGNOS VITALES

Horario: 20:00

PROFESIONAL ENFERMERO : LIZARRAGA, LORENA VANESA(MP:5831)

| | | | | | | | | |
|----------|----------------------|--------|---------------------|----|---------------------|-------|----------------|----|
| Detalle: | TA Sistólica: | 119.00 | Peso: | - | Perimetro Cefalico: | - | I.M.C.: | - |
| | TA Diastólica: | 75.00 | Talla: | - | Temp. Axilar: | 36.70 | Sat. Oxígeno: | 95 |
| | Frecuencia Cardíaca: | 80 | Frecuencia Resp.: | 18 | Temp. Rectal: | - | NIHS: | - |
| | Diuresis: | - | Drenaje: | - | Sonda: | - | Sonda Vesical: | - |
| | Ing. Vía Oral: | - | Ing. Vía Endov.: | 18 | Dieta: | - | | |
| | Fio2: | 21 | Agua Endógena: | - | Otros Ing: | - | Otros Egr: | - |
| | Basales: | - | Temp. Respiratoria: | - | | | Catarsis: | - |
| | Hemoglucotest: | - | Hora: | - | | | | |
| | Corrección [UI]: | - | Hora Corrección: | - | | | | |

Origen: INTERNACION/SIGNOS VITALES

Horario: 18:00

PROFESIONAL ENFERMERO : CHOQUI, MARIA GABRIELA(MP:2238)

| | | | | | | | | |
|----------|----------------------|--------|---------------------|----|---------------------|-------|----------------|----|
| Detalle: | TA Sistólica: | 118.00 | Peso: | - | Perimetro Cefalico: | - | I.M.C.: | - |
| | TA Diastólica: | 79.00 | Talla: | - | Temp. Axilar: | 36.00 | Sat. Oxígeno: | 98 |
| | Frecuencia Cardíaca: | 115 | Frecuencia Resp.: | 18 | Temp. Rectal: | - | NIHS: | - |
| | Diuresis: | - | Drenaje: | - | Sonda: | - | Sonda Vesical: | - |
| | Ing. Vía Oral: | - | Ing. Vía Endov.: | 18 | Dieta: | - | | |
| | Fio2: | 0.21 | Agua Endógena: | - | Otros Ing: | - | Otros Egr: | - |
| | Basales: | - | Temp. Respiratoria: | - | | | Catarsis: | - |
| | Hemoglucotest: | - | Hora: | - | | | | |
| | Corrección [UI]: | - | Hora Corrección: | - | | | | |

Origen: INTERNACION Servicio: CLINICA MEDICA II

Horario: 16:51

PROFESIONAL ENFERMERO : COSTILLA CAJAL, FELIX DANIEL(MP:1)

Tipo de Problema: AGUDO

Diagnóstico: POLITRAUMATISMO
(T07-Traumatismos múltiples, no especificados)

Otras Afecciones:

Tratamiento: Administración Med.:

PHP: SOL FISIOL A 28 GTX MTO :14Hs. | RANITIDINA 1 AMP/ 8 HS....EV :16Hs. | NBZ CON SF + 15 GOTAS
DE SALBUTAMOL+ 15 GOTAS DE B. IPRATROPIO CADA 6 HS : 8Hs. | 14Hs. | LACTULON 10 CC CADA 8 HS VO
:16Hs. |

Origen: INTERNACION/SIGNOS VITALES

Horario: 16:00

PROFESIONAL ENFERMERO : COSTILLA CAJAL, FELIX DANIEL(MP:1)

| | | | | | | | | |
|----------|----------------------|--------|---------------------|----|---------------------|-------|----------------|----|
| Detalle: | TA Sistólica: | 113.00 | Peso: | - | Perimetro Cefalico: | - | I.M.C.: | - |
| | TA Diastólica: | 78.00 | Talla: | - | Temp. Axilar: | 36.40 | Sat. Oxígeno: | 98 |
| | Frecuencia Cardíaca: | 117 | Frecuencia Resp.: | 18 | Temp. Rectal: | - | NIHS: | - |
| | Diuresis: | - | Drenaje: | - | Sonda: | - | Sonda Vesical: | - |
| | Ing. Vía Oral: | - | Ing. Vía Endov.: | 18 | Dieta: | - | | |
| | Fio2: | 0.21 | Agua Endógena: | - | Otros Ing: | - | Otros Egr: | - |
| | Basales: | - | Temp. Respiratoria: | - | | | Catarsis: | - |
| | Hemoglucotest: | - | Hora: | - | | | | |
| | Corrección [UI]: | - | Hora Corrección: | - | | | | |

Observaciones: PACIENTE LUCIDA , CON VÍA CENTRAL PERMEABLE, BUENA INGESTA ORAL, SE CURAN



HISTORIA CLINICA

Apellido: GUTIERREZ
Nombre: SILVANA AZUCENA
Domicilio: NO REGISTRA
Edad: 29A
Localidad: JUAN BAUTISTA ALBERDI (DPTO ALBERDI)
Obra Social: 888888 PROGRAMA SUMAR
CUS - CPE (Cobertura Pública Exclusiva)

DNI 35547787
Fecha Nac.: 02/08/1991
Teléfono: 3865508770
H. C.: 585370



HERIDAS DE AMBOS MIEMBROS INFERIORES, SE REALIZA BAÑO COMPLETO. ABDOMEN
DISTENDIDOS LLEVA VARIOS DIAS SIN PODER IR DE VIENTRE

Origen: INTERNACION/SIGNOS VITALES

Horario: 14:00

PROFESIONAL ENFERMERO : COSTILLA CAJAL, FELIX DANIEL(MP:1)

| | | | | | | | | |
|----------|----------------------|--------|---------------------|----|---------------------|-------|----------------|----|
| Detalle: | TA Sistólica: | 111.00 | Peso: | - | Perimetro Cefalico: | - | I.M.C.: | - |
| | TA Diastólica: | 4.00 | Talla: | - | Temp. Axilar: | 36.60 | Sat. Oxígeno: | 98 |
| | Frecuencia Cardíaca: | 119 | Frecuencia Resp.: | 19 | Temp. Rectal: | - | NIHS: | - |
| | Diuresis: | - | Drenaje: | - | Sonda: | - | Sonda Vesical: | - |
| | Ing. Vía Oral: | - | Ing. Vía Endov.: | 19 | Dieta: | - | | |
| | Fio2: | 0.21 | Agua Endógena: | - | Otros Ing: | - | Otros Egr: | - |
| | Basales: | - | Temp. Respiratoria: | - | | | Catarsis: | - |
| | Hemoglucotest: | - | Hora: | - | | | | |
| | Corrección [UI]: | - | Hora Corrección: | - | | | | |

Origen: INTERNACION/SIGNOS VITALES

Horario: 12:00

PROFESIONAL ENFERMERO : CHOQUI, MARIA GABRIELA(MP:2238)

| | | | | | | | | |
|----------|----------------------|--------|---------------------|----|---------------------|-------|----------------|----|
| Detalle: | TA Sistólica: | 102.00 | Peso: | - | Perimetro Cefalico: | - | I.M.C.: | - |
| | TA Diastólica: | 65.00 | Talla: | - | Temp. Axilar: | 36.50 | Sat. Oxígeno: | 96 |
| | Frecuencia Cardíaca: | 129 | Frecuencia Resp.: | 19 | Temp. Rectal: | - | NIHS: | - |
| | Diuresis: | - | Drenaje: | - | Sonda: | - | Sonda Vesical: | - |
| | Ing. Vía Oral: | - | Ing. Vía Endov.: | 19 | Dieta: | - | | |
| | Fio2: | 21 | Agua Endógena: | - | Otros Ing: | - | Otros Egr: | - |
| | Basales: | - | Temp. Respiratoria: | - | | | Catarsis: | - |
| | Hemoglucotest: | - | Hora: | - | | | | |
| | Corrección [UI]: | - | Hora Corrección: | - | | | | |

Origen: INTERNACION/SIGNOS VITALES

Horario: 10:00

PROFESIONAL ENFERMERO : CHOQUI, MARIA GABRIELA(MP:2238)

| | | | | | | | | |
|----------|----------------------|--------|---------------------|----|---------------------|-------|----------------|----|
| Detalle: | TA Sistólica: | 107.00 | Peso: | - | Perimetro Cefalico: | - | I.M.C.: | - |
| | TA Diastólica: | 70.00 | Talla: | - | Temp. Axilar: | 36.30 | Sat. Oxígeno: | 94 |
| | Frecuencia Cardíaca: | 121 | Frecuencia Resp.: | 20 | Temp. Rectal: | - | NIHS: | - |
| | Diuresis: | - | Drenaje: | - | Sonda: | - | Sonda Vesical: | - |
| | Ing. Vía Oral: | - | Ing. Vía Endov.: | 20 | Dieta: | - | | |
| | Fio2: | 21 | Agua Endógena: | - | Otros Ing: | - | Otros Egr: | - |
| | Basales: | - | Temp. Respiratoria: | - | | | Catarsis: | - |
| | Hemoglucotest: | - | Hora: | - | | | | |
| | Corrección [UI]: | - | Hora Corrección: | - | | | | |

Origen: INTERNACION Servicio: CLINICA MEDICA II

Horario: 08:37

PROFESIONAL ENFERMERO : CHOQUI, MARIA GABRIELA(MP:2238)

Tipo de Problema: AGUDO

Diagnóstico: POLITRAUMATISMO
(T07-Traumatismos múltiples, no especificados)

Otras Afecciones:

Tratamiento: Administración Med.:

PHP: SOL FISIOL A 28 GTSX MTO : 8Hs. | RANITIDINA 1 AMP/ 8 HS....EV : 8Hs. | HEPARINA SODICA 1CC SC



HISTORIA CLINICA

Apellido: GUTIERREZ
Nombre: SILVANA AZUCENA
Domicilio: NO REGISTRA
Edad: 29A
Localidad: JUAN BAUTISTA ALBERDI (DPTO ALBERDI)
Obra Social: 888888 PROGRAMA SUMAR
CUS - CPE (Cobertura Pública Exclusiva)

DNI 35547787
Fecha Nac.: 02/08/1991
Teléfono: 3865508770
H. C.: 585370



CADA 12HS : 8Hs. | 20 MG MORFINA/250 CC SF A 11 ML/H : 8Hs. | LACTULON 10 CC CADA 8 HS VO : 8Hs. |

Origen: INTERNACION/SIGNOS VITALES

Horario: 08:00

PROFESIONAL ENFERMERO : CHOQUI, MARIA GABRIELA(MP:2238)

| | | | | | | | | |
|----------|----------------------|-------|---------------------|-------|---------------------|-------|----------------|----|
| Detalle: | TA Sistólica: | 93.00 | Peso: | - | Perimetro Cefalico: | - | I.M.C.: | - |
| | TA Diastólica: | 61.00 | Talla: | - | Temp. Axilar: | 36.00 | Sat. Oxígeno: | 94 |
| | Frecuencia Cardíaca: | 108 | Frecuencia Resp.: | 21 | Temp. Rectal: | - | NIHS: | - |
| | Diuresis: | - | Drenaje: | - | Sonda: | - | Sonda Vesical: | - |
| | Ing. Vía Oral: | - | Ing. Vía Endov.: | 21 | Dieta: | - | | |
| | Fio2: | 21 | Agua Endógena: | - | Otros Ing: | - | Otros Egr: | - |
| | Basales: | - | Temp. Respiratoria: | - | | | Catarsis: | - |
| | Hemoglucotest: | 108 | Hora: | 08:00 | Preprandial | | | |
| | Corrección [UI]: | - | Hora Corrección: | - | | | | |

Origen: INTERNACION Servicio: UNIDAD DE CUIDADOS INTENSIVOS

Horario: 06:41

PROFESIONAL MEDICO : PEREZ MADARIAGA, GERMAN PABLO(MP:8360)

Tipo de Problema: AGUDO

Diagnóstico: POLITRAUMATISMO
(T07-Traumatismos múltiples, no especificados)

Otras Afecciones:

Evolución: Paciente de 29 años que ingresa el 1/09 con politrauma, TEC, FX de base de cráneo con complicaciones de orbita, neumoencefalo, FX hundimiento FI, HSA traumática, FX maciso facial. Trauma ortopédico. Por síndrome febril se efectúa hisopado covid positivo.
Lucida, colabora con el examen, hemodinámicamente estable sin inotrópicos, con analgesia con morfina. Se ausculta leve hipoventilación bibasal. Sin requerimiento de oxígeno. Abdomen blando, indoloro, RHA positivos. Yeso braquial derecho, 1/2 bota en pierna derecha por FX de tibia y peroné con desplazamiento. Afebril. Alimentación vía oral con buena tolerancia. Diuresis conservada. Sin ATB. Cultivos: 3/09 urocultivo negativo en 48 hs, hemo x2 negativo. En plan de pase sala covid.
BARREIRO LIZIA MP 9028

Origen: INTERNACION/SIGNOS VITALES

Horario: 06:00

PROFESIONAL ENFERMERO : LEDESMA, MARIA CAROLINA(MP:2586)

| | | | | | | | | |
|----------------|--|--------|---------------------|----|---------------------|-------|----------------|----|
| Detalle: | TA Sistólica: | 112.00 | Peso: | - | Perimetro Cefalico: | - | I.M.C.: | - |
| | TA Diastólica: | 73.00 | Talla: | - | Temp. Axilar: | 36.90 | Sat. Oxígeno: | 94 |
| | Frecuencia Cardíaca: | 121 | Frecuencia Resp.: | 20 | Temp. Rectal: | - | NIHS: | - |
| | Diuresis: | - | Drenaje: | - | Sonda: | - | Sonda Vesical: | - |
| | Ing. Vía Oral: | - | Ing. Vía Endov.: | 20 | Dieta: | - | | |
| | Fio2: | 21% | Agua Endógena: | - | Otros Ing: | - | Otros Egr: | - |
| | Basales: | - | Temp. Respiratoria: | - | | | Catarsis: | - |
| | Hemoglucotest: | - | Hora: | - | | | | |
| | Corrección [UI]: | - | Hora Corrección: | - | | | | |
| Observaciones: | PCTE LUCIDA, HEMODINÁMICAMENTE ESTABLE, AFEBRIL. SIN REQUERIMIENTO DE OXIGENO. SE CURO AVC. CONTINUA CON INFUSION DE ANALGESIA., ALIMENTACION VO, BUENA TOLERANCIA. Sonda vesical permeable, regular ritmo diuretico, catarsis negativa. COLABORA EN LA MOVILIZACION. SIN UPP. SE ACONDICIONA. | | | | | | | |

Origen: INTERNACION/SIGNOS VITALES

Horario: 04:00


PROFESIONAL ENFERMERO : OCAMPO, MIRIAN ELINA(MP:3587)



HISTORIA CLINICA

Apellido: GUTIERREZ
Nombre: SILVANA AZUCENA
Domicilio: NO REGISTRA
Edad: 29A
Localidad: JUAN BAUTISTA ALBERDI (DPTO ALBERDI)
Obra Social: 888888 PROGRAMA SUMAR
CUS - CPE (Cobertura Pública Exclusiva)

DNI 35547787
Fecha Nac.: 02/08/1991
Teléfono: 3865508770
H. C.: 585370



| | | | | | | | | |
|----------|----------------------|-------|---------------------|----|---------------------|-------|----------------|----|
| Detalle: | TA Sistólica: | 98.00 | Peso: | - | Perimetro Cefalico: | - | I.M.C.: | - |
| | TA Diastólica: | 56.00 | Talla: | - | Temp. Axilar: | 36.80 | Sat. Oxígeno: | 94 |
| | Frecuencia Cardíaca: | 110 | Frecuencia Resp.: | 20 | Temp. Rectal: | - | NIHS: | - |
| | Diuresis: | - | Drenaje: | - | Sonda: | - | Sonda Vesical: | - |
| | Ing. Vía Oral: | - | Ing. Vía Endov.: | 20 | Dieta: | - | | |
| | Fio2: | 21% | Agua Endógena: | - | Otros Ing: | - | Otros Egr: | - |
| | Basales: | - | Temp. Respiratoria: | - | | | Catarsis: | - |
| | Hemoglucotest: | - | Hora: | - | | | | |
| | Corrección [UI]: | - | Hora Corrección: | - | | | | |

Origen: INTERNACION Servicio: CLINICA MEDICA II
Horario: 02:46
PROFESIONAL MEDICO : PEREZ MADARIAGA, GERMAN PABLO(MP:8360)
Tipo de Problema: AGUDO
Diagnóstico: POLITRAUMATISMO
(T07-Traumatismos múltiples, no especificados)

Otras Afecciones:

Evolución: Parenteral Nro.: 1 PHP: SOL FISIOL A 28 GTSX MTO | Medicamento Nro.: 1 RANITIDINA 1 AMP/ 8 HS....EV
| Medicamento Nro.: 2 HEPARINA SODICA 1CC SC CADA 12HS | Medicamento Nro.: 3 20 MG MORFINA/250 CC SF
A 11 ML/H | Medicamento Nro.: 4 NBZ CON SF + 15 GOTAS DE SALBUTAMOL+ 15 GOTAS DE B. IPRATROPIO CADA
6 HS | Medicamento Nro.: 5 LACTULON 10 CC CADA 8 HS VO |

Origen: INTERNACION/SIGNOS VITALES
Horario: 02:00
PROFESIONAL ENFERMERO : OCAMPO, MIRIAN ELINA(MP:3587)

| | | | | | | | | |
|----------|----------------------|--------|---------------------|----|---------------------|-------|----------------|----|
| Detalle: | TA Sistólica: | 106.00 | Peso: | - | Perimetro Cefalico: | - | I.M.C.: | - |
| | TA Diastólica: | 85.00 | Talla: | - | Temp. Axilar: | 36.90 | Sat. Oxígeno: | 95 |
| | Frecuencia Cardíaca: | 100 | Frecuencia Resp.: | 20 | Temp. Rectal: | - | NIHS: | - |
| | Diuresis: | - | Drenaje: | - | Sonda: | - | Sonda Vesical: | - |
| | Ing. Vía Oral: | - | Ing. Vía Endov.: | 20 | Dieta: | - | | |
| | Fio2: | 21% | Agua Endógena: | - | Otros Ing: | - | Otros Egr: | - |
| | Basales: | - | Temp. Respiratoria: | - | | | Catarsis: | - |
| | Hemoglucotest: | - | Hora: | - | | | | |
| | Corrección [UI]: | - | Hora Corrección: | - | | | | |

Origen: INTERNACION/SIGNOS VITALES
Horario: 00:01
PROFESIONAL ENFERMERO : LEDESMA, MARIA CAROLINA(MP:2586)

| | | | | | | | | |
|----------|----------------------|--------|---------------------|----|---------------------|-------|----------------|----|
| Detalle: | TA Sistólica: | 108.00 | Peso: | - | Perimetro Cefalico: | - | I.M.C.: | - |
| | TA Diastólica: | 64.00 | Talla: | - | Temp. Axilar: | 36.70 | Sat. Oxígeno: | 93 |
| | Frecuencia Cardíaca: | 98 | Frecuencia Resp.: | 18 | Temp. Rectal: | - | NIHS: | - |
| | Diuresis: | - | Drenaje: | - | Sonda: | - | Sonda Vesical: | - |
| | Ing. Vía Oral: | - | Ing. Vía Endov.: | 18 | Dieta: | - | | |
| | Fio2: | 21% | Agua Endógena: | - | Otros Ing: | - | Otros Egr: | - |
| | Basales: | - | Temp. Respiratoria: | - | | | Catarsis: | - |
| | Hemoglucotest: | - | Hora: | - | | | | |
| | Corrección [UI]: | - | Hora Corrección: | - | | | | |



HISTORIA CLINICA

Apellido: GUTIERREZ
Nombre: SILVANA AZUCENA
Domicilio: NO REGISTRA
Edad: 29A
Localidad: JUAN BAUTISTA ALBERDI (DPTO ALBERDI)
Obra Social: 888888 PROGRAMA SUMAR
CUS - CPE (Cobertura Pública Exclusiva)

DNI 35547787
Fecha Nac.: 02/08/1991
Teléfono: 3865508770
H. C.: 585370



Origen: INTERNACION/SIGNOS VITALES

Horario: 22:00

PROFESIONAL ENFERMERO : OCAMPO, MIRIAN ELINA(MP:3587)

| | | | | | | | | |
|----------|----------------------|-------|---------------------|----|---------------------|-------|----------------|----|
| Detalle: | TA Sistólica: | 96.00 | Peso: | - | Perimetro Cefalico: | - | I.M.C.: | - |
| | TA Diastólica: | 64.00 | Talla: | - | Temp. Axilar: | 36.60 | Sat. Oxígeno: | 94 |
| | Frecuencia Cardíaca: | 96 | Frecuencia Resp.: | 19 | Temp. Rectal: | - | NIHS: | - |
| | Diuresis: | - | Drenaje: | - | Sonda: | - | Sonda Vesical: | - |
| | Ing. Vía Oral: | - | Ing. Vía Endov.: | 19 | Dieta: | - | Otros Egr: | - |
| | Fio2: | 21% | Agua Endógena: | - | Otros Ing: | - | Catarsis: | - |
| | Basales: | - | Temp. Respiratoria: | - | | | | |
| | Hemoglucotest: | - | Hora: | - | | | | |
| | Corrección [UI]: | - | Hora Corrección: | - | | | | |

Origen: INTERNACION Servicio: CLINICA MEDICA II

Horario: 20:27

PROFESIONAL ENFERMERO : LEDESMA, MARIA CAROLINA(MP:2586)

Tipo de Problema: AGUDO

Diagnóstico: POLITRAUMATISMO
(T07-Traumatismos múltiples, no especificados)

Otras Afecciones:

Tratamiento: Administración Med.:

RANITIDINA 1 AMP/ 8 HS....EV : 0Hs. | HEPARINA SODICA 1CC SC CADA 12HS :20Hs. | 20 MG MORFINA/250 CC
SF A 11 ML/H :20Hs. | NBZ CON SF + 15 GOTAS DE SALBUTAMOL+ 15 GOTAS DE B. IPRATROPIO CADA 6 HS :
2Hs. | 20Hs. |

Origen: INTERNACION/SIGNOS VITALES

Horario: 20:00

PROFESIONAL ENFERMERO : LEDESMA, MARIA CAROLINA(MP:2586)

| | | | | | | | | |
|----------|----------------------|-------|---------------------|----|---------------------|-------|----------------|----|
| Detalle: | TA Sistólica: | 99.00 | Peso: | - | Perimetro Cefalico: | - | I.M.C.: | - |
| | TA Diastólica: | 55.00 | Talla: | - | Temp. Axilar: | 36.70 | Sat. Oxígeno: | 95 |
| | Frecuencia Cardíaca: | 92 | Frecuencia Resp.: | 20 | Temp. Rectal: | - | NIHS: | - |
| | Diuresis: | - | Drenaje: | - | Sonda: | - | Sonda Vesical: | - |
| | Ing. Vía Oral: | - | Ing. Vía Endov.: | 20 | Dieta: | - | Otros Egr: | - |
| | Fio2: | 21% | Agua Endógena: | - | Otros Ing: | - | Catarsis: | - |
| | Basales: | - | Temp. Respiratoria: | - | | | | |
| | Hemoglucotest: | - | Hora: | - | | | | |
| | Corrección [UI]: | - | Hora Corrección: | - | | | | |

Origen: INTERNACION Servicio: UNIDAD DE CUIDADOS INTENSIVOS

Horario: 18:55

PROFESIONAL MEDICO : LEDESMA, PABLO EZEQUIEL(MP:9976)

Tipo de Problema: AGUDO

Diagnóstico: POLITRAUMATISMO
(T07-Traumatismos múltiples, no especificados)

Otras Afecciones:


Evolución: PCTE DE 29 AÑOS DE EDAD, CURSA INTERNACION POR PLT + TEC + FRACTURA DE BASE DE CRÁNEO CON COMPROMISO DE ÓRBITA Y NEUMOENCEFALO +FRACTURA HUNDIMIENTO FRONTAL IZQ, HSA TRAUMÁTICA, FRACTURA DE MACIZO FACIAL CON COMPROMISO DE ÓRBITA IZQUIERDA + FRACTURA EXPUESTA DE PIERNA DERECHA(TIBIA-PERONE), FRACTURA DE ANTEBRAZO DERECHO(RADIO).
POR SINDROME FEBRIL SE REALIZA HISOPADO PARA COVID, EL CUAL DIO RESULTADO POSITIVO
AL EXAMEN FISICO



HISTORIA CLINICA

Apellido: GUTIERREZ
Nombre: SILVANA AZUCENA
Domicilio: NO REGISTRA
Edad: 29A
Localidad: JUAN BAUTISTA ALBERDI (DPTO ALBERDI)
Obra Social: 888888 PROGRAMA SUMAR
CUS - CPE (Cobertura Pública Exclusiva)

DNI 35547787
Fecha Nac.: 02/08/1991
Teléfono: 3865508770
H. C.: 585370



LUCIDA, CONECTADA, AFEBRIL, CON YESO EN ANTEBRAZO DERECHO, MEDIA BOTA EN PIERNA DEERECHA. INYECCION CONJUNTIVAL DERECHA, SIN REQUERIMIENTO DE OXIGENO
BUENA ENTRADA DE AIRE EN CAMPOS PULMONARES, HIPOVENTILACION BIBASAL. SIN TIRAJE
ABDOMEN DEPRESIBLE, INDOLORO, RHA+, DIURESIS +, POR Sonda VESICAL.
MIEMBROS LEVE EDEMA GODET +
EN CONTROL EVOLUTIVO. EN PLAN DE PASE A SALA COVID-

Origen: INTERNACION/SIGNOS VITALES

Horario: 18:00

PROFESIONAL ENFERMERO : IBARRA, LUCRECIA SOLEDAD(MP:4941)

| | | | | | | | | |
|----------------|---|-------|---------------------|----|---------------------|-------|----------------|---|
| Detalle: | TA Sistolica: | 97.00 | Peso: | - | Perimetro Cefalico: | - | I.M.C.: | - |
| | TA Diastolica: | 59.00 | Talla: | - | Temp. Axilar: | 36.60 | Sat. Oxigeno: | - |
| | Frecuencia Cardiaca: | 101 | Frecuencia Resp.: | 18 | Temp. Rectal: | - | NIHS: | - |
| | Diuresis: | - | Drenaje: | - | Sonda: | - | Sonda Vesical: | - |
| | Ing. Via Oral: | - | Ing. Via Endov.: | 18 | Dieta: | - | | |
| | Fio2: | - | Agua Endogena: | - | Otros Ing: | - | Otros Egr: | - |
| | Basales: | - | Temp. Respiratoria: | - | | | Catarsis: | - |
| | Hemoglucotest: | - | Hora: | - | | | | |
| | Corrección [UI]: | - | Hora Corrección: | - | | | | |
| Observaciones: | PCTE LUCIDAQ ,CON VIA CENTRAL PERMEABLE,DX TRAUMATISMO AUTOMOVILISTICO,CON FX DE M.I,ES BAÑADA,CURADA ,ACONDICIONADA ,CON COVID (+) ESTA EN AREA DE AISLAMIENTO,INGESTA V.O CON MUY BUENA TOLERANCIA.TTO V,O,SC,EV-EN EL TURNO HIPOTENSA AFEBRIL. | | | | | | | |

Origen: INTERNACION/SIGNOS VITALES

Horario: 16:00

PROFESIONAL ENFERMERO : IBARRA, LUCRECIA SOLEDAD(MP:4941)

| | | | | | | | | |
|----------|----------------------|-------|---------------------|----|---------------------|-------|----------------|---|
| Detalle: | TA Sistolica: | 93.00 | Peso: | - | Perimetro Cefalico: | - | I.M.C.: | - |
| | TA Diastolica: | 58.00 | Talla: | - | Temp. Axilar: | 36.60 | Sat. Oxigeno: | - |
| | Frecuencia Cardiaca: | 101 | Frecuencia Resp.: | 18 | Temp. Rectal: | - | NIHS: | - |
| | Diuresis: | - | Drenaje: | - | Sonda: | - | Sonda Vesical: | - |
| | Ing. Via Oral: | - | Ing. Via Endov.: | 18 | Dieta: | - | | |
| | Fio2: | - | Agua Endogena: | - | Otros Ing: | - | Otros Egr: | - |
| | Basales: | - | Temp. Respiratoria: | - | | | Catarsis: | - |
| | Hemoglucotest: | - | Hora: | - | | | | |
| | Corrección [UI]: | - | Hora Corrección: | - | | | | |

Origen: INTERNACION/SIGNOS VITALES

Horario: 14:00

PROFESIONAL ENFERMERO : IBARRA, LUCRECIA SOLEDAD(MP:4941)


| | | | | | | | | |
|----------|----------------------|-------|---------------------|----|---------------------|-------|----------------|---|
| Detalle: | TA Sistolica: | 95.00 | Peso: | - | Perimetro Cefalico: | - | I.M.C.: | - |
| | TA Diastolica: | 60.00 | Talla: | - | Temp. Axilar: | 36.20 | Sat. Oxigeno: | - |
| | Frecuencia Cardiaca: | 100 | Frecuencia Resp.: | 18 | Temp. Rectal: | - | NIHS: | - |
| | Diuresis: | - | Drenaje: | - | Sonda: | - | Sonda Vesical: | - |
| | Ing. Via Oral: | - | Ing. Via Endov.: | 18 | Dieta: | - | | |
| | Fio2: | - | Agua Endogena: | - | Otros Ing: | - | Otros Egr: | - |
| | Basales: | - | Temp. Respiratoria: | - | | | Catarsis: | - |
| | Hemoglucotest: | - | Hora: | - | | | | |
| | Corrección [UI]: | - | Hora Corrección: | - | | | | |



HISTORIA CLINICA

Apellido: GUTIERREZ
Nombre: SILVANA AZUCENA
Domicilio: NO REGISTRA
Edad: 29A
Localidad: JUAN BAUTISTA ALBERDI (DPTO ALBERDI)
Obra Social: 888888 PROGRAMA SUMAR
CUS - CPE (Cobertura Pública Exclusiva)

DNI 35547787
Fecha Nac.: 02/08/1991
Teléfono: 3865508770
H. C.: 585370



Origen: INTERNACION/SIGNOS VITALES

Horario: 12:00

PROFESIONAL ENFERMERO : IBARRA, LUCRECIA SOLEDAD(MP:4941)

| | | | | | | | | |
|----------|----------------------|-------|---------------------|----|---------------------|-------|----------------|---|
| Detalle: | TA Sistólica: | 97.00 | Peso: | - | Perímetro Cefálico: | - | I.M.C.: | - |
| | TA Diastólica: | 61.00 | Talla: | - | Temp. Axilar: | 36.50 | Sat. Oxígeno: | - |
| | Frecuencia Cardíaca: | 110 | Frecuencia Resp.: | 18 | Temp. Rectal: | - | NIHS: | - |
| | Diuresis: | - | Drenaje: | - | Sonda: | - | Sonda Vesical: | - |
| | Ing. Vía Oral: | - | Ing. Vía Endov.: | 18 | Dieta: | - | Otros Egr: | - |
| | Fio2: | - | Agua Endógena: | - | Otros Ing: | - | Catarsis: | - |
| | Basales: | - | Temp. Respiratoria: | - | | | | |
| | Hemoglucotest: | - | Hora: | - | | | | |
| | Corrección [UI]: | - | Hora Corrección: | - | | | | |

Origen: INTERNACION Servicio: CLINICA MEDICA II

Horario: 11:45

PROFESIONAL ENFERMERO : IBARRA, LUCRECIA SOLEDAD(MP:4941)

Tipo de Problema: AGUDO

Diagnóstico: POLITRAUMATISMO
(T07-Traumatismos múltiples, no especificados)

Otras Afecciones:

Tratamiento: Administración Med.:

PHP: SOL FISIOL A 28 GTSX MTO : 8Hs. | RANITIDINA 1 AMP/ 8 HS....EV : 8Hs. | HEPARINA SODICA 1CC SC
CADA 12HS : 8Hs. | NBZ CON SF + 15 GOTAS DE SALBUTAMOL+ 15 GOTAS DE B. IPRATROPIO CADA 6 HS : 8Hs. |
DIETA BLANDA SIN CARNE : 8Hs. |

Origen: INTERNACION/SIGNOS VITALES

Horario: 10:10

PROFESIONAL ENFERMERO : IBARRA, LUCRECIA SOLEDAD(MP:4941)

| | | | | | | | | |
|----------|----------------------|-------|---------------------|----|---------------------|-------|----------------|----|
| Detalle: | TA Sistólica: | 96.00 | Peso: | - | Perímetro Cefálico: | - | I.M.C.: | - |
| | TA Diastólica: | 56.00 | Talla: | - | Temp. Axilar: | 36.20 | Sat. Oxígeno: | 97 |
| | Frecuencia Cardíaca: | 100 | Frecuencia Resp.: | 18 | Temp. Rectal: | - | NIHS: | - |
| | Diuresis: | - | Drenaje: | - | Sonda: | - | Sonda Vesical: | - |
| | Ing. Vía Oral: | - | Ing. Vía Endov.: | 18 | Dieta: | - | Otros Egr: | - |
| | Fio2: | 21 | Agua Endógena: | - | Otros Ing: | - | Catarsis: | - |
| | Basales: | - | Temp. Respiratoria: | - | | | | |
| | Hemoglucotest: | - | Hora: | - | | | | |
| | Corrección [UI]: | - | Hora Corrección: | - | | | | |

Origen: INTERNACION/SIGNOS VITALES

Horario: 08:00

PROFESIONAL ENFERMERO : IBARRA, LUCRECIA SOLEDAD(MP:4941)

| | | | | | | | | |
|----------|----------------------|-------|---------------------|---|---------------------|---|----------------|---|
| Detalle: | TA Sistólica: | 84.00 | Peso: | - | Perímetro Cefálico: | - | I.M.C.: | - |
| | TA Diastólica: | 53.00 | Talla: | - | Temp. Axilar: | - | Sat. Oxígeno: | - |
| | Frecuencia Cardíaca: | - | Frecuencia Resp.: | - | Temp. Rectal: | - | NIHS: | - |
| | Diuresis: | - | Drenaje: | - | Sonda: | - | Sonda Vesical: | - |
| | Ing. Vía Oral: | - | Ing. Vía Endov.: | - | Dieta: | - | Otros Egr: | - |
| | Fio2: | - | Agua Endógena: | - | Otros Ing: | - | Catarsis: | - |
| | Basales: | - | Temp. Respiratoria: | - | | | | |
| | Hemoglucotest: | - | Hora: | - | | | | |
| | Corrección [UI]: | - | Hora Corrección: | - | | | | |



HISTORIA CLINICA

Apellido: GUTIERREZ
Nombre: SILVANA AZUCENA
Domicilio: NO REGISTRA
Edad: 29A
Localidad: JUAN BAUTISTA ALBERDI (DPTO ALBERDI)
Obra Social: 888888 PROGRAMA SUMAR
CUS - CPE (Cobertura Pública Exclusiva)

DNI 35547787
Fecha Nac.: 02/08/1991
Teléfono: 3865508770
H. C.: 585370



Origen: INTERNACION/SIGNOS VITALES

Horario: 08:00

PROFESIONAL ENFERMERO : IBARRA, LUCRECIA SOLEDAD(MP:4941)

| | | | | | | | | |
|----------|----------------------|-------|---------------------|----|---------------------|---|----------------|----|
| Detalle: | TA Sistólica: | 98.00 | Peso: | - | Perimetro Cefalico: | - | I.M.C.: | - |
| | TA Diastólica: | 57.00 | Talla: | - | Temp. Axilar: | - | Sat. Oxígeno: | 96 |
| | Frecuencia Cardíaca: | 89 | Frecuencia Resp.: | 20 | Temp. Rectal: | - | NIHS: | - |
| | Diuresis: | - | Drenaje: | - | Sonda: | - | Sonda Vesical: | - |
| | Ing. Vía Oral: | - | Ing. Vía Endov.: | 20 | Dieta: | - | | |
| | Fio2: | 21 | Agua Endógena: | - | Otros Ing: | - | Otros Egr: | - |
| | Basales: | - | Temp. Respiratoria: | - | | | Catarsis: | - |
| | Hemoglucotest: | - | Hora: | - | | | | |
| | Corrección [UI]: | - | Hora Corrección: | - | | | | |

Origen: INTERNACION/SIGNOS VITALES

Horario: 06:00

PROFESIONAL ENFERMERO : AMADO, CAROLINA ELIZABETH(MP:1804)

| | | | | | | | | |
|----------|----------------------|-------|---------------------|----|---------------------|---|----------------|---|
| Detalle: | TA Sistólica: | 94.00 | Peso: | - | Perimetro Cefalico: | - | I.M.C.: | - |
| | TA Diastólica: | 56.00 | Talla: | - | Temp. Axilar: | - | Sat. Oxígeno: | - |
| | Frecuencia Cardíaca: | 72 | Frecuencia Resp.: | 16 | Temp. Rectal: | - | NIHS: | - |
| | Diuresis: | - | Drenaje: | - | Sonda: | - | Sonda Vesical: | - |
| | Ing. Vía Oral: | - | Ing. Vía Endov.: | 16 | Dieta: | - | | |
| | Fio2: | - | Agua Endógena: | - | Otros Ing: | - | Otros Egr: | - |
| | Basales: | - | Temp. Respiratoria: | - | | | Catarsis: | - |
| | Hemoglucotest: | - | Hora: | - | | | | |
| | Corrección [UI]: | - | Hora Corrección: | - | | | | |

Origen: INTERNACION/SIGNOS VITALES

Horario: 04:00

PROFESIONAL ENFERMERO : AMADO, CAROLINA ELIZABETH(MP:1804)

| | | | | | | | | |
|----------|----------------------|-------|---------------------|----|---------------------|---|----------------|---|
| Detalle: | TA Sistólica: | 89.00 | Peso: | - | Perimetro Cefalico: | - | I.M.C.: | - |
| | TA Diastólica: | 54.00 | Talla: | - | Temp. Axilar: | - | Sat. Oxígeno: | - |
| | Frecuencia Cardíaca: | 78 | Frecuencia Resp.: | 16 | Temp. Rectal: | - | NIHS: | - |
| | Diuresis: | - | Drenaje: | - | Sonda: | - | Sonda Vesical: | - |
| | Ing. Vía Oral: | - | Ing. Vía Endov.: | 16 | Dieta: | - | | |
| | Fio2: | - | Agua Endógena: | - | Otros Ing: | - | Otros Egr: | - |
| | Basales: | - | Temp. Respiratoria: | - | | | Catarsis: | - |
| | Hemoglucotest: | - | Hora: | - | | | | |
| | Corrección [UI]: | - | Hora Corrección: | - | | | | |

Observaciones: PACIENTE SIN REQUERIMIENTO DE OXIGENO CON HIDRATACION SE SUSPENDE ATB, CON INFUSION DE ANALGESICOS, YESO EN PIERNA DERECHA, ALIMENTACION VUA ORAL
PARAMETROS CONSERVADOS, SONDA VESICAL PERMEABLE

Origen: INTERNACION/SIGNOS VITALES

Horario: 02:00

PROFESIONAL ENFERMERO : AMADO, CAROLINA ELIZABETH(MP:1804)



Evoluciones


Fecha de Impresion 26/10/20
Hora de Impresion 11:57:06
Imprimio jsalvatierra
Pag. 65

SIPROSA HOSPITAL ÁNGEL C. PADILLA

HISTORIA CLINICA

Apellido: GUTIERREZ
Nombre: SILVANA AZUCENA
Domicilio: NO REGISTRA
Edad: 29A
Localidad: JUAN BAUTISTA ALBERDI (DPTO ALBERDI)
Obra Social: 888888 PROGRAMA SUMAR
CUS - CPE (Cobertura Pública Exclusiva)

DNI 35547787
Fecha Nac.: 02/08/1991
Teléfono: 3865508770
H. C.: 585370



| | | | | | | | | |
|----------|----------------------|-------|---------------------|----|---------------------|---|----------------|----|
| Detalle: | TA Sistolica: | 95.00 | Peso: | - | Perimetro Cefalico: | - | I.M.C.: | - |
| | TA Diastolica: | 61.00 | Talla: | - | Temp. Axilar: | - | Sat. Oxigeno: | 98 |
| | Frecuencia Cardiaca: | 78 | Frecuencia Resp.: | 16 | Temp. Rectal: | - | NIHS: | - |
| | Diuresis: | - | Drenaje: | - | Sonda: | - | Sonda Vesical: | - |
| | Ing. Via Oral: | - | Ing. Via Endov.: | 16 | Dieta: | - | | |
| | Fio2: | 21 | Agua Endogena: | - | Otros Ing: | - | Otros Egr: | - |
| | Basales: | - | Temp. Respiratoria: | - | | | Catarsis: | - |
| | Hemoglucotest: | - | Hora: | - | | | | |
| | Corrección [UI]: | - | Hora Corrección: | - | | | | |

Origen: INTERNACION Servicio: CLINICA MEDICA II
Horario: 00:29
PROFESIONAL MEDICO : PALMA, ANA VALERIA(MP:8055)
Tipo de Problema: AGUDO
Diagnóstico: POLITRAUMATISMO
(T07-Traumatismos múltiples, no especificados)

Otras Afecciones:

Evolución: Parenteral Nro.: 1 PHP: SOL FISIOL A 28 GTSX MTO | Medicamento Nro.: 1 RANITIDINA 1 AMP/ 8 HS....EV
| Medicamento Nro.: 2 HEPARINA SODICA 1CC SC CADA 12HS | Medicamento Nro.: 3 20 MG MORFINA/250 CC SF
A 11 ML/H | Medicamento Nro.: 4 NBZ CON SF + 15 GOTAS DE SALBUTAMOL+ 15 GOTAS DE B. IPRATROPIO CADA
6 HS | Medicamento Nro.: 5 LACTULON 10 CC CADA 8 HS VO | Medicamento Nro.: 6 DIETA BLANDA SIN CARNE

Origen: INTERNACION/SIGNOS VITALES
Horario: 00:02
PROFESIONAL ENFERMERO : OLEA, FATIMA NOELIA(MP:4323)

| | | | | | | | | |
|----------|----------------------|-------|---------------------|----|---------------------|-------|----------------|---|
| Detalle: | TA Sistolica: | 99.00 | Peso: | - | Perimetro Cefalico: | - | I.M.C.: | - |
| | TA Diastolica: | 60.00 | Talla: | - | Temp. Axilar: | 36.00 | Sat. Oxigeno: | - |
| | Frecuencia Cardiaca: | 102 | Frecuencia Resp.: | 16 | Temp. Rectal: | - | NIHS: | - |
| | Diuresis: | - | Drenaje: | - | Sonda: | - | Sonda Vesical: | - |
| | Ing. Via Oral: | - | Ing. Via Endov.: | 16 | Dieta: | - | | |
| | Fio2: | - | Agua Endogena: | - | Otros Ing: | - | Otros Egr: | - |
| | Basales: | - | Temp. Respiratoria: | - | | | Catarsis: | - |
| | Hemoglucotest: | - | Hora: | - | | | | |
| | Corrección [UI]: | - | Hora Corrección: | - | | | | |

12/09/2020 HOSPITAL ÁNGEL C. PADILLA

Origen: INTERNACION/SIGNOS VITALES
Horario: 22:00
PROFESIONAL ENFERMERO : OLEA, FATIMA NOELIA(MP:4323)


| | | | | | | | | |
|----------|----------------------|--------|---------------------|----|---------------------|-------|----------------|----|
| Detalle: | TA Sistolica: | 101.00 | Peso: | - | Perimetro Cefalico: | - | I.M.C.: | - |
| | TA Diastolica: | 63.00 | Talla: | - | Temp. Axilar: | 36.20 | Sat. Oxigeno: | 97 |
| | Frecuencia Cardiaca: | 104 | Frecuencia Resp.: | 16 | Temp. Rectal: | - | NIHS: | - |
| | Diuresis: | - | Drenaje: | - | Sonda: | - | Sonda Vesical: | - |
| | Ing. Via Oral: | - | Ing. Via Endov.: | 16 | Dieta: | - | | |
| | Fio2: | 21 | Agua Endogena: | - | Otros Ing: | - | Otros Egr: | - |
| | Basales: | - | Temp. Respiratoria: | - | | | Catarsis: | - |
| | Hemoglucotest: | - | Hora: | - | | | | |
| | Corrección [UI]: | - | Hora Corrección: | - | | | | |



HISTORIA CLINICA

Apellido: GUTIERREZ
Nombre: SILVANA AZUCENA
Domicilio: NO REGISTRA
Edad: 29A
Localidad: JUAN BAUTISTA ALBERDI (DPTO ALBERDI)
Obra Social: 888888 PROGRAMA SUMAR
CUS - CPE (Cobertura Pública Exclusiva)

DNI 35547787
Fecha Nac.: 02/08/1991
Teléfono: 3865508770
H. C.: 585370



Origen: INTERNACION Servicio: CLINICA MEDICA II

Horario: 21:58

PROFESIONAL ENFERMERO : OLEA, FATIMA NOELIA(MP:4323)

Tipo de Problema: AGUDO

Diagnóstico: POLITRAUMATISMO
(T07-Traumatismos múltiples, no especificados)

Otras Afecciones:

Tratamiento: Administración Med.:

PHP: SOL FISIOL A 28 GTSX MTO : 2Hs. | 20Hs. | RANITIDINA 1 AMP/ 8 HS....EV : 0Hs. | HEPARINA SODICA
1CC SC CADA 12HS :20Hs. | LACTULON 10 CC CADA 8 HS VO : 0Hs. |

Origen: INTERNACION/SIGNOS VITALES

Horario: 20:00

PROFESIONAL ENFERMERO : OLEA, FATIMA NOELIA(MP:4323)

| | | | | | | | | |
|----------|----------------------|-------|---------------------|----|---------------------|-------|----------------|----|
| Detalle: | TA Sistólica: | 97.00 | Peso: | - | Perímetro Cefálico: | - | I.M.C.: | - |
| | TA Diastólica: | 60.00 | Talla: | - | Temp. Axilar: | 36.60 | Sat. Oxígeno: | 98 |
| | Frecuencia Cardíaca: | 100 | Frecuencia Resp.: | 16 | Temp. Rectal: | - | NIHS: | - |
| | Diuresis: | - | Drenaje: | - | Sonda: | - | Sonda Vesical: | - |
| | Ing. Vía Oral: | - | Ing. Vía Endov.: | 16 | Dieta: | - | | |
| | Fio2: | 3lts | Agua Endógena: | - | Otros Ing: | - | Otros Egr: | - |
| | Basales: | - | Temp. Respiratoria: | - | | | Catarsis: | - |
| | Hemoglucotest: | - | Hora: | - | | | | |
| | Corrección [UI]: | - | Hora Corrección: | - | | | | |

Origen: INTERNACION Servicio: UNIDAD DE CUIDADOS INTENSIVOS

Horario: 16:56

PROFESIONAL MEDICO : PALMA, ANA VALERIA(MP:8055)

Tipo de Problema: AGUDO

Diagnóstico: POLITRAUMATISMO
(T07-Traumatismos múltiples, no especificados)

Otras Afecciones:

Evolución: TEC MODERADO POTENCIALMENTE GRAVE CON FRACTURA DE BASE DE CRÁNEO CON COMPROMISO DE ÓRBITA Y NEUMOENCEFALO, FRACTURA HUNDIMIENTO FRONTAL IZQ, HSA TRAUMÁTICA, FRACTURA DE MACIZO FACIAL CON COMPROMISO DE ÓRBITA IZQUIERDA + FRACTURA EXPUESTA DE PIERNA DERECHA(TIBIA-PERONE), FRACTURA DE ANTEBRAZO DERECHO(RADIO), X INCIDENTE DE TRÁNSITO EN MOTO SIN CASCO. ESTABLE CON BUENA EVOLUCION, VENTILACION ESPONTANEA CON BUENA MECANICA SIN REQUERIMIENTOS DE O2. ABDOMEN BLANDO, RHA +. FRACTURAS ESTABILIZADAS CON SENDAS VALVAS DE YESO, LUCIDO SIN FOCO SENSITIVO MOTOR. ATB: PTZ-VANCO . HISOPADO PAR PCR, RESULTADO POSITIVO PARA COVID, ESTABLE

Origen: INTERNACION Servicio: CLINICA MEDICA II

Horario: 11:46

PROFESIONAL ENFERMERO : MANSILLA, MAYRA CAROLINA(MP:4092)

Tipo de Problema: AGUDO

Diagnóstico: POLITRAUMATISMO
(T07-Traumatismos múltiples, no especificados)

Otras Afecciones:

Tratamiento: Administración Med.:


PHP: SOL FISIOL A 28 GTSX MTO : 8Hs. | RANITIDINA 1 AMP/ 8 HS....EV : 8Hs. | HEPARINA SODICA 1CC SC
CADA 12HS : 8Hs. | 20 MG MORFINA/250 CC SF A 11 ML/H : 9Hs. | TAZONAM 4,5 G EV C/6HS : 8Hs. |



HISTORIA CLINICA

Apellido: GUTIERREZ
Nombre: SILVANA AZUCENA
Domicilio: NO REGISTRA
Edad: 29A
Localidad: JUAN BAUTISTA ALBERDI (DPTO ALBERDI)
Obra Social: 888888 PROGRAMA SUMAR
CUS - CPE (Cobertura Pública Exclusiva)

DNI 35547787
Fecha Nac.: 02/08/1991
Teléfono: 3865508770
H. C.: 585370



Origen: INTERNACION Servicio: CLINICA MEDICA II
Horario: 11:46
PROFESIONAL ENFERMERO : MANSILLA, MAYRA CAROLINA(MP:4092)
Tipo de Problema: AGUDO
Diagnóstico: POLITRAUMATISMO
(T07-Traumatismos múltiples, no especificados)
Otras Afecciones:
Tratamiento: 1

Origen: INTERNACION/SIGNOS VITALES

Horario: 06:00

PROFESIONAL ENFERMERO : CHOQUI, MARIA GABRIELA(MP:2238)

| | | | | | | | | |
|----------|----------------------|-------|---------------------|----|---------------------|-------|----------------|----|
| Detalle: | TA Sistolica: | 96.00 | Peso: | - | Perimetro Cefalico: | - | I.M.C.: | - |
| | TA Diastolica: | 57.00 | Talla: | - | Temp. Axilar: | 36.70 | Sat. Oxigeno: | 95 |
| | Frecuencia Cardiaca: | 86 | Frecuencia Resp.: | 18 | Temp. Rectal: | - | NIHS: | - |
| | Diuresis: | - | Drenaje: | - | Sonda: | - | Sonda Vesical: | - |
| | Ing. Via Oral: | - | Ing. Via Endov.: | 18 | Dieta: | - | | |
| | Fio2: | - | Agua Endogena: | - | Otros Ing: | - | Otros Egr: | - |
| | Basales: | - | Temp. Respiratoria: | - | | | Catarsis: | - |
| | Hemoglucotest: | - | Hora: | - | | | | |
| | Corrección [UI]: | - | Hora Corrección: | - | | | | |

Origen: INTERNACION/SIGNOS VITALES

Horario: 06:00

PROFESIONAL ENFERMERO : CHOQUI, MARIA GABRIELA(MP:2238)

| | | | | | | | | |
|----------|----------------------|---|---------------------|---|---------------------|---|----------------|---|
| Detalle: | TA Sistolica: | - | Peso: | - | Perimetro Cefalico: | - | I.M.C.: | - |
| | TA Diastolica: | - | Talla: | - | Temp. Axilar: | - | Sat. Oxigeno: | - |
| | Frecuencia Cardiaca: | - | Frecuencia Resp.: | - | Temp. Rectal: | - | NIHS: | - |
| | Diuresis: | - | Drenaje: | - | Sonda: | - | Sonda Vesical: | - |
| | Ing. Via Oral: | - | Ing. Via Endov.: | - | Dieta: | - | | |
| | Fio2: | - | Agua Endogena: | - | Otros Ing: | - | Otros Egr: | - |
| | Basales: | - | Temp. Respiratoria: | - | | | Catarsis: | - |
| | Hemoglucotest: | - | Hora: | - | | | | |
| | Corrección [UI]: | - | Hora Corrección: | - | | | | |

Observaciones: PCTE.LUCIDA BAÑADA.BUENA INGESTA DE ALIMENTOS.SE REALIZA MEDICACION INDICADA.DIURESIS POSITIVA. CATARSIS NEGATIVA .PARAMETROS VITALES ESTABLES .SP02 NORMAL...QUEDA EN BUENAS CONDICIONES

Origen: INTERNACION/SIGNOS VITALES

Horario: 06:00

PROFESIONAL ENFERMERO : CHOQUI, MARIA GABRIELA(MP:2238)


| | | | | | | | | |
|----------|----------------------|-------|---------------------|----|---------------------|-------|----------------|----|
| Detalle: | TA Sistolica: | 96.00 | Peso: | - | Perimetro Cefalico: | - | I.M.C.: | - |
| | TA Diastolica: | 57.00 | Talla: | - | Temp. Axilar: | 36.70 | Sat. Oxigeno: | 95 |
| | Frecuencia Cardiaca: | 86 | Frecuencia Resp.: | 18 | Temp. Rectal: | - | NIHS: | - |
| | Diuresis: | - | Drenaje: | - | Sonda: | - | Sonda Vesical: | - |
| | Ing. Via Oral: | - | Ing. Via Endov.: | 18 | Dieta: | - | | |
| | Fio2: | - | Agua Endogena: | - | Otros Ing: | - | Otros Egr: | - |
| | Basales: | - | Temp. Respiratoria: | - | | | Catarsis: | - |
| | Hemoglucotest: | - | Hora: | - | | | | |
| | Corrección [UI]: | - | Hora Corrección: | - | | | | |



HISTORIA CLINICA

Apellido: GUTIERREZ
Nombre: SILVANA AZUCENA
Domicilio: NO REGISTRA
Edad: 29A
Localidad: JUAN BAUTISTA ALBERDI (DPTO ALBERDI)
Obra Social: 888888 PROGRAMA SUMAR
CUS - CPE (Cobertura Pública Exclusiva)

DNI 35547787
Fecha Nac.: 02/08/1991
Teléfono: 3865508770
H. C.: 585370



Origen: INTERNACION/SIGNOS VITALES

Horario: 04:00

PROFESIONAL ENFERMERO : CHOQUI, MARIA GABRIELA(MP:2238)

| | | | | | | | | |
|----------|----------------------|-------|---------------------|----|---------------------|-------|----------------|----|
| Detalle: | TA Sistólica: | 96.00 | Peso: | - | Perimetro Cefalico: | - | I.M.C.: | - |
| | TA Diastólica: | 57.00 | Talla: | - | Temp. Axilar: | 36.00 | Sat. Oxígeno: | 96 |
| | Frecuencia Cardíaca: | 86 | Frecuencia Resp.: | 19 | Temp. Rectal: | - | NIHS: | - |
| | Diuresis: | - | Drenaje: | - | Sonda: | - | Sonda Vesical: | - |
| | Ing. Vía Oral: | - | Ing. Vía Endov.: | 19 | Dieta: | - | | |
| | Fio2: | - | Agua Endógena: | - | Otros Ing: | - | Otros Egr: | - |
| | Basales: | - | Temp. Respiratoria: | - | | | Catarsis: | - |
| | Hemoglucotest: | - | Hora: | - | | | | |
| | Corrección [UI]: | - | Hora Corrección: | - | | | | |

Origen: INTERNACION/SIGNOS VITALES

Horario: 04:00

PROFESIONAL ENFERMERO : CHOQUI, MARIA GABRIELA(MP:2238)

| | | | | | | | | |
|----------|----------------------|-------|---------------------|----|---------------------|-------|----------------|----|
| Detalle: | TA Sistólica: | 96.00 | Peso: | - | Perimetro Cefalico: | - | I.M.C.: | - |
| | TA Diastólica: | 57.00 | Talla: | - | Temp. Axilar: | 36.00 | Sat. Oxígeno: | 96 |
| | Frecuencia Cardíaca: | 86 | Frecuencia Resp.: | 19 | Temp. Rectal: | - | NIHS: | - |
| | Diuresis: | - | Drenaje: | - | Sonda: | - | Sonda Vesical: | - |
| | Ing. Vía Oral: | - | Ing. Vía Endov.: | 19 | Dieta: | - | | |
| | Fio2: | - | Agua Endógena: | - | Otros Ing: | - | Otros Egr: | - |
| | Basales: | - | Temp. Respiratoria: | - | | | Catarsis: | - |
| | Hemoglucotest: | - | Hora: | - | | | | |
| | Corrección [UI]: | - | Hora Corrección: | - | | | | |

Origen: INTERNACION Servicio: UNIDAD DE CUIDADOS INTENSIVOS

Horario: 02:33

PROFESIONAL MEDICO : CARRERAS, NICOLAS ENRIQUE(MP:7682)

Tipo de Problema: AGUDO

Diagnóstico: POLITRAUMATISMO
(T07-Traumatismos múltiples, no especificados)

Otras Afecciones:

Evolución: PACIENTE EN REGULAR ESTADO GENERAL, PÁLIDA, LÚCIDA, RESPONDE A ÓRDENES COLABORA CON EL EXAMEN, PUPILAS ISOCORICAS REACTIVAS, VENTILACIÓN ESPONTÁNEA CON BUENA MECÁNICA, HIPOVENTILACION BIBASAL, HEMODINAMICAMENTE CON NORADRENALINA A BAJAS DOSIS, ABDOMEN BLANDO, DEPRESIBLE, MIEMBROS SUPERIOR E INFERIOR INMOVILIZADOS CON FÉRULA DE YESO.

Origen: INTERNACION/SIGNOS VITALES

Horario: 02:00

PROFESIONAL ENFERMERO : SEPULVEDA, MARIA FLORENCIA(MP:6000)

| | | | | | | | | |
|----------|----------------------|--------|---------------------|----|---------------------|-------|----------------|----|
| Detalle: | TA Sistólica: | 101.00 | Peso: | - | Perimetro Cefalico: | - | I.M.C.: | - |
| | TA Diastólica: | 79.00 | Talla: | - | Temp. Axilar: | 36.00 | Sat. Oxígeno: | 96 |
| | Frecuencia Cardíaca: | 66 | Frecuencia Resp.: | 18 | Temp. Rectal: | - | NIHS: | - |
| | Diuresis: | - | Drenaje: | - | Sonda: | - | Sonda Vesical: | - |
| | Ing. Vía Oral: | - | Ing. Vía Endov.: | 18 | Dieta: | - | | |
| | Fio2: | - | Agua Endógena: | - | Otros Ing: | - | Otros Egr: | - |
| | Basales: | - | Temp. Respiratoria: | - | | | Catarsis: | - |
| | Hemoglucotest: | - | Hora: | - | | | | |
| | Corrección [UI]: | - | Hora Corrección: | - | | | | |



HISTORIA CLINICA

Apellido: GUTIERREZ
Nombre: SILVANA AZUCENA
Domicilio: NO REGISTRA
Edad: 29A
Localidad: JUAN BAUTISTA ALBERDI (DPTO ALBERDI)
Obra Social: 888888 PROGRAMA SUMAR
CUS - CPE (Cobertura Pública Exclusiva)

DNI 35547787
Fecha Nac.: 02/08/1991
Teléfono: 3865508770
H. C.: 585370



Origen: INTERNACION/SIGNOS VITALES

Horario: 02:00

PROFESIONAL ENFERMERO : SEPULVEDA, MARIA FLORENCIA(MP:6000)

| | | | | | | | | |
|----------|----------------------|--------|---------------------|----|---------------------|-------|----------------|----|
| Detalle: | TA Sistólica: | 101.00 | Peso: | - | Perimetro Cefalico: | - | I.M.C.: | - |
| | TA Diastólica: | 79.00 | Talla: | - | Temp. Axilar: | 36.00 | Sat. Oxigeno: | 96 |
| | Frecuencia Cardiaca: | 66 | Frecuencia Resp.: | 18 | Temp. Rectal: | - | NIHS: | - |
| | Diuresis: | - | Drenaje: | - | Sonda: | - | Sonda Vesical: | - |
| | Ing. Via Oral: | - | Ing. Via Endov.: | 18 | Dieta: | - | | |
| | Fio2: | - | Agua Endogena: | - | Otros Ing: | - | Otros Egr: | - |
| | Basales: | - | Temp. Respiratoria: | - | | | Catarsis: | - |
| | Hemoglucotest: | - | Hora: | - | | | | |
| | Corrección [UI]: | - | Hora Corrección: | - | | | | |

Origen: INTERNACION Servicio: CLINICA MEDICA II

Horario: 01:07

PROFESIONAL MEDICO : CARRERAS, NICOLAS ENRIQUE(MP:7682)

Tipo de Problema: AGUDO

Diagnóstico: POLITRAUMATISMO
(T07-Traumatismos múltiples, no especificados)

Otras Afecciones:

Evolución: Parenteral Nro.: 1 PHP: SOL FISIOL A 28 GTSX MTO | Medicamento Nro.: 1 RANITIDINA 1 AMP/ 8 HS....EV
| Medicamento Nro.: 2 HEPARINA SODICA 1CC SC CADA 12HS | Medicamento Nro.: 3 20 MG MORFINA/250 CC SF
A 11 ML/H | Medicamento Nro.: 4 NBZ CON SF + 15 GOTAS DE SALBUTAMOL+ 15 GOTAS DE B. IPRATROPIO CADA
6 HS | Medicamento Nro.: 5 LACTULON 10 CC CADA 8 HS VO | Medicamento Nro.: 6 TAZONAM 4,5 G EV C/6HS
| Medicamento Nro.: 7 VANCOMICINA 2 G EN 250 CC DEX A 11 ML/HS | Medicamento Nro.: 8 DIETA BLANDA
SIN CARNE |

Origen: INTERNACION/SIGNOS VITALES

Horario: 00:03

PROFESIONAL ENFERMERO : NADAL, MARIA GUADALUPE(MP:3579)

| | | | | | | | | |
|----------|----------------------|--------|---------------------|-----|---------------------|-------|----------------|----|
| Detalle: | TA Sistólica: | 106.00 | Peso: | - | Perimetro Cefalico: | - | I.M.C.: | - |
| | TA Diastólica: | 66.00 | Talla: | - | Temp. Axilar: | 37.00 | Sat. Oxigeno: | 96 |
| | Frecuencia Cardiaca: | 73 | Frecuencia Resp.: | 180 | Temp. Rectal: | - | NIHS: | - |
| | Diuresis: | - | Drenaje: | - | Sonda: | - | Sonda Vesical: | - |
| | Ing. Via Oral: | - | Ing. Via Endov.: | 180 | Dieta: | - | | |
| | Fio2: | - | Agua Endogena: | - | Otros Ing: | - | Otros Egr: | - |
| | Basales: | - | Temp. Respiratoria: | - | | | Catarsis: | - |
| | Hemoglucotest: | - | Hora: | - | | | | |
| | Corrección [UI]: | - | Hora Corrección: | - | | | | |

Origen: INTERNACION/SIGNOS VITALES

Horario: 00:02

PROFESIONAL ENFERMERO : NADAL, MARIA GUADALUPE(MP:3579)



HISTORIA CLINICA

Apellido: GUTIERREZ
Nombre: SILVANA AZUCENA
Domicilio: NO REGISTRA
Edad: 29A
Localidad: JUAN BAUTISTA ALBERDI (DPTO ALBERDI)
Obra Social: 888888 PROGRAMA SUMAR
CUS - CPE (Cobertura Pública Exclusiva)

DNI 35547787
Fecha Nac.: 02/08/1991
Teléfono: 3865508770
H. C.: 585370



| | | | | | | | | |
|----------------|---------------------------------|-------|---------------------|----|---------------------|-------|----------------|---|
| Detalle: | TA Sistólica: | 97.00 | Peso: | - | Perimetro Cefalico: | - | I.M.C.: | - |
| | TA Diastólica: | 60.00 | Talla: | - | Temp. Axilar: | 36.30 | Sat. Oxígeno: | - |
| | Frecuencia Cardíaca: | 102 | Frecuencia Resp.: | 18 | Temp. Rectal: | - | NIHS: | - |
| | Diuresis: | - | Drenaje: | - | Sonda: | - | Sonda Vesical: | - |
| | Ing. Vía Oral: | - | Ing. Vía Endov.: | 18 | Dieta: | - | | |
| | Fio2: | - | Agua Endógena: | - | Otros Ing: | - | Otros Egr: | - |
| | Basales: | - | Temp. Respiratoria: | - | | | Catarsis: | - |
| | Hemoglucotest: | - | Hora: | - | | | | |
| | Corrección [UI]: | - | Hora Corrección: | - | | | | |
| Observaciones: | CORRESPONDE A REGISTRO HS 22:00 | | | | | | | |

Origen: INTERNACION/SIGNOS VITALES
Horario: 00:01
PROFESIONAL ENFERMERO : NADAL, MARIA GUADALUPE(MP:3579)

| | | | | | | | | |
|----------------|-------------------------------------|--------|---------------------|----|---------------------|-------|----------------|----|
| Detalle: | TA Sistólica: | 108.00 | Peso: | - | Perimetro Cefalico: | - | I.M.C.: | - |
| | TA Diastólica: | 70.00 | Talla: | - | Temp. Axilar: | 36.20 | Sat. Oxígeno: | 99 |
| | Frecuencia Cardíaca: | 104 | Frecuencia Resp.: | 18 | Temp. Rectal: | - | NIHS: | - |
| | Diuresis: | - | Drenaje: | - | Sonda: | - | Sonda Vesical: | - |
| | Ing. Vía Oral: | - | Ing. Vía Endov.: | 18 | Dieta: | - | | |
| | Fio2: | - | Agua Endógena: | - | Otros Ing: | - | Otros Egr: | - |
| | Basales: | - | Temp. Respiratoria: | - | | | Catarsis: | - |
| | Hemoglucotest: | - | Hora: | - | | | | |
| | Corrección [UI]: | - | Hora Corrección: | - | | | | |
| Observaciones: | CORRESPONDE A REGISTRO DE HS 20:00. | | | | | | | |

11/09/2020 HOSPITAL ÁNGEL C. PADILLA

Origen: INTERNACION Servicio: UNIDAD DE CUIDADOS INTENSIVOS
Horario: 18:29
PROFESIONAL MEDICO : MARTINEZ, SERGIO GUILLERMO(MP:6933)
Tipo de Problema: AGUDO
Diagnóstico: POLITRAUMATISMO
(T07-Traumatismos múltiples, no especificados)

Otras Afecciones:

Evolución: PTE QUE INGRESA A UCI CON DX DE TEC MODERADO POTENCIALMENTE GRAVE CON FRACTURA DE BASE DE CRÁNEO CON COMPROMISO DE ÓRBITA Y NEUMOENCEFALO, FRACTURA HUNDIMIENTO FRONTAL IZQ, HSA TRAUMÁTICA, FRACTURA DE MACIZO FACIAL CON COMPROMISO DE ÓRBITA IZQUIERDA, TRAUMA ORTOPÉDICO CON FRACTURA EXPUESTA DE PIERNA DERECHA(TIBIA-PERONE), FRACTURA DE ANTEBRAZO DERECHO(RADIO).
ACTUALMENTE EN BUEN ESTADO GENERAL, CON VENTILACION ESPONTÁNEA, CON BUENA ENTRADA DE AIRE EN AMBOS CAMPOS PULMONARES, SIN RUIDOS AGREGADOS, ESCASOS RALES EN BASES. HEMODINAMICAMENTE COMPENSADA, CON R1 Y R2 NORMOFONÉTICOS, SILENCIOS LIBRES. ABDOMEN BLANDO, DEPRESIBLE, INDOLORO, RHA +. NEUROLOGICAMENTE LUCIDA, CON PUPILAS ISOCÓRICAS REACTIVAS. MIEMBRO INFERIOR DERECHO CON VALVA DE YESO. INFECTOLOGICAMENTE BAJO COBERTURA ATB CON TAZONAN (03/09) Y VANCOMICINA (03/09), CON CULTIVOS DEL 03/09 HEMO Y URO NEGATIVO.
VIA CENTRAL:SCI DEL
LAB: HB 8.8, HTO 28 %, GB 12000, PLAQ 370000, CREAT 0.64, IONO 137/5.2/99, CPK 73

Origen: INTERNACION/SIGNOS VITALES
Horario: 18:00
PROFESIONAL ENFERMERO : GUIZZARELLI, CYNTHIA ROMINA(MP:2326)



Evoluciones


Fecha de Impresion 26/10/20
Hora de Impresion 11:57:06
Imprimio jsalvatierra
Pag. 71

SIPROSA HOSPITAL ÁNGEL C. PADILLA

HISTORIA CLINICA

Apellido: GUTIERREZ
Nombre: SILVANA AZUCENA
Domicilio: NO REGISTRA
Edad: 29A
Localidad: JUAN BAUTISTA ALBERDI (DPTO ALBERDI)
Obra Social: 888888 PROGRAMA SUMAR
CUS - CPE (Cobertura Pública Exclusiva)

DNI 35547787
Fecha Nac.: 02/08/1991
Teléfono: 3865508770
H. C.: 585370



| | | | | | | | | |
|----------|----------------------|-------|---------------------|----|---------------------|-------|----------------|----|
| Detalle: | TA Sistolica: | 94.00 | Peso: | - | Perimetro Cefalico: | - | I.M.C.: | - |
| | TA Diastolica: | 58.00 | Talla: | - | Temp. Axilar: | 37.00 | Sat. Oxigeno: | 98 |
| | Frecuencia Cardiaca: | 93 | Frecuencia Resp.: | 18 | Temp. Rectal: | - | NIHS: | - |
| | Diuresis: | - | Drenaje: | - | Sonda: | - | Sonda Vesical: | - |
| | Ing. Via Oral: | - | Ing. Via Endov.: | 18 | Dieta: | - | | |
| | Fio2: | 21 | Agua Endogena: | - | Otros Ing: | - | Otros Egr: | - |
| | Basales: | - | Temp. Respiratoria: | - | | | Catarsis: | - |
| | Hemoglucotest: | - | Hora: | - | | | | |
| | Corrección [UI]: | - | Hora Corrección: | - | | | | |

Origen: INTERNACION/SIGNOS VITALES

Horario: 16:00

PROFESIONAL ENFERMERO : GUIZZARELLI, CYNTHIA ROMINA(MP:2326)

| | | | | | | | | |
|----------|----------------------|--------|---------------------|----|---------------------|-------|----------------|---|
| Detalle: | TA Sistolica: | 110.00 | Peso: | - | Perimetro Cefalico: | - | I.M.C.: | - |
| | TA Diastolica: | 60.00 | Talla: | - | Temp. Axilar: | 36.50 | Sat. Oxigeno: | - |
| | Frecuencia Cardiaca: | 98 | Frecuencia Resp.: | 18 | Temp. Rectal: | - | NIHS: | - |
| | Diuresis: | - | Drenaje: | - | Sonda: | - | Sonda Vesical: | - |
| | Ing. Via Oral: | - | Ing. Via Endov.: | 18 | Dieta: | - | | |
| | Fio2: | - | Agua Endogena: | - | Otros Ing: | - | Otros Egr: | - |
| | Basales: | - | Temp. Respiratoria: | - | | | Catarsis: | - |
| | Hemoglucotest: | - | Hora: | - | | | | |
| | Corrección [UI]: | - | Hora Corrección: | - | | | | |

Observaciones: PCTE LUCIDA ORIENTADA. DIETA NORMAL CON BUENA TOLERANCIA .SE ACONDICIONA . CON VIA CENTRAL . REALIZA HIGIENE PERIANAL

Origen: INTERNACION/SIGNOS VITALES

Horario: 14:00

PROFESIONAL ENFERMERO : GUIZZARELLI, CYNTHIA ROMINA(MP:2326)

| | | | | | | | | |
|----------|----------------------|-------|---------------------|----|---------------------|-------|----------------|---|
| Detalle: | TA Sistolica: | 98.00 | Peso: | - | Perimetro Cefalico: | - | I.M.C.: | - |
| | TA Diastolica: | 59.00 | Talla: | - | Temp. Axilar: | 36.60 | Sat. Oxigeno: | - |
| | Frecuencia Cardiaca: | 96 | Frecuencia Resp.: | 19 | Temp. Rectal: | - | NIHS: | - |
| | Diuresis: | - | Drenaje: | - | Sonda: | - | Sonda Vesical: | - |
| | Ing. Via Oral: | - | Ing. Via Endov.: | 19 | Dieta: | - | | |
| | Fio2: | - | Agua Endogena: | - | Otros Ing: | - | Otros Egr: | - |
| | Basales: | - | Temp. Respiratoria: | - | | | Catarsis: | - |
| | Hemoglucotest: | - | Hora: | - | | | | |
| | Corrección [UI]: | - | Hora Corrección: | - | | | | |

Origen: INTERNACION Servicio: UNIDAD DE CUIDADOS INTENSIVOS

Horario: 13:02

PROFESIONAL MEDICO : PILLITTERI, CLAUDIO GABRIEL(MP:9568)

Tipo de Problema: AGUDO

Diagnóstico: POLITRAUMATISMO
(T07-Traumatismos múltiples, no especificados)

Otras Afecciones:

Evolución: oyt: sector M. sup: paciente con fractura de muñeca derecha inmovilizada con yeso antebraquialmar, a la espera de adjudicación de implante.

Origen: INTERNACION/SIGNOS VITALES

Horario: 12:00


PROFESIONAL ENFERMERO : GUIZZARELLI, CYNTHIA ROMINA(MP:2326)



HISTORIA CLINICA

Apellido: GUTIERREZ
Nombre: SILVANA AZUCENA
Domicilio: NO REGISTRA
Edad: 29A
Localidad: JUAN BAUTISTA ALBERDI (DPTO ALBERDI)
Obra Social: 888888 PROGRAMA SUMAR
CUS - CPE (Cobertura Pública Exclusiva)

DNI 35547787
Fecha Nac.: 02/08/1991
Teléfono: 3865508770
H. C.: 585370



| | | | | | | | | |
|----------|----------------------|-------|---------------------|----|---------------------|-------|----------------|----|
| Detalle: | TA Sistólica: | 94.00 | Peso: | - | Perimetro Cefalico: | - | I.M.C.: | - |
| | TA Diastólica: | 63.00 | Talla: | - | Temp. Axilar: | 36.60 | Sat. Oxígeno: | 98 |
| | Frecuencia Cardíaca: | 96 | Frecuencia Resp.: | 19 | Temp. Rectal: | - | NIHS: | - |
| | Diuresis: | - | Drenaje: | - | Sonda: | - | Sonda Vesical: | - |
| | Ing. Vía Oral: | - | Ing. Vía Endov.: | 19 | Dieta: | - | | |
| | Fio2: | 21 | Agua Endógena: | - | Otros Ing: | - | Otros Egr: | - |
| | Basales: | - | Temp. Respiratoria: | - | | | Catarsis: | - |
| | Hemoglucotest: | - | Hora: | - | | | | |
| | Corrección [UI]: | - | Hora Corrección: | - | | | | |

Origen: INTERNACION Servicio: CLINICA MEDICA II
Horario: 10:35
PROFESIONAL ENFERMERO : GUIZZARELLI, CYNTIA ROMINA(MP:2326)
Tipo de Problema: AGUDO
Diagnóstico: POLITRAUMATISMO
(T07-Traumatismos múltiples, no especificados)

Otras Afecciones:
Tratamiento: Administración Med.:
PHP: SOL FISIOL A 28 GTSX MTO : 8Hs. | RANITIDINA 1 AMP/ 8 HS....EV : 8Hs. | HEPARINA SODICA 1CC SC
CADA 12HS : 8Hs. | 20 MG MORFINA/250 CC SF A 11 ML/H : 8Hs. | TAZONAM 4,5 G EV C/6HS : 8Hs. |

Origen: INTERNACION/SIGNOS VITALES
Horario: 10:00
PROFESIONAL ENFERMERO : GUIZZARELLI, CYNTIA ROMINA(MP:2326)

| | | | | | | | | |
|----------|----------------------|-------|---------------------|----|---------------------|-------|----------------|----|
| Detalle: | TA Sistólica: | 92.00 | Peso: | - | Perimetro Cefalico: | - | I.M.C.: | - |
| | TA Diastólica: | 57.00 | Talla: | - | Temp. Axilar: | 36.50 | Sat. Oxígeno: | 98 |
| | Frecuencia Cardíaca: | 88 | Frecuencia Resp.: | 18 | Temp. Rectal: | - | NIHS: | - |
| | Diuresis: | - | Drenaje: | - | Sonda: | - | Sonda Vesical: | - |
| | Ing. Vía Oral: | - | Ing. Vía Endov.: | 18 | Dieta: | - | | |
| | Fio2: | 21 | Agua Endógena: | - | Otros Ing: | - | Otros Egr: | - |
| | Basales: | - | Temp. Respiratoria: | - | | | Catarsis: | - |
| | Hemoglucotest: | - | Hora: | - | | | | |
| | Corrección [UI]: | - | Hora Corrección: | - | | | | |

Origen: INTERNACION Servicio: UNIDAD DE CUIDADOS INTENSIVOS
Horario: 08:08
PROFESIONAL MEDICO : SAAVEDRA CARDENAS, CARLOS CIRO(MP:5426)
Tipo de Problema: AGUDO
Diagnóstico: POLITRAUMATISMO
(T07-Traumatismos múltiples, no especificados)

Otras Afecciones:
Evolución: PACIENTE TRAÍDO POR 107 DESDE EL HOSPITAL DE CONCEPCIÓN CON DIAGNÓSTICO DE POLITRAUMATISMO CON GLASGOW: 15/15 CON PÉRDIDA DE LA CONCIENCIA RECUPERADA, TEC MODERADO POTENCIALMENTE GRAVE CON FRACTURA DE BASE DE CRÁNEO CON COMPROMISO DE ÓRBITA Y NEUMOENCÉFALO ,FRACTURA UNDIMIENTO FRONTAL IZQ, HSA TRAUMÁTICA, FRACTURA DE MACIZO FACIAL CON COMPROMISO DE ÓRBITA IZQUIERDA + FRACTURA EXPUESTA DE PIERNA DERECHA(TIBIA-PERONE), FRACTURA DE ANTEBRAZO DERECHO(RADIO), ANTECED. DE INCIDENTE DE TRÁNSITO EN MOTO SIN CASCO. AL EXAMEN PACIENTE LUCIDA CON PUPILAS ISOCORICAS REACTIVAS,CON HEMATOMAS CONJUNTIVALES A PREDOMINIO IZQ, COLUMNA CERVICAL SE DESCARTO COMPROMISO OSEO Y DE MEDULA CERVICAL . VENTILACIÓN EXPONTANEA CON BUENA MECÁNICA RESPIRATORIA, SIN RIUDOS AGREGADOS,TAC TORAX,SE EVIDENCIA CONTUCION PULMONAR POST BILATERAL, ABDOMEN BDIRHA+, CON ECOFAST, DONDE NO SE EVIDENCIA LESIONES PARENQUIMATOSAS, MORRISON Y DOUGLAS LIBRES, CON BUENA TOLERANCIA A



HISTORIA CLINICA

Apellido: GUTIERREZ
Nombre: SILVANA AZUCENA
Domicilio: NO REGISTRA
Edad: 29A
Localidad: JUAN BAUTISTA ALBERDI (DPTO ALBERDI)
Obra Social: 888888 PROGRAMA SUMAR
CUS - CPE (Cobertura Pública Exclusiva)

DNI 35547787
Fecha Nac.: 02/08/1991
Teléfono: 3865508770
H. C.: 585370



DIETA VO, MIEMBROS CON PRESENCIA DE FRACTURAS A NIVEL DE ANTEBRAZO Y PIERNA LAS CUALES SE PRESENTAN CON VALVAS DE YESO Y VENDAS, PRESENTA PULSOS DISTALES+ CON BUEN RELLENO VASCULAR DISTAL .
HEMODINAMICAMENTE ESTABLE PA:90/60, FC: 107XMT0, SAT:97%,BUEN RITMO DIURÉTICO AFEBRIL, CULTVO:
HEMOX2(P), URO(-) (03/09), INICIA TTO ATB:PTZ VANCOMICINA(03/09).BAJO CONTROL
EVOLUTIVO.PENDIENTE: ARTRODESIS DE FRACTURAS POR PARTE DE TRAUMATOLOGÍA.

Origen: INTERNACION/SIGNOS VITALES

Horario: 08:00

PROFESIONAL ENFERMERO : GUIZZARELLI, CYNTHIA ROMINA(MP:2326)

| | | | | | | | | |
|----------|----------------------|-------|---------------------|-------|---------------------|-------|----------------|----|
| Detalle: | TA Sistolica: | 93.00 | Peso: | - | Perimetro Cefalico: | - | I.M.C.: | - |
| | TA Diastolica: | 57.00 | Talla: | - | Temp. Axilar: | 36.36 | Sat. Oxigeno: | 96 |
| | Frecuencia Cardiaca: | 100 | Frecuencia Resp.: | 18 | Temp. Rectal: | - | NIHS: | - |
| | Diuresis: | - | Drenaje: | - | Sonda: | - | Sonda Vesical: | - |
| | Ing. Via Oral: | - | Ing. Via Endov.: | 18 | Dieta: | - | | |
| | Fio2: | 21 | Agua Endogena: | - | Otros Ing: | - | Otros Egr: | - |
| | Basales: | - | Temp. Respiratoria: | - | | | Catarsis: | - |
| | Hemoglucotest: | 84 | Hora: | 08:00 | Preprandial | | | |
| | Corrección [UI]: | - | Hora Corrección: | - | | | | |

Origen: INTERNACION/SIGNOS VITALES

Horario: 06:00

PROFESIONAL ENFERMERO : ROMERO, MARCOS RUBEN(MP:5669)

| | | | | | | | | |
|----------|----------------------|-------|---------------------|----|---------------------|-------|----------------|----|
| Detalle: | TA Sistolica: | 95.00 | Peso: | - | Perimetro Cefalico: | - | I.M.C.: | - |
| | TA Diastolica: | 60.00 | Talla: | - | Temp. Axilar: | 36.00 | Sat. Oxigeno: | 95 |
| | Frecuencia Cardiaca: | 88 | Frecuencia Resp.: | 18 | Temp. Rectal: | - | NIHS: | - |
| | Diuresis: | - | Drenaje: | - | Sonda: | - | Sonda Vesical: | - |
| | Ing. Via Oral: | - | Ing. Via Endov.: | 18 | Dieta: | - | | |
| | Fio2: | 0.21 | Agua Endogena: | - | Otros Ing: | - | Otros Egr: | - |
| | Basales: | - | Temp. Respiratoria: | - | | | Catarsis: | - |
| | Hemoglucotest: | - | Hora: | - | - | | | |
| | Corrección [UI]: | - | Hora Corrección: | - | | | | |

Origen: INTERNACION Servicio: CLINICA MEDICA II

Horario: 04:15

PROFESIONAL MEDICO : SAAVEDRA CARDENAS, CARLOS CIRO(MP:5426)

Tipo de Problema: AGUDO

Diagnóstico: POLITRAUMATISMO
(T07-Traumatismos múltiples, no especificados)

Otras Afecciones:

Evolución: Parenteral Nro.: 1 PHP: SOL FISIOL A 28 GTSX MTO | Medicamento Nro.: 1 RANITIDINA 1 AMP/ 8 HS....EV
| Medicamento Nro.: 2 HEPARINA SODICA 1CC SC CADA 12HS | Medicamento Nro.: 3 20 MG MORFINA/250 CC SF
A 11 ML/H | Medicamento Nro.: 4 NBZ CON SF + 15 GOTAS DE SALBUTAMOL+ 15 GOTAS DE B. IPATROPIO CADA
6 HS | Medicamento Nro.: 5 LACTULON 10 CC CADA 8 HS VO | Medicamento Nro.: 6 TAZONAM 4,5 G EV C/6HS
| Medicamento Nro.: 7 VANCOMICINA 2 G EN 250 CC DEX A 11 ML/HS | Medicamento Nro.: 8 DIETA BLANDA
SIN CARNE |

Origen: INTERNACION/SIGNOS VITALES

Horario: 04:00

PROFESIONAL ENFERMERO : ROMERO, MARCOS RUBEN(MP:5669)



HISTORIA CLINICA

Apellido: GUTIERREZ
Nombre: SILVANA AZUCENA
Domicilio: NO REGISTRA
Edad: 29A
Localidad: JUAN BAUTISTA ALBERDI (DPTO ALBERDI)
Obra Social: 888888 PROGRAMA SUMAR
CUS - CPE (Cobertura Pública Exclusiva)

DNI 35547787
Fecha Nac.: 02/08/1991
Teléfono: 3865508770
H. C.: 585370



Detalle: TA Sistólica: 90.00 Peso: - Perimetro Cefalico: - I.M.C.: -
TA Diastólica: 50.00 Talla: - Temp. Axilar: 36.40 Sat. Oxígeno: 99
Frecuencia Cardíaca: 86 Frecuencia Resp.: 16 Temp. Rectal: - NIHS: -
Diuresis: - Drenaje: - Sonda: - Sonda Vesical: -
Ing. Vía Oral: - Ing. Vía Endov.: 16 Dieta: -
Fio2: 0.21 Agua Endógena: - Otros Ing: - Otros Egr: -
Basales: - Temp. Respiratoria: - Catarsis: -
Hemoglucotest: - Hora: -
Corrección [UI]: - Hora Corrección: -
Observaciones: PACIENTE LUCIDA, GLASGOW 15/15, VÍA CENTRAL PERMEABLE, VALVA DE YESO EN MSD, VENDAJES EN AMBOS MIEMBROS INFERIORES, DIURESIS POR Sonda VESICAL POSITIVA, CATARSIS NEGATIVA. PARAMETROS ESTABLES CON TENDENCIA A LA HIPOTENSION, SE ADMINISTRA MEDICACION EV, SE ACONDICIONA, SE REALIZA HIGIENE PARCIAL

Origen: INTERNACION Servicio: CLÍNICA MEDICA II
Horario: 02:39
PROFESIONAL ENFERMERO : ROMERO, MARCOS RUBEN(MP:5669)
Tipo de Problema: AGUDO
Diagnóstico: POLITRAUMATISMO
(T07-Traumatismos múltiples, no especificados)
Otras Afecciones:
Tratamiento: Administración Med.:
NBZ CON SF + 15 GOTAS DE SALBUTAMOL+ 15 GOTAS DE B. IPRATROPIO CADA 6 HS : 2Hs. | TAZONAM 4,5 G EV C/6HS : 2Hs. |

Origen: INTERNACION/SIGNOS VITALES
Horario: 02:00
PROFESIONAL ENFERMERO : ROMERO, MARCOS RUBEN(MP:5669)
Detalle: TA Sistólica: 87.00 Peso: - Perimetro Cefalico: - I.M.C.: -
TA Diastólica: 57.00 Talla: - Temp. Axilar: 36.10 Sat. Oxígeno: 98
Frecuencia Cardíaca: 106 Frecuencia Resp.: 18 Temp. Rectal: - NIHS: -
Diuresis: - Drenaje: - Sonda: - Sonda Vesical: -
Ing. Vía Oral: - Ing. Vía Endov.: 18 Dieta: -
Fio2: 0.21 Agua Endógena: - Otros Ing: - Otros Egr: -
Basales: - Temp. Respiratoria: - Catarsis: -
Hemoglucotest: - Hora: -
Corrección [UI]: - Hora Corrección: -

Origen: INTERNACION Servicio: CLÍNICA MEDICA II
Horario: 01:13
PROFESIONAL ENFERMERO : ROMERO, MARCOS RUBEN(MP:5669)
Tipo de Problema: AGUDO
Diagnóstico: POLITRAUMATISMO
(T07-Traumatismos múltiples, no especificados)
Otras Afecciones:
Tratamiento: Administración Med.:
PHP: SOLFCA + 1 CLNA 20% + 2CLK +MG A 35 GTS X MT :23Hs. | LACTULON 10 CC CADA 8 HS VO : 0Hs. |

Origen: INTERNACION/SIGNOS VITALES
Horario: 00:01
PROFESIONAL ENFERMERO : ROMERO, MARCOS RUBEN(MP:5669)



HISTORIA CLINICA

Apellido: GUTIERREZ
Nombre: SILVANA AZUCENA
Domicilio: NO REGISTRA
Edad: 29A
Localidad: JUAN BAUTISTA ALBERDI (DPTO ALBERDI)
Obra Social: 888888 PROGRAMA SUMAR
CUS - CPE (Cobertura Pública Exclusiva)

DNI 35547787
Fecha Nac.: 02/08/1991
Teléfono: 3865508770
H. C.: 585370



| | | | | | | | | |
|----------|----------------------|-------|---------------------|----|---------------------|-------|----------------|----|
| Detalle: | TA Sistolica: | 94.00 | Peso: | - | Perimetro Cefalico: | - | I.M.C.: | - |
| | TA Diastolica: | 68.00 | Talla: | - | Temp. Axilar: | 36.40 | Sat. Oxigeno: | 97 |
| | Frecuencia Cardiaca: | 100 | Frecuencia Resp.: | 16 | Temp. Rectal: | - | NIHS: | - |
| | Diuresis: | - | Drenaje: | - | Sonda: | - | Sonda Vesical: | - |
| | Ing. Via Oral: | - | Ing. Via Endov.: | 16 | Dieta: | - | | |
| | Fio2: | 0.21 | Agua Endogena: | - | Otros Ing: | - | Otros Egr: | - |
| | Basales: | - | Temp. Respiratoria: | - | | | Catarsis: | - |
| | Hemoglucotest: | - | Hora: | - | | | | |
| | Corrección [UI]: | - | Hora Corrección: | - | | | | |

10/09/2020 HOSPITAL ÁNGEL C. PADILLA

Origen: INTERNACION/SIGNOS VITALES

Horario: 22:00

PROFESIONAL ENFERMERO : ROMERO, MARCOS RUBEN(MP:5669)

| | | | | | | | | |
|----------|----------------------|-------|---------------------|----|---------------------|-------|----------------|----|
| Detalle: | TA Sistolica: | 90.00 | Peso: | - | Perimetro Cefalico: | - | I.M.C.: | - |
| | TA Diastolica: | 60.00 | Talla: | - | Temp. Axilar: | 36.30 | Sat. Oxigeno: | 97 |
| | Frecuencia Cardiaca: | 95 | Frecuencia Resp.: | 16 | Temp. Rectal: | - | NIHS: | - |
| | Diuresis: | - | Drenaje: | - | Sonda: | - | Sonda Vesical: | - |
| | Ing. Via Oral: | - | Ing. Via Endov.: | 16 | Dieta: | - | | |
| | Fio2: | 0.21 | Agua Endogena: | - | Otros Ing: | - | Otros Egr: | - |
| | Basales: | - | Temp. Respiratoria: | - | | | Catarsis: | - |
| | Hemoglucotest: | - | Hora: | - | | | | |
| | Corrección [UI]: | - | Hora Corrección: | - | | | | |

Origen: INTERNACION Servicio: CLINICA MEDICA II

Horario: 21:20

PROFESIONAL ENFERMERO : ROMERO, MARCOS RUBEN(MP:5669)

Tipo de Problema: AGUDO

Diagnóstico: POLITRAUMATISMO
(T07-Traumatismos múltiples, no especificados)

Otras Afecciones:

Tratamiento: Administración Med.:

HEPARINA SODICA 1CC SC CADA 12HS :20Hs. | NBZ CON SF + 15 GOTAS DE SALBUTAMOL+ 15 GOTAS DE B.
IPRATROPIO CADA 6 HS :20Hs. | TAZONAM 4,5 G EV C/6HS :20Hs. |

Origen: INTERNACION/SIGNOS VITALES

Horario: 20:00

PROFESIONAL ENFERMERO : ROMERO, MARCOS RUBEN(MP:5669)

| | | | | | | | | |
|----------|----------------------|--------|---------------------|----|---------------------|-------|----------------|----|
| Detalle: | TA Sistolica: | 95.00 | Peso: | - | Perimetro Cefalico: | - | I.M.C.: | - |
| | TA Diastolica: | 61.00 | Talla: | - | Temp. Axilar: | 36.30 | Sat. Oxigeno: | 95 |
| | Frecuencia Cardiaca: | 99 | Frecuencia Resp.: | 18 | Temp. Rectal: | - | NIHS: | - |
| | Diuresis: | 800.00 | Drenaje: | - | Sonda: | - | Sonda Vesical: | - |
| | Ing. Via Oral: | 800.00 | Ing. Via Endov.: | 18 | Dieta: | - | | |
| | Fio2: | 0.21 | Agua Endogena: | - | Otros Ing: | - | Otros Egr: | - |
| | Basales: | - | Temp. Respiratoria: | - | | | Catarsis: | - |
| | Hemoglucotest: | - | Hora: | - | | | | |
| | Corrección [UI]: | - | Hora Corrección: | - | | | | |



HISTORIA CLINICA

Apellido: GUTIERREZ
Nombre: SILVANA AZUCENA
Domicilio: NO REGISTRA
Edad: 29A
Localidad: JUAN BAUTISTA ALBERDI (DPTO ALBERDI)
Obra Social: 888888 PROGRAMA SUMAR
CUS - CPE (Cobertura Pública Exclusiva)

DNI 35547787
Fecha Nac.: 02/08/1991
Teléfono: 3865508770
H. C.: 585370



Origen: INTERNACION Servicio: CLINICA MEDICA II
Horario: 18:07
PROFESIONAL ENFERMERO : GUALTIERI, MARIA ALEJANDRA(MP:5083)
Tipo de Problema: AGUDO
Diagnóstico: POLITRAUMATISMO
(T07-Traumatismos múltiples, no especificados)
Otras Afecciones:
Tratamiento: Administración Med.:
PHP: SOLFCA + 1 CLNA 20% + 2CLK +MG A 35 GTS X MT :18Hs. | RANITIDINA 1 AMP/ 8 HS....EV :16Hs. |
LACTULON 10 CC CADA 8 HS VO :16Hs. |

Origen: INTERNACION/SIGNOS VITALES
Horario: 18:00
PROFESIONAL ENFERMERO : GUALTIERI, MARIA ALEJANDRA(MP:5083)
Detalle: TA Sistolica: 86.00 Peso: - Perimetro Cefalico: - I.M.C.: -
TA Diastolica: 54.00 Talla: - Temp. Axilar: 36.40 Sat. Oxigeno: 97
Frecuencia Cardiaca: 94 Frecuencia Resp.: 16 Temp. Rectal: - NIHS: -
Diuresis: - Drenaje: - Sonda: - Sonda Vesical: -
Ing. Via Oral: - Ing. Via Endov.: 16 Dieta: - Otros Egr: -
Fio2: 0.21 Agua Endogena: - Otros Ing: - Catarsis: -
Basales: - Temp. Respiratoria: -
Hemoglucotest: - Hora: -
Corrección [UI]: - Hora Corrección: -
Observaciones: SE SUSPENDE COMPLETAMENTE INFUSIÓN DE NA, SE DESCARTA LA MISMA

Origen: INTERNACION Servicio: UNIDAD DE CUIDADOS INTENSIVOS
Horario: 17:14
PROFESIONAL MEDICO : CARRERAS, NICOLAS ENRIQUE(MP:7682)
Tipo de Problema: AGUDO
Diagnóstico: POLITRAUMATISMO
(T07-Traumatismos múltiples, no especificados)
Otras Afecciones:
Evolución: PACIENTE PÁLIDA, LUCIDA, RESPONDE A ORDENES COLABORA CON EL EXAMEN, PUPILAS ISOCORICAS REACTIVAS, VENTILACIÓN ESPONTANEA CON BUENA MECÁNICA, HIPOVENTILACION BIBASAL, HEMODINAMICAMENTE CON NORADRENALINA A BAJAS DOSIS, ABDOMEN BLANDO, DEPRESIBLE, MIEMBROS SUPERIOR E INFERIOR INMOVILIZADOS CON FÉRULA DE YESO.

Origen: INTERNACION/SIGNOS VITALES
Horario: 16:00
PROFESIONAL ENFERMERO : GUALTIERI, MARIA ALEJANDRA(MP:5083)
Detalle: TA Sistolica: 89.00 Peso: - Perimetro Cefalico: - I.M.C.: -
TA Diastolica: 59.00 Talla: - Temp. Axilar: 36.90 Sat. Oxigeno: 98
Frecuencia Cardiaca: 69 Frecuencia Resp.: 16 Temp. Rectal: - NIHS: -
Diuresis: - Drenaje: - Sonda: - Sonda Vesical: -
Ing. Via Oral: - Ing. Via Endov.: 16 Dieta: - Otros Egr: -
Fio2: 0.28 Agua Endogena: - Otros Ing: - Catarsis: -
Basales: - Temp. Respiratoria: -
Hemoglucotest: - Hora: -
Corrección [UI]: - Hora Corrección: -
Observaciones: PCTE CON G:15/15, LÚCIDA, VIGIL, OOS,OTEP; PARÁMETROS ESTABLES, SE COMIENZA A DISMINUIR LA INFUSIÓN DE NA CON LEVE CAÍDA DE LA TAM PRO ASIN TOMÁTICA,



HISTORIA CLINICA

Apellido: GUTIERREZ
Nombre: SILVANA AZUCENA
Domicilio: NO REGISTRA
Edad: 29A
Localidad: JUAN BAUTISTA ALBERDI (DPTO ALBERDI)
Obra Social: 888888 PROGRAMA SUMAR
CUS - CPE (Cobertura Pública Exclusiva)

DNI 35547787
Fecha Nac.: 02/08/1991
Teléfono: 3865508770
H. C.: 585370



AFEBRIL, NORMOGLUCÉMICO, SIN DOLOR CON
BIC MORFINA A 11ML/HS. AVC SC IZQ PERMEABLE DOBLE LUMEN. CON VALVA DE YESO EN
MMSS DER Y VENDAJES EN RODILLAS DE AMBOS MIEMBROS. SV CON DIURESIS ESPONTÁNEA
CON BUEN RITMO DIURÉTICO. SE REALIZA HIGIENE TOTAL EN CAMA, SE ACONDICIONA LA
UNIDAD. ALIMENTACIÓN VO CON BUEN A TOLERANCIA. SE REALIZA TTO INDICADO.

Origen: INTERNACION Servicio: CLINICA MEDICA II
Horario: 15:59
PROFESIONAL ENFERMERO : GUALTIERI, MARIA ALEJANDRA(MP:5083)
Tipo de Problema: AGUDO
Diagnóstico: POLITRAUMATISMO
(T07-Traumatismos múltiples, no especificados)

Otras Afecciones:
Tratamiento: Administración Med.:
PHP: SOLFCA + 1 CLNA 20% + 2CLK +MG A 35 GTS X MT :13Hs. | NBZ CON SF + 15 GOTAS DE SALBUTAMOL+ 15
GOTAS DE B. IPRATROPIO CADA 6 HS : 8Hs. | 14Hs. | TAZONAM 4,5 G EV C/6HS :14Hs. | VANCOMICINA 2 G EN
250 CC DEX A 11 ML/HS :13Hs. |

Origen: INTERNACION/SIGNOS VITALES
Horario: 14:00
PROFESIONAL ENFERMERO : GUALTIERI, MARIA ALEJANDRA(MP:5083)

| | | | | | | | | |
|----------|----------------------|-------|---------------------|----|---------------------|-------|----------------|----|
| Detalle: | TA Sistolica: | 91.00 | Peso: | - | Perimetro Cefalico: | - | I.M.C.: | - |
| | TA Diastolica: | 51.00 | Talla: | - | Temp. Axilar: | 36.40 | Sat. Oxigeno: | 99 |
| | Frecuencia Cardiaca: | 69 | Frecuencia Resp.: | 18 | Temp. Rectal: | - | NIHS: | - |
| | Diuresis: | - | Drenaje: | - | Sonda: | - | Sonda Vesical: | - |
| | Ing. Vía Oral: | - | Ing. Vía Endov.: | 18 | Dieta: | - | | |
| | Fio2: | 0.21 | Agua Endogena: | - | Otros Ing: | - | Otros Egr: | - |
| | Basales: | - | Temp. Respiratoria: | - | | | Catarsis: | - |
| | Hemoglucotest: | - | Hora: | - | | | | |
| | Corrección [UI]: | - | Hora Corrección: | - | | | | |

Origen: INTERNACION/SIGNOS VITALES
Horario: 12:00
PROFESIONAL ENFERMERO : GUALTIERI, MARIA ALEJANDRA(MP:5083)


| | | | | | | | | |
|----------|----------------------|-------|---------------------|----|---------------------|-------|----------------|---|
| Detalle: | TA Sistolica: | 98.00 | Peso: | - | Perimetro Cefalico: | - | I.M.C.: | - |
| | TA Diastolica: | 62.00 | Talla: | - | Temp. Axilar: | 36.30 | Sat. Oxigeno: | - |
| | Frecuencia Cardiaca: | 77 | Frecuencia Resp.: | 16 | Temp. Rectal: | - | NIHS: | - |
| | Diuresis: | - | Drenaje: | - | Sonda: | - | Sonda Vesical: | - |
| | Ing. Vía Oral: | - | Ing. Vía Endov.: | 16 | Dieta: | - | | |
| | Fio2: | - | Agua Endogena: | - | Otros Ing: | - | Otros Egr: | - |
| | Basales: | - | Temp. Respiratoria: | - | | | Catarsis: | - |
| | Hemoglucotest: | - | Hora: | - | | | | |
| | Corrección [UI]: | - | Hora Corrección: | - | | | | |



HISTORIA CLINICA

Apellido: GUTIERREZ
Nombre: SILVANA AZUCENA
Domicilio: NO REGISTRA
Edad: 29A
Localidad: JUAN BAUTISTA ALBERDI (DPTO ALBERDI)
Obra Social: 888888 PROGRAMA SUMAR
CUS - CPE (Cobertura Pública Exclusiva)

DNI 35547787
Fecha Nac.: 02/08/1991
Teléfono: 3865508770
H. C.: 585370



Origen: INTERNACION Servicio: CLINICA MEDICA II

Horario: 11:56

PROFESIONAL ENFERMERO : SOTO, GABRIELA MARIA MERCEDES(MP:5277)

Tipo de Problema: AGUDO

Diagnóstico: POLITRAUMATISMO
(T07-Traumatismos múltiples, no especificados)

Otras Afecciones:

Tratamiento: Administración Med.:

PHP: SOLFCA + 1 CLNA 20% + 2CLK +MG A 35 GTS X MT : 8Hs. | RANITIDINA 1 AMP/ 8 HS....EV : 8Hs. |
HEPARINA SODICA 1CC SC CADA 12HS : 8Hs. | LACTULON 10 CC CADA 8 HS VO : 8Hs. | TAZONAM 4,5 G EV
C/6HS : 8Hs. |

Origen: INTERNACION/SIGNOS VITALES

Horario: 10:00

PROFESIONAL ENFERMERO : SOTO, GABRIELA MARIA MERCEDES(MP:5277)

| | | | | | | | | |
|----------|----------------------|-------|---------------------|----|---------------------|-------|----------------|----|
| Detalle: | TA Sistolica: | 95.00 | Peso: | - | Perimetro Cefalico: | - | I.M.C.: | - |
| | TA Diastolica: | 56.00 | Talla: | - | Temp. Axilar: | 36.40 | Sat. Oxigeno: | 98 |
| | Frecuencia Cardiaca: | 75 | Frecuencia Resp.: | 19 | Temp. Rectal: | - | NIHS: | - |
| | Diuresis: | - | Drenaje: | - | Sonda: | - | Sonda Vesical: | - |
| | Ing. Vía Oral: | - | Ing. Vía Endov.: | 19 | Dieta: | - | | |
| | Fio2: | 0.28 | Agua Endogena: | - | Otros Ing: | - | Otros Egr: | - |
| | Basales: | - | Temp. Respiratoria: | - | | | Catarsis: | - |
| | Hemoglucotest: | - | Hora: | - | | | | |
| | Corrección [UI]: | - | Hora Corrección: | - | | | | |

Origen: INTERNACION Servicio: UNIDAD DE CUIDADOS INTENSIVOS

Horario: 08:01

PROFESIONAL MEDICO : AZAÑERO ANAYA, TANIA SARA(MP:5763)

Tipo de Problema: AGUDO

Diagnóstico: POLITRAUMATISMO
(T07-Traumatismos múltiples, no especificados)

Otras Afecciones:

Evolución: PACIENTE QUE DURANTE LA NOCHE SE MANTUVO ESTABLE AFEBRIL DIURESIS:5.800 INGRESOS:6.000
EGRESOS:6.300 BALANCE:-300 SE MANTIENE TRATAMIENTO DE BASE .

Origen: INTERNACION/SIGNOS VITALES

Horario: 08:00

PROFESIONAL ENFERMERO : SOTO, GABRIELA MARIA MERCEDES(MP:5277)

| | | | | | | | | |
|----------|----------------------|-------|---------------------|-------|---------------------|-------|----------------|----|
| Detalle: | TA Sistolica: | 97.00 | Peso: | - | Perimetro Cefalico: | - | I.M.C.: | - |
| | TA Diastolica: | 88.00 | Talla: | - | Temp. Axilar: | 36.80 | Sat. Oxigeno: | 98 |
| | Frecuencia Cardiaca: | 80 | Frecuencia Resp.: | 16 | Temp. Rectal: | - | NIHS: | - |
| | Diuresis: | - | Drenaje: | - | Sonda: | - | Sonda Vesical: | - |
| | Ing. Vía Oral: | - | Ing. Vía Endov.: | 16 | Dieta: | - | | |
| | Fio2: | 0.28 | Agua Endogena: | - | Otros Ing: | - | Otros Egr: | - |
| | Basales: | - | Temp. Respiratoria: | - | | | Catarsis: | - |
| | Hemoglucotest: | 95 | Hora: | 08:00 | Preprandial | | | |
| | Corrección [UI]: | - | Hora Corrección: | - | | | | |

Origen: INTERNACION/SIGNOS VITALES

Horario: 06:00

PROFESIONAL ENFERMERO : CORDOBA, SILVANA DEL CARMEN(MP:2924)



HISTORIA CLINICA

Apellido: GUTIERREZ
Nombre: SILVANA AZUCENA
Domicilio: NO REGISTRA
Edad: 29A
Localidad: JUAN BAUTISTA ALBERDI (DPTO ALBERDI)
Obra Social: 888888 PROGRAMA SUMAR
CUS - CPE (Cobertura Pública Exclusiva)

DNI 35547787
Fecha Nac.: 02/08/1991
Teléfono: 3865508770
H. C.: 585370



| | | | | | | | | |
|----------|----------------------|-------|---------------------|----|---------------------|-------|----------------|----|
| Detalle: | TA Sistólica: | 94.00 | Peso: | - | Perimetro Cefalico: | - | I.M.C.: | - |
| | TA Diastólica: | 59.00 | Talla: | - | Temp. Axilar: | 36.80 | Sat. Oxígeno: | 98 |
| | Frecuencia Cardíaca: | 70 | Frecuencia Resp.: | 20 | Temp. Rectal: | - | NIHS: | - |
| | Diuresis: | - | Drenaje: | - | Sonda: | - | Sonda Vesical: | - |
| | Ing. Vía Oral: | - | Ing. Vía Endov.: | 20 | Dieta: | - | | |
| | Fio2: | - | Agua Endógena: | - | Otros Ing: | - | Otros Egr: | - |
| | Basales: | - | Temp. Respiratoria: | - | | | Catarsis: | - |
| | Hemoglucotest: | - | Hora: | - | | | | |
| | Corrección [UI]: | - | Hora Corrección: | - | | | | |

Origen: INTERNACION/SIGNOS VITALES

Horario: 05:30

PROFESIONAL ENFERMERO : VILLALBA, JACQUELINE ELIZABETH(MP:5717)

| | | | | | | | | |
|----------|----------------------|---|---------------------|---|---------------------|---|----------------|---|
| Detalle: | TA Sistólica: | - | Peso: | - | Perimetro Cefalico: | - | I.M.C.: | - |
| | TA Diastólica: | - | Talla: | - | Temp. Axilar: | - | Sat. Oxígeno: | - |
| | Frecuencia Cardíaca: | - | Frecuencia Resp.: | - | Temp. Rectal: | - | NIHS: | - |
| | Diuresis: | - | Drenaje: | - | Sonda: | - | Sonda Vesical: | - |
| | Ing. Vía Oral: | - | Ing. Vía Endov.: | - | Dieta: | - | | |
| | Fio2: | - | Agua Endógena: | - | Otros Ing: | - | Otros Egr: | - |
| | Basales: | - | Temp. Respiratoria: | - | | | Catarsis: | - |
| | Hemoglucotest: | - | Hora: | - | | | | |
| | Corrección [UI]: | - | Hora Corrección: | - | | | | |

Observaciones: PACIENTE CON PARÁMETROS ESTABLES, LUCIDA CON PLA DE HIDRATACION + DOBLE ESQ DE ATB CON ADMINISTRACIÓN DE INOTROPICOS. DIURESIS + POR S.V. VIA CENTRAL PERMEABLE, CON OXIGENOTERAPIA POR CANULA NASAL

Origen: INTERNACION Servicio: CLINICA MEDICA II

Horario: 05:23

PROFESIONAL ENFERMERO : VILLALBA, JACQUELINE ELIZABETH(MP:5717)

Tipo de Problema: AGUDO

Diagnóstico: POLITRAUMATISMO
(T07-Traumatismos múltiples, no especificados)

Otras Afecciones:

Tratamiento: Administración Med.:

PHP: SOLFCA + 1 CLNA 20% + 2CLK +MG A 35 GTS X MT : 4Hs. |

Origen: INTERNACION/SIGNOS VITALES

Horario: 04:00

PROFESIONAL ENFERMERO : VILLALBA, JACQUELINE ELIZABETH(MP:5717)


| | | | | | | | | |
|----------|----------------------|-------|---------------------|----|---------------------|-------|----------------|----|
| Detalle: | TA Sistólica: | 98.00 | Peso: | - | Perimetro Cefalico: | - | I.M.C.: | - |
| | TA Diastólica: | 67.00 | Talla: | - | Temp. Axilar: | 36.60 | Sat. Oxígeno: | 98 |
| | Frecuencia Cardíaca: | 69 | Frecuencia Resp.: | 20 | Temp. Rectal: | - | NIHS: | - |
| | Diuresis: | - | Drenaje: | - | Sonda: | - | Sonda Vesical: | - |
| | Ing. Vía Oral: | - | Ing. Vía Endov.: | 20 | Dieta: | - | | |
| | Fio2: | - | Agua Endógena: | - | Otros Ing: | - | Otros Egr: | - |
| | Basales: | - | Temp. Respiratoria: | - | | | Catarsis: | - |
| | Hemoglucotest: | - | Hora: | - | | | | |
| | Corrección [UI]: | - | Hora Corrección: | - | | | | |



HISTORIA CLINICA

Apellido: GUTIERREZ
Nombre: SILVANA AZUCENA
Domicilio: NO REGISTRA
Edad: 29A
Localidad: JUAN BAUTISTA ALBERDI (DPTO ALBERDI)
Obra Social: 888888 PROGRAMA SUMAR
CUS - CPE (Cobertura Pública Exclusiva)

DNI 35547787
Fecha Nac.: 02/08/1991
Teléfono: 3865508770
H. C.: 585370



Origen: INTERNACION/SIGNOS VITALES

Horario: 02:00

PROFESIONAL ENFERMERO : CORDOBA, SILVANA DEL CARMEN(MP:2924)

| | | | | | | | | |
|----------|----------------------|--------|---------------------|----|---------------------|-------|----------------|----|
| Detalle: | TA Sistólica: | 104.00 | Peso: | - | Perimetro Cefalico: | - | I.M.C.: | - |
| | TA Diastólica: | 66.00 | Talla: | - | Temp. Axilar: | 36.50 | Sat. Oxígeno: | 98 |
| | Frecuencia Cardíaca: | 74 | Frecuencia Resp.: | 20 | Temp. Rectal: | - | NIHS: | - |
| | Diuresis: | - | Drenaje: | - | Sonda: | - | Sonda Vesical: | - |
| | Ing. Vía Oral: | - | Ing. Vía Endov.: | 20 | Dieta: | - | | |
| | Fio2: | - | Agua Endógena: | - | Otros Ing: | - | Otros Egr: | - |
| | Basales: | - | Temp. Respiratoria: | - | | | Catarsis: | - |
| | Hemoglucotest: | - | Hora: | - | | | | |
| | Corrección [UI]: | - | Hora Corrección: | - | | | | |

Origen: INTERNACION Servicio: CLINICA MEDICA II

Horario: 01:25

PROFESIONAL ENFERMERO : CORDOBA, SILVANA DEL CARMEN(MP:2924)

Tipo de Problema: AGUDO

Diagnóstico: POLITRAUMATISMO
(T07-Traumatismos múltiples, no especificados)

Otras Afecciones:

Tratamiento: Administración Med.:
RANITIDINA 1 AMP/ 8 HS....EV : 0Hs. |

Origen: INTERNACION Servicio: CLINICA MEDICA II

Horario: 00:33

PROFESIONAL MEDICO : AZAÑERO ANAYA, TANIA SARA(MP:5763)

Tipo de Problema: AGUDO

Diagnóstico: POLITRAUMATISMO
(T07-Traumatismos múltiples, no especificados)

Otras Afecciones:

Evolución: Parenteral Nro.: 1 PHP: SOLFCA + 1 CLNA 20% + 2CLK +MG A 35 GTS X MT | Medicamento Nro.: 1
RANITIDINA 1 AMP/ 8 HS....EV | Medicamento Nro.: 2 HEPARINA SODICA 1CC SC CADA 12HS | Medicamento
Nro.: 3 20 MG MORFINA/250 CC SF A 11 ML/H | Medicamento Nro.: 4 NBZ CON SF + 15 GOTAS DE SALBUTAMOL+
15 GOTAS DE B. IPRATROPIO CADA 6 HS | Medicamento Nro.: 5 LACTULON 10 CC CADA 8 HS VO | Medicamento
Nro.: 6 TAZONAM 4,5 G EV C/6HS | Medicamento Nro.: 7 VANCOMICINA 2 G EN 250 CC DEX A 11 ML/HS |
Medicamento Nro.: 8 DIETA BLANDA SIN CARNE |

Origen: INTERNACION/SIGNOS VITALES

Horario: 00:01

PROFESIONAL ENFERMERO : CORDOBA, SILVANA DEL CARMEN(MP:2924)


| | | | | | | | | |
|----------|----------------------|--------|---------------------|----|---------------------|-------|----------------|----|
| Detalle: | TA Sistólica: | 100.00 | Peso: | - | Perimetro Cefalico: | - | I.M.C.: | - |
| | TA Diastólica: | 59.00 | Talla: | - | Temp. Axilar: | 36.60 | Sat. Oxígeno: | 99 |
| | Frecuencia Cardíaca: | 71 | Frecuencia Resp.: | 20 | Temp. Rectal: | - | NIHS: | - |
| | Diuresis: | - | Drenaje: | - | Sonda: | - | Sonda Vesical: | - |
| | Ing. Vía Oral: | - | Ing. Vía Endov.: | 20 | Dieta: | - | | |
| | Fio2: | - | Agua Endógena: | - | Otros Ing: | - | Otros Egr: | - |
| | Basales: | - | Temp. Respiratoria: | - | | | Catarsis: | - |
| | Hemoglucotest: | - | Hora: | - | | | | |
| | Corrección [UI]: | - | Hora Corrección: | - | | | | |



HISTORIA CLINICA

Apellido: GUTIERREZ
Nombre: SILVANA AZUCENA
Domicilio: NO REGISTRA
Edad: 29A
Localidad: JUAN BAUTISTA ALBERDI (DPTO ALBERDI)
Obra Social: 888888 PROGRAMA SUMAR
CUS - CPE (Cobertura Pública Exclusiva)

DNI 35547787
Fecha Nac.: 02/08/1991
Teléfono: 3865508770
H. C.: 585370



09/09/2020 HOSPITAL ÁNGEL C. PADILLA

Origen: INTERNACION/SIGNOS VITALES

Horario: 20:00

PROFESIONAL ENFERMERO : CHOQUI, MARIA GABRIELA(MP:2238)

| | | | | | | | | |
|----------|----------------------|-------|---------------------|----|---------------------|-------|----------------|----|
| Detalle: | TA Sistolica: | 96.00 | Peso: | - | Perimetro Cefalico: | - | I.M.C.: | - |
| | TA Diastolica: | 56.00 | Talla: | - | Temp. Axilar: | 36.20 | Sat. Oxigeno: | 98 |
| | Frecuencia Cardiaca: | 116 | Frecuencia Resp.: | 20 | Temp. Rectal: | - | NIHS: | - |
| | Diuresis: | - | Drenaje: | - | Sonda: | - | Sonda Vesical: | - |
| | Ing. Via Oral: | - | Ing. Via Endov.: | 20 | Dieta: | - | | |
| | Fio2: | - | Agua Endogena: | - | Otros Ing: | - | Otros Egr: | - |
| | Basales: | - | Temp. Respiratoria: | - | | | Catarsis: | - |
| | Hemoglucotest: | - | Hora: | - | | | | |
| | Corrección [UI]: | - | Hora Corrección: | - | | | | |

Origen: INTERNACION Servicio: CLINICA MEDICA II

Horario: 18:35

PROFESIONAL ENFERMERO : PUCHETA, MICAELA BEATRIZ(MP:4316)

Tipo de Problema: AGUDO

Diagnóstico: POLITRAUMATISMO
(T07-Traumatismos múltiples, no especificados)

Otras Afecciones:

Tratamiento: Administración Med.:

PHP: SOLFCA + 1 CLNA 20% + 2CLK +MG A 35 GTS X MT :18Hs. | RANITIDINA 1 AMP/ 8 HS....EV :16Hs. | NBZ
CON SF + 15 GOTAS DE SALBUTAMOL+ 15 GOTAS DE B. IPRATROPIO CADA 6 HS :14Hs. | TAZONAM 4,5 G EV C/6HS
: 8Hs. | 14Hs. |

Origen: INTERNACION/SIGNOS VITALES

Horario: 18:00

PROFESIONAL ENFERMERO : PUCHETA, MICAELA BEATRIZ(MP:4316)

| | | | | | | | | |
|----------------|--|--------|---------------------|----|---------------------|-------|----------------|----|
| Detalle: | TA Sistolica: | 107.00 | Peso: | - | Perimetro Cefalico: | - | I.M.C.: | - |
| | TA Diastolica: | 68.00 | Talla: | - | Temp. Axilar: | 36.00 | Sat. Oxigeno: | 96 |
| | Frecuencia Cardiaca: | 80 | Frecuencia Resp.: | 18 | Temp. Rectal: | - | NIHS: | - |
| | Diuresis: | - | Drenaje: | - | Sonda: | - | Sonda Vesical: | - |
| | Ing. Via Oral: | - | Ing. Via Endov.: | 18 | Dieta: | - | | |
| | Fio2: | 032 | Agua Endogena: | - | Otros Ing: | - | Otros Egr: | - |
| | Basales: | - | Temp. Respiratoria: | - | | | Catarsis: | - |
| | Hemoglucotest: | - | Hora: | - | | | | |
| | Corrección [UI]: | - | Hora Corrección: | - | | | | |
| Observaciones: | PACIENTE LUCIDA. CON PARAMETROS VITALES ESTABLES. AL EXAMEN VIA CENTRAL PERMEABLE INFUNDIENDO PHP,E ESQUEMA DE ATB. HIGIENE PARCIAL. | | | | | | | |

Origen: INTERNACION Servicio: UNIDAD DE CUIDADOS INTENSIVOS

Horario: 16:03

PROFESIONAL MEDICO : AZAÑERO ANAYA, TANIA SARA(MP:5763)

Tipo de Problema: AGUDO

Diagnóstico: POLITRAUMATISMO
(T07-Traumatismos múltiples, no especificados)

Otras Afecciones:


Evolución: PACIENTE DE 29 AÑOS DIAGNOSTICO DE POLITRAUMATISMO TEC LEVE CON PERDIDA DE CONOCIMIENTO, DERIVADO



HISTORIA CLINICA

Apellido: GUTIERREZ
Nombre: SILVANA AZUCENA
Domicilio: NO REGISTRA
Edad: 29A
Localidad: JUAN BAUTISTA ALBERDI (DPTO ALBERDI)
Obra Social: 888888 PROGRAMA SUMAR
CUS - CPE (Cobertura Pública Exclusiva)

DNI 35547787
Fecha Nac.: 02/08/1991
Teléfono: 3865508770
H. C.: 585370



DEL HOSPITAL DE CONCEPCIÓN, POR INCIDENTES DE TRANSITO MOTO SIN CASCO, CON ACOMPAÑANTE CHÓFER FALLECIDO, SE REALIZO TAC EN CONCEPCIÓN (NO TENGO IMÁGENES), POR LO QUE EN EL DÍA DE LA FECHA SE REALIZO TAC DE CEREBRO COLUMNA CERVICAL Y TÓRAX, QUE EVIDENCIA EN CEREBRO FRACTURA HUNDIMIENTO DE CRÁNEO FRONTAL IZQUIERDO < 5 MM, HSA POSTRAUMÁTICA, HEMATOMA SUBGALEAL DERECHO CON HEMO-SENOS Y FRACTURA DE ÓRBITA IZQUIERDA (MARSHALL 2) CON NEUMOENCEFALO IZQUIERDO Y CONDUCTA NEUROQUIRURGICA EXPECTANTE, A NIVEL DE TÓRAX CON CONTUSIÓN PULMONAR BILATERAL Y ABDOMEN SIN PARTICULARIDADES, Y TRAUMA ORTOPÉDICOS CON FRACTURA DE ANTEBRAZO DERECHO CON VALVA DE YESO, Y FRACTURA EXPUESTA DE PIERNA DERECHA, ACTUALMENTE LUCIDA COLABORA OBEDECE ORDENES AFEBRIL PENDIENTE REEVALUACION DE TRAUMATOLOGIA, TÓRAX SIMÉTRICO BUENA ENTRADA DE AIRE BILATERAL SIN RUIDOS AGREGADOS FR:18X{ SAT:98% AIRE AMBIENTE, R1 Y R2 PRESENTES NORMOFONÉTICOS SILENCIOS LIBRES TA:126/79 MMHG ABDOMEN BLANDO DEPRESIBLE RHA ++ SE ALIMENTA CON BUENA TOLERANCIA, MIEMBROS TONO Y TROFISMO ALTERADO FRACTURAS CON YESO Y VALVA M. INF. DERECHO, SE INFORMO A LA FAMILIA DEL ESTADO ACTUAL.

Origen: INTERNACION/SIGNOS VITALES

Horario: 16:00

PROFESIONAL ENFERMERO : PUCHETA, MICAELA BEATRIZ(MP:4316)

| | | | | | | | | |
|----------|----------------------|--------|---------------------|----|---------------------|-------|----------------|----|
| Detalle: | TA Sistólica: | 107.00 | Peso: | - | Perimetro Cefalico: | - | I.M.C.: | - |
| | TA Diastólica: | 68.00 | Talla: | - | Temp. Axilar: | 36.00 | Sat. Oxígeno: | 96 |
| | Frecuencia Cardíaca: | 80 | Frecuencia Resp.: | 18 | Temp. Rectal: | - | NIHS: | - |
| | Diuresis: | - | Drenaje: | - | Sonda: | - | Sonda Vesical: | - |
| | Ing. Vía Oral: | - | Ing. Vía Endov.: | 18 | Dieta: | - | | |
| | Fio2: | 032 | Agua Endógena: | - | Otros Ing: | - | Otros Egr: | - |
| | Basales: | - | Temp. Respiratoria: | - | | | Catarsis: | - |
| | Hemoglucotest: | - | Hora: | - | | | | |
| | Corrección [UI]: | - | Hora Corrección: | - | | | | |

Origen: INTERNACION/SIGNOS VITALES

Horario: 14:00

PROFESIONAL ENFERMERO : DIAZ, JULIA GABRIELA(MP:4660)

| | | | | | | | | |
|----------|----------------------|--------|---------------------|----|---------------------|-------|----------------|----|
| Detalle: | TA Sistólica: | 110.00 | Peso: | - | Perimetro Cefalico: | - | I.M.C.: | - |
| | TA Diastólica: | 79.00 | Talla: | - | Temp. Axilar: | 36.40 | Sat. Oxígeno: | 99 |
| | Frecuencia Cardíaca: | 73 | Frecuencia Resp.: | 20 | Temp. Rectal: | - | NIHS: | - |
| | Diuresis: | - | Drenaje: | - | Sonda: | - | Sonda Vesical: | - |
| | Ing. Vía Oral: | - | Ing. Vía Endov.: | 20 | Dieta: | - | | |
| | Fio2: | 0.32 | Agua Endógena: | - | Otros Ing: | - | Otros Egr: | - |
| | Basales: | - | Temp. Respiratoria: | - | | | Catarsis: | - |
| | Hemoglucotest: | - | Hora: | - | | | | |
| | Corrección [UI]: | - | Hora Corrección: | - | | | | |

Origen: INTERNACION/SIGNOS VITALES

Horario: 12:00

PROFESIONAL ENFERMERO : DIAZ, JULIA GABRIELA(MP:4660)

| | | | | | | | | |
|----------|----------------------|--------|---------------------|----|---------------------|-------|----------------|---|
| Detalle: | TA Sistólica: | 108.00 | Peso: | - | Perimetro Cefalico: | - | I.M.C.: | - |
| | TA Diastólica: | 88.00 | Talla: | - | Temp. Axilar: | 36.00 | Sat. Oxígeno: | - |
| | Frecuencia Cardíaca: | 78 | Frecuencia Resp.: | 20 | Temp. Rectal: | - | NIHS: | - |
| | Diuresis: | - | Drenaje: | - | Sonda: | - | Sonda Vesical: | - |
| | Ing. Vía Oral: | - | Ing. Vía Endov.: | 20 | Dieta: | - | | |
| | Fio2: | - | Agua Endógena: | - | Otros Ing: | - | Otros Egr: | - |
| | Basales: | - | Temp. Respiratoria: | - | | | Catarsis: | - |
| | Hemoglucotest: | - | Hora: | - | | | | |
| | Corrección [UI]: | - | Hora Corrección: | - | | | | |



Evoluciones

Fecha de Impresión 26/10/20
Hora de Impresión 11:57:06
Imprimio jsalvatierra
Pag. 83

SIPROSA HOSPITAL ÁNGEL C. PADILLA

HISTORIA CLINICA

Apellido: GUTIERREZ
Nombre: SILVANA AZUCENA
Domicilio: NO REGISTRA
Edad: 29A
Localidad: JUAN BAUTISTA ALBERDI (DPTO ALBERDI)
Obra Social: 888888 PROGRAMA SUMAR
CUS - CPE (Cobertura Pública Exclusiva)

DNI 35547787
Fecha Nac.: 02/08/1991
Teléfono: 3865508770
H. C.: 585370



Origen: INTERNACION/SIGNOS VITALES

Horario: 10:00

PROFESIONAL ENFERMERO : CHOQUI, MARIA GABRIELA(MP:2238)

| | | | | | | | | |
|----------|----------------------|-------|---------------------|----|---------------------|-------|----------------|----|
| Detalle: | TA Sistólica: | 92.00 | Peso: | - | Perimetro Cefalico: | - | I.M.C.: | - |
| | TA Diastólica: | 52.00 | Talla: | - | Temp. Axilar: | 36.80 | Sat. Oxigeno: | 99 |
| | Frecuencia Cardiaca: | 102 | Frecuencia Resp.: | 20 | Temp. Rectal: | - | NIHS: | - |
| | Diuresis: | - | Drenaje: | - | Sonda: | - | Sonda Vesical: | - |
| | Ing. Via Oral: | - | Ing. Via Endov.: | 20 | Dieta: | - | | |
| | Fio2: | - | Agua Endogena: | - | Otros Ing: | - | Otros Egr: | - |
| | Basales: | - | Temp. Respiratoria: | - | | | Catarsis: | - |
| | Hemoglucotest: | - | Hora: | - | | | | |
| | Corrección [UI]: | - | Hora Corrección: | - | | | | |

Origen: INTERNACION/SIGNOS VITALES

Horario: 08:00

PROFESIONAL ENFERMERO : BRAVO, MACARENA SOLEDAD(MP:5766)

| | | | | | | | | |
|----------|----------------------|--------|---------------------|-------|---------------------|-------|----------------|----|
| Detalle: | TA Sistólica: | 102.00 | Peso: | - | Perimetro Cefalico: | - | I.M.C.: | - |
| | TA Diastólica: | 61.00 | Talla: | - | Temp. Axilar: | 36.50 | Sat. Oxigeno: | 99 |
| | Frecuencia Cardiaca: | 89 | Frecuencia Resp.: | 20 | Temp. Rectal: | - | NIHS: | - |
| | Diuresis: | - | Drenaje: | - | Sonda: | - | Sonda Vesical: | - |
| | Ing. Via Oral: | - | Ing. Via Endov.: | 20 | Dieta: | - | | |
| | Fio2: | 021 | Agua Endogena: | - | Otros Ing: | - | Otros Egr: | - |
| | Basales: | - | Temp. Respiratoria: | - | | | Catarsis: | - |
| | Hemoglucotest: | 90 | Hora: | 08:00 | Preprandial | | | |
| | Corrección [UI]: | - | Hora Corrección: | - | | | | |

Origen: INTERNACION Servicio: CLINICA MEDICA II

Horario: 06:03

PROFESIONAL ENFERMERO : ALBARRACIN, ELENA ALEJANDRA(MP:3898)

Tipo de Problema: AGUDO

Diagnóstico: POLITRAUMATISMO
(T07-Traumatismos múltiples, no especificados)

Otras Afecciones:

Tratamiento: Administración Med.:

PHP: SOLFCA + 1 CLNA 20% + 2CLK +MG A 35 GTS X MT : 4Hs. | RANITIDINA 1 AMP/ 8 HS....EV : 0Hs. |
TAZONAM 4,5 G EV C/6HS : 2Hs. |

Origen: INTERNACION/SIGNOS VITALES

Horario: 06:00

PROFESIONAL ENFERMERO : ALBARRACIN, ELENA ALEJANDRA(MP:3898)


| | | | | | | | | |
|----------|----------------------|--------|---------------------|----|---------------------|-------|----------------|----|
| Detalle: | TA Sistólica: | 114.00 | Peso: | - | Perimetro Cefalico: | - | I.M.C.: | - |
| | TA Diastólica: | 74.00 | Talla: | - | Temp. Axilar: | 35.30 | Sat. Oxigeno: | 99 |
| | Frecuencia Cardiaca: | 84 | Frecuencia Resp.: | 20 | Temp. Rectal: | - | NIHS: | - |
| | Diuresis: | - | Drenaje: | - | Sonda: | - | Sonda Vesical: | - |
| | Ing. Via Oral: | - | Ing. Via Endov.: | 20 | Dieta: | - | | |
| | Fio2: | - | Agua Endogena: | - | Otros Ing: | - | Otros Egr: | - |
| | Basales: | - | Temp. Respiratoria: | - | | | Catarsis: | - |
| | Hemoglucotest: | - | Hora: | - | | | | |
| | Corrección [UI]: | - | Hora Corrección: | - | | | | |



HISTORIA CLINICA

Apellido: GUTIERREZ
Nombre: SILVANA AZUCENA
Domicilio: NO REGISTRA
Edad: 29A
Localidad: JUAN BAUTISTA ALBERDI (DPTO ALBERDI)
Obra Social: 888888 PROGRAMA SUMAR
CUS - CPE (Cobertura Pública Exclusiva)

DNI 35547787
Fecha Nac.: 02/08/1991
Teléfono: 3865508770
H. C.: 585370



Origen: INTERNACION/SIGNOS VITALES

Horario: 04:00

PROFESIONAL ENFERMERO : ALBARRACIN, ELENA ALEJANDRA(MP:3898)

| | | | | | | | | |
|----------------|---|--------|---------------------|----|---------------------|-------|----------------|----|
| Detalle: | TA Sistólica: | 117.00 | Peso: | - | Perimetro Cefalico: | - | I.M.C.: | - |
| | TA Diastólica: | 68.00 | Talla: | - | Temp. Axilar: | 35.20 | Sat. Oxigeno: | 99 |
| | Frecuencia Cardiaca: | 76 | Frecuencia Resp.: | 18 | Temp. Rectal: | - | NIHS: | - |
| | Diuresis: | - | Drenaje: | - | Sonda: | - | Sonda Vesical: | - |
| | Ing. Via Oral: | - | Ing. Via Endov.: | 18 | Dieta: | - | | |
| | Fio2: | - | Agua Endogena: | - | Otros Ing: | - | Otros Egr: | - |
| | Basales: | - | Temp. Respiratoria: | - | | | Catarsis: | - |
| | Hemoglucotest: | - | Hora: | - | | | | |
| | Corrección [UI]: | - | Hora Corrección: | - | | | | |
| Observaciones: | PACIENTE LUCIDA CON PARAMENTOS VITALES CONSERVADOS, AVC PERMEABLE PHP , DOBLE ESQUEMA DE ATB, MORFINA Y NORADRENALINA, SE ALIMENTA VIA ORAL CON BUENA TOLERANCIA GÁSTRICA, SONDA VESICAL CON BUEN RITMO DIURÉTICO, CATARSIS NEGATIVA, SE REALIZA HIGIENE PARCIAL Y SE ACONDICIONA UNIDAD. | | | | | | | |

Origen: INTERNACION/SIGNOS VITALES

Horario: 02:00

PROFESIONAL ENFERMERO : ALBARRACIN, ELENA ALEJANDRA(MP:3898)

| | | | | | | | | |
|----------|----------------------|--------|---------------------|----|---------------------|-------|----------------|----|
| Detalle: | TA Sistólica: | 104.00 | Peso: | - | Perimetro Cefalico: | - | I.M.C.: | - |
| | TA Diastólica: | 65.00 | Talla: | - | Temp. Axilar: | 35.50 | Sat. Oxigeno: | 99 |
| | Frecuencia Cardiaca: | 75 | Frecuencia Resp.: | 20 | Temp. Rectal: | - | NIHS: | - |
| | Diuresis: | - | Drenaje: | - | Sonda: | - | Sonda Vesical: | - |
| | Ing. Via Oral: | - | Ing. Via Endov.: | 20 | Dieta: | - | | |
| | Fio2: | - | Agua Endogena: | - | Otros Ing: | - | Otros Egr: | - |
| | Basales: | - | Temp. Respiratoria: | - | | | Catarsis: | - |
| | Hemoglucotest: | - | Hora: | - | | | | |
| | Corrección [UI]: | - | Hora Corrección: | - | | | | |

Origen: INTERNACION Servicio: CLINICA MEDICA II

Horario: 00:37

PROFESIONAL MEDICO : GOMEZ, MARIELA MILAGROS(MP:6622)

Tipo de Problema: AGUDO

Diagnóstico: POLITRAUMATISMO
(T07-Traumatismos múltiples, no especificados)

Otras Afecciones:

Evolución: Parenteral Nro.: 1 PHP: SOLFCA + 1 CLNA 20% + 2CLK +MG A 35 GTS X MT | Medicamento Nro.: 1 RANITIDINA 1 AMP/ 8 HS....EV | Medicamento Nro.: 2 HEPARINA SODICA 1CC SC CADA 12HS | Medicamento Nro.: 3 20 MG MORFINA/250 CC SF A 11 ML/H | Medicamento Nro.: 4 NBZ CON SF + 15 GOTAS DE SALBUTAMOL+ 15 GOTAS DE B. IPRATROPIO CADA 6 HS | Medicamento Nro.: 5 LACTULON 10 CC CADA 8 HS VO | Medicamento Nro.: 6 TAZONAM 4,5 G EV C/6HS | Medicamento Nro.: 7 VANCOMICINA 2 G EN 250 CC DEX A 11 ML/HS | Medicamento Nro.: 8 DIETA BLANDA SIN CARNE |

Origen: INTERNACION/SIGNOS VITALES

Horario: 00:02

PROFESIONAL ENFERMERO : ALBARRACIN, ELENA ALEJANDRA(MP:3898)



HISTORIA CLINICA

Apellido: GUTIERREZ
Nombre: SILVANA AZUCENA
Domicilio: NO REGISTRA
Edad: 29A
Localidad: JUAN BAUTISTA ALBERDI (DPTO ALBERDI)
Obra Social: 888888 PROGRAMA SUMAR
CUS - CPE (Cobertura Pública Exclusiva)

DNI 35547787
Fecha Nac.: 02/08/1991
Teléfono: 3865508770
H. C.: 585370



| | | | | | | | | |
|----------|----------------------|--------|---------------------|----|---------------------|-------|----------------|----|
| Detalle: | TA Sistolica: | 101.00 | Peso: | - | Perimetro Cefalico: | - | I.M.C.: | - |
| | TA Diastolica: | 61.00 | Talla: | - | Temp. Axilar: | 35.40 | Sat. Oxigeno: | 99 |
| | Frecuencia Cardiaca: | 80 | Frecuencia Resp.: | 20 | Temp. Rectal: | - | NIHS: | - |
| | Diuresis: | - | Drenaje: | - | Sonda: | - | Sonda Vesical: | - |
| | Ing. Via Oral: | - | Ing. Via Endov.: | 20 | Dieta: | - | Otros Egr: | - |
| | Fio2: | - | Agua Endogena: | - | Otros Ing: | - | Catarsis: | - |
| | Basales: | - | Temp. Respiratoria: | - | | | | |
| | Hemoglucotest: | - | Hora: | - | | | | |
| | Corrección [UI]: | - | Hora Corrección: | - | | | | |

08/09/2020 HOSPITAL ÁNGEL C. PADILLA

Origen: INTERNACION Servicio: UNIDAD DE CUIDADOS INTENSIVOS
Horario: 22:57
PROFESIONAL MEDICO : GOMEZ, MARIELA MILAGROS(MP:6622)
Tipo de Problema: AGUDO
Diagnóstico: POLITRAUMATISMO
(T07-Traumatismos múltiples, no especificados)

Otras Afecciones:

Evolución: PTE QUE INGRESA A UCI CON DX DE TEC MODERADO POTENCIALMENTE GRAVE CON FRACTURA DE BASE DE CRÁNEO CON COMPROMISO DE ÓRBITA Y NEUMOENCEFALO, FRACTURA HUNDIMIENTO FRONTAL IZQ, HSA TRAUMÁTICA, FRACTURA DE MACIZO FACIAL CON COMPROMISO DE ÓRBITA IZQUIERDA + FRACTURA EXPUESTA DE PIERNA DERECHA(TIBIA-PERONE), FRACTURA DE ANTEBRAZO DERECHO(RADIO), POR INCIDENTE DE TRÁNSITO EN MOTO SIN CASCO.CULTIVADA POR SD FEBRIL.
ACTUALMENTE PTE LUCIDA COLABORA, SIN DEFICIT MOTOR, CON RESOLUCION DE HEMATOMA BIPALPAEBRAL DERECHO, HIPOVENTILA BASES, ESTABLE HEMODINAMICAMENTE, ABD BLANDO DIETA VO, MIEMBRO INF DERECHO CON VALVA DE YESO, PP +. EN CONTROL EVOLUTIVO
VIA CENTRAL:SCI
ATB: PTZ-VANCO 3/9
CULTIVOS: DEL 3/9 HEMO PTE Y URO NEGATIVO.

Origen: INTERNACION Servicio: CLINICA MEDICA II
Horario: 22:26
PROFESIONAL ENFERMERO : ALBARRACIN, ELENA ALEJANDRA(MP:3898)
Tipo de Problema: AGUDO
Diagnóstico: POLITRAUMATISMO
(T07-Traumatismos múltiples, no especificados)

Otras Afecciones:

Tratamiento: Administración Med.:
HEPARINA SODICA 1CC SC CADA 12HS :20Hs. | NBZ CON SF + 15 GOTAS DE SALBUTAMOL+ 15 GOTAS DE B.
IPRATROPIO CADA 6 HS :20Hs. | TAZONAM 4,5 G EV C/6HS :20Hs. |

Origen: INTERNACION/SIGNOS VITALES
Horario: 22:00
PROFESIONAL ENFERMERO : ALBARRACIN, ELENA ALEJANDRA(MP:3898)



Evoluciones

Fecha de Impresion 26/10/20
Hora de Impresion 11:57:06
Imprimio jsalvatierra
Pag. 86

SIPROSA HOSPITAL ÁNGEL C. PADILLA

HISTORIA CLINICA

Apellido: GUTIERREZ
Nombre: SILVANA AZUCENA
Domicilio: NO REGISTRA
Edad: 29A
Localidad: JUAN BAUTISTA ALBERDI (DPTO ALBERDI)
Obra Social: 888888 PROGRAMA SUMAR
CUS - CPE (Cobertura Pública Exclusiva)

DNI 35547787
Fecha Nac.: 02/08/1991
Teléfono: 3865508770
H. C.: 585370



| | | | | | | | | |
|----------|----------------------|--------|---------------------|----|---------------------|-------|----------------|----|
| Detalle: | TA Sistolica: | 103.00 | Peso: | - | Perimetro Cefalico: | - | I.M.C.: | - |
| | TA Diastolica: | 63.00 | Talla: | - | Temp. Axilar: | 36.30 | Sat. Oxigeno: | 98 |
| | Frecuencia Cardiaca: | 100 | Frecuencia Resp.: | 21 | Temp. Rectal: | - | NIHS: | - |
| | Diuresis: | - | Drenaje: | - | Sonda: | - | Sonda Vesical: | - |
| | Ing. Via Oral: | - | Ing. Via Endov.: | 21 | Dieta: | - | | |
| | Fio2: | - | Agua Endogena: | - | Otros Ing: | - | Otros Egr: | - |
| | Basales: | - | Temp. Respiratoria: | - | | | Catarsis: | - |
| | Hemoglucotest: | - | Hora: | - | | | | |
| | Corrección [UI]: | - | Hora Corrección: | - | | | | |

Origen: INTERNACION/SIGNOS VITALES

Horario: 20:00

PROFESIONAL ENFERMERO : ALBARRACIN, ELENA ALEJANDRA(MP:3898)

| | | | | | | | | |
|----------|----------------------|--------|---------------------|-------|---------------------|-------|----------------|----|
| Detalle: | TA Sistolica: | 103.00 | Peso: | - | Perimetro Cefalico: | - | I.M.C.: | - |
| | TA Diastolica: | 67.00 | Talla: | - | Temp. Axilar: | 36.90 | Sat. Oxigeno: | 99 |
| | Frecuencia Cardiaca: | 105 | Frecuencia Resp.: | 20 | Temp. Rectal: | - | NIHS: | - |
| | Diuresis: | - | Drenaje: | - | Sonda: | - | Sonda Vesical: | - |
| | Ing. Via Oral: | - | Ing. Via Endov.: | 20 | Dieta: | 67 | | |
| | Fio2: | - | Agua Endogena: | - | Otros Ing: | - | Otros Egr: | - |
| | Basales: | - | Temp. Respiratoria: | - | | | Catarsis: | - |
| | Hemoglucotest: | 105 | Hora: | 20:00 | Preprandial | | | |
| | Corrección [UI]: | - | Hora Corrección: | - | | | | |

Origen: INTERNACION/SIGNOS VITALES

Horario: 20:00

PROFESIONAL ENFERMERO : ALBARRACIN, ELENA ALEJANDRA(MP:3898)

| | | | | | | | | |
|----------|----------------------|--------|---------------------|-------|---------------------|-------|----------------|----|
| Detalle: | TA Sistolica: | 103.00 | Peso: | - | Perimetro Cefalico: | - | I.M.C.: | - |
| | TA Diastolica: | 67.00 | Talla: | - | Temp. Axilar: | 36.90 | Sat. Oxigeno: | 99 |
| | Frecuencia Cardiaca: | 105 | Frecuencia Resp.: | 20 | Temp. Rectal: | - | NIHS: | - |
| | Diuresis: | - | Drenaje: | - | Sonda: | - | Sonda Vesical: | - |
| | Ing. Via Oral: | - | Ing. Via Endov.: | 20 | Dieta: | 67 | | |
| | Fio2: | - | Agua Endogena: | - | Otros Ing: | - | Otros Egr: | - |
| | Basales: | - | Temp. Respiratoria: | - | | | Catarsis: | - |
| | Hemoglucotest: | 105 | Hora: | 20:00 | Preprandial | | | |
| | Corrección [UI]: | - | Hora Corrección: | - | | | | |

Origen: INTERNACION/SIGNOS VITALES

Horario: 18:00

PROFESIONAL ENFERMERO : DIAZ, JULIA GABRIELA(MP:4660)

| | | | | | | | | |
|----------|----------------------|--------|---------------------|----|---------------------|-------|----------------|----|
| Detalle: | TA Sistolica: | 105.00 | Peso: | - | Perimetro Cefalico: | - | I.M.C.: | - |
| | TA Diastolica: | 64.00 | Talla: | - | Temp. Axilar: | 37.20 | Sat. Oxigeno: | 99 |
| | Frecuencia Cardiaca: | 93 | Frecuencia Resp.: | 20 | Temp. Rectal: | - | NIHS: | - |
| | Diuresis: | - | Drenaje: | - | Sonda: | - | Sonda Vesical: | - |
| | Ing. Via Oral: | - | Ing. Via Endov.: | 20 | Dieta: | - | | |
| | Fio2: | 0.28 | Agua Endogena: | - | Otros Ing: | - | Otros Egr: | - |
| | Basales: | - | Temp. Respiratoria: | - | | | Catarsis: | - |
| | Hemoglucotest: | - | Hora: | - | | | | |
| | Corrección [UI]: | - | Hora Corrección: | - | | | | |



HISTORIA CLINICA

Apellido: GUTIERREZ
Nombre: SILVANA AZUCENA
Domicilio: NO REGISTRA
Edad: 29A
Localidad: JUAN BAUTISTA ALBERDI (DPTO ALBERDI)
Obra Social: 888888 PROGRAMA SUMAR
CUS - CPE (Cobertura Pública Exclusiva)

DNI 35547787
Fecha Nac.: 02/08/1991
Teléfono: 3865508770
H. C.: 585370



Origen: INTERNACION Servicio: UNIDAD DE CUIDADOS INTENSIVOS

Horario: 17:52

PROFESIONAL MEDICO : DESTEFANI VILLAFÁÑE, NICOLAS JAVIER(MP:5879)

Tipo de Problema: AGUDO

Diagnóstico: POLITRAUMATISMO
(T07-Traumatismos múltiples, no especificados)

Otras Afecciones:

Evolución: TEC MODERADO POTENCIALMENTE GRAVE CON FRACTURA DE BASE DE CRÁNEO CON COMPROMISO DE ÓRBITA Y NEUMOENCEFALO, FRACTURA HUNDIMIENTO FRONTAL IZQ, HSA TRAUMÁTICA, FRACTURA DE MACIZO FACIAL CON COMPROMISO DE ÓRBITA IZQUIERDA + FRACTURA EXPUESTA DE PIERNA DERECHA(TIBIA-PERONE), FRACTURA DE ANTEBRAZO DERECHO(RADIO), X INCIDENTE DE TRÁNSITO EN MOTO SIN CASCO. ESTABLE CON BUENA EVOLUCION, VENTILACION ESPONTANEA CON BUENA MECANICA SIN REQUERIMIENTOS DE O2. ABDOMEN BLANDO, RHA +. FRACTURAS ESTABILIZADAS CON SENDAS VALVAS DE YESO, LUCIDO SIN FOCO SENSITIVO MOTOR. ATB: PTZ-VANCO
CULTIVOS: HEMO PTE Y URO NEGATIVO.

LAB: Hb: 9.4 GB: 13900 (2-58) PLAQ: 394000 UREA: 16 CREAT: 0.66 IONO: 137/3.7/95 TP 99% CPK 306

Origen: INTERNACION Servicio: CLINICA MEDICA II

Horario: 17:28

PROFESIONAL ENFERMERO : DIAZ, JULIA GABRIELA(MP:4660)

Tipo de Problema: AGUDO

Diagnóstico: POLITRAUMATISMO
(T07-Traumatismos múltiples, no especificados)

Otras Afecciones:

Tratamiento: Administración Med.:

RANITIDINA 1 AMP/ 8 HS....EV : 8Hs. | 16Hs. | 20 MG MORFINA/250 CC SF A 11 ML/H :14Hs. | NBZ CON SF
+ 15 GOTAS DE SALBUTAMOL+ 15 GOTAS DE B. IPRATROPIO CADA 6 HS : 8Hs. | 14Hs. | TAZONAM 4,5 G EV
C/6HS : 8Hs. | 14Hs. | VANCOMICINA 2 G EN 250 CC DEX A 11 ML/HS :14Hs. | OMEPRAZOL 40MG EV CADA 24HS
: 8Hs. | DIETA BLANDA SIN CARNE :12Hs. |

Origen: INTERNACION Servicio: CLINICA MEDICA II

Horario: 17:28

PROFESIONAL ENFERMERO : DIAZ, JULIA GABRIELA(MP:4660)

Tipo de Problema: AGUDO

Diagnóstico: POLITRAUMATISMO
(T07-Traumatismos múltiples, no especificados)

Otras Afecciones:

Tratamiento: Administración Med.:

PHP: SOLFCA + 1 CLNA 20% + 2CLK +MG A 35 GTS X MT : 8Hs. | 13Hs. | 17Hs. |

Origen: INTERNACION/SIGNOS VITALES

Horario: 16:00

PROFESIONAL ENFERMERO : DIAZ, JULIA GABRIELA(MP:4660)

| | | | | | | | | |
|----------|----------------------|--------|---------------------|----|---------------------|-------|----------------|----|
| Detalle: | TA Sistolica: | 129.00 | Peso: | - | Perimetro Cefalico: | - | I.M.C.: | - |
| | TA Diastolica: | 82.00 | Talla: | - | Temp. Axilar: | 35.90 | Sat. Oxigeno: | 99 |
| | Frecuencia Cardiaca: | 27 | Frecuencia Resp.: | 20 | Temp. Rectal: | - | NIHS: | - |
| | Diuresis: | - | Drenaje: | - | Sonda: | - | Sonda Vesical: | - |
| | Ing. Vía Oral: | - | Ing. Vía Endov.: | 20 | Dieta: | - | | |
| | Fio2: | 0.21 | Agua Endogena: | - | Otros Ing: | - | Otros Egr: | - |
| | Basales: | - | Temp. Respiratoria: | - | | | Catarsis: | - |
| | Hemoglucotest: | - | Hora: | - | | | | |
| | Corrección [UI]: | - | Hora Corrección: | - | | | | |



HISTORIA CLINICA

Apellido: GUTIERREZ
Nombre: SILVANA AZUCENA
Domicilio: NO REGISTRA
Edad: 29A
Localidad: JUAN BAUTISTA ALBERDI (DPTO ALBERDI)
Obra Social: 888888 PROGRAMA SUMAR
CUS - CPE (Cobertura Pública Exclusiva)

DNI 35547787
Fecha Nac.: 02/08/1991
Teléfono: 3865508770
H. C.: 585370



Origen: INTERNACION Servicio: CLINICA MEDICA II
Horario: 14:10
PROFESIONAL MEDICO : DESTEFANI VILLAFANE, NICOLAS JAVIER(MP:5879)
Tipo de Problema: AGUDO
Diagnóstico: POLITRAUMATISMO
(T07-Traumatismos múltiples, no especificados)

Otras Afecciones:

Evolución: Parenteral Nro.: 1 PHP: SOLFCA + 1 CLNA 20% + 2CLK +MG A 35 GTS X MT |

Origen: INTERNACION/SIGNOS VITALES

Horario: 14:00

PROFESIONAL ENFERMERO : DIAZ, JULIA GABRIELA(MP:4660)

| | | | | | | | | |
|----------|----------------------|--------|---------------------|----|---------------------|-------|----------------|----|
| Detalle: | TA Sistolica: | 129.00 | Peso: | - | Perimetro Cefalico: | - | I.M.C.: | - |
| | TA Diastolica: | 84.00 | Talla: | - | Temp. Axilar: | 36.00 | Sat. Oxigeno: | 99 |
| | Frecuencia Cardiaca: | 72 | Frecuencia Resp.: | 20 | Temp. Rectal: | - | NIHS: | - |
| | Diuresis: | - | Drenaje: | - | Sonda: | - | Sonda Vesical: | - |
| | Ing. Via Oral: | - | Ing. Via Endov.: | 20 | Dieta: | - | | |
| | Fio2: | 0.21 | Agua Endogena: | - | Otros Ing: | - | Otros Egr: | - |
| | Basales: | - | Temp. Respiratoria: | - | | | Catarsis: | - |
| | Hemoglucotest: | - | Hora: | - | | | | |
| | Corrección [UI]: | - | Hora Corrección: | - | | | | |

Observaciones: PACIENTE LUCIDA, DOLOR CONTROLADO BIC DE MORFINA, HD ESTABLE, AFEBRIL, NORMOGLUCEMICA. PUPILAS ISOCORICAS REACTIVAS, BUENA TOLERANCIA ORAL. AVC PERMEABLE Y EN CONDICIONES, MSD CON VALVA DE YESO, MID CON VALVA DE YESO MIS RODILLA CON VENDAJE LIMPIO Y SECO, PULSOS PRESENTES Y SIMETRICOS. BUEN RITMO DIURETICO. SE REALIZA BAÑO COMPLETO.

Origen: INTERNACION/SIGNOS VITALES

Horario: 12:00

PROFESIONAL ENFERMERO : DIAZ, JULIA GABRIELA(MP:4660)

| | | | | | | | | |
|----------|----------------------|--------|---------------------|----|---------------------|-------|----------------|----|
| Detalle: | TA Sistolica: | 121.00 | Peso: | - | Perimetro Cefalico: | - | I.M.C.: | - |
| | TA Diastolica: | 81.00 | Talla: | - | Temp. Axilar: | 36.00 | Sat. Oxigeno: | 99 |
| | Frecuencia Cardiaca: | 72 | Frecuencia Resp.: | 20 | Temp. Rectal: | - | NIHS: | - |
| | Diuresis: | - | Drenaje: | - | Sonda: | - | Sonda Vesical: | - |
| | Ing. Via Oral: | - | Ing. Via Endov.: | 20 | Dieta: | - | | |
| | Fio2: | 0.21 | Agua Endogena: | - | Otros Ing: | - | Otros Egr: | - |
| | Basales: | - | Temp. Respiratoria: | - | | | Catarsis: | - |
| | Hemoglucotest: | - | Hora: | - | | | | |
| | Corrección [UI]: | - | Hora Corrección: | - | | | | |

Origen: INTERNACION/SIGNOS VITALES

Horario: 10:00

PROFESIONAL ENFERMERO : ZERPA, ELSA EVANGELINA(MP:3786)



HISTORIA CLINICA

Apellido: GUTIERREZ
Nombre: SILVANA AZUCENA
Domicilio: NO REGISTRA
Edad: 29A
Localidad: JUAN BAUTISTA ALBERDI (DPTO ALBERDI)
Obra Social: 888888 PROGRAMA SUMAR
CUS - CPE (Cobertura Pública Exclusiva)

DNI 35547787
Fecha Nac.: 02/08/1991
Teléfono: 3865508770
H. C.: 585370



| | | | | | | | | |
|----------|----------------------|-------|---------------------|----|---------------------|-------|----------------|---|
| Detalle: | TA Sistólica: | 96.00 | Peso: | - | Perímetro Cefálico: | - | I.M.C.: | - |
| | TA Diastólica: | 85.00 | Talla: | - | Temp. Axilar: | 36.80 | Sat. Oxígeno: | - |
| | Frecuencia Cardíaca: | 78 | Frecuencia Resp.: | 18 | Temp. Rectal: | - | NIHS: | - |
| | Diuresis: | - | Drenaje: | - | Sonda: | - | Sonda Vesical: | - |
| | Ing. Vía Oral: | - | Ing. Vía Endov.: | 18 | Dieta: | - | | |
| | Fio2: | - | Agua Endógena: | - | Otros Ing: | - | Otros Egr: | - |
| | Basales: | - | Temp. Respiratoria: | - | | | Catarsis: | - |
| | Hemoglucotest: | - | Hora: | - | | | | |
| | Corrección [UI]: | - | Hora Corrección: | - | | | | |

Origen: INTERNACION Servicio: UNIDAD DE CUIDADOS INTENSIVOS

Horario: 08:06

PROFESIONAL MEDICO : VILLOLDO, GABRIELA DE LOS ANGELES(MP:6987)

Tipo de Problema: AGUDO

Diagnóstico: POLITRAUMATISMO
(T07-Traumatismos múltiples, no especificados)

Otras Afecciones:

Evolución: Diuresis: 4100
Ingresos: 4200
Egresos: 5000
Balance: -800

Origen: INTERNACION/SIGNOS VITALES

Horario: 08:00

PROFESIONAL ENFERMERO : ZERPA, ELSA EVANGELINA(MP:3786)

| | | | | | | | | |
|----------|----------------------|--------|---------------------|----|---------------------|-------|----------------|---|
| Detalle: | TA Sistólica: | 116.00 | Peso: | - | Perímetro Cefálico: | - | I.M.C.: | - |
| | TA Diastólica: | 72.00 | Talla: | - | Temp. Axilar: | 36.90 | Sat. Oxígeno: | - |
| | Frecuencia Cardíaca: | 82 | Frecuencia Resp.: | 19 | Temp. Rectal: | - | NIHS: | - |
| | Diuresis: | - | Drenaje: | - | Sonda: | - | Sonda Vesical: | - |
| | Ing. Vía Oral: | - | Ing. Vía Endov.: | 19 | Dieta: | - | | |
| | Fio2: | - | Agua Endógena: | - | Otros Ing: | - | Otros Egr: | - |
| | Basales: | - | Temp. Respiratoria: | - | | | Catarsis: | - |
| | Hemoglucotest: | - | Hora: | - | | | | |
| | Corrección [UI]: | - | Hora Corrección: | - | | | | |

Origen: INTERNACION/SIGNOS VITALES

Horario: 06:00

PROFESIONAL ENFERMERO : FERNANDEZ, SILVANA VANESA(MP:4074)


| | | | | | | | | |
|----------|----------------------|--------|---------------------|----|---------------------|-------|----------------|----|
| Detalle: | TA Sistólica: | 113.00 | Peso: | - | Perímetro Cefálico: | - | I.M.C.: | - |
| | TA Diastólica: | 78.00 | Talla: | - | Temp. Axilar: | 36.00 | Sat. Oxígeno: | 99 |
| | Frecuencia Cardíaca: | 86 | Frecuencia Resp.: | 18 | Temp. Rectal: | - | NIHS: | - |
| | Diuresis: | - | Drenaje: | - | Sonda: | - | Sonda Vesical: | - |
| | Ing. Vía Oral: | - | Ing. Vía Endov.: | 18 | Dieta: | - | | |
| | Fio2: | - | Agua Endógena: | - | Otros Ing: | - | Otros Egr: | - |
| | Basales: | - | Temp. Respiratoria: | - | | | Catarsis: | - |
| | Hemoglucotest: | - | Hora: | - | | | | |
| | Corrección [UI]: | - | Hora Corrección: | - | | | | |

Observaciones: PACIENTE QUE SE REALIZO HIGIENE PARCIAL DIURESIS POSITIVA CURASION DE VIA CENTRAL

HISTORIA CLINICA

Apellido: GUTIERREZ
Nombre: SILVANA AZUCENA
Domicilio: NO REGISTRA
Edad: 29A
Localidad: JUAN BAUTISTA ALBERDI (DPTO ALBERDI)
Obra Social: 888888 PROGRAMA SUMAR
CUS - CPE (Cobertura Pública Exclusiva)

DNI 35547787
Fecha Nac.: 02/08/1991
Teléfono: 3865508770
H. C.: 585370



Origen: INTERNACION/SIGNOS VITALES

Horario: 04:00

PROFESIONAL ENFERMERO : RIOS, GABRIELA SOLEDAD(MP:5032)

| | | | | | | | | |
|----------|----------------------|--------|---------------------|----|---------------------|-------|----------------|----|
| Detalle: | TA Sistólica: | 116.00 | Peso: | - | Perímetro Cefálico: | - | I.M.C.: | - |
| | TA Diastólica: | 76.00 | Talla: | - | Temp. Axilar: | 36.30 | Sat. Oxígeno: | 99 |
| | Frecuencia Cardíaca: | 81 | Frecuencia Resp.: | 18 | Temp. Rectal: | - | NIHS: | - |
| | Diuresis: | - | Drenaje: | - | Sonda: | - | Sonda Vesical: | - |
| | Ing. Vía Oral: | - | Ing. Vía Endov.: | 18 | Dieta: | - | | |
| | Fio2: | - | Agua Endógena: | - | Otros Ing: | - | Otros Egr: | - |
| | Basales: | - | Temp. Respiratoria: | - | | | Catarsis: | - |
| | Hemoglucotest: | - | Hora: | - | - | | | |
| | Corrección [UI]: | - | Hora Corrección: | - | | | | |

Origen: INTERNACION Servicio: CLINICA MEDICA II

Horario: 03:49

PROFESIONAL ENFERMERO : LIZARRAGA, LORENA VANESA(MP:5831)

Tipo de Problema: AGUDO

Diagnóstico: POLITRAUMATISMO
(T07-Traumatismos múltiples, no especificados)

Otras Afecciones:

Tratamiento: enfermera borges luciana 6021

Origen: INTERNACION Servicio: CLINICA MEDICA II

Horario: 03:49

PROFESIONAL ENFERMERO : LIZARRAGA, LORENA VANESA(MP:5831)

Tipo de Problema: AGUDO

Diagnóstico: POLITRAUMATISMO
(T07-Traumatismos múltiples, no especificados)

Otras Afecciones:

Tratamiento: Administración Med.:

PHP: SOLF +CLK SLOF +MG A 35 GTSXMT : 1Hs. | RANITIDINA 1 AMP/ 8 HS....EV : 0Hs. | TAZONAM 4,5 G EV C/6HS : 2Hs. |

Origen: INTERNACION/SIGNOS VITALES

Horario: 02:00

PROFESIONAL ENFERMERO : LIZARRAGA, LORENA VANESA(MP:5831)

| | | | | | | | | |
|----------|----------------------|--------|---------------------|----|---------------------|-------|----------------|----|
| Detalle: | TA Sistólica: | 115.00 | Peso: | - | Perímetro Cefálico: | - | I.M.C.: | - |
| | TA Diastólica: | 63.00 | Talla: | - | Temp. Axilar: | 36.00 | Sat. Oxígeno: | 99 |
| | Frecuencia Cardíaca: | 76 | Frecuencia Resp.: | 19 | Temp. Rectal: | - | NIHS: | - |
| | Diuresis: | - | Drenaje: | - | Sonda: | - | Sonda Vesical: | - |
| | Ing. Vía Oral: | - | Ing. Vía Endov.: | 19 | Dieta: | - | | |
| | Fio2: | - | Agua Endógena: | - | Otros Ing: | - | Otros Egr: | - |
| | Basales: | - | Temp. Respiratoria: | - | | | Catarsis: | - |
| | Hemoglucotest: | - | Hora: | - | - | | | |
| | Corrección [UI]: | - | Hora Corrección: | - | | | | |

Observaciones: PACIENTE LUCIDA CON TOLERANCIA ORAL DIURESIS POSITIVA PARAMETROS ESTABLES



HISTORIA CLINICA

Apellido: GUTIERREZ
Nombre: SILVANA AZUCENA
Domicilio: NO REGISTRA
Edad: 29A
Localidad: JUAN BAUTISTA ALBERDI (DPTO ALBERDI)
Obra Social: 888888 PROGRAMA SUMAR
CUS - CPE (Cobertura Pública Exclusiva)

DNI 35547787
Fecha Nac.: 02/08/1991
Teléfono: 3865508770
H. C.: 585370



Origen: INTERNACION Servicio: CLINICA MEDICA II
Horario: 01:48
PROFESIONAL MEDICO : VILLOLDO, GABRIELA DE LOS ANGELES(MP:6987)
Tipo de Problema: AGUDO
Diagnóstico: POLITRAUMATISMO
(T07-Traumatismos múltiples, no especificados)

Otras Afecciones:

Evolución: Parenteral Nro.: 1 PHP: SOLF +CLK SLOF +MG A 35 GTSXMT | Medicamento Nro.: 1 RANITIDINA 1 AMP/ 8 HS....EV | Medicamento Nro.: 2 HEPARINA SODICA 1CC SC CADA 12HS | Medicamento Nro.: 3 20 MG MORFINA/250 CC SF A 11 ML/H | Medicamento Nro.: 4 NBZ CON SF + 15 GOTAS DE SALBUTAMOL+ 15 GOTAS DE B. IPRATROPIO CADA 6 HS | Medicamento Nro.: 5 LACTULON 10 CC CADA 8 HS VO | Medicamento Nro.: 6 TAZONAM 4,5 G EV C/6HS | Medicamento Nro.: 7 VANCOMICINA 2 G EN 250 CC DEX A 11 ML/HS | Medicamento Nro.: 8 OMEPRAZOL 40MG EV CADA 24HS | Medicamento Nro.: 9 DIETA BLANDA SIN CARNE |

Origen: INTERNACION/SIGNOS VITALES
Horario: 00:01
PROFESIONAL ENFERMERO : RIOS, GABRIELA SOLEDAD(MP:5032)

| | | | | | | | |
|------------------------|--------|---------------------|----|---------------------|-------|----------------|---|
| Detalle: TA Sistolica: | 112.00 | Peso: | - | Perimetro Cefalico: | - | I.M.C.: | - |
| TA Diastolica: | 69.00 | Talla: | - | Temp. Axilar: | 36.00 | Sat. Oxigeno: | - |
| Frecuencia Cardiaca: | 79 | Frecuencia Resp.: | 18 | Temp. Rectal: | - | NIHS: | - |
| Diuresis: | - | Drenaje: | - | Sonda: | - | Sonda Vesical: | - |
| Ing. Vía Oral: | - | Ing. Vía Endov.: | 18 | Dieta: | - | Otros Egr: | - |
| Fio2: | - | Agua Endogena: | - | Otros Ing: | - | Catarsis: | - |
| Basales: | - | Temp. Respiratoria: | - | | | | |
| Hemoglucotest: | - | Hora: | - | | | | |
| Corrección [U]: | - | Hora Corrección: | - | | | | |

07/09/2020 HOSPITAL ÁNGEL C. PADILLA

Origen: INTERNACION Servicio: CLINICA MEDICA II
Horario: 23:47
PROFESIONAL ENFERMERO : VILLARREAL, MARIA DE LOS ANGELES(MP:5168)
Tipo de Problema: AGUDO
Diagnóstico: POLITRAUMATISMO
(T07-Traumatismos múltiples, no especificados)

Otras Afecciones:

Tratamiento: Administración Med.:
PHP: SOLF +CLK SLOF +MG A 35 GTSXMT :20Hs. | TAZONAM 4,5 G EV C/6HS :20Hs. |

Origen: INTERNACION Servicio: UNIDAD DE CUIDADOS INTENSIVOS
Horario: 22:02
PROFESIONAL MEDICO : VILLOLDO, GABRIELA DE LOS ANGELES(MP:6987)
Tipo de Problema: AGUDO
Diagnóstico: POLITRAUMATISMO
(T07-Traumatismos múltiples, no especificados)

Otras Afecciones:

Evolución: Paciente de 29 años, PLT- TEC, con fractura de base de cráneo con compromiso de órbita y macizo facial, con neumoencéfalo, traumatismo cerrado de tórax, traumatismo ortopédico, con fractura de antebrazo derecho, fractura de pierna derecha y de tobillo izquierdo, en plan quirúrgico de lesiones ortopédicas. Se realizó en el día de la fecha, TAC de cerebro de control, se observa línea media



HISTORIA CLINICA

Apellido: GUTIERREZ
Nombre: SILVANA AZUCENA
Domicilio: NO REGISTRA
Edad: 29A
Localidad: JUAN BAUTISTA ALBERDI (DPTO ALBERDI)
Obra Social: 888888 PROGRAMA SUMAR
CUS - CPE (Cobertura Pública Exclusiva)

DNI 35547787
Fecha Nac.: 02/08/1991
Teléfono: 3865508770
H. C.: 585370



centrada, fractura de órbita izquierda, fractura temporal izquierda, fractura de maxilar superior derecho. Se encuentra afebril, lúcida, colaboradora, Glasgow: 15/15, hipoventila bases, estable hemodinamicamente, abdomen blando, depresible, RHA (+), se alimenta por VO, con buena tolerancia. Diuresis conservada.
Cultivos: 03/09/20 hemo pendiente, uro (-).
ATB: Tazonam y vancomicina.
Laboratorio: GOT: 84, GPT: 87, FAL: 79, GGT: 166, BT: 0.73, BD: 0.24, BI: 0.49, Amilasa: 36, CPK: 1025.

Origen: INTERNACION/SIGNOS VITALES

Horario: 22:00

PROFESIONAL ENFERMERO : VILLARREAL, MARIA DE LOS ANGELES(MP:5168)

| | | | | | | | | |
|----------------|---|--------|---------------------|----|---------------------|-------|----------------|----|
| Detalle: | TA Sistólica: | 119.00 | Peso: | - | Perimetro Cefalico: | - | I.M.C.: | - |
| | TA Diastólica: | 76.00 | Talla: | - | Temp. Axilar: | 36.00 | Sat. Oxígeno: | 98 |
| | Frecuencia Cardíaca: | 83 | Frecuencia Resp.: | 17 | Temp. Rectal: | - | NIHS: | - |
| | Diuresis: | - | Drenaje: | - | Sonda: | - | Sonda Vesical: | - |
| | Ing. Vía Oral: | - | Ing. Vía Endov.: | 17 | Dieta: | - | | |
| | Fio2: | - | Agua Endógena: | - | Otros Ing: | - | Otros Egr: | - |
| | Basales: | - | Temp. Respiratoria: | - | | | Catarsis: | - |
| | Hemoglucotest: | - | Hora: | - | | | | |
| | Corrección [UI]: | - | Hora Corrección: | - | | | | |
| Observaciones: | ENFERMERA BORGES LUCIANA MATRICULA 6021 | | | | | | | |

Origen: INTERNACION/SIGNOS VITALES

Horario: 20:00

PROFESIONAL ENFERMERO : MANSILLA, MAYRA CAROLINA(MP:4092)

| | | | | | | | | |
|----------|----------------------|--------|---------------------|----|---------------------|-------|----------------|----|
| Detalle: | TA Sistólica: | 118.00 | Peso: | - | Perimetro Cefalico: | - | I.M.C.: | - |
| | TA Diastólica: | 73.00 | Talla: | - | Temp. Axilar: | 36.50 | Sat. Oxígeno: | 99 |
| | Frecuencia Cardíaca: | 71 | Frecuencia Resp.: | 18 | Temp. Rectal: | - | NIHS: | - |
| | Diuresis: | - | Drenaje: | - | Sonda: | - | Sonda Vesical: | - |
| | Ing. Vía Oral: | - | Ing. Vía Endov.: | 18 | Dieta: | - | | |
| | Fio2: | - | Agua Endógena: | - | Otros Ing: | - | Otros Egr: | - |
| | Basales: | - | Temp. Respiratoria: | - | | | Catarsis: | - |
| | Hemoglucotest: | - | Hora: | - | | | | |
| | Corrección [UI]: | - | Hora Corrección: | - | | | | |

Origen: INTERNACION/SIGNOS VITALES

Horario: 18:00

PROFESIONAL ENFERMERO : ZERPA, ELSA EVANGELINA(MP:3786)

| | | | | | | | | |
|----------|----------------------|--------|---------------------|----|---------------------|-------|----------------|----|
| Detalle: | TA Sistólica: | 129.00 | Peso: | - | Perimetro Cefalico: | - | I.M.C.: | - |
| | TA Diastólica: | 85.00 | Talla: | - | Temp. Axilar: | 36.20 | Sat. Oxígeno: | 99 |
| | Frecuencia Cardíaca: | 90 | Frecuencia Resp.: | 18 | Temp. Rectal: | - | NIHS: | - |
| | Diuresis: | - | Drenaje: | - | Sonda: | - | Sonda Vesical: | - |
| | Ing. Vía Oral: | - | Ing. Vía Endov.: | 18 | Dieta: | - | | |
| | Fio2: | - | Agua Endógena: | - | Otros Ing: | - | Otros Egr: | - |
| | Basales: | - | Temp. Respiratoria: | - | | | Catarsis: | - |
| | Hemoglucotest: | - | Hora: | - | | | | |
| | Corrección [UI]: | - | Hora Corrección: | - | | | | |

Origen: INTERNACION/SIGNOS VITALES

Horario: 16:00


PROFESIONAL ENFERMERO : ZERPA, ELSA EVANGELINA(MP:3786)



HISTORIA CLINICA

Apellido: GUTIERREZ
Nombre: SILVANA AZUCENA
Domicilio: NO REGISTRA
Edad: 29A
Localidad: JUAN BAUTISTA ALBERDI (DPTO ALBERDI)
Obra Social: 888888 PROGRAMA SUMAR
CUS - CPE (Cobertura Pública Exclusiva)

DNI 35547787
Fecha Nac.: 02/08/1991
Teléfono: 3865508770
H. C.: 585370



Detalle: TA Sistólica: 110.00 Peso: - Perimetro Cefalico: - I.M.C.: -
TA Diastólica: 76.00 Talla: - Temp. Axilar: 36.10 Sat. Oxígeno: 99
Frecuencia Cardíaca: 86 Frecuencia Resp.: 18 Temp. Rectal: - NIHS: -
Diuresis: - Drenaje: - Sonda: - Sonda Vesical: -
Ing. Vía Oral: - Ing. Vía Endov.: 18 Dieta: -
Fio2: - Agua Endógena: - Otros Ing: - Otros Egr: -
Basales: - Temp. Respiratoria: - Catarsis: -
Hemoglucotest: - Hora: -
Corrección [UI]: - Hora Corrección: -
Observaciones: PACIENTE LUCIDA CON A.V.C PERMEABLE, PARAMETROS VITALES CONSERVADOS CON REQUERIMIENTO DE NORADRENALINA PARA MANTENER T.A.M, MORFINA Y DOBLE ESQUEMA DE A.T.B, PRESENTA FRACTURA EN MIEMBRO SUPERIOR DERECHO Y EN MIEMBRO INFERIOR DERECHO SE ALIMENTA VIA ORAL CON BUENA TOLERANCIA GASTRICA, SONTA VESICAL CON BUEN RITMO, CATARSIS NEGATIVA, SE LE REALIZA HIGIENE COMPLETA, HIGIENE BUCAL, SE CURA VIA CENTRAL. LA PACIENTE REFIERE DOLOR INTENSO DE CABEZA, POR INDICACION MEDICA SE HACE UN REASCATO CON MORFINA CON BUENA RESPUESTA.

Origen: INTERNACION Servicio: UNIDAD DE CUIDADOS INTENSIVOS
Horario: 15:34
PROFESIONAL MEDICO : DIAZ SAL, RODOLFO VICENTE CIRILO(MP:8415)
Tipo de Problema: AGUDO
Diagnóstico: POLITRAUMATISMO
(T07-Traumatismos múltiples, no especificados)

Otras Afecciones:
Evolución: Paciente lúcida, internada por TEC moderado, con buena evolución neurológica. TC de control: sin lesión focal en parénquima, fractura frontal izquierda y de macizo facial. Sin indicación de cirugía de urgencia. COnrol clínico evolutivo.

Origen: INTERNACION/SIGNOS VITALES
Horario: 14:00
PROFESIONAL ENFERMERO : ZERPA, ELSA EVANGELINA(MP:3786)

Detalle: TA Sistólica: 110.00 Peso: - Perimetro Cefalico: - I.M.C.: -
TA Diastólica: 85.00 Talla: - Temp. Axilar: 36.30 Sat. Oxígeno: 99
Frecuencia Cardíaca: 80 Frecuencia Resp.: 18 Temp. Rectal: - NIHS: -
Diuresis: - Drenaje: - Sonda: - Sonda Vesical: -
Ing. Vía Oral: - Ing. Vía Endov.: 18 Dieta: -
Fio2: - Agua Endógena: - Otros Ing: - Otros Egr: -
Basales: - Temp. Respiratoria: - Catarsis: -
Hemoglucotest: - Hora: -
Corrección [UI]: - Hora Corrección: -

Origen: INTERNACION/SIGNOS VITALES
Horario: 12:00
PROFESIONAL ENFERMERO : ZERPA, ELSA EVANGELINA(MP:3786)



HISTORIA CLINICA

Apellido: GUTIERREZ
Nombre: SILVANA AZUCENA
Domicilio: NO REGISTRA
Edad: 29A
Localidad: JUAN BAUTISTA ALBERDI (DPTO ALBERDI)
Obra Social: 888888 PROGRAMA SUMAR
CUS - CPE (Cobertura Pública Exclusiva)

DNI 35547787
Fecha Nac.: 02/08/1991
Teléfono: 3865508770
H. C.: 585370



| | | | | | | | | |
|----------|----------------------|--------|---------------------|----|---------------------|-------|----------------|----|
| Detalle: | TA Sistólica: | 110.00 | Peso: | - | Perimetro Cefalico: | - | I.M.C.: | - |
| | TA Diastólica: | 77.00 | Talla: | - | Temp. Axilar: | 36.20 | Sat. Oxígeno: | 98 |
| | Frecuencia Cardíaca: | 67 | Frecuencia Resp.: | 16 | Temp. Rectal: | - | NIHS: | - |
| | Diuresis: | - | Drenaje: | - | Sonda: | - | Sonda Vesical: | - |
| | Ing. Vía Oral: | - | Ing. Vía Endov.: | 16 | Dieta: | - | | |
| | Fio2: | - | Agua Endógena: | - | Otros Ing: | - | Otros Egr: | - |
| | Basales: | - | Temp. Respiratoria: | - | | | Catarsis: | - |
| | Hemoglucotest: | - | Hora: | - | | | | |
| | Corrección [UI]: | - | Hora Corrección: | - | | | | |

Origen: INTERNACION/SIGNOS VITALES

Horario: 10:00

PROFESIONAL ENFERMERO : ZERPA, ELSA EVANGELINA(MP:3786)

| | | | | | | | | |
|----------|----------------------|--------|---------------------|----|---------------------|-------|----------------|----|
| Detalle: | TA Sistólica: | 133.00 | Peso: | - | Perimetro Cefalico: | - | I.M.C.: | - |
| | TA Diastólica: | 90.00 | Talla: | - | Temp. Axilar: | 36.30 | Sat. Oxígeno: | 99 |
| | Frecuencia Cardíaca: | 69 | Frecuencia Resp.: | 18 | Temp. Rectal: | - | NIHS: | - |
| | Diuresis: | - | Drenaje: | - | Sonda: | - | Sonda Vesical: | - |
| | Ing. Vía Oral: | - | Ing. Vía Endov.: | 18 | Dieta: | - | | |
| | Fio2: | - | Agua Endógena: | - | Otros Ing: | - | Otros Egr: | - |
| | Basales: | - | Temp. Respiratoria: | - | | | Catarsis: | - |
| | Hemoglucotest: | - | Hora: | - | | | | |
| | Corrección [UI]: | - | Hora Corrección: | - | | | | |

Origen: INTERNACION/SIGNOS VITALES

Horario: 10:00

PROFESIONAL ENFERMERO : ZERPA, ELSA EVANGELINA(MP:3786)

| | | | | | | | | |
|----------|----------------------|---|---------------------|---|---------------------|---|----------------|---|
| Detalle: | TA Sistólica: | - | Peso: | - | Perimetro Cefalico: | - | I.M.C.: | - |
| | TA Diastólica: | - | Talla: | - | Temp. Axilar: | - | Sat. Oxígeno: | - |
| | Frecuencia Cardíaca: | - | Frecuencia Resp.: | - | Temp. Rectal: | - | NIHS: | - |
| | Diuresis: | - | Drenaje: | - | Sonda: | - | Sonda Vesical: | - |
| | Ing. Vía Oral: | - | Ing. Vía Endov.: | - | Dieta: | - | | |
| | Fio2: | - | Agua Endógena: | - | Otros Ing: | - | Otros Egr: | - |
| | Basales: | - | Temp. Respiratoria: | - | | | Catarsis: | - |
| | Hemoglucotest: | - | Hora: | - | | | | |
| | Corrección [UI]: | - | Hora Corrección: | - | | | | |

Observaciones: PACIENTE LUCIDA CON PARAMETROS VIALES CONSERVADOS, AVC PHP, ATB NORADRENALINA MORFINA POR BIC, A HS 10 ES LLEVADA A REALIZARLE TAC

Origen: INTERNACION Servicio: CLINICA MEDICA II

Horario: 08:45

PROFESIONAL ENFERMERO : ZERPA, ELSA EVANGELINA(MP:3786)

Tipo de Problema: AGUDO

Diagnóstico: POLITRAUMATISMO
(T07-Traumatismos múltiples, no especificados)

Otras Afecciones:

Tratamiento: Administración Med.:

PHP: SOLF +CLK SLOF +MG A 35 GTSXMT : 8Hs. | RANITIDINA 1 AMP/ 8 HS....EV : 8Hs. | TAZONAM 4,5 G EV C/6HS : 8Hs. | OMEPRAZOL 40MG EV CADA 24HS : 8Hs. |



Evoluciones

Fecha de Impresion 26/10/20
Hora de Impresion 11:57:06
Imprimio jsalvatierra
Pag. 95

SIPROSA HOSPITAL ÁNGEL C. PADILLA

HISTORIA CLINICA

Apellido: GUTIERREZ
Nombre: SILVANA AZUCENA
Domicilio: NO REGISTRA
Edad: 29A
Localidad: JUAN BAUTISTA ALBERDI (DPTO ALBERDI)
Obra Social: 888888 PROGRAMA SUMAR
CUS - CPE (Cobertura Pública Exclusiva)

DNI 35547787
Fecha Nac.: 02/08/1991
Teléfono: 3865508770
H. C.: 585370



Origen: INTERNACION/SIGNOS VITALES

Horario: 08:00

PROFESIONAL ENFERMERO : ZERPA, ELSA EVANGELINA(MP:3786)

| | | | | | | | | |
|----------|----------------------|--------|---------------------|----|---------------------|-------|----------------|---|
| Detalle: | TA Sistólica: | 150.00 | Peso: | - | Perimetro Cefalico: | - | I.M.C.: | - |
| | TA Diastólica: | 84.00 | Talla: | - | Temp. Axilar: | 36.30 | Sat. Oxígeno: | - |
| | Frecuencia Cardíaca: | 67 | Frecuencia Resp.: | 18 | Temp. Rectal: | - | NIHS: | - |
| | Diuresis: | - | Drenaje: | - | Sonda: | - | Sonda Vesical: | - |
| | Ing. Vía Oral: | - | Ing. Vía Endov.: | 18 | Dieta: | - | | |
| | Fio2: | - | Agua Endógena: | - | Otros Ing: | - | Otros Egr: | - |
| | Basales: | - | Temp. Respiratoria: | - | | | Catarsis: | - |
| | Hemoglucotest: | - | Hora: | - | | | | |
| | Corrección [UI]: | - | Hora Corrección: | - | | | | |

Origen: INTERNACION/SIGNOS VITALES

Horario: 06:00

PROFESIONAL ENFERMERO : FRIAS, CAROLINA DEL VALLE(MP:3193)

| | | | | | | | | |
|----------------|---|--------|---------------------|----|---------------------|-------|----------------|----|
| Detalle: | TA Sistólica: | 130.00 | Peso: | - | Perimetro Cefalico: | - | I.M.C.: | - |
| | TA Diastólica: | 78.00 | Talla: | - | Temp. Axilar: | 36.10 | Sat. Oxígeno: | 97 |
| | Frecuencia Cardíaca: | 71 | Frecuencia Resp.: | 17 | Temp. Rectal: | - | NIHS: | - |
| | Diuresis: | - | Drenaje: | - | Sonda: | - | Sonda Vesical: | - |
| | Ing. Vía Oral: | - | Ing. Vía Endov.: | 17 | Dieta: | - | | |
| | Fio2: | - | Agua Endógena: | - | Otros Ing: | - | Otros Egr: | - |
| | Basales: | - | Temp. Respiratoria: | - | | | Catarsis: | - |
| | Hemoglucotest: | - | Hora: | - | | | | |
| | Corrección [UI]: | - | Hora Corrección: | - | | | | |
| Observaciones: | SE REALIZA HIGIENE PARCIAL, SE ACONDICIONA LA UNIDAD. | | | | | | | |

Origen: INTERNACION/SIGNOS VITALES

Horario: 04:01

PROFESIONAL ENFERMERO : FRIAS, CAROLINA DEL VALLE(MP:3193)

| | | | | | | | | |
|----------------|---|---|---------------------|---|---------------------|---|----------------|---|
| Detalle: | TA Sistólica: | - | Peso: | - | Perimetro Cefalico: | - | I.M.C.: | - |
| | TA Diastólica: | - | Talla: | - | Temp. Axilar: | - | Sat. Oxígeno: | - |
| | Frecuencia Cardíaca: | - | Frecuencia Resp.: | - | Temp. Rectal: | - | NIHS: | - |
| | Diuresis: | - | Drenaje: | - | Sonda: | - | Sonda Vesical: | - |
| | Ing. Vía Oral: | - | Ing. Vía Endov.: | - | Dieta: | - | | |
| | Fio2: | - | Agua Endógena: | - | Otros Ing: | - | Otros Egr: | - |
| | Basales: | - | Temp. Respiratoria: | - | | | Catarsis: | - |
| | Hemoglucotest: | - | Hora: | - | | | | |
| | Corrección [UI]: | - | Hora Corrección: | - | | | | |
| Observaciones: | SONDA VESICAL PERMEABLE, BUEN RITMO DIURÉTICO. CATARSIS NEGATIVA. | | | | | | | |

Origen: INTERNACION/SIGNOS VITALES

Horario: 04:00

PROFESIONAL ENFERMERO : FRIAS, CAROLINA DEL VALLE(MP:3193)



HISTORIA CLINICA

Apellido: GUTIERREZ
Nombre: SILVANA AZUCENA
Domicilio: NO REGISTRA
Edad: 29A
Localidad: JUAN BAUTISTA ALBERDI (DPTO ALBERDI)
Obra Social: 888888 PROGRAMA SUMAR
CUS - CPE (Cobertura Pública Exclusiva)

DNI 35547787
Fecha Nac.: 02/08/1991
Teléfono: 3865508770
H. C.: 585370



Detalle: TA Sistólica: 132.00 Peso: - Perimetro Cefalico: - I.M.C.: -
TA Diastólica: 95.00 Talla: - Temp. Axilar: 36.10 Sat. Oxígeno: 98
Frecuencia Cardíaca: 77 Frecuencia Resp.: 18 Temp. Rectal: - NIHS: -
Diuresis: - Drenaje: - Sonda: - Sonda Vesical: -
Ing. Vía Oral: - Ing. Vía Endov.: 18 Dieta: -
Fio2: 2 lt Agua Endógena: - Otros Ing: - Otros Egr: -
Basales: - Temp. Respiratoria: - Catarsis: -
Hemoglucotest: - Hora: -
Corrección [UI]: - Hora Corrección: -
Observaciones: PTE LUCIDA OTE, HEMODINAMICAMENTE ESTABLE, AFEBRIL, CON INOTROPICOS EN DOSIS BAJAS, NIEGA DOLOR, TENDENCIA A LA HIPERTENSION, PRESENTA AVC PERMEABLE CON PHP A 35 GTS POR MINUTO DE SF+ CLK +MG. PRESENTA VALVAS DE YESO EN MSD Y MID, PULSOS PRESENTES, LLENADO UNGUEAL DE 2 SEGUNDOS. NIEGA DOLOR. BUENA TOLERANCIA VÍA ORAL

Origen: INTERNACION Servicio: CLÍNICA MEDICA II
Horario: 03:30
PROFESIONAL MEDICO : PEREZ MADARIAGA, GERMAN PABLO(MP:8360)
Tipo de Problema: AGUDO
Diagnóstico: POLITRAUMATISMO
(T07-Traumatismos múltiples, no especificados)

Otras Afecciones:

Evolución: Parenteral Nro.: 1 PHP: SOLF +CLK SLOF +MG A 35 GTSXMT | Medicamento Nro.: 1 RANITIDINA 1 AMP/ 8 HS....EV | Medicamento Nro.: 2 HEPARINA SODICA 1CC SC CADA 12HS | Medicamento Nro.: 3 NORA 2 AMP EV /250 CC DXA 5% REGULAR SEGUN TAM MANTNEER TAM >90 MMHG | Medicamento Nro.: 4 20 MG MORFINA/250 CC SF A 11 ML/H | Medicamento Nro.: 5 NBZ CON SF + 15 GOTAS DE SALBUTAMOL+ 15 GOTAS DE B. IPRATROPIO CADA 6 HS | Medicamento Nro.: 6 LACTULON 10 CC CADA 8 HS VO | Medicamento Nro.: 7 TAZONAM 4,5 G EV C/6HS | Medicamento Nro.: 8 VANCOMICINA 2 G EN 250 CC DEX A 11 ML/HS | Medicamento Nro.: 9 OMEPRAZOL 40MG EV CADA 24HS |

Origen: INTERNACION/SIGNOS VITALES
Horario: 02:00
PROFESIONAL ENFERMERO : FRIAS, CAROLINA DEL VALLE(MP:3193)

Detalle: TA Sistólica: 134.00 Peso: - Perimetro Cefalico: - I.M.C.: -
TA Diastólica: 84.00 Talla: - Temp. Axilar: 36.20 Sat. Oxígeno: 97
Frecuencia Cardíaca: 87 Frecuencia Resp.: 17 Temp. Rectal: - NIHS: -
Diuresis: - Drenaje: - Sonda: - Sonda Vesical: -
Ing. Vía Oral: - Ing. Vía Endov.: 17 Dieta: -
Fio2: 2lt Agua Endógena: - Otros Ing: - Otros Egr: -
Basales: - Temp. Respiratoria: - Catarsis: -
Hemoglucotest: - Hora: -
Corrección [UI]: - Hora Corrección: -

Origen: INTERNACION/SIGNOS VITALES
Horario: 00:01
PROFESIONAL ENFERMERO : FRIAS, CAROLINA DEL VALLE(MP:3193)



HISTORIA CLINICA

Apellido: GUTIERREZ
Nombre: SILVANA AZUCENA
Domicilio: NO REGISTRA
Edad: 29A
Localidad: JUAN BAUTISTA ALBERDI (DPTO ALBERDI)
Obra Social: 888888 PROGRAMA SUMAR
CUS - CPE (Cobertura Pública Exclusiva)

DNI 35547787
Fecha Nac.: 02/08/1991
Teléfono: 3865508770
H. C.: 585370



| | | | | | | | | |
|----------|----------------------|--------|---------------------|----|---------------------|-------|----------------|----|
| Detalle: | TA Sistolica: | 129.00 | Peso: | - | Perimetro Cefalico: | - | I.M.C.: | - |
| | TA Diastolica: | 89.00 | Talla: | - | Temp. Axilar: | 36.00 | Sat. Oxigeno: | 98 |
| | Frecuencia Cardiaca: | 90 | Frecuencia Resp.: | 17 | Temp. Rectal: | - | NIHS: | - |
| | Diuresis: | - | Drenaje: | - | Sonda: | - | Sonda Vesical: | - |
| | Ing. Via Oral: | - | Ing. Via Endov.: | 17 | Dieta: | - | | |
| | Fio2: | 2lt | Agua Endogena: | - | Otros Ing: | - | Otros Egr: | - |
| | Basales: | - | Temp. Respiratoria: | - | | | Catarsis: | - |
| | Hemoglucotest: | - | Hora: | - | | | | |
| | Corrección [UI]: | - | Hora Corrección: | - | | | | |

06/09/2020 HOSPITAL ÁNGEL C. PADILLA

Origen: INTERNACION/SIGNOS VITALES

Horario: 22:00

PROFESIONAL ENFERMERO : FRIAS, CAROLINA DEL VALLE(MP:3193)

| | | | | | | | | |
|----------|----------------------|--------|---------------------|----|---------------------|-------|----------------|----|
| Detalle: | TA Sistolica: | 153.00 | Peso: | - | Perimetro Cefalico: | - | I.M.C.: | - |
| | TA Diastolica: | 103.00 | Talla: | - | Temp. Axilar: | 36.50 | Sat. Oxigeno: | 98 |
| | Frecuencia Cardiaca: | 96 | Frecuencia Resp.: | 18 | Temp. Rectal: | - | NIHS: | - |
| | Diuresis: | - | Drenaje: | - | Sonda: | - | Sonda Vesical: | - |
| | Ing. Via Oral: | - | Ing. Via Endov.: | 18 | Dieta: | - | | |
| | Fio2: | - | Agua Endogena: | - | Otros Ing: | - | Otros Egr: | - |
| | Basales: | - | Temp. Respiratoria: | - | | | Catarsis: | - |
| | Hemoglucotest: | - | Hora: | - | | | | |
| | Corrección [UI]: | - | Hora Corrección: | - | | | | |

Origen: INTERNACION/SIGNOS VITALES

Horario: 20:00

PROFESIONAL ENFERMERO : FRIAS, CAROLINA DEL VALLE(MP:3193)

| | | | | | | | | |
|----------|----------------------|--------|---------------------|----|---------------------|-------|----------------|----|
| Detalle: | TA Sistolica: | 149.00 | Peso: | - | Perimetro Cefalico: | - | I.M.C.: | - |
| | TA Diastolica: | 96.00 | Talla: | - | Temp. Axilar: | 36.70 | Sat. Oxigeno: | 97 |
| | Frecuencia Cardiaca: | 90 | Frecuencia Resp.: | 17 | Temp. Rectal: | - | NIHS: | - |
| | Diuresis: | - | Drenaje: | - | Sonda: | - | Sonda Vesical: | - |
| | Ing. Via Oral: | - | Ing. Via Endov.: | 17 | Dieta: | - | | |
| | Fio2: | - | Agua Endogena: | - | Otros Ing: | - | Otros Egr: | - |
| | Basales: | - | Temp. Respiratoria: | - | | | Catarsis: | - |
| | Hemoglucotest: | - | Hora: | - | | | | |
| | Corrección [UI]: | - | Hora Corrección: | - | | | | |

Origen: INTERNACION Servicio: CLINICA MEDICA II

Horario: 18:28

PROFESIONAL ENFERMERO : MANSILLA, MAYRA CAROLINA(MP:4092)

Tipo de Problema: AGUDO

Diagnóstico: POLITRAUMATISMO
(T07-Traumatismos múltiples, no especificados)

Otras Afecciones:

Tratamiento: Administración Med.:

PHP: SOLF +CLK SLOF +MG A 35 GTSXMT : 8Hs. | 13Hs. | 18Hs. |



HISTORIA CLINICA

Apellido: GUTIERREZ
Nombre: SILVANA AZUCENA
Domicilio: NO REGISTRA
Edad: 29A
Localidad: JUAN BAUTISTA ALBERDI (DPTO ALBERDI)
Obra Social: 888888 PROGRAMA SUMAR
CUS - CPE (Cobertura Pública Exclusiva)

DNI 35547787
Fecha Nac.: 02/08/1991
Teléfono: 3865508770
H. C.: 585370



Origen: INTERNACION Servicio: CLINICA MEDICA II
Horario: 18:28
PROFESIONAL ENFERMERO : MANSILLA, MAYRA CAROLINA(MP:4092)
Tipo de Problema: AGUDO
Diagnóstico: POLITRAUMATISMO
(T07-Traumatismos múltiples, no especificados)

Otras Afecciones:

Tratamiento: Administración Med.:
RELIVERAN 1 AMP CDA 8HS : 8Hs. | 16Hs. | RANITIDINA 1 AMP/ 8 HS....EV :16Hs. | HIDROCORTISONA 100 MG
CADA 8 HS EV :16Hs. | NORA 2 AMP EV /250 CC DXA 5% REGULAR SEGUN TAM MANTNEER TAM >90 MMHG :17Hs. |
20 MG MORFINA/250 CC SF A 11 ML/H :17Hs. | TAZONAM 4,5 G EV C/6HS :14Hs. | VANCOMICINA 2 G EN 250 CC
DEX A 11 ML/HS :18Hs. |

Origen: INTERNACION/SIGNOS VITALES

Horario: 18:00

PROFESIONAL ENFERMERO : MANSILLA, MAYRA CAROLINA(MP:4092)

| | | | | | | | | |
|----------|----------------------|--------|---------------------|----|---------------------|---|----------------|----|
| Detalle: | TA Sistolica: | 138.00 | Peso: | - | Perimetro Cefalico: | - | I.M.C.: | - |
| | TA Diastolica: | 87.00 | Talla: | - | Temp. Axilar: | - | Sat. Oxigeno: | 95 |
| | Frecuencia Cardiaca: | 82 | Frecuencia Resp.: | 18 | Temp. Rectal: | - | NIHS: | - |
| | Diuresis: | - | Drenaje: | - | Sonda: | - | Sonda Vesical: | - |
| | Ing. Vía Oral: | - | Ing. Vía Endov.: | 18 | Dieta: | - | Otros Egr: | - |
| | Fio2: | - | Agua Endogena: | - | Otros Ing: | - | Catarsis: | - |
| | Basales: | - | Temp. Respiratoria: | - | | | | |
| | Hemoglucotest: | - | Hora: | - | | | | |
| | Corrección [UI]: | - | Hora Corrección: | - | | | | |

Origen: INTERNACION Servicio: UNIDAD DE CUIDADOS INTENSIVOS

Horario: 15:27

PROFESIONAL MEDICO : PALMA, ANA VALERIA(MP:8055)

Tipo de Problema: AGUDO

Diagnóstico: POLITRAUMATISMO
(T07-Traumatismos múltiples, no especificados)

Otras Afecciones:

Evolución: paciente que cursa internación por plt y tec moderado, con tac de ingreso que evidencia fractura de base de craneo con compromiso de orbita izquierda y neumoencefalo, fractura hundimiento frontal izquierda. HSA traumática, fractura de macizo facial. trauma ortopedico con fractura expuesta de pierna derecha(tibia-perone), fractura de antebrazo derecho(radio). en tac de torax contusion pulmonar bilateral. actualmente paciente lucida estable afebril, buena mecanica ventilatoria sin oxigeno. valva de yeso en MID con relleno capilar conservado, pulsos distales +. yeso en muñeca derecha. cumple esquem atb con tzn vancmicina. afebril, ritmo diuretico conservado

Origen: INTERNACION/SIGNOS VITALES

Horario: 14:00

PROFESIONAL ENFERMERO : MANSILLA, MAYRA CAROLINA(MP:4092)



HISTORIA CLINICA

Apellido: GUTIERREZ
Nombre: SILVANA AZUCENA
Domicilio: NO REGISTRA
Edad: 29A
Localidad: JUAN BAUTISTA ALBERDI (DPTO ALBERDI)
Obra Social: 888888 PROGRAMA SUMAR
CUS - CPE (Cobertura Pública Exclusiva)

DNI 35547787
Fecha Nac.: 02/08/1991
Teléfono: 3865508770
H. C.: 585370



| | | | | | | | | |
|----------------|-------------------------------|--------|---------------------|----|---------------------|-------|----------------|----|
| Detalle: | TA Sistólica: | 167.00 | Peso: | - | Perimetro Cefalico: | - | I.M.C.: | - |
| | TA Diastólica: | 91.00 | Talla: | - | Temp. Axilar: | 36.50 | Sat. Oxígeno: | 98 |
| | Frecuencia Cardíaca: | 76 | Frecuencia Resp.: | 19 | Temp. Rectal: | - | NIHS: | - |
| | Diuresis: | - | Drenaje: | - | Sonda: | - | Sonda Vesical: | - |
| | Ing. Vía Oral: | - | Ing. Vía Endov.: | 19 | Dieta: | - | | |
| | Fio2: | - | Agua Endógena: | - | Otros Ing: | - | Otros Egr: | - |
| | Basales: | - | Temp. Respiratoria: | - | | | Catarsis: | - |
| | Hemoglucotest: | - | Hora: | - | | | | |
| | Corrección [UI]: | - | Hora Corrección: | - | | | | |
| Observaciones: | ENFERMERA BORGES LUCIANA 6021 | | | | | | | |

Origen: INTERNACION Servicio: CLINICA MEDICA II
Horario: 10:27
PROFESIONAL ENFERMERO : MANSILLA, MAYRA CAROLINA(MP:4092)
Tipo de Problema: AGUDO
Diagnóstico: POLITRAUMATISMO
(T07-Traumatismos múltiples, no especificados)

Otras Afecciones:

Tratamiento: Administración Med.:
OMEPRAZOL 40MG EV CADA 24HS : 8Hs. |

Origen: INTERNACION Servicio: CLINICA MEDICA II
Horario: 10:26
PROFESIONAL ENFERMERO : MANSILLA, MAYRA CAROLINA(MP:4092)
Tipo de Problema: AGUDO
Diagnóstico: POLITRAUMATISMO
(T07-Traumatismos múltiples, no especificados)

Otras Afecciones:

Tratamiento: Administración Med.:
RANITIDINA 1 AMP/ 8 HS....EV : 8Hs. | HIDROCORTISONA 100 MG CADA 8 HS EV : 8Hs. | HEPARINA SODICA
1CC SC CADA 12HS : 8Hs. | NBZ CON SF + 15 GOTAS DE SALBUTAMOL+ 15 GOTAS DE B. IPRATROPIO CADA 6 HS :
8Hs. | LACTULON 10 CC CADA 8 HS VO : 8Hs. | TAZONAM 4,5 G EV C/6HS : 8Hs. | OMEPRAZOL 40MG EV CADA
24HS : 8Hs. |

Origen: INTERNACION/SIGNOS VITALES
Horario: 10:00
PROFESIONAL ENFERMERO : VILLARREAL, MARIA DE LOS ANGELES(MP:5168)

| | | | | | | | | |
|----------|----------------------|--------|---------------------|----|---------------------|---|----------------|----|
| Detalle: | TA Sistólica: | 130.00 | Peso: | - | Perimetro Cefalico: | - | I.M.C.: | - |
| | TA Diastólica: | 80.00 | Talla: | - | Temp. Axilar: | - | Sat. Oxígeno: | 97 |
| | Frecuencia Cardíaca: | 89 | Frecuencia Resp.: | 17 | Temp. Rectal: | - | NIHS: | - |
| | Diuresis: | - | Drenaje: | - | Sonda: | - | Sonda Vesical: | - |
| | Ing. Vía Oral: | - | Ing. Vía Endov.: | 17 | Dieta: | - | | |
| | Fio2: | - | Agua Endógena: | - | Otros Ing: | - | Otros Egr: | - |
| | Basales: | - | Temp. Respiratoria: | - | | | Catarsis: | - |
| | Hemoglucotest: | - | Hora: | - | | | | |
| | Corrección [UI]: | - | Hora Corrección: | - | | | | |

Origen: INTERNACION/SIGNOS VITALES
Horario: 08:00
PROFESIONAL ENFERMERO : MANSILLA, MAYRA CAROLINA(MP:4092)



HISTORIA CLINICA

Apellido: GUTIERREZ
Nombre: SILVANA AZUCENA
Domicilio: NO REGISTRA
Edad: 29A
Localidad: JUAN BAUTISTA ALBERDI (DPTO ALBERDI)
Obra Social: 888888 PROGRAMA SUMAR
CUS - CPE (Cobertura Pública Exclusiva)

DNI 35547787
Fecha Nac.: 02/08/1991
Teléfono: 3865508770
H. C.: 585370



Detalle: TA Sistolica: 169.00 Peso: - Perimetro Cefalico: - I.M.C.: -
TA Diastolica: 99.00 Talla: - Temp. Axilar: 36.50 Sat. Oxigeno: 97
Frecuencia Cardiaca: 89 Frecuencia Resp.: 18 Temp. Rectal: - NIHS: -
Diuresis: - Drenaje: - Sonda: - Sonda Vesical: -
Ing. Via Oral: - Ing. Via Endov.: 18 Dieta: -
Fio2: - Agua Endogena: - Otros Ing: - Otros Egr: -
Basales: - Temp. Respiratoria: - Catarsis: -
Hemoglucotest: - Hora: -
Corrección [UI]: - Hora Corrección: -
Observaciones: PACIENTE LUCIDA CON TENDENCIA A LA HIPERTENSION CON TOLERANCIA ORAL SE REALIZA
BAÑO Y CURACION PLANA

Origen: INTERNACION Servicio: CLINICA MEDICA II
Horario: 06:54
PROFESIONAL ENFERMERO : LIZARRAGA, LORENA VANESA(MP:5831)
Tipo de Problema: AGUDO
Diagnóstico: POLITRAUMATISMO
(T07-Traumatismos múltiples, no especificados)
Otras Afecciones:
Tratamiento: Administración Med.:
HIDROCORTISONA 100 MG CADA 8 HS EV : 0Hs. |

Origen: INTERNACION/SIGNOS VITALES
Horario: 06:00
PROFESIONAL ENFERMERO : LIZARRAGA, LORENA VANESA(MP:5831)
Detalle: TA Sistolica: 130.00 Peso: - Perimetro Cefalico: - I.M.C.: -
TA Diastolica: 87.00 Talla: - Temp. Axilar: 36.00 Sat. Oxigeno: 97
Frecuencia Cardiaca: - Frecuencia Resp.: 20 Temp. Rectal: - NIHS: -
Diuresis: - Drenaje: - Sonda: - Sonda Vesical: -
Ing. Via Oral: - Ing. Via Endov.: 20 Dieta: -
Fio2: - Agua Endogena: - Otros Ing: - Otros Egr: -
Basales: - Temp. Respiratoria: - Catarsis: -
Hemoglucotest: - Hora: -
Corrección [UI]: - Hora Corrección: -
Observaciones: PACIENTE LUCIDA HEMODINAMICAMENTE ESTABLE,CON INOTROPICOS PARÁMETROS ESTABLES .

DOLORES CONTROLADOS CATARSIS NEGATIVA, DIURESIS POSITIVA.PACIENTE AFEBRIL.
SE REALIZA HIGIENE. SE ACONDICIONA LA UNIDAD

Origen: INTERNACION/SIGNOS VITALES
Horario: 04:00
PROFESIONAL ENFERMERO : LIZARRAGA, LORENA VANESA(MP:5831)



HISTORIA CLINICA

Apellido: GUTIERREZ
Nombre: SILVANA AZUCENA
Domicilio: NO REGISTRA
Edad: 29A
Localidad: JUAN BAUTISTA ALBERDI (DPTO ALBERDI)
Obra Social: 888888 PROGRAMA SUMAR
CUS - CPE (Cobertura Pública Exclusiva)

DNI 35547787
Fecha Nac.: 02/08/1991
Teléfono: 3865508770
H. C.: 585370



| | | | | | | | | |
|----------|----------------------|--------|---------------------|----|---------------------|-------|----------------|----|
| Detalle: | TA Sistolica: | 137.00 | Peso: | - | Perimetro Cefalico: | - | I.M.C.: | - |
| | TA Diastolica: | 84.00 | Talla: | - | Temp. Axilar: | 36.00 | Sat. Oxigeno: | 96 |
| | Frecuencia Cardiaca: | 74 | Frecuencia Resp.: | 20 | Temp. Rectal: | - | NIHS: | - |
| | Diuresis: | - | Drenaje: | - | Sonda: | - | Sonda Vesical: | - |
| | Ing. Via Oral: | - | Ing. Via Endov.: | 20 | Dieta: | - | | |
| | Fio2: | - | Agua Endogena: | - | Otros Ing: | - | Otros Egr: | - |
| | Basales: | - | Temp. Respiratoria: | - | | | Catarsis: | - |
| | Hemoglucotest: | - | Hora: | - | | | | |
| | Corrección [UI]: | - | Hora Corrección: | - | | | | |

Origen: INTERNACION Servicio: CLINICA MEDICA II
Horario: 01:19
PROFESIONAL ENFERMERO : SEPULVEDA, MARIA FLORENCIA(MP:6000)
Tipo de Problema: AGUDO
Diagnóstico: POLITRAUMATISMO
(T07-Traumatismos múltiples, no especificados)

Otras Afecciones:
Tratamiento: Administración Med.:
RELIVERAN 1 AMP CDA 8HS : 0Hs. | RANITIDINA 1 AMP/ 8 HS....EV : 0Hs. |

Origen: INTERNACION Servicio: CLINICA MEDICA II
Horario: 00:37
PROFESIONAL MEDICO : RIGO, FACUNDO CECILIO(MP:8776)
Tipo de Problema: AGUDO
Diagnóstico: POLITRAUMATISMO
(T07-Traumatismos múltiples, no especificados)

Otras Afecciones:
Evolución: Parenteral Nro.: 1 PHP: SOLF +CLK SLOF +MG A 35 GTSXMT |

Origen: INTERNACION Servicio: CLINICA MEDICA II
Horario: 00:36
PROFESIONAL MEDICO : RIGO, FACUNDO CECILIO(MP:8776)
Tipo de Problema: AGUDO
Diagnóstico: POLITRAUMATISMO
(T07-Traumatismos múltiples, no especificados)

Otras Afecciones:
Evolución: Medicamento Nro.: 1 RELIVERAN 1 AMP CDA 8HS | Medicamento Nro.: 2 RANITIDINA 1 AMP/ 8 HS....EV |
Medicamento Nro.: 3 HIDROCORTISONA 100 MG CADA 8 HS EV | Medicamento Nro.: 4 HEPARINA SODICA 1CC SC
CADA 12HS | Medicamento Nro.: 5 NORA 2 AMP EV /250 CC DXA 5% REGULAR SEGUN TAM MANTNEER TAM >90 MMHG
| Medicamento Nro.: 6 20 MG MORFINA/250 CC SF A 11 ML/H | Medicamento Nro.: 7 NBZ CON SF + 15 GOTAS
DE SALBUTAMOL+ 15 GOTAS DE B. IPRATROPIO CADA 6 HS | Medicamento Nro.: 8 LACTULON 10 CC CADA 8 HS VO
| Medicamento Nro.: 9 TAZONAM 4,5 G EV C/6HS | Medicamento Nro.: 10 VANCOMICINA 2 G EN 250 CC DEX A
11 ML/HS | Medicamento Nro.: 11 OMEPRAZOL 40MG EV CADA 24HS |

Origen: INTERNACION/SIGNOS VITALES
Horario: 00:02
PROFESIONAL ENFERMERO : LIZARRAGA, LORENA VANESA(MP:5831)



Evoluciones


Fecha de Impresión 26/10/20
Hora de Impresión 11:57:06
Imprimio jsalvatierra
Pag. 102

SIPROSA HOSPITAL ÁNGEL C. PADILLA

HISTORIA CLINICA

Apellido: GUTIERREZ
Nombre: SILVANA AZUCENA
Domicilio: NO REGISTRA
Edad: 29A
Localidad: JUAN BAUTISTA ALBERDI (DPTO ALBERDI)
Obra Social: 888888 PROGRAMA SUMAR
CUS - CPE (Cobertura Pública Exclusiva)

DNI 35547787
Fecha Nac.: 02/08/1991
Teléfono: 3865508770
H. C.: 585370



| | | | | | | | | |
|----------|----------------------|--------|---------------------|----|---------------------|-------|----------------|----|
| Detalle: | TA Sistólica: | 131.00 | Peso: | - | Perimetro Cefalico: | - | I.M.C.: | - |
| | TA Diastólica: | 81.00 | Talla: | - | Temp. Axilar: | 20.00 | Sat. Oxígeno: | 95 |
| | Frecuencia Cardíaca: | 730 | Frecuencia Resp.: | 20 | Temp. Rectal: | - | NIHS: | - |
| | Diuresis: | - | Drenaje: | - | Sonda: | - | Sonda Vesical: | - |
| | Ing. Vía Oral: | - | Ing. Vía Endov.: | 20 | Dieta: | - | | |
| | Fio2: | - | Agua Endógena: | - | Otros Ing: | - | Otros Egr: | - |
| | Basales: | - | Temp. Respiratoria: | - | | | Catarsis: | - |
| | Hemoglucotest: | - | Hora: | - | | | | |
| | Corrección [UI]: | - | Hora Corrección: | - | | | | |

Origen: INTERNACION/SIGNOS VITALES

Horario: 00:01

PROFESIONAL ENFERMERO : SEPULVEDA, MARIA FLORENCIA(MP:6000)

| | | | | | | | | |
|----------|----------------------|--------|---------------------|----|---------------------|-------|----------------|----|
| Detalle: | TA Sistólica: | 125.00 | Peso: | - | Perimetro Cefalico: | - | I.M.C.: | - |
| | TA Diastólica: | 76.00 | Talla: | - | Temp. Axilar: | 37.00 | Sat. Oxígeno: | 97 |
| | Frecuencia Cardíaca: | 71 | Frecuencia Resp.: | 20 | Temp. Rectal: | - | NIHS: | - |
| | Diuresis: | - | Drenaje: | - | Sonda: | - | Sonda Vesical: | - |
| | Ing. Vía Oral: | - | Ing. Vía Endov.: | 20 | Dieta: | - | | |
| | Fio2: | - | Agua Endógena: | - | Otros Ing: | - | Otros Egr: | - |
| | Basales: | - | Temp. Respiratoria: | - | | | Catarsis: | - |
| | Hemoglucotest: | - | Hora: | - | | | | |
| | Corrección [UI]: | - | Hora Corrección: | - | | | | |

Origen: INTERNACION/SIGNOS VITALES

Horario: 00:01

PROFESIONAL ENFERMERO : SEPULVEDA, MARIA FLORENCIA(MP:6000)

| | | | | | | | | |
|----------|----------------------|--------|---------------------|----|---------------------|-------|----------------|----|
| Detalle: | TA Sistólica: | 125.00 | Peso: | - | Perimetro Cefalico: | - | I.M.C.: | - |
| | TA Diastólica: | 76.00 | Talla: | - | Temp. Axilar: | 37.00 | Sat. Oxígeno: | 97 |
| | Frecuencia Cardíaca: | 71 | Frecuencia Resp.: | 20 | Temp. Rectal: | - | NIHS: | - |
| | Diuresis: | - | Drenaje: | - | Sonda: | - | Sonda Vesical: | - |
| | Ing. Vía Oral: | - | Ing. Vía Endov.: | 20 | Dieta: | - | | |
| | Fio2: | - | Agua Endógena: | - | Otros Ing: | - | Otros Egr: | - |
| | Basales: | - | Temp. Respiratoria: | - | | | Catarsis: | - |
| | Hemoglucotest: | - | Hora: | - | | | | |
| | Corrección [UI]: | - | Hora Corrección: | - | | | | |

05/09/2020 HOSPITAL ÁNGEL C. PADILLA

Origen: INTERNACION Servicio: CLINICA MEDICA II

Horario: 22:31

PROFESIONAL ENFERMERO : GUIZZARELLI, CYNTIA ROMINA(MP:2326)

Tipo de Problema: AGUDO

Diagnóstico: POLITRAUMATISMO
(T07-Traumatismos múltiples, no especificados)

Otras Afecciones:

Tratamiento: Administración Med.:

HEPARINA SODICA 1CC SC CADA 12HS :20Hs. |



HISTORIA CLINICA

Apellido: GUTIERREZ
Nombre: SILVANA AZUCENA
Domicilio: NO REGISTRA
Edad: 29A
Localidad: JUAN BAUTISTA ALBERDI (DPTO ALBERDI)
Obra Social: 888888 PROGRAMA SUMAR
CUS - CPE (Cobertura Pública Exclusiva)

DNI 35547787
Fecha Nac.: 02/08/1991
Teléfono: 3865508770
H. C.: 585370



Origen: INTERNACION Servicio: CLINICA MEDICA II
Horario: 22:30
PROFESIONAL ENFERMERO : GUIZZARELLI, CYNTIA ROMINA(MP:2326)
Tipo de Problema: AGUDO
Diagnóstico: POLITRAUMATISMO
(T07-Traumatismos múltiples, no especificados)
Otras Afecciones:
Tratamiento: Administración Med.:
OMEPRAZOL 40MG EV CADA 24HS :22Hs. |

Origen: INTERNACION Servicio: CLINICA MEDICA II
Horario: 22:22
PROFESIONAL ENFERMERO : GUIZZARELLI, CYNTIA ROMINA(MP:2326)
Tipo de Problema: AGUDO
Diagnóstico: POLITRAUMATISMO
(T07-Traumatismos múltiples, no especificados)
Otras Afecciones:
Tratamiento: Administración Med.:
LACTULON 10 CC CADA 8 HS VO :20Hs. |

Origen: INTERNACION Servicio: UNIDAD DE CUIDADOS INTENSIVOS
Horario: 20:08
PROFESIONAL MEDICO : RIGO, FACUNDO CECILIO(MP:8776)
Tipo de Problema: AGUDO
Diagnóstico: POLITRAUMATISMO
(T07-Traumatismos múltiples, no especificados)
Otras Afecciones:
Evolución: EVOLUCION DIARIA

PACIENTE EN REGULAR ESTSDO , AFEBRIL CON VENTILACION SPONTANEA , BUENA MECANICA , BUENA ENTRADA D E AIRE SAT 97 % FIO 0.28 . TAM 82 MMHG . CON NORADRENALINA 0.058 G/K/M . ANALGESIA CON MORFINA. ABDOMEN BDI, RHA + . DIETA VIA ORAL . PUPILAS IR . GSW 15/15. SIN FOCO MOTOR . ABT TAZONAM / VANCOMICINA . HEMO PENDIENTE . URO NEGATIVO. CONTROL EVOLUTIVO

Origen: INTERNACION Servicio: UNIDAD DE CUIDADOS INTENSIVOS
Horario: 20:08
PROFESIONAL MEDICO : RIGO, FACUNDO CECILIO(MP:8776)
Tipo de Problema: AGUDO
Diagnóstico: POLITRAUMATISMO
(T07-Traumatismos múltiples, no especificados)
Otras Afecciones:
Evolución: EVOLUCION DIARIA

PACIENTE EN REGULAR ESTSDO , AFEBRIL CON VENTILACION SPONTANEA , BUENA MECANICA , BUENA ENTRADA D E AIRE SAT 97 % FIO 0.28 . TAM 82 MMHG . CON NORADRENALINA 0.058 G/K/M . ANALGESIA CON MORFINA. ABDOMEN BDI, RHA + . DIETA VIA ORAL . PUPILAS IR . GSW 15/15. SIN FOCO MOTOR . ABT TAZONAM / VANCOMICINA . HEMO PENDIENTE . URO NEGATIVO. CONTROL EVOLUTIVO

Origen: INTERNACION/SIGNOS VITALES
Horario: 20:00
PROFESIONAL ENFERMERO : GUIZZARELLI, CYNTIA ROMINA(MP:2326)



HISTORIA CLINICA

Apellido: GUTIERREZ
Nombre: SILVANA AZUCENA
Domicilio: NO REGISTRA
Edad: 29A
Localidad: JUAN BAUTISTA ALBERDI (DPTO ALBERDI)
Obra Social: 888888 PROGRAMA SUMAR
CUS - CPE (Cobertura Pública Exclusiva)

DNI 35547787
Fecha Nac.: 02/08/1991
Teléfono: 3865508770
H. C.: 585370



| | | | | | | | | |
|----------|----------------------|--------|---------------------|----|---------------------|-------|----------------|----|
| Detalle: | TA Sistólica: | 141.00 | Peso: | - | Perimetro Cefalico: | - | I.M.C.: | - |
| | TA Diastólica: | 80.00 | Talla: | - | Temp. Axilar: | 37.50 | Sat. Oxígeno: | 97 |
| | Frecuencia Cardíaca: | 80 | Frecuencia Resp.: | 20 | Temp. Rectal: | - | NIHS: | - |
| | Diuresis: | - | Drenaje: | - | Sonda: | - | Sonda Vesical: | - |
| | Ing. Vía Oral: | - | Ing. Vía Endov.: | 20 | Dieta: | - | | |
| | Fio2: | - | Agua Endógena: | - | Otros Ing: | - | Otros Egr: | - |
| | Basales: | - | Temp. Respiratoria: | - | | | Catarsis: | - |
| | Hemoglucotest: | - | Hora: | - | | | | |
| | Corrección [UI]: | - | Hora Corrección: | - | | | | |

Origen: INTERNACION Servicio: CLINICA MEDICA II
Horario: 18:45
PROFESIONAL MEDICO : MARCIAL, MYRIAM ALICIA(MP:6516)
Tipo de Problema: AGUDO
Diagnóstico: POLITRAUMATISMO
(T07-Traumatismos múltiples, no especificados)

Otras Afecciones:

Evolución: Medicamento Nro.: 1 OMEPRAZOL 40MG EV CADA 24HS |

Origen: INTERNACION Servicio: CLINICA MEDICA II
Horario: 18:45
PROFESIONAL MEDICO : MARCIAL, MYRIAM ALICIA(MP:6516)
Tipo de Problema: AGUDO
Diagnóstico: POLITRAUMATISMO
(T07-Traumatismos múltiples, no especificados)

Otras Afecciones:

Evolución: Medicamento Nro.: 1 OMEPRAZOL 40MG EV CADA 24HS |

Origen: INTERNACION/SIGNOS VITALES
Horario: 18:00
PROFESIONAL ENFERMERO : CHOQUI, MARIA GABRIELA(MP:2238)

| | | | | | | | | |
|----------|----------------------|--------|---------------------|----|---------------------|-------|----------------|----|
| Detalle: | TA Sistólica: | 116.00 | Peso: | - | Perimetro Cefalico: | - | I.M.C.: | - |
| | TA Diastólica: | 67.00 | Talla: | - | Temp. Axilar: | 37.10 | Sat. Oxígeno: | 91 |
| | Frecuencia Cardíaca: | 85 | Frecuencia Resp.: | 17 | Temp. Rectal: | - | NIHS: | - |
| | Diuresis: | - | Drenaje: | - | Sonda: | - | Sonda Vesical: | - |
| | Ing. Vía Oral: | - | Ing. Vía Endov.: | 17 | Dieta: | - | | |
| | Fio2: | 3lts | Agua Endógena: | - | Otros Ing: | - | Otros Egr: | - |
| | Basales: | - | Temp. Respiratoria: | - | | | Catarsis: | - |
| | Hemoglucotest: | - | Hora: | - | | | | |
| | Corrección [UI]: | - | Hora Corrección: | - | | | | |


Origen: INTERNACION/SIGNOS VITALES
Horario: 16:00
PROFESIONAL ENFERMERO : DIAZ, JULIA GABRIELA(MP:4660)



HISTORIA CLINICA

Apellido: GUTIERREZ
Nombre: SILVANA AZUCENA
Domicilio: NO REGISTRA
Edad: 29A
Localidad: JUAN BAUTISTA ALBERDI (DPTO ALBERDI)
Obra Social: 888888 PROGRAMA SUMAR
CUS - CPE (Cobertura Pública Exclusiva)

DNI 35547787
Fecha Nac.: 02/08/1991
Teléfono: 3865508770
H. C.: 585370



Detalle: TA Sistólica: - Peso: - Perimetro Cefalico: - I.M.C.: -
TA Diastólica: - Talla: - Temp. Axilar: - Sat. Oxígeno: -
Frecuencia Cardíaca: - Frecuencia Resp.: - Temp. Rectal: - NIHS: -
Diuresis: - Drenaje: - Sonda: - Sonda Vesical: -
Ing. Vía Oral: - Ing. Vía Endov.: - Dieta: -
Fio2: - Agua Endógena: - Otros Ing: - Otros Egr: -
Basales: - Temp. Respiratoria: - Catarsis: -
Hemoglucotest: - Hora: -
Corrección [UI]: - Hora Corrección: -
Observaciones: PACIENTE LUCIDA, HEMODINAMICAMENTE ESTABLE INOTROPICOS EN BAJAS DOSIS, AFEBRIL
BIC VANCOMICINA, DOLOR CONTROLADO EVA DE 2/10, CON BIC DE MORFINA . AVC
SUBCLAVIO IZQUIERDO EN BUENAS CONDICIONES Y PERMEABLE. ABDOMEN LEVE DISTENSIÓN,
RHA + Y DISMINUIDOS, CATARSIS (-), PRESENTÓ UN EPISODIO DE NÁUSEAS CON VÓMITO
MUY ESCASO. MSI CON VALVA DE YESO, MMII IZQ VENDAJE LIMPIO Y SECO, DERECHO, CON
VALVA DE YESO, PULSOS PRESENTES Y CON BUEN LLENADO CAPILAR. EDEMA +. BUEN RITMO
DIURÉTICO. FINALIZANDO SU PERIODO MENSTRUAL.

Origen: INTERNACION/SIGNOS VITALES

Horario: 16:00

PROFESIONAL ENFERMERO : DIAZ, JULIA GABRIELA(MP:4660)

Detalle: TA Sistólica: 129.00 Peso: - Perimetro Cefalico: - I.M.C.: -
TA Diastólica: 78.00 Talla: - Temp. Axilar: 37.10 Sat. Oxígeno: 99
Frecuencia Cardíaca: 75 Frecuencia Resp.: 17 Temp. Rectal: - NIHS: -
Diuresis: - Drenaje: - Sonda: - Sonda Vesical: -
Ing. Vía Oral: - Ing. Vía Endov.: 17 Dieta: -
Fio2: 0.21 Agua Endógena: - Otros Ing: - Otros Egr: -
Basales: - Temp. Respiratoria: - Catarsis: -
Hemoglucotest: - Hora: -
Corrección [UI]: - Hora Corrección: -

Origen: INTERNACION/SIGNOS VITALES

Horario: 14:00

PROFESIONAL ENFERMERO : DIAZ, JULIA GABRIELA(MP:4660)

Detalle: TA Sistólica: 116.00 Peso: - Perimetro Cefalico: - I.M.C.: -
TA Diastólica: 88.00 Talla: - Temp. Axilar: 37.10 Sat. Oxígeno: 99
Frecuencia Cardíaca: 74 Frecuencia Resp.: - Temp. Rectal: - NIHS: -
Diuresis: - Drenaje: - Sonda: - Sonda Vesical: -
Ing. Vía Oral: - Ing. Vía Endov.: - Dieta: -
Fio2: 0.21 Agua Endógena: - Otros Ing: - Otros Egr: -
Basales: - Temp. Respiratoria: - Catarsis: -
Hemoglucotest: - Hora: -
Corrección [UI]: - Hora Corrección: -

Origen: INTERNACION/SIGNOS VITALES

Horario: 12:00

PROFESIONAL ENFERMERO : DIAZ, JULIA GABRIELA(MP:4660)



HISTORIA CLINICA

Apellido: GUTIERREZ
Nombre: SILVANA AZUCENA
Domicilio: NO REGISTRA
Edad: 29A
Localidad: JUAN BAUTISTA ALBERDI (DPTO ALBERDI)
Obra Social: 888888 PROGRAMA SUMAR
CUS - CPE (Cobertura Pública Exclusiva)

DNI 35547787
Fecha Nac.: 02/08/1991
Teléfono: 3865508770
H. C.: 585370



| | | | | | | | | |
|----------|----------------------|--------|---------------------|----|---------------------|-------|----------------|----|
| Detalle: | TA Sistólica: | 129.00 | Peso: | - | Perímetro Cefálico: | - | I.M.C.: | - |
| | TA Diastólica: | 85.00 | Talla: | - | Temp. Axilar: | 37.00 | Sat. Oxígeno: | 99 |
| | Frecuencia Cardíaca: | 65 | Frecuencia Resp.: | 17 | Temp. Rectal: | - | NIHS: | - |
| | Diuresis: | - | Drenaje: | - | Sonda: | - | Sonda Vesical: | - |
| | Ing. Vía Oral: | - | Ing. Vía Endov.: | 17 | Dieta: | - | | |
| | Fio2: | 0.21 | Agua Endógena: | - | Otros Ing: | - | Otros Egr: | - |
| | Basales: | - | Temp. Respiratoria: | - | | | Catarsis: | - |
| | Hemoglucotest: | - | Hora: | - | | | | |
| | Corrección [UI]: | - | Hora Corrección: | - | | | | |

Origen: INTERNACION Servicio: CLINICA MEDICA II
Horario: 11:25
PROFESIONAL ENFERMERO : DIAZ, JULIA GABRIELA(MP:4660)
Tipo de Problema: AGUDO
Diagnóstico: POLITRAUMATISMO
(T07-Traumatismos múltiples, no especificados)

Otras Afecciones:
Tratamiento: Administración Med.:
PHP: SOLF +CLK SLOF +MG A 35 GTSXMT : 8Hs. | RELIVERAN 1 AMP CDA 8HS : 8Hs. | HIDROCORTISONA 100 MG
CADA 8 HS EV : 8Hs. | NBZ CON SF + 15 GOTAS DE SALBUTAMOL+ 15 GOTAS DE B. IPRATROPIO CADA 6 HS :
8Hs. | TAZONAM 4,5 G EV C/6HS : 8Hs. |

Origen: INTERNACION/SIGNOS VITALES
Horario: 10:00
PROFESIONAL ENFERMERO : DIAZ, JULIA GABRIELA(MP:4660)

| | | | | | | | | |
|----------|----------------------|--------|---------------------|----|---------------------|-------|----------------|----|
| Detalle: | TA Sistólica: | 129.00 | Peso: | - | Perímetro Cefálico: | - | I.M.C.: | - |
| | TA Diastólica: | 85.00 | Talla: | - | Temp. Axilar: | 37.00 | Sat. Oxígeno: | 99 |
| | Frecuencia Cardíaca: | 74 | Frecuencia Resp.: | 19 | Temp. Rectal: | - | NIHS: | - |
| | Diuresis: | - | Drenaje: | - | Sonda: | - | Sonda Vesical: | - |
| | Ing. Vía Oral: | - | Ing. Vía Endov.: | 19 | Dieta: | - | | |
| | Fio2: | 0.21 | Agua Endógena: | - | Otros Ing: | - | Otros Egr: | - |
| | Basales: | - | Temp. Respiratoria: | - | | | Catarsis: | - |
| | Hemoglucotest: | - | Hora: | - | | | | |
| | Corrección [UI]: | - | Hora Corrección: | - | | | | |

Origen: INTERNACION/SIGNOS VITALES
Horario: 10:00
PROFESIONAL ENFERMERO : DIAZ, JULIA GABRIELA(MP:4660)

| | | | | | | | | |
|----------|----------------------|--------|---------------------|----|---------------------|-------|----------------|----|
| Detalle: | TA Sistólica: | 140.00 | Peso: | - | Perímetro Cefálico: | - | I.M.C.: | - |
| | TA Diastólica: | 73.00 | Talla: | - | Temp. Axilar: | 37.00 | Sat. Oxígeno: | 99 |
| | Frecuencia Cardíaca: | 88 | Frecuencia Resp.: | 15 | Temp. Rectal: | - | NIHS: | - |
| | Diuresis: | - | Drenaje: | - | Sonda: | - | Sonda Vesical: | - |
| | Ing. Vía Oral: | - | Ing. Vía Endov.: | 15 | Dieta: | - | | |
| | Fio2: | 0.21 | Agua Endógena: | - | Otros Ing: | - | Otros Egr: | - |
| | Basales: | - | Temp. Respiratoria: | - | | | Catarsis: | - |
| | Hemoglucotest: | - | Hora: | - | | | | |
| | Corrección [UI]: | - | Hora Corrección: | - | | | | |



HISTORIA CLINICA

Apellido: GUTIERREZ
Nombre: SILVANA AZUCENA
Domicilio: NO REGISTRA
Edad: 29A
Localidad: JUAN BAUTISTA ALBERDI (DPTO ALBERDI)
Obra Social: 888888 PROGRAMA SUMAR
CUS - CPE (Cobertura Pública Exclusiva)

DNI 35547787
Fecha Nac.: 02/08/1991
Teléfono: 3865508770
H. C.: 585370



Origen: INTERNACION Servicio: UNIDAD DE CUIDADOS INTENSIVOS

Horario: 08:12

PROFESIONAL MEDICO : DESTEFANI VILLAFANE, NICOLAS JAVIER(MP:5879)

Tipo de Problema: AGUDO

Diagnóstico: POLITRAUMATISMO
(T07-Traumatismos múltiples, no especificados)

Otras Afecciones:

Evolución: NOTA: LA EVOLUCION INMEDIATA ANTERIOR NO CORRESPONDE A ESTA PACIENTE.
PACIENTE CON TEC MODERADO POTENCIALMENTE GRAVE CON FRACTURA DE BASE DE CRÁNEO CON COMPROMISO DE ÓRBITA Y NEUMOENCEFALO, FRACTURA HUNDIMIENTO FRONTAL IZQ, HSA TRAUMÁTICA, FRACTURA DE MACIZO FACIAL CON COMPROMISO DE ÓRBITA IZQUIERDA + FRACTURA EXPUESTA DE PIERNA DERECHA(TIBIA-PERONE), FRACTURA DE ANTEBRAZO DERECHO(RADIO), X INCIDENTE DE TRÁNSITO EN MOTO SIN CASCO. HEMODINAMICAMENTE ESTABLE, VENTILACIÓN ESPONTANEA CON BUENA MECANICA RESPIRATORIA, ABDOMEN BLANDO, RHA +. FRACTURAS ESTABILIZADAS CON SENDAS VALVAS DE YESO, EVALUADA POR OYT SE DESCARTO LESION CERVICAL. PRESENTA AUMENTO PAULATINO DE GB POR LO QUE SE TOMO HEMO Y URO QUE SE ENCUENTRAN PENDIENTES. LUCIDA. ATB: PTZ-VANCO. AFEBRIL.
BALANCE: -1250
INGRESOS: PHP 3250 +ALIM 1000 +ENDOGENO 500 = 4750
EGRESOS: DIU 5500 +P.INSENSIB 500 = 6000

Origen: INTERNACION Servicio: UNIDAD DE CUIDADOS INTENSIVOS

Horario: 08:10

PROFESIONAL MEDICO : DESTEFANI VILLAFANE, NICOLAS JAVIER(MP:5879)

Tipo de Problema: AGUDO

Diagnóstico: POLITRAUMATISMO
(T07-Traumatismos múltiples, no especificados)

Otras Afecciones:

Evolución: PTE CON NEUROFIBROMATOSIS CURSANDO SINDROME DE COMPRESION MEDULAR CON PARAPARESIA, COMPLICADO CON LESION DEL CONDUCTO TORACICO. EN PLAN QUIRURGICO DE CIRUGIA DESCOMPRESIVA. HEMODINAMICAMENTE ESTABLE, VENTILACION ESPONTANEA. TAPBA CON DEBITO SEROHEMATICO, ACTUALMENTE NO OSCILANTE. ABDOMEN BLANDO. EN PROGRESION DE LABORATORIOS PRESENTA AUMENTO DE GB POR LO QUE SE TOMARON CULTIVOS <8HEMO-URO) QUE SE ENCUENTRAN PENDIENTES. ATB: PTZ-AMK. AFEBRIL.
BALANCE: -200
INGRESOS: PHP 4700 +ALIM 1000 +ENDOGENO 500 = 6200
EGRESOS: DIU 5900 +P.INSENSIB 500 = 6400

Origen: INTERNACION/SIGNOS VITALES

Horario: 08:00

PROFESIONAL ENFERMERO : DIAZ, JULIA GABRIELA(MP:4660)


| | | | | | | | | |
|----------|----------------------|--------|---------------------|----|---------------------|-------|----------------|----|
| Detalle: | TA Sistolica: | 116.00 | Peso: | - | Perimetro Cefalico: | - | I.M.C.: | - |
| | TA Diastolica: | 78.00 | Talla: | - | Temp. Axilar: | 37.00 | Sat. Oxigeno: | 99 |
| | Frecuencia Cardiaca: | 88 | Frecuencia Resp.: | 15 | Temp. Rectal: | - | NIHS: | - |
| | Diuresis: | - | Drenaje: | - | Sonda: | - | Sonda Vesical: | - |
| | Ing. Via Oral: | - | Ing. Via Endov.: | 15 | Dieta: | - | Otros Egr: | - |
| | Fio2: | 0.21 | Agua Endogena: | - | Otros Ing: | - | Catarsis: | - |
| | Basales: | - | Temp. Respiratoria: | - | | | | |
| | Hemoglucotest: | - | Hora: | - | | | | |
| | Corrección [UI]: | - | Hora Corrección: | - | | | | |



HISTORIA CLINICA

Apellido: GUTIERREZ
Nombre: SILVANA AZUCENA
Domicilio: NO REGISTRA
Edad: 29A
Localidad: JUAN BAUTISTA ALBERDI (DPTO ALBERDI)
Obra Social: 888888 PROGRAMA SUMAR
CUS - CPE (Cobertura Pública Exclusiva)

DNI 35547787
Fecha Nac.: 02/08/1991
Teléfono: 3865508770
H. C.: 585370



Origen: INTERNACION/SIGNOS VITALES

Horario: 06:00

PROFESIONAL ENFERMERO : FRIAS, CAROLINA DEL VALLE(MP:3193)

| | | | | | | | | |
|----------------|---|--------|---------------------|----|---------------------|-------|----------------|----|
| Detalle: | TA Sistólica: | 135.00 | Peso: | - | Perimetro Cefalico: | - | I.M.C.: | - |
| | TA Diastólica: | 82.00 | Talla: | - | Temp. Axilar: | 37.10 | Sat. Oxígeno: | 97 |
| | Frecuencia Cardíaca: | 67 | Frecuencia Resp.: | 18 | Temp. Rectal: | - | NIHS: | - |
| | Diuresis: | - | Drenaje: | - | Sonda: | - | Sonda Vesical: | - |
| | Ing. Vía Oral: | - | Ing. Vía Endov.: | 18 | Dieta: | - | | |
| | Fio2: | 3 lts | Agua Endógena: | - | Otros Ing: | - | Otros Egr: | - |
| | Basales: | - | Temp. Respiratoria: | - | | | Catarsis: | - |
| | Hemoglucotest: | - | Hora: | - | | | | |
| | Corrección [UI]: | - | Hora Corrección: | - | | | | |
| Observaciones: | PCTE CPV ESTABLES AFEBRIL NORMOGLUCEMICO , CON REQUERIMIENTO DE INOTRÓPICOS , CON SOPORTE DE OXIGENO A 3 LITROS , SE REALIZO CURACIONES DE ACV , HIGIENE PARCIAL , HIGIENE BUCAL , SE HIDRATO A LA PCTE , CON DIURESIS POSITIVA CATARSIS NEGATIVA | | | | | | | |

Origen: INTERNACION/SIGNOS VITALES

Horario: 04:00

PROFESIONAL ENFERMERO : PEREZ, SILVIA RAMONA(MP:3912)

| | | | | | | | | |
|----------|----------------------|---------|---------------------|----|---------------------|-------|----------------|----|
| Detalle: | TA Sistólica: | 120.00 | Peso: | - | Perimetro Cefalico: | - | I.M.C.: | - |
| | TA Diastólica: | 72.00 | Talla: | - | Temp. Axilar: | 36.50 | Sat. Oxígeno: | 99 |
| | Frecuencia Cardíaca: | 63 | Frecuencia Resp.: | 18 | Temp. Rectal: | - | NIHS: | - |
| | Diuresis: | - | Drenaje: | - | Sonda: | - | Sonda Vesical: | - |
| | Ing. Vía Oral: | - | Ing. Vía Endov.: | 18 | Dieta: | - | | |
| | Fio2: | 3LITROS | Agua Endógena: | - | Otros Ing: | - | Otros Egr: | - |
| | Basales: | - | Temp. Respiratoria: | - | | | Catarsis: | - |
| | Hemoglucotest: | - | Hora: | - | | | | |
| | Corrección [UI]: | - | Hora Corrección: | - | | | | |

Origen: INTERNACION/SIGNOS VITALES

Horario: 02:00

PROFESIONAL ENFERMERO : PEREZ, SILVIA RAMONA(MP:3912)

| | | | | | | | | |
|----------|----------------------|---------|---------------------|----|---------------------|-------|----------------|----|
| Detalle: | TA Sistólica: | 124.00 | Peso: | - | Perimetro Cefalico: | - | I.M.C.: | - |
| | TA Diastólica: | 83.00 | Talla: | - | Temp. Axilar: | 36.70 | Sat. Oxígeno: | 99 |
| | Frecuencia Cardíaca: | 68 | Frecuencia Resp.: | 17 | Temp. Rectal: | - | NIHS: | - |
| | Diuresis: | - | Drenaje: | - | Sonda: | - | Sonda Vesical: | - |
| | Ing. Vía Oral: | - | Ing. Vía Endov.: | 17 | Dieta: | - | | |
| | Fio2: | 3litros | Agua Endógena: | - | Otros Ing: | - | Otros Egr: | - |
| | Basales: | - | Temp. Respiratoria: | - | | | Catarsis: | - |
| | Hemoglucotest: | - | Hora: | - | | | | |
| | Corrección [UI]: | - | Hora Corrección: | - | | | | |



HISTORIA CLINICA

Apellido: GUTIERREZ
Nombre: SILVANA AZUCENA
Domicilio: NO REGISTRA
Edad: 29A
Localidad: JUAN BAUTISTA ALBERDI (DPTO ALBERDI)
Obra Social: 888888 PROGRAMA SUMAR
CUS - CPE (Cobertura Pública Exclusiva)

DNI 35547787
Fecha Nac.: 02/08/1991
Teléfono: 3865508770
H. C.: 585370



Origen: INTERNACION Servicio: CLINICA MEDICA II
Horario: 01:16
PROFESIONAL MEDICO : DESTEFANI VILLAFANE, NICOLAS JAVIER(MP:5879)
Tipo de Problema: AGUDO
Diagnóstico: POLITRAUMATISMO
(T07-Traumatismos múltiples, no especificados)

Otras Afecciones:

Evolución: Parenteral Nro.: 1 PHP: SOLF +CLK SLOF +MG A 35 GTSXMT | Medicamento Nro.: 1 RELIVERAN 1 AMP CDA 8HS
| Medicamento Nro.: 2 RANITIDINA 1 AMP/ 8 HS....EV | Medicamento Nro.: 3 HIDROCORTISONA 100 MG CADA
8 HS EV | Medicamento Nro.: 4 HEPARINA SODICA 1CC SC CADA 12HS | Medicamento Nro.: 5 NORA 2 AMP EV
/250 CC DXA 5% REGULAR SEGUN TAM MANTNEER TAM >90 MMHG | Medicamento Nro.: 6 20 MG MORFINA/250 CC SF
A 11 ML/H | Medicamento Nro.: 7 NBZ CON SF + 15 GOTAS DE SALBUTAMOL+ 15 GOTAS DE B. IPRATROPIO CADA
6 HS | Medicamento Nro.: 8 LACTULON 10 CC CADA 8 HS VO | Medicamento Nro.: 9 TAZONAM 4,5 G EV C/6HS
| Medicamento Nro.: 10 VANCOMICINA 2 G EN 250 CC DEX A 11 ML/HS |

Origen: INTERNACION/SIGNOS VITALES
Horario: 00:01
PROFESIONAL ENFERMERO : PEREZ, SILVIA RAMONA(MP:3912)

| | | | | | | | | |
|----------|----------------------|---------|---------------------|----|---------------------|-------|----------------|-----|
| Detalle: | TA Sistolica: | 129.00 | Peso: | - | Perimetro Cefalico: | - | I.M.C.: | - |
| | TA Diastolica: | 98.00 | Talla: | - | Temp. Axilar: | 36.60 | Sat. Oxigeno: | 100 |
| | Frecuencia Cardiaca: | 64 | Frecuencia Resp.: | 18 | Temp. Rectal: | - | NIHS: | - |
| | Diuresis: | - | Drenaje: | - | Sonda: | - | Sonda Vesical: | - |
| | Ing. Via Oral: | - | Ing. Via Endov.: | 18 | Dieta: | - | | |
| | Fio2: | 3litros | Agua Endogena: | - | Otros Ing: | - | Otros Egr: | - |
| | Basales: | - | Temp. Respiratoria: | - | | | Catarsis: | - |
| | Hemoglucotest: | - | Hora: | - | | | | |
| | Corrección [UI]: | - | Hora Corrección: | - | | | | |

04/09/2020 HOSPITAL ÁNGEL C. PADILLA

Origen: INTERNACION/SIGNOS VITALES
Horario: 22:00
PROFESIONAL ENFERMERO : COSTILLA CAJAL, FELIX DANIEL(MP:1)

| | | | | | | | | |
|----------|----------------------|--------|---------------------|----|---------------------|-------|----------------|----|
| Detalle: | TA Sistolica: | 115.00 | Peso: | - | Perimetro Cefalico: | - | I.M.C.: | - |
| | TA Diastolica: | 72.00 | Talla: | - | Temp. Axilar: | 36.80 | Sat. Oxigeno: | 99 |
| | Frecuencia Cardiaca: | 62 | Frecuencia Resp.: | 18 | Temp. Rectal: | - | NIHS: | - |
| | Diuresis: | - | Drenaje: | - | Sonda: | - | Sonda Vesical: | - |
| | Ing. Via Oral: | - | Ing. Via Endov.: | 18 | Dieta: | - | | |
| | Fio2: | 3ltrs | Agua Endogena: | - | Otros Ing: | - | Otros Egr: | - |
| | Basales: | - | Temp. Respiratoria: | - | | | Catarsis: | - |
| | Hemoglucotest: | - | Hora: | - | | | | |
| | Corrección [UI]: | - | Hora Corrección: | - | | | | |

Origen: INTERNACION/SIGNOS VITALES
Horario: 20:00
PROFESIONAL ENFERMERO : COSTILLA CAJAL, FELIX DANIEL(MP:1)



Evoluciones


Fecha de Impresion 26/10/20
Hora de Impresion 11:57:06
Imprimio jsalvatierra
Pag. 110

SIPROSA HOSPITAL ÁNGEL C. PADILLA

HISTORIA CLINICA

Apellido: GUTIERREZ
Nombre: SILVANA AZUCENA
Domicilio: NO REGISTRA
Edad: 29A
Localidad: JUAN BAUTISTA ALBERDI (DPTO ALBERDI)
Obra Social: 888888 PROGRAMA SUMAR
CUS - CPE (Cobertura Pública Exclusiva)

DNI 35547787
Fecha Nac.: 02/08/1991
Teléfono: 3865508770
H. C.: 585370



| | | | | | | | | |
|----------|----------------------|--------|---------------------|-------|---------------------|-------|----------------|----|
| Detalle: | TA Sistolica: | 120.00 | Peso: | - | Perimetro Cefalico: | - | I.M.C.: | - |
| | TA Diastolica: | 80.00 | Talla: | - | Temp. Axilar: | 37.00 | Sat. Oxigeno: | 99 |
| | Frecuencia Cardiaca: | 66 | Frecuencia Resp.: | 18 | Temp. Rectal: | - | NIHS: | - |
| | Diuresis: | - | Drenaje: | - | Sonda: | - | Sonda Vesical: | - |
| | Ing. Via Oral: | - | Ing. Via Endov.: | 18 | Dieta: | - | Otros Egr: | - |
| | Fio2: | 3ltrs | Agua Endogena: | - | Otros Ing: | - | Catarsis: | - |
| | Basales: | - | Temp. Respiratoria: | - | | | | |
| | Hemoglucotest: | 101 | Hora: | 20:00 | Preprandial | | | |
| | Corrección [UI]: | - | Hora Corrección: | - | | | | |

Origen: INTERNACION Servicio: CLINICA MEDICA II
Horario: 18:09
PROFESIONAL ENFERMERO : BRAVO, MACARENA SOLEDAD(MP:5766)
Tipo de Problema: AGUDO
Diagnóstico: POLITRAUMATISMO
(T07-Traumatismos múltiples, no especificados)

Otras Afecciones:
Tratamiento: Administración Med.:
PHP: SOLF +CLK SLOF +MG A 35 GTSXMT :13Hs. | 17Hs. | RELIVERAN 1 AMP CDA 8HS :16Hs. | HIDROCORTISONA 100 MG CADA 8 HS EV :16Hs. | NORA 2 AMP EV /250 CC DXA 5% REGULAR SEGUN TAM MANTNEER TAM >90 MMHG :15Hs. | 20 MG MORFINA/250 CC SF A 11 ML/H :17Hs. | NBZ CON SF + 15 GOTAS DE SALBUTAMOL+ 15 GOTAS DE B. IPRATROPIO CADA 6 HS :14Hs. | TAZONAM 4,5 G EV C/6HS :14Hs. |

Origen: INTERNACION/SIGNOS VITALES
Horario: 18:00
PROFESIONAL ENFERMERO : BRAVO, MACARENA SOLEDAD(MP:5766)

| | | | | | | | | |
|----------|----------------------|--------|---------------------|----|---------------------|-------|----------------|----|
| Detalle: | TA Sistolica: | 122.00 | Peso: | - | Perimetro Cefalico: | - | I.M.C.: | - |
| | TA Diastolica: | 74.00 | Talla: | - | Temp. Axilar: | 36.60 | Sat. Oxigeno: | 99 |
| | Frecuencia Cardiaca: | 69 | Frecuencia Resp.: | 19 | Temp. Rectal: | - | NIHS: | - |
| | Diuresis: | - | Drenaje: | - | Sonda: | - | Sonda Vesical: | - |
| | Ing. Via Oral: | - | Ing. Via Endov.: | 19 | Dieta: | - | Otros Egr: | - |
| | Fio2: | 032 | Agua Endogena: | - | Otros Ing: | - | Catarsis: | - |
| | Basales: | - | Temp. Respiratoria: | - | | | | |
| | Hemoglucotest: | - | Hora: | - | | | | |
| | Corrección [UI]: | - | Hora Corrección: | - | | | | |

Origen: INTERNACION Servicio: UNIDAD DE CUIDADOS INTENSIVOS
Horario: 16:58
PROFESIONAL MEDICO : RIGO, FACUNDO CECILIO(MP:8776)
Tipo de Problema: AGUDO
Diagnóstico: POLITRAUMATISMO
(T07-Traumatismos múltiples, no especificados)

Otras Afecciones:
Evolución: EVOLUCION DIARIA


PACIENTE EN REGULAR ESTADO , AFEBRIL CON VENTILAICON ESPONTANEA , BUENA MECANICA SAT 96 % FIO 0.32 TAM 80 MMHG . CON NORADRENALINA 0.08 G/K/M . ABDOMEN BDI, RHA + DIETA VIA ORAL .GSW 15/15 . BUEN RITMO DIURETICO . HIPOVENTILA EN BASES. GASOMETRIA CON PAFII 212 . SE SOLICITA RX DE TORAX DE CONTROL .



HISTORIA CLINICA

Apellido: GUTIERREZ
Nombre: SILVANA AZUCENA
Domicilio: NO REGISTRA
Edad: 29A
Localidad: JUAN BAUTISTA ALBERDI (DPTO ALBERDI)
Obra Social: 888888 PROGRAMA SUMAR
CUS - CPE (Cobertura Pública Exclusiva)

DNI 35547787
Fecha Nac.: 02/08/1991
Teléfono: 3865508770
H. C.: 585370



Origen: INTERNACION/SIGNOS VITALES

Horario: 16:00

PROFESIONAL ENFERMERO : BRAVO, MACARENA SOLEDAD(MP:5766)

| | | | | | | | | |
|----------------|--|--------|---------------------|----|---------------------|-------|----------------|----|
| Detalle: | TA Sistólica: | 121.00 | Peso: | - | Perimetro Cefalico: | - | I.M.C.: | - |
| | TA Diastólica: | 72.00 | Talla: | - | Temp. Axilar: | 36.00 | Sat. Oxígeno: | 99 |
| | Frecuencia Cardíaca: | 88 | Frecuencia Resp.: | 19 | Temp. Rectal: | - | NIHS: | - |
| | Diuresis: | - | Drenaje: | - | Sonda: | - | Sonda Vesical: | - |
| | Ing. Vía Oral: | - | Ing. Vía Endov.: | 19 | Dieta: | - | | |
| | Fio2: | 032 | Agua Endógena: | - | Otros Ing: | - | Otros Egr: | - |
| | Basales: | - | Temp. Respiratoria: | - | | | Catarsis: | - |
| | Hemoglucotest: | - | Hora: | - | | | | |
| | Corrección [UI]: | - | Hora Corrección: | - | | | | |
| Observaciones: | PCTE CON UN GW DE 15/15 , QUE DURANTE LA GUARDIA SE MANTUVO CON PARAMETROS ESTABLES , AFEBRIL , NORMOGLUCEMICO , CON REQUERIMIENTO DE INOTROPICOS A BAJAS DOSIS PARA MANTENER LA TAM (0.1 GAMAS), CON REQUERIMIENTO DE OXIGENO, AVC PERMEABLE , CON SEDOANALGESIA EN INFUSIÓN . INGESTA VIA ORAL , ALIMENTACIÓN BLANDA BIEN TOLERADA , CON EPISODIOS DE NAUSEAS DURANTE LA MAÑANA . SE RETIRA DURANTE LA GUARDIA COLLAR DE FILADELFIA (SE DESCARTA LESIÓN CERVICAL) . SE ADMINISTRA LA MEDICACIÓN SEGÚN INDICACIÓN E INICIA OMETRAZOL VO . DIURESIS SV , POSITIVA , CATARSIS NEGATIVA . SE REALIZA BAÑO COMPLETO EN CAMA Y ACONDICIONAMIENTO DE LA UNIDAD . | | | | | | | |

Origen: INTERNACION/SIGNOS VITALES

Horario: 14:00

PROFESIONAL ENFERMERO : BRAVO, MACARENA SOLEDAD(MP:5766)

| | | | | | | | | |
|----------|----------------------|--------|---------------------|----|---------------------|-------|----------------|----|
| Detalle: | TA Sistólica: | 125.00 | Peso: | - | Perimetro Cefalico: | - | I.M.C.: | - |
| | TA Diastólica: | 81.00 | Talla: | - | Temp. Axilar: | 36.60 | Sat. Oxígeno: | 99 |
| | Frecuencia Cardíaca: | 67 | Frecuencia Resp.: | 18 | Temp. Rectal: | - | NIHS: | - |
| | Diuresis: | - | Drenaje: | - | Sonda: | - | Sonda Vesical: | - |
| | Ing. Vía Oral: | - | Ing. Vía Endov.: | 18 | Dieta: | - | | |
| | Fio2: | 032 | Agua Endógena: | - | Otros Ing: | - | Otros Egr: | - |
| | Basales: | - | Temp. Respiratoria: | - | | | Catarsis: | - |
| | Hemoglucotest: | - | Hora: | - | | | | |
| | Corrección [UI]: | - | Hora Corrección: | - | | | | |

Origen: INTERNACION Servicio: UNIDAD DE CUIDADOS INTENSIVOS

Horario: 12:46

PROFESIONAL MEDICO : MARTIN, GUSTAVO ALEJANDRO(MP:6211)

Tipo de Problema: AGUDO

Diagnóstico: POLITRAUMATISMO
(T07-Traumatismos múltiples, no especificados)

Otras Afecciones:

Evolución: COLUMNA UPE

Paciente con antecedente de politraumatismo , colabora con el interrogatorio , no refiere dolor raquídeo

Al examen físico las funciones neurológicas de miembros están conservadas (limitación de evaluación por férulas y yesos, no hay piramidismos , no hay dolor a la presión sobre apofisis espinosas cervicales.

TAC de columna cervical no muestra imagen compatible con lesión osteoarticular aguda traumática trascendente



HISTORIA CLINICA

Apellido: GUTIERREZ
Nombre: SILVANA AZUCENA
Domicilio: NO REGISTRA
Edad: 29A
Localidad: JUAN BAUTISTA ALBERDI (DPTO ALBERDI)
Obra Social: 888888 PROGRAMA SUMAR
CUS - CPE (Cobertura Pública Exclusiva)

DNI 35547787
Fecha Nac.: 02/08/1991
Teléfono: 3865508770
H. C.: 585370



Origen: INTERNACION/SIGNOS VITALES

Horario: 12:00

PROFESIONAL ENFERMERO : BRAVO, MACARENA SOLEDAD(MP:5766)

| | | | | | | | | |
|----------|----------------------|--------|---------------------|----|---------------------|-------|----------------|----|
| Detalle: | TA Sistólica: | 142.00 | Peso: | - | Perimetro Cefalico: | - | I.M.C.: | - |
| | TA Diastólica: | 86.00 | Talla: | - | Temp. Axilar: | 36.60 | Sat. Oxigeno: | 99 |
| | Frecuencia Cardiaca: | 72 | Frecuencia Resp.: | 19 | Temp. Rectal: | - | NIHS: | - |
| | Diuresis: | - | Drenaje: | - | Sonda: | - | Sonda Vesical: | - |
| | Ing. Via Oral: | - | Ing. Via Endov.: | 19 | Dieta: | - | | |
| | Fio2: | 032 | Agua Endogena: | - | Otros Ing: | - | Otros Egr: | - |
| | Basales: | - | Temp. Respiratoria: | - | | | Catarsis: | - |
| | Hemoglucotest: | - | Hora: | - | | | | |
| | Corrección [UI]: | - | Hora Corrección: | - | | | | |

Origen: INTERNACION/SIGNOS VITALES

Horario: 10:00

PROFESIONAL ENFERMERO : BRAVO, MACARENA SOLEDAD(MP:5766)

| | | | | | | | | |
|----------|----------------------|--------|---------------------|----|---------------------|-------|----------------|----|
| Detalle: | TA Sistólica: | 110.00 | Peso: | - | Perimetro Cefalico: | - | I.M.C.: | - |
| | TA Diastólica: | 80.00 | Talla: | - | Temp. Axilar: | 36.60 | Sat. Oxigeno: | 99 |
| | Frecuencia Cardiaca: | 66 | Frecuencia Resp.: | 19 | Temp. Rectal: | - | NIHS: | - |
| | Diuresis: | - | Drenaje: | - | Sonda: | - | Sonda Vesical: | - |
| | Ing. Via Oral: | - | Ing. Via Endov.: | 19 | Dieta: | - | | |
| | Fio2: | 021 | Agua Endogena: | - | Otros Ing: | - | Otros Egr: | - |
| | Basales: | - | Temp. Respiratoria: | - | | | Catarsis: | - |
| | Hemoglucotest: | - | Hora: | - | | | | |
| | Corrección [UI]: | - | Hora Corrección: | - | | | | |

Origen: INTERNACION Servicio: CLINICA MEDICA II

Horario: 09:48

PROFESIONAL ENFERMERO : BRAVO, MACARENA SOLEDAD(MP:5766)

Tipo de Problema: AGUDO

Diagnóstico: POLITRAUMATISMO
(T07-Traumatismos múltiples, no especificados)

Otras Afecciones:

Tratamiento: Administración Med.:

PHP: SOLF +CLK SLOF +MG A 35 GTSXMT : 8Hs. | RELIVERAN 1 AMP CDA 8HS : 8Hs. | HIDROCORTISONA 100 MG
CADA 8 HS EV : 8Hs. | NBZ CON SF + 15 GOTAS DE SALBUTAMOL+ 15 GOTAS DE B. IPRATROPIO CADA 6 HS :
8Hs. | TAZONAM 4,5 G EV C/6HS : 8Hs. |

Origen: INTERNACION Servicio: UNIDAD DE CUIDADOS INTENSIVOS

Horario: 09:23

PROFESIONAL MEDICO : PILLITTERI, CLAUDIO GABRIEL(MP:9568)

Tipo de Problema: AGUDO

Diagnóstico: POLITRAUMATISMO
(T07-Traumatismos múltiples, no especificados)

Otras Afecciones:

Evolución:

oyt
paciente con antecedente de PLT
fractura de pierna derecha inmovilizada con valva de yeso
se solicitan implantes.



HISTORIA CLINICA

Apellido: GUTIERREZ
Nombre: SILVANA AZUCENA
Domicilio: NO REGISTRA
Edad: 29A
Localidad: JUAN BAUTISTA ALBERDI (DPTO ALBERDI)
Obra Social: 888888 PROGRAMA SUMAR
CUS - CPE (Cobertura Pública Exclusiva)

DNI 35547787
Fecha Nac.: 02/08/1991
Teléfono: 3865508770
H. C.: 585370



rx muñeca se observa fractura de radio distal. se informa a sector miembro superior.

Origen: INTERNACION Servicio: UNIDAD DE CUIDADOS INTENSIVOS

Horario: 08:02

PROFESIONAL MEDICO : SAAVEDRA CARDENAS, CARLOS CIRO(MP:5426)

Tipo de Problema: AGUDO

Diagnóstico: POLITRAUMATISMO
(T07-Traumatismos múltiples, no especificados)

Otras Afecciones:

Evolución: Paciente traído por 107 desde el hospital de Concepción con diagnóstico de politraumatismo con Glasgow: 15/15 con pérdida de la conciencia recuperada, TEC moderado potencialmente grave con fractura de base de cráneo con compromiso de órbita y neumoencefalo ,fractura undimiento frontal izq, HSA traumática, fractura de macizo facial con compromiso de órbita izquierda + fractura expuesta de pierna derecha(tibia-perone), fractura de antebrazo derecho(radio), Anteced. de incidente de tránsito en moto sin casco. Al examen paciente lucida con pupilas isocóricas reactivas, con hematomas conjuntivales a predominio izq, columna cervical protegido con collar cervical ,pendiente evaluación por servicio de traumatología espinal. Ventilación espontánea con buena mecánica respiratoria, sin ruidos agregados, TAC TORAX, se evidencia contusión pulmonar post bilateral, abdomen BDIRHA+, con ecografías, donde no se evidencia lesiones parenquimatosas, MORRISON Y DOUGLAS libres, miembros con presencia de fracturas a nivel de antebrazo y pierna las cuales se presentan con valvas de yeso y vendas, presenta pulsos distales+ con buen relleno vascular distal . Hemodinamicamente mormotensa PA:112/75, FC: 78XMT0, sat:98%, buen ritmo diurético afebril, por registros febriculares y ascenso de GB:22,000, se realizó cultivo: hemox2, uro (03/09), inicia tto ATB:PTZ VANCOMICINA.bajo neuromonitoreo no invasivo y control evolutivo.

Origen: INTERNACION/SIGNOS VITALES

Horario: 08:00

PROFESIONAL ENFERMERO : BRAVO, MACARENA SOLEDAD(MP:5766)

| | | | | | | | | |
|----------|----------------------|--------|---------------------|-------|---------------------|-------|----------------|----|
| Detalle: | TA Sistólica: | 118.00 | Peso: | - | Perímetro Cefálico: | - | I.M.C.: | - |
| | TA Diastólica: | 73.00 | Talla: | - | Temp. Axilar: | 36.50 | Sat. Oxígeno: | 97 |
| | Frecuencia Cardíaca: | 64 | Frecuencia Resp.: | 20 | Temp. Rectal: | - | NIHS: | - |
| | Diuresis: | - | Drenaje: | - | Sonda: | - | Sonda Vesical: | - |
| | Ing. Vía Oral: | - | Ing. Vía Endov.: | 20 | Dieta: | - | | |
| | Fio2: | 032 | Agua Endógena: | - | Otros Ing: | - | Otros Egr: | - |
| | Basales: | - | Temp. Respiratoria: | - | | | Catarsis: | - |
| | Hemoglucotest: | 115 | Hora: | 08:00 | Preprandial | | | |
| | Corrección [UI]: | - | Hora Corrección: | - | | | | |

Origen: INTERNACION/SIGNOS VITALES

Horario: 06:00

PROFESIONAL ENFERMERO : COSTILLA CAJAL, FELIX DANIEL(MP:1)

| | | | | | | | | |
|----------|----------------------|--------|---------------------|----|---------------------|-------|----------------|----|
| Detalle: | TA Sistólica: | 123.00 | Peso: | - | Perímetro Cefálico: | - | I.M.C.: | - |
| | TA Diastólica: | 83.00 | Talla: | - | Temp. Axilar: | 37.00 | Sat. Oxígeno: | 97 |
| | Frecuencia Cardíaca: | 63 | Frecuencia Resp.: | 19 | Temp. Rectal: | - | NIHS: | - |
| | Diuresis: | - | Drenaje: | - | Sonda: | - | Sonda Vesical: | - |
| | Ing. Vía Oral: | - | Ing. Vía Endov.: | 19 | Dieta: | - | | |
| | Fio2: | 3ltrs | Agua Endógena: | - | Otros Ing: | - | Otros Egr: | - |
| | Basales: | - | Temp. Respiratoria: | - | | | Catarsis: | - |
| | Hemoglucotest: | - | Hora: | - | | | | |
| | Corrección [UI]: | - | Hora Corrección: | - | | | | |


Observaciones: PACIENTE LUCIDA CON REQUERIMIENTO DE OXIGENO, VIA CENTRAL , CON ANALGESIA Y



HISTORIA CLINICA

Apellido: GUTIERREZ
Nombre: SILVANA AZUCENA
Domicilio: NO REGISTRA
Edad: 29A
Localidad: JUAN BAUTISTA ALBERDI (DPTO ALBERDI)
Obra Social: 888888 PROGRAMA SUMAR
CUS - CPE (Cobertura Pública Exclusiva)

DNI 35547787
Fecha Nac.: 02/08/1991
Teléfono: 3865508770
H. C.: 585370



REQUERIMIENTO DE INOTROPICOS, INGESTA ORAL, SE ENCUENTRA CON CUELLO DE
FILADELFA, SE REALIZA HIGIENE PARCIAL.

Origen: INTERNACION/SIGNOS VITALES

Horario: 04:00

PROFESIONAL ENFERMERO : COSTILLA CAJAL, FELIX DANIEL(MP:1)

| | | | | | | | | |
|----------|----------------------|--------|---------------------|----|---------------------|-------|----------------|----|
| Detalle: | TA Sistólica: | 117.00 | Peso: | - | Perimetro Cefalico: | - | I.M.C.: | - |
| | TA Diastólica: | 74.00 | Talla: | - | Temp. Axilar: | 37.20 | Sat. Oxigeno: | 98 |
| | Frecuencia Cardíaca: | 63 | Frecuencia Resp.: | 20 | Temp. Rectal: | - | NIHS: | - |
| | Diuresis: | - | Drenaje: | - | Sonda: | - | Sonda Vesical: | - |
| | Ing. Vía Oral: | - | Ing. Vía Endov.: | 20 | Dieta: | - | | |
| | Fio2: | 3ltrs | Agua Endogena: | - | Otros Ing: | - | Otros Egr: | - |
| | Basales: | - | Temp. Respiratoria: | - | | | Catarsis: | - |
| | Hemoglucotest: | - | Hora: | - | | | | |
| | Corrección [UI]: | - | Hora Corrección: | - | | | | |

Origen: INTERNACION/SIGNOS VITALES

Horario: 02:00

PROFESIONAL ENFERMERO : CHOQUI, MARIA GABRIELA(MP:2238)

| | | | | | | | | |
|----------|----------------------|--------|---------------------|----|---------------------|-------|----------------|----|
| Detalle: | TA Sistólica: | 112.00 | Peso: | - | Perimetro Cefalico: | - | I.M.C.: | - |
| | TA Diastólica: | 95.00 | Talla: | - | Temp. Axilar: | 37.10 | Sat. Oxigeno: | 98 |
| | Frecuencia Cardíaca: | 60 | Frecuencia Resp.: | 20 | Temp. Rectal: | - | NIHS: | - |
| | Diuresis: | - | Drenaje: | - | Sonda: | - | Sonda Vesical: | - |
| | Ing. Vía Oral: | - | Ing. Vía Endov.: | 20 | Dieta: | - | | |
| | Fio2: | 3LTS | Agua Endogena: | - | Otros Ing: | - | Otros Egr: | - |
| | Basales: | - | Temp. Respiratoria: | - | | | Catarsis: | - |
| | Hemoglucotest: | - | Hora: | - | | | | |
| | Corrección [UI]: | - | Hora Corrección: | - | | | | |

Origen: INTERNACION Servicio: CLINICA MEDICA II

Horario: 01:31

PROFESIONAL MEDICO : SAAVEDRA CARDENAS, CARLOS CIRO(MP:5426)

Tipo de Problema: AGUDO

Diagnóstico: POLITRAUMATISMO
(T07-Traumatismos múltiples, no especificados)

Otras Afecciones:

Evolución: Parenteral Nro.: 1 PHP: SOLF +CLK SLOF +MG A 35 GTSXMT | Medicamento Nro.: 1 RELIVERAN 1 AMP CDA 8HS
| Medicamento Nro.: 2 RANITIDINA 1 AMP/ 8 HS....EV | Medicamento Nro.: 3 HIDROCORTISONA 100 MG CADA
8 HS EV | Medicamento Nro.: 4 HEPARINA SODICA 1CC SC CADA 12HS | Medicamento Nro.: 5 CARGACON 1000
CC SF EV SIM | Medicamento Nro.: 6 NORA 2 AMP EV /250 CC DXA 5% REGULAR SEGUN TAM MANTNEER TAM >90
MMHG | Medicamento Nro.: 7 20 MG MORFINA/250 CC SF A 11 ML/H | Medicamento Nro.: 8 NBZ CON SF + 15
GOTAS DE SALBUTAMOL+ 15 GOTAS DE B. IPRATROPIO CADA 6 HS | Medicamento Nro.: 9 LACTULON 10 CC CADA 8
HS VO | Medicamento Nro.: 10 TAZONAM 4,5 G EV C/6HS | Medicamento Nro.: 11 VANCOMICINA 2 G EN 250 CC
DEX A 11 ML/HS |

Origen: INTERNACION/SIGNOS VITALES

Horario: 00:02

PROFESIONAL ENFERMERO : CHOQUI, MARIA GABRIELA(MP:2238)



HISTORIA CLINICA

Apellido: GUTIERREZ
Nombre: SILVANA AZUCENA
Domicilio: NO REGISTRA
Edad: 29A
Localidad: JUAN BAUTISTA ALBERDI (DPTO ALBERDI)
Obra Social: 888888 PROGRAMA SUMAR
CUS - CPE (Cobertura Pública Exclusiva)

DNI 35547787
Fecha Nac.: 02/08/1991
Teléfono: 3865508770
H. C.: 585370



| | | | | | | | | |
|----------|----------------------|--------|---------------------|----|---------------------|-------|----------------|----|
| Detalle: | TA Sistólica: | 111.00 | Peso: | - | Perimetro Cefalico: | - | I.M.C.: | - |
| | TA Diastólica: | 69.00 | Talla: | - | Temp. Axilar: | 37.10 | Sat. Oxígeno: | 98 |
| | Frecuencia Cardíaca: | 62 | Frecuencia Resp.: | 20 | Temp. Rectal: | - | NIHS: | - |
| | Diuresis: | - | Drenaje: | - | Sonda: | - | Sonda Vesical: | - |
| | Ing. Vía Oral: | - | Ing. Vía Endov.: | 20 | Dieta: | - | | |
| | Fio2: | 3LTS | Agua Endógena: | - | Otros Ing: | - | Otros Egr: | - |
| | Basales: | - | Temp. Respiratoria: | - | | | Catarsis: | - |
| | Hemoglucotest: | - | Hora: | - | | | | |
| | Corrección [UI]: | - | Hora Corrección: | - | | | | |

03/09/2020 HOSPITAL ÁNGEL C. PADILLA

Origen: INTERNACION Servicio: CLINICA MEDICA II
Horario: 22:30
PROFESIONAL ENFERMERO : CHOQUI, MARIA GABRIELA(MP:2238)
Tipo de Problema: AGUDO
Diagnóstico: POLITRAUMATISMO
(T07-Traumatismos múltiples, no especificados)

Otras Afecciones:

Tratamiento: Administración Med.:
HEPARINA SODICA 1CC SC CADA 12HS :20Hs. | 20 MG MORFINA/250 CC SF A 11 ML/H :20Hs. | NBZ CON SF + 15
GOTAS DE SALBUTAMOL+ 15 GOTAS DE B. IPRATROPIO CADA 6 HS :20Hs. |

Origen: INTERNACION Servicio: CLINICA MEDICA II
Horario: 22:30
PROFESIONAL ENFERMERO : CHOQUI, MARIA GABRIELA(MP:2238)
Tipo de Problema: AGUDO
Diagnóstico: POLITRAUMATISMO
(T07-Traumatismos múltiples, no especificados)

Otras Afecciones:

Tratamiento: Administración Med.:
TAZONAM 4,5 G EV C/6HS :20Hs. | VANCOMICINA 2 G EN 250 CC DEX A 11 ML/HS :22Hs. |

Origen: INTERNACION/SIGNOS VITALES
Horario: 22:00
PROFESIONAL ENFERMERO : CHOQUI, MARIA GABRIELA(MP:2238)

| | | | | | | | | |
|----------|----------------------|--------|---------------------|----|---------------------|-------|----------------|----|
| Detalle: | TA Sistólica: | 106.00 | Peso: | - | Perimetro Cefalico: | - | I.M.C.: | - |
| | TA Diastólica: | 69.00 | Talla: | - | Temp. Axilar: | 37.20 | Sat. Oxígeno: | 92 |
| | Frecuencia Cardíaca: | 68 | Frecuencia Resp.: | 20 | Temp. Rectal: | - | NIHS: | - |
| | Diuresis: | - | Drenaje: | - | Sonda: | - | Sonda Vesical: | - |
| | Ing. Vía Oral: | - | Ing. Vía Endov.: | 20 | Dieta: | - | | |
| | Fio2: | 3lts | Agua Endógena: | - | Otros Ing: | - | Otros Egr: | - |
| | Basales: | - | Temp. Respiratoria: | - | | | Catarsis: | - |
| | Hemoglucotest: | - | Hora: | - | | | | |
| | Corrección [UI]: | - | Hora Corrección: | - | | | | |

Origen: INTERNACION/SIGNOS VITALES
Horario: 20:00
PROFESIONAL ENFERMERO : CHOQUI, MARIA GABRIELA(MP:2238)



HISTORIA CLINICA

Apellido: GUTIERREZ
Nombre: SILVANA AZUCENA
Domicilio: NO REGISTRA
Edad: 29A
Localidad: JUAN BAUTISTA ALBERDI (DPTO ALBERDI)
Obra Social: 888888 PROGRAMA SUMAR
CUS - CPE (Cobertura Pública Exclusiva)

DNI 35547787
Fecha Nac.: 02/08/1991
Teléfono: 3865508770
H. C.: 585370



| | | | | | | | | |
|----------|----------------------|--------|---------------------|-------|---------------------|-------|----------------|----|
| Detalle: | TA Sistolica: | 107.00 | Peso: | - | Perimetro Cefalico: | - | I.M.C.: | - |
| | TA Diastolica: | 70.00 | Talla: | - | Temp. Axilar: | 37.10 | Sat. Oxigeno: | 92 |
| | Frecuencia Cardiaca: | 82 | Frecuencia Resp.: | 20 | Temp. Rectal: | - | NIHS: | - |
| | Diuresis: | - | Drenaje: | - | Sonda: | - | Sonda Vesical: | - |
| | Ing. Via Oral: | - | Ing. Via Endov.: | 20 | Dieta: | - | | |
| | Fio2: | 3lts | Agua Endogena: | - | Otros Ing: | - | Otros Egr: | - |
| | Basales: | - | Temp. Respiratoria: | - | | | Catarsis: | - |
| | Hemoglucotest: | 122 | Hora: | 20:00 | Preprandial | | | |
| | Corrección [UI]: | - | Hora Corrección: | - | | | | |

Origen: INTERNACION Servicio: CLINICA MEDICA II
Horario: 18:18
PROFESIONAL ENFERMERO : TOLEDO, MONICA VIVIANA(MP:952)
Tipo de Problema: AGUDO
Diagnóstico: POLITRAUMATISMO
(T07-Traumatismos múltiples, no especificados)

Otras Afecciones:
Tratamiento: Administración Med.:
PHP: SOLF +CLK SLOF +MG A 35 GTSXMT :13Hs. | 18Hs. | RELIVERAN 1 AMP CDA 8HS :16Hs. | HIDROCORTISONA 100 MG CADA 8 HS EV :16Hs. | AMS 3 GR CADA 6 HS EV :14Hs. | NBZ CON SF + 15 GOTAS DE SALBUTAMOL+ 15 GOTAS DE B. IPRATROPIO CADA 6 HS : 8Hs. | 14Hs. |

Origen: INTERNACION/SIGNOS VITALES
Horario: 18:00
PROFESIONAL ENFERMERO : DIAZ, JULIA GABRIELA(MP:4660)

| | | | | | | | | |
|----------|----------------------|--------|---------------------|----|---------------------|-------|----------------|----|
| Detalle: | TA Sistolica: | 123.00 | Peso: | - | Perimetro Cefalico: | - | I.M.C.: | - |
| | TA Diastolica: | 88.00 | Talla: | - | Temp. Axilar: | 37.00 | Sat. Oxigeno: | 99 |
| | Frecuencia Cardiaca: | 79 | Frecuencia Resp.: | 20 | Temp. Rectal: | - | NIHS: | - |
| | Diuresis: | - | Drenaje: | - | Sonda: | - | Sonda Vesical: | - |
| | Ing. Via Oral: | - | Ing. Via Endov.: | 20 | Dieta: | - | | |
| | Fio2: | 0.21 | Agua Endogena: | - | Otros Ing: | - | Otros Egr: | - |
| | Basales: | - | Temp. Respiratoria: | - | | | Catarsis: | - |
| | Hemoglucotest: | - | Hora: | - | - | | | |
| | Corrección [UI]: | - | Hora Corrección: | - | | | | |

Observaciones: DOLOR MODERADO, ESCALA DE EVA 6/10 SE ADMINISTRA MEDICACION SOS PARA ANALGESIA, BAÑO COMPLETO. SE COLOCA AVC SUBCLAVIO IZQUIERDO, SE RETIRTAN ACCESOS PERISFERICOS. INICIA CARGA DE VANCOMICINA Y QUEDA PENDIENTE EL INICIO DE TAZOBACTAM

Origen: INTERNACION Servicio: CLINICA MEDICA II
Horario: 17:31
PROFESIONAL MEDICO : CARRERAS, NICOLAS ENRIQUE(MP:7682)
Tipo de Problema: AGUDO
Diagnóstico: POLITRAUMATISMO
(T07-Traumatismos múltiples, no especificados)


Otras Afecciones:
Evolución: Medicamento Nro.: 1 TAZONAM 4,5 G EV C/6HS | Medicamento Nro.: 2 VANCOMICINA 2 G EV (CARGA) |
Medicamento Nro.: 3 VANCOMICINA 2 G EN 250 CC DEX A 11 ML/HS |



HISTORIA CLINICA

Apellido: GUTIERREZ
Nombre: SILVANA AZUCENA
Domicilio: NO REGISTRA
Edad: 29A
Localidad: JUAN BAUTISTA ALBERDI (DPTO ALBERDI)
Obra Social: 888888 PROGRAMA SUMAR
CUS - CPE (Cobertura Pública Exclusiva)

DNI 35547787
Fecha Nac.: 02/08/1991
Teléfono: 3865508770
H. C.: 585370



Origen: INTERNACION Servicio: UNIDAD DE CUIDADOS INTENSIVOS

Horario: 17:28

PROFESIONAL MEDICO : CARRERAS, NICOLAS ENRIQUE(MP:7682)

Tipo de Problema: AGUDO

Diagnóstico: POLITRAUMATISMO
(T07-Traumatismos múltiples, no especificados)

Otras Afecciones:

Evolución: PACIENTE EN REGULAR ESTADO GENERAL, PÁLIDA, FEBRICULAR, CON COLLAR CERVICAL, LUCIDA, RESPONDE A ORDENES, COLABORA CON EL EXAMEN, VENTILACIÓN ESPONTANEA CON ACEPTABLE MECÁNICA, HIPOVENTILACION BIBASAL,HEMODINAMICAMENTE CON NORADRENALINA, ABDOMEN BLANDO, DEPRESIBLE, MIEMBRO SUPERIOR DERECHO INMOVILIZADO CON VALVA DE YESO BRAQUIPALMAR, MIEMBRO INFERIOR DERECHO INMOVILIZADO CON VALVA DE YESO CORTA. SE TOMA MUESTRA DE HEMOCULTIVO Y UROCULTIVO. SE INICIA TAZONAM MAS VANCOMICINA.

Origen: INTERNACION/SIGNOS VITALES

Horario: 16:00

PROFESIONAL ENFERMERO : TOLEDO, MONICA VIVIANA(MP:952)

| | | | | | | | | |
|----------------|--|--------|---------------------|----|---------------------|-------|----------------|----|
| Detalle: | TA Sistolica: | 106.00 | Peso: | - | Perimetro Cefalico: | - | I.M.C.: | - |
| | TA Diastolica: | 66.00 | Talla: | - | Temp. Axilar: | 37.10 | Sat. Oxigeno: | 94 |
| | Frecuencia Cardiaca: | 75 | Frecuencia Resp.: | 18 | Temp. Rectal: | - | NIHS: | - |
| | Diuresis: | - | Drenaje: | - | Sonda: | - | Sonda Vesical: | - |
| | Ing. Vía Oral: | - | Ing. Vía Endov.: | 18 | Dieta: | - | | |
| | Fio2: | 3 l | Agua Endogena: | - | Otros Ing: | - | Otros Egr: | - |
| | Basales: | - | Temp. Respiratoria: | - | | | Catarsis: | - |
| | Hemoglucotest: | - | Hora: | - | | | | |
| | Corrección [UI]: | - | Hora Corrección: | - | | | | |
| Observaciones: | PACIENTE LUCIDA, FEBRICULAR, DOLORIDA, CON EPISODIOS DE HEMATEMESIS SE ADMINISTRA RELIVERAN, CONTINUA CON GOTEIO DE INOTROPICOS, SE RECOGE MUESTRA PARA HEMOCULTIVOS , UROCULTIVOS, SE CAMBIA Sonda VESICAL. | | | | | | | |

Origen: INTERNACION/SIGNOS VITALES

Horario: 14:00

PROFESIONAL ENFERMERO : CHICO, GABRIELA MELANI NAHIR(MP:4697)

| | | | | | | | | |
|----------|----------------------|--------|---------------------|----|---------------------|-------|----------------|----|
| Detalle: | TA Sistolica: | 115.00 | Peso: | - | Perimetro Cefalico: | - | I.M.C.: | - |
| | TA Diastolica: | 74.00 | Talla: | - | Temp. Axilar: | 37.00 | Sat. Oxigeno: | 99 |
| | Frecuencia Cardiaca: | 76 | Frecuencia Resp.: | 18 | Temp. Rectal: | - | NIHS: | - |
| | Diuresis: | - | Drenaje: | - | Sonda: | - | Sonda Vesical: | - |
| | Ing. Vía Oral: | - | Ing. Vía Endov.: | 18 | Dieta: | - | | |
| | Fio2: | 0.28 | Agua Endogena: | - | Otros Ing: | - | Otros Egr: | - |
| | Basales: | - | Temp. Respiratoria: | - | | | Catarsis: | - |
| | Hemoglucotest: | - | Hora: | - | | | | |
| | Corrección [UI]: | - | Hora Corrección: | - | | | | |

Origen: INTERNACION/SIGNOS VITALES

Horario: 12:00

PROFESIONAL ENFERMERO : DIAZ, JULIA GABRIELA(MP:4660)



Evoluciones

Fecha de Impresión 26/10/20
Hora de Impresión 11:57:06
Imprimio jsalvatierra
Pag. 118

SIPROSA HOSPITAL ÁNGEL C. PADILLA

HISTORIA CLINICA

Apellido: GUTIERREZ
Nombre: SILVANA AZUCENA
Domicilio: NO REGISTRA
Edad: 29A
Localidad: JUAN BAUTISTA ALBERDI (DPTO ALBERDI)
Obra Social: 888888 PROGRAMA SUMAR
CUS - CPE (Cobertura Pública Exclusiva)

DNI 35547787
Fecha Nac.: 02/08/1991
Teléfono: 3865508770
H. C.: 585370



| | | | | | | | | |
|----------|----------------------|--------|---------------------|----|---------------------|-------|----------------|----|
| Detalle: | TA Sistólica: | 127.00 | Peso: | - | Perimetro Cefalico: | - | I.M.C.: | - |
| | TA Diastólica: | 87.00 | Talla: | - | Temp. Axilar: | 36.00 | Sat. Oxígeno: | 98 |
| | Frecuencia Cardíaca: | 76 | Frecuencia Resp.: | 18 | Temp. Rectal: | - | NIHS: | - |
| | Diuresis: | - | Drenaje: | - | Sonda: | - | Sonda Vesical: | - |
| | Ing. Vía Oral: | - | Ing. Vía Endov.: | 18 | Dieta: | - | | |
| | Fio2: | 0.28 | Agua Endógena: | - | Otros Ing: | - | Otros Egr: | - |
| | Basales: | - | Temp. Respiratoria: | - | | | Catarsis: | - |
| | Hemoglucotest: | - | Hora: | - | | | | |
| | Corrección [UI]: | - | Hora Corrección: | - | | | | |

Origen: INTERNACION/SIGNOS VITALES

Horario: 10:00

PROFESIONAL ENFERMERO : TOLEDO, MONICA VIVIANA(MP:952)

| | | | | | | | | |
|----------|----------------------|--------|---------------------|----|---------------------|-------|----------------|----|
| Detalle: | TA Sistólica: | 126.00 | Peso: | - | Perimetro Cefalico: | - | I.M.C.: | - |
| | TA Diastólica: | 86.00 | Talla: | - | Temp. Axilar: | 36.60 | Sat. Oxígeno: | 96 |
| | Frecuencia Cardíaca: | 72 | Frecuencia Resp.: | 19 | Temp. Rectal: | - | NIHS: | - |
| | Diuresis: | - | Drenaje: | - | Sonda: | - | Sonda Vesical: | - |
| | Ing. Vía Oral: | - | Ing. Vía Endov.: | 19 | Dieta: | - | | |
| | Fio2: | 3 l | Agua Endógena: | - | Otros Ing: | - | Otros Egr: | - |
| | Basales: | - | Temp. Respiratoria: | - | | | Catarsis: | - |
| | Hemoglucotest: | - | Hora: | - | | | | |
| | Corrección [UI]: | - | Hora Corrección: | - | | | | |

Origen: INTERNACION Servicio: CLINICA MEDICA II

Horario: 09:46

PROFESIONAL ENFERMERO : BRAVO, MACARENA SOLEDAD(MP:5766)

Tipo de Problema: AGUDO

Diagnóstico: POLITRAUMATISMO
(T07-Traumatismos múltiples, no especificados)

Otras Afecciones:

Tratamiento: Administración Med.:

PHP: SOLF +CLK SLOF +MG A 35 GTSXMT : 8Hs. | RELIVERAN 1 AMP CDA 8HS : 8Hs. | RANITIDINA 1 AMP/ 8 HS....EV : 8Hs. | HIDROCORTISONA 100 MG CADA 8 HS EV : 8Hs. | HEPARINA SODICA 1CC SC CADA 12HS : 8Hs. | LACTULON 10 CC CADA 8 HS VO : 8Hs. |

Origen: INTERNACION/SIGNOS VITALES

Horario: 08:00

PROFESIONAL ENFERMERO : BRAVO, MACARENA SOLEDAD(MP:5766)


| | | | | | | | | |
|----------|----------------------|--------|---------------------|----|---------------------|-------|----------------|----|
| Detalle: | TA Sistólica: | 127.00 | Peso: | - | Perimetro Cefalico: | - | I.M.C.: | - |
| | TA Diastólica: | 73.00 | Talla: | - | Temp. Axilar: | 36.40 | Sat. Oxígeno: | 95 |
| | Frecuencia Cardíaca: | 61 | Frecuencia Resp.: | 18 | Temp. Rectal: | - | NIHS: | - |
| | Diuresis: | - | Drenaje: | - | Sonda: | - | Sonda Vesical: | - |
| | Ing. Vía Oral: | - | Ing. Vía Endov.: | 18 | Dieta: | - | | |
| | Fio2: | 032 | Agua Endógena: | - | Otros Ing: | - | Otros Egr: | - |
| | Basales: | - | Temp. Respiratoria: | - | | | Catarsis: | - |
| | Hemoglucotest: | - | Hora: | - | | | | |
| | Corrección [UI]: | - | Hora Corrección: | - | | | | |



HISTORIA CLINICA

Apellido: GUTIERREZ
Nombre: SILVANA AZUCENA
Domicilio: NO REGISTRA
Edad: 29A
Localidad: JUAN BAUTISTA ALBERDI (DPTO ALBERDI)
Obra Social: 888888 PROGRAMA SUMAR
CUS - CPE (Cobertura Pública Exclusiva)

DNI 35547787
Fecha Nac.: 02/08/1991
Teléfono: 3865508770
H. C.: 585370



Origen: INTERNACION Servicio: CLINICA MEDICA II

Horario: 07:42

PROFESIONAL MEDICO : JUAREZ, MARIA CRISTINA(MP:8059)

Tipo de Problema: AGUDO

Diagnóstico: POLITRAUMATISMO
(T07-Traumatismos múltiples, no especificados)

Otras Afecciones:

Evolución: Medicamento Nro.: 1 CIPROFLOXACINA 200MG EV C/12 HS | Medicamento Nro.: 2 CLINDAMICINA 600 MG EV C/8HS |

Origen: INTERNACION Servicio: UNIDAD DE CUIDADOS INTENSIVOS

Horario: 07:41

PROFESIONAL MEDICO : JUAREZ, MARIA CRISTINA(MP:8059)

Tipo de Problema: AGUDO

Diagnóstico: POLITRAUMATISMO
(T07-Traumatismos múltiples, no especificados)

Otras Afecciones:

Evolución: PACIENTE SE MANTUVO AFEBRIL CONTINUA CON VENTILACION ESPONTANEA CON BUENA MECANICA CON HIPOVENTILACION BIBASAL SIN RUIDOS AGREGADOS CON REQUERIMIENTO DE OXIGENOTERAPIA CON CANULA NASAL, ESTABLE HEMODINAMICAMENTE SON REQUERIMIENTO DE NORA PARA OPTIMIZAR TAM >90 MMHG 0.08 &/K/M, CON INFUSION DE MORFINA PARA MANEJO DE DOLOR, TENDENCIA AL SUEÑO HIPERSOMNE , CON GLASGOW 12/15 (O3V3M6), VOLVIO A PRESENTAR EPISODIOS DE VOMITO. BALANCE INGRESOS 4500- EGRESOS 4860- DIURESIS 3900- TOTAL - 360.

Origen: INTERNACION/SIGNOS VITALES

Horario: 06:00

PROFESIONAL ENFERMERO : MAMANI, MARIA MAGDALENA(MP:2176)

| | | | | | | | | |
|----------|----------------------|--------|---------------------|----|---------------------|-------|----------------|----|
| Detalle: | TA Sistólica: | 136.00 | Peso: | - | Perimetro Cefalico: | - | I.M.C.: | - |
| | TA Diastólica: | 81.00 | Talla: | - | Temp. Axilar: | 36.90 | Sat. Oxígeno: | 98 |
| | Frecuencia Cardíaca: | 57 | Frecuencia Resp.: | 20 | Temp. Rectal: | - | NIHS: | - |
| | Diuresis: | - | Drenaje: | - | Sonda: | - | Sonda Vesical: | - |
| | Ing. Vía Oral: | - | Ing. Vía Endov.: | 20 | Dieta: | - | | |
| | Fio2: | 2l | Agua Endógena: | - | Otros Ing: | - | Otros Egr: | - |
| | Basales: | - | Temp. Respiratoria: | - | | | Catarsis: | - |
| | Hemoglucotest: | - | Hora: | - | | | | |
| | Corrección [UI]: | - | Hora Corrección: | - | | | | |

Origen: INTERNACION/SIGNOS VITALES

Horario: 04:00

PROFESIONAL ENFERMERO : MAMANI, MARIA MAGDALENA(MP:2176)

| | | | | | | | | |
|----------|----------------------|--------|---------------------|----|---------------------|-------|----------------|----|
| Detalle: | TA Sistólica: | 131.00 | Peso: | - | Perimetro Cefalico: | - | I.M.C.: | - |
| | TA Diastólica: | 70.00 | Talla: | - | Temp. Axilar: | 37.00 | Sat. Oxígeno: | 98 |
| | Frecuencia Cardíaca: | 55 | Frecuencia Resp.: | 20 | Temp. Rectal: | - | NIHS: | - |
| | Diuresis: | - | Drenaje: | - | Sonda: | - | Sonda Vesical: | - |
| | Ing. Vía Oral: | - | Ing. Vía Endov.: | 20 | Dieta: | - | | |
| | Fio2: | 2l | Agua Endógena: | - | Otros Ing: | - | Otros Egr: | - |
| | Basales: | - | Temp. Respiratoria: | - | | | Catarsis: | - |
| | Hemoglucotest: | - | Hora: | - | | | | |
| | Corrección [UI]: | - | Hora Corrección: | - | | | | |



HISTORIA CLINICA

Apellido: GUTIERREZ
Nombre: SILVANA AZUCENA
Domicilio: NO REGISTRA
Edad: 29A
Localidad: JUAN BAUTISTA ALBERDI (DPTO ALBERDI)
Obra Social: 888888 PROGRAMA SUMAR
CUS - CPE (Cobertura Pública Exclusiva)

DNI 35547787
Fecha Nac.: 02/08/1991
Teléfono: 3865508770
H. C.: 585370



Origen: INTERNACION/SIGNOS VITALES

Horario: 02:00

PROFESIONAL ENFERMERO : MAMANI, MARIA MAGDALENA(MP:2176)

| | | | | | | | | |
|----------------|---|--------|---------------------|----|---------------------|-------|----------------|----|
| Detalle: | TA Sistólica: | 119.00 | Peso: | - | Perímetro Cefálico: | - | I.M.C.: | - |
| | TA Diastólica: | 78.00 | Talla: | - | Temp. Axilar: | 37.00 | Sat. Oxígeno: | 94 |
| | Frecuencia Cardíaca: | 71 | Frecuencia Resp.: | 18 | Temp. Rectal: | - | NIHS: | - |
| | Diuresis: | - | Drenaje: | - | Sonda: | - | Sonda Vesical: | - |
| | Ing. Vía Oral: | - | Ing. Vía Endov.: | 18 | Dieta: | - | Otros Egr: | - |
| | Fio2: | 0,21 | Agua Endógena: | - | Otros Ing: | - | Catarsis: | - |
| | Basales: | - | Temp. Respiratoria: | - | | | | |
| | Hemoglucotest: | - | Hora: | - | | | | |
| | Corrección [UI]: | - | Hora Corrección: | - | | | | |
| Observaciones: | PCTE LUCIDA AFEBRIL, CON BUEN RITMO DIURETICO , CON ACCESOS VENOSOS PERIFERICOS , SE REALIZA 1000 DE VOLUMEN PARA MANTENER TAM, SE INICIA INOTROPICO, DESATURA (90) SE COLOCA CANULA NASAL A 2L , CON HEMESIS . | | | | | | | |

Origen: INTERNACION Servicio: CLINICA MEDICA II

Horario: 00:53

PROFESIONAL MEDICO : JUAREZ, MARIA CRISTINA(MP:8059)

Tipo de Problema: AGUDO

Diagnóstico: POLITRAUMATISMO
(T07-Traumatismos múltiples, no especificados)

Otras Afecciones:

Evolución: Parenteral Nro.: 1 PHP: SOLF +CLK SLOF +MG A 35 GTSXMT | Medicamento Nro.: 1 RELIVERAN 1 AMP CDA 8HS
| Medicamento Nro.: 2 RANITIDINA 1 AMP/ 8 HS....EV | Medicamento Nro.: 3 HIDROCORTISONA 100 MG CADA
8 HS EV | Medicamento Nro.: 4 HEPARINA SODICA 1CC SC CADA 12HS | Medicamento Nro.: 5 CARGACON 1000
CC SF EV SIM | Medicamento Nro.: 6 NORA 2 AMP EV /250 CC DXA 5% REGULAR SEGUN TAM MANTNEER TAM >90
MMHG | Medicamento Nro.: 7 20 MG MORFINA/250 CC SF A 11 ML/H | Medicamento Nro.: 8 AMS 3 GR CADA 6
HS EV | Medicamento Nro.: 9 NBZ CON SF + 15 GOTAS DE SALBUTAMOL+ 15 GOTAS DE B. IPRATROPIO CADA 6 HS
| Medicamento Nro.: 10 LACTULON 10 CC CADA 8 HS VO |

Origen: INTERNACION Servicio: CLINICA MEDICA II

Horario: 00:51

PROFESIONAL ENFERMERO : CHIUCHIOLO, JESSICA LILIANA(MP:3916)

Tipo de Problema: AGUDO

Diagnóstico: POLITRAUMATISMO
(T07-Traumatismos múltiples, no especificados)

Otras Afecciones:

Tratamiento: Administración Med.:
PHP: SOLF +CLK SLOF +MG A 35 GTSXMT : 4Hs. | 23Hs. |

Origen: INTERNACION Servicio: CLINICA MEDICA II

Horario: 00:51

PROFESIONAL ENFERMERO : CHIUCHIOLO, JESSICA LILIANA(MP:3916)

Tipo de Problema: AGUDO

Diagnóstico: POLITRAUMATISMO
(T07-Traumatismos múltiples, no especificados)

Otras Afecciones:

Tratamiento: Administración Med.:
NORA 2 AMP EV /250 CC DXA 5% REGULAR SEGUN TAM MANTNEER TAM >90 MMHG :21Hs. |



HISTORIA CLINICA

Apellido: GUTIERREZ
Nombre: SILVANA AZUCENA
Domicilio: NO REGISTRA
Edad: 29A
Localidad: JUAN BAUTISTA ALBERDI (DPTO ALBERDI)
Obra Social: 888888 PROGRAMA SUMAR
CUS - CPE (Cobertura Pública Exclusiva)

DNI 35547787
Fecha Nac.: 02/08/1991
Teléfono: 3865508770
H. C.: 585370



Origen: INTERNACION Servicio: CLINICA MEDICA II
Horario: 00:51
PROFESIONAL ENFERMERO : CHIUCHIOLO, JESSICA LILIANA(MP:3916)
Tipo de Problema: AGUDO
Diagnóstico: POLITRAUMATISMO
(T07-Traumatismos múltiples, no especificados)
Otras Afecciones:
Tratamiento: Administración Med.:
20 MG MORFINA/250 CC SF A 11 ML/H :21Hs. |

Origen: INTERNACION/SIGNOS VITALES
Horario: 00:01
PROFESIONAL ENFERMERO : CHIUCHIOLO, JESSICA LILIANA(MP:3916)
Detalle: TA Sistólica: 121.00 Peso: - Perimetro Cefalico: - I.M.C.: -
TA Diastólica: 94.00 Talla: - Temp. Axilar: 36.90 Sat. Oxígeno: 98
Frecuencia Cardíaca: 71 Frecuencia Resp.: 20 Temp. Rectal: - NIHS: -
Diuresis: - Drenaje: - Sonda: - Sonda Vesical: -
Ing. Vía Oral: - Ing. Vía Endov.: 20 Dieta: - Otros Egr: -
Fio2: 21% Agua Endógena: - Otros Ing: - Catarsis: -
Basales: - Temp. Respiratoria: -
Hemoglucotest: - Hora: -
Corrección [UI]: - Hora Corrección: -

02/09/2020 HOSPITAL ÁNGEL C. PADILLA

Origen: INTERNACION/SIGNOS VITALES
Horario: 22:00
PROFESIONAL ENFERMERO : MAMANI, MARIA MAGDALENA(MP:2176)
Detalle: TA Sistólica: 109.00 Peso: - Perimetro Cefalico: - I.M.C.: -
TA Diastólica: 89.00 Talla: - Temp. Axilar: 36.80 Sat. Oxígeno: -
Frecuencia Cardíaca: 103 Frecuencia Resp.: 20 Temp. Rectal: - NIHS: -
Diuresis: - Drenaje: - Sonda: - Sonda Vesical: -
Ing. Vía Oral: - Ing. Vía Endov.: 20 Dieta: - Otros Egr: -
Fio2: - Agua Endógena: - Otros Ing: - Catarsis: -
Basales: - Temp. Respiratoria: -
Hemoglucotest: - Hora: -
Corrección [UI]: - Hora Corrección: -

Origen: INTERNACION Servicio: CLINICA MEDICA II
Horario: 20:49
PROFESIONAL ENFERMERO : CHIUCHIOLO, JESSICA LILIANA(MP:3916)
Tipo de Problema: AGUDO
Diagnóstico: POLITRAUMATISMO
(T07-Traumatismos múltiples, no especificados)
Otras Afecciones:
Tratamiento: no hay ciprofloxacina



HISTORIA CLINICA

Apellido: GUTIERREZ
Nombre: SILVANA AZUCENA
Domicilio: NO REGISTRA
Edad: 29A
Localidad: JUAN BAUTISTA ALBERDI (DPTO ALBERDI)
Obra Social: 888888 PROGRAMA SUMAR
CUS - CPE (Cobertura Pública Exclusiva)

DNI 35547787
Fecha Nac.: 02/08/1991
Teléfono: 3865508770
H. C.: 585370



Origen: INTERNACION Servicio: CLINICA MEDICA II
Horario: 20:49
PROFESIONAL ENFERMERO : CHIUCHIOLO, JESSICA LILIANA(MP:3916)
Tipo de Problema: AGUDO
Diagnóstico: POLITRAUMATISMO
(T07-Traumatismos múltiples, no especificados)

Otras Afecciones:

Tratamiento: Administración Med.:
RANITIDINA 1 AMP EV C/8HS : 0Hs. | CLINDAMICINA 600 MG EV C/8HS : 0Hs. | REIVARAN 1 AMP CDA 8HS :
0Hs. | RANITIDINA 1 AMP/ 8 HS....EV : 0Hs. |

Origen: INTERNACION Servicio: CLINICA MEDICA II
Horario: 20:49
PROFESIONAL ENFERMERO : CHIUCHIOLO, JESSICA LILIANA(MP:3916)
Tipo de Problema: AGUDO
Diagnóstico: POLITRAUMATISMO
(T07-Traumatismos múltiples, no especificados)

Otras Afecciones:

Tratamiento: Administración Med.:
HIDROCORTISONA 100 MG CADA 8 HS EV : 0Hs. |

Origen: INTERNACION Servicio: CLINICA MEDICA II
Horario: 20:49
PROFESIONAL ENFERMERO : CHIUCHIOLO, JESSICA LILIANA(MP:3916)
Tipo de Problema: AGUDO
Diagnóstico: POLITRAUMATISMO
(T07-Traumatismos múltiples, no especificados)

Otras Afecciones:

Tratamiento: Administración Med.:
HEPARINA SODICA 1CC SC CADA 12HS :20Hs. |

Origen: INTERNACION Servicio: CLINICA MEDICA II
Horario: 20:49
PROFESIONAL ENFERMERO : CHIUCHIOLO, JESSICA LILIANA(MP:3916)
Tipo de Problema: AGUDO
Diagnóstico: POLITRAUMATISMO
(T07-Traumatismos múltiples, no especificados)

Otras Afecciones:

Tratamiento: Administración Med.:
CARGACON 1000 CC SF EV SIM :20Hs. |

Origen: INTERNACION Servicio: CLINICA MEDICA II
Horario: 20:41
PROFESIONAL MEDICO : JUAREZ, MARIA CRISTINA(MP:8059)
Tipo de Problema: AGUDO
Diagnóstico: POLITRAUMATISMO
(T07-Traumatismos múltiples, no especificados)

Otras Afecciones:

Evolución: Medicamento Nro.: 1 20 MG MORFINA/250 CC SF A 11 ML/H |



HISTORIA CLINICA

Apellido: GUTIERREZ
Nombre: SILVANA AZUCENA
Domicilio: NO REGISTRA
Edad: 29A
Localidad: JUAN BAUTISTA ALBERDI (DPTO ALBERDI)
Obra Social: 888888 PROGRAMA SUMAR
CUS - CPE (Cobertura Pública Exclusiva)

DNI 35547787
Fecha Nac.: 02/08/1991
Teléfono: 3865508770
H. C.: 585370



Origen: INTERNACION Servicio: CLINICA MEDICA II
Horario: 20:40
PROFESIONAL MEDICO : JUAREZ, MARIA CRISTINA(MP:8059)
Tipo de Problema: AGUDO
Diagnóstico: POLITRAUMATISMO
(T07-Traumatismos múltiples, no especificados)

Otras Afecciones:

Evolución: Medicamento Nro.: 1 CARGACON 1000 CC SF EV SIM | Medicamento Nro.: 2 NORA 2 AMP EV /250 CC DXA 5%
REGULAR SEGUN TAM MANTNEER TAM >90 MMHG |

Origen: INTERNACION/SIGNOS VITALES

Horario: 20:00

PROFESIONAL ENFERMERO : CHIUCHIOLO, JESSICA LILIANA(MP:3916)

| | | | | | | | | |
|----------|----------------------|-------|---------------------|----|---------------------|-------|----------------|----|
| Detalle: | TA Sistolica: | 96.00 | Peso: | - | Perimetro Cefalico: | - | I.M.C.: | - |
| | TA Diastolica: | 72.00 | Talla: | - | Temp. Axilar: | 36.70 | Sat. Oxigeno: | 99 |
| | Frecuencia Cardiaca: | 113 | Frecuencia Resp.: | 18 | Temp. Rectal: | - | NIHS: | - |
| | Diuresis: | - | Drenaje: | - | Sonda: | - | Sonda Vesical: | - |
| | Ing. Via Oral: | - | Ing. Via Endov.: | 18 | Dieta: | - | Otros Egr: | - |
| | Fio2: | 21% | Agua Endogena: | - | Otros Ing: | - | Catarsis: | - |
| | Basales: | - | Temp. Respiratoria: | - | | | | |
| | Hemoglucotest: | - | Hora: | - | | | | |
| | Corrección [UI]: | - | Hora Corrección: | - | | | | |

Origen: INTERNACION Servicio: UNIDAD DE CUIDADOS INTENSIVOS

Horario: 19:39

PROFESIONAL MEDICO : JUAREZ, MARIA CRISTINA(MP:8059)

Tipo de Problema: AGUDO

Diagnóstico: POLITRAUMATISMO
(T07-Traumatismos múltiples, no especificados)

Otras Afecciones:


Evolución: PACIENTE DE 29 AÑOS QUE CURSA 2º DIA EN UCI SIN ANTECEDENTES PATOLOGICOS CONOCIDOS, QUE INGRESA CON DX DE PLT CON TEC LEVE CON PERDIDA DE CONOCIMIENTO, DERIVADO DEL HOSPITAL DE CONCEPCIÓN, POR INCIDENTES DE TRANSITO MOTO SIN CASCO, CON ACOMPAÑANTE CHOFER FALLECIDO, SE REALIZO TAC EN CONCEPCION (NO TENGO IMAGENES), POR LO QUE EN EL DIA DE LA FECHA SE REALIZO TAC DE CEREBRO COLUMNA CERVICAL Y TORAX, QUE EVIDENCIA EN CEREBRO FRACTURA HUNDIMIENTO DE CRANEO FRONTAL IZQUIERDO < 5 MM, HSA POSTRAUMATICA, HEMATOMA SUBGALEAL DERECHO CON HEMOSENOS Y FRACTURA DE ORBITA IZQUIERDA (MARSHALL 2) CON NEUMOENCEFALO IZQUIERDO Y CONDUCTA NEUROQUIRURGICA EXPECTANTE, A NIVEL DE TORAX CON CONTUSION PULMONAR BILATERAL Y ABDOMEN SIN PARTICULARIDADES, Y TRAUMA ORTOPEDICOS CON FRACTURA DE ANTEBRAZO DERECHO CON VALVA DE YESO, Y FRACTURA DE PIERNA DERECHA CON VALVA DE YESO. EN EL DIA DE LA FECHA SE REALIZÓ RX DE PIERNA , RODILLA Y ANTEBRAZO DERECHO, PENDIENTE CONDUCTA TRAUMATOLOGICA. TIENE VIA PERIFERICA Y SIN CULTIVOS, ATB EMPIRICA CON CIPROFLOXACINA + CLINDAMICINA (01/08), ACTUALMENTE PACIENTE AFEBRIL CONTINUA CON VENTILACION ESPONTANEA CON BUENA MECANICA VENTILATORIA, HIPOVENTILACIÓN BIBASAL RONCUS DISPERSOS, SE CURA HERIDA SUTURADA EN REGION SUPERCILIAR IZQUIERDA, SE MANTIENE ESTABLE HEMODINAMICAMENTE CON RITMO SINUSAL POR MONITOR, ABDOMEN BLANDO DEPRESIBLE INDOLORO CON RHA+ PRESENTO UN REGISTRO DE VOMITOS BILIOSOS, DIURESIS POR SODNA VESICAL, PRESENTA VALVA DE YESO EN ANTEBRAZO Y PIERNA DERECHA, PENDIENTE CONTROL EVOLUTIVO, MANEJO DE DOLOR, Y CONDUCTA POR TRAUMATOLOGIA Y NEUROCIRUGIA. LABORATORIO: HTO 27%- HB 8.7- GB 13700- PQT 288000- UREA 17 -CREATINIA 0.61- IONO 144/3.7/112- CPK 674- PAFI .



HISTORIA CLINICA

Apellido: GUTIERREZ
Nombre: SILVANA AZUCENA
Domicilio: NO REGISTRA
Edad: 29A
Localidad: JUAN BAUTISTA ALBERDI (DPTO ALBERDI)
Obra Social: 888888 PROGRAMA SUMAR
CUS - CPE (Cobertura Pública Exclusiva)

DNI 35547787
Fecha Nac.: 02/08/1991
Teléfono: 3865508770
H. C.: 585370



Origen: INTERNACION Servicio: CLINICA MEDICA II
Horario: 18:17
PROFESIONAL ENFERMERO : VILLALBA, JACQUELINE ELIZABETH(MP:5717)
Tipo de Problema: AGUDO
Diagnóstico: POLITRAUMATISMO
(T07-Traumatismos múltiples, no especificados)
Otras Afecciones:
Tratamiento: Administración Med.:
RANITIDINA 1 AMP EV C/8HS : 8Hs. | 16Hs. | CIPROFLOXACINA 200MG EV C/12 HS : 8Hs. | CLINDAMICINA 600
MG EV C/8HS :16Hs. | REIVARAN 1 AMP CDA 8HS :16Hs. | RANITIDINA 1 AMP/ 8 HS....EV :16Hs. |

Origen: INTERNACION Servicio: CLINICA MEDICA II
Horario: 18:17
PROFESIONAL ENFERMERO : VILLALBA, JACQUELINE ELIZABETH(MP:5717)
Tipo de Problema: AGUDO
Diagnóstico: POLITRAUMATISMO
(T07-Traumatismos múltiples, no especificados)
Otras Afecciones:
Tratamiento: Administración Med.:
PHP: SOLF +CLK SLOF +MG A 35 GTSXMT :18Hs. |

Origen: INTERNACION Servicio: CLINICA MEDICA II
Horario: 18:17
PROFESIONAL ENFERMERO : VILLALBA, JACQUELINE ELIZABETH(MP:5717)
Tipo de Problema: AGUDO
Diagnóstico: POLITRAUMATISMO
(T07-Traumatismos múltiples, no especificados)
Otras Afecciones:
Tratamiento: Administración Med.:
HIDROCORTISONA 100 MG CADA 8 HS EV : 8Hs. | 16Hs. |

Origen: INTERNACION Servicio: CLINICA MEDICA II
Horario: 18:17
PROFESIONAL ENFERMERO : VILLALBA, JACQUELINE ELIZABETH(MP:5717)
Tipo de Problema: AGUDO
Diagnóstico: POLITRAUMATISMO
(T07-Traumatismos múltiples, no especificados)
Otras Afecciones:
Tratamiento: Administración Med.:
HEPARINA SODICA 1CC SC CADA 12HS : 8Hs. |

Origen: INTERNACION/SIGNOS VITALES
Horario: 18:00
PROFESIONAL ENFERMERO : VILLALBA, JACQUELINE ELIZABETH(MP:5717)



HISTORIA CLINICA

Apellido: GUTIERREZ
Nombre: SILVANA AZUCENA
Domicilio: NO REGISTRA
Edad: 29A
Localidad: JUAN BAUTISTA ALBERDI (DPTO ALBERDI)
Obra Social: 888888 PROGRAMA SUMAR
CUS - CPE (Cobertura Pública Exclusiva)

DNI 35547787
Fecha Nac.: 02/08/1991
Teléfono: 3865508770
H. C.: 585370



| | | | | | | | | |
|----------|----------------------|--------|---------------------|----|---------------------|-------|----------------|----|
| Detalle: | TA Sistólica: | 116.00 | Peso: | - | Perimetro Cefalico: | - | I.M.C.: | - |
| | TA Diastólica: | 66.00 | Talla: | - | Temp. Axilar: | 36.50 | Sat. Oxígeno: | 96 |
| | Frecuencia Cardíaca: | 111 | Frecuencia Resp.: | 20 | Temp. Rectal: | - | NIHS: | - |
| | Diuresis: | - | Drenaje: | - | Sonda: | - | Sonda Vesical: | - |
| | Ing. Vía Oral: | - | Ing. Vía Endov.: | 20 | Dieta: | - | Otros Egr: | - |
| | Fio2: | - | Agua Endógena: | - | Otros Ing: | - | Catarsis: | - |
| | Basales: | - | Temp. Respiratoria: | - | | | | |
| | Hemoglucotest: | - | Hora: | - | | | | |
| | Corrección [UI]: | - | Hora Corrección: | - | | | | |

Origen: INTERNACION Servicio: CLINICA MEDICA II
Horario: 16:05
PROFESIONAL MEDICO : MARCIAL, MYRIAM ALICIA(MP:6516)
Tipo de Problema: AGUDO
Diagnóstico: POLITRAUMATISMO
(T07-Traumatismos múltiples, no especificados)

Otras Afecciones:

Evolución: Medicamento Nro.: 1 HEPARINA SODICA 1CC SC CADA 12HS |

Origen: INTERNACION Servicio: CLINICA MEDICA II
Horario: 16:05
PROFESIONAL MEDICO : MARCIAL, MYRIAM ALICIA(MP:6516)
Tipo de Problema: AGUDO
Diagnóstico: POLITRAUMATISMO
(T07-Traumatismos múltiples, no especificados)

Otras Afecciones:

Evolución: Medicamento Nro.: 1 HEPARINA SODICA 1CC SC CADA 12HS |

Origen: INTERNACION/SIGNOS VITALES
Horario: 16:00
PROFESIONAL ENFERMERO : VILLALBA, JACQUELINE ELIZABETH(MP:5717)

| | | | | | | | | |
|----------|----------------------|--------|---------------------|----|---------------------|-------|----------------|----|
| Detalle: | TA Sistólica: | 105.00 | Peso: | - | Perimetro Cefalico: | - | I.M.C.: | - |
| | TA Diastólica: | 68.00 | Talla: | - | Temp. Axilar: | 36.60 | Sat. Oxígeno: | 98 |
| | Frecuencia Cardíaca: | 110 | Frecuencia Resp.: | 20 | Temp. Rectal: | - | NIHS: | - |
| | Diuresis: | - | Drenaje: | - | Sonda: | - | Sonda Vesical: | - |
| | Ing. Vía Oral: | - | Ing. Vía Endov.: | 20 | Dieta: | - | Otros Egr: | - |
| | Fio2: | - | Agua Endógena: | - | Otros Ing: | - | Catarsis: | - |
| | Basales: | - | Temp. Respiratoria: | - | | | | |
| | Hemoglucotest: | - | Hora: | - | | | | |
| | Corrección [UI]: | - | Hora Corrección: | - | | | | |

Origen: INTERNACION/SIGNOS VITALES
Horario: 14:00
PROFESIONAL ENFERMERO : VILLALBA, JACQUELINE ELIZABETH(MP:5717)



Evoluciones

Fecha de Impresion 26/10/20
Hora de Impresion 11:57:06
Imprimio jsalvatierra
Pag. 126

SIPROSA HOSPITAL ÁNGEL C. PADILLA

HISTORIA CLINICA

Apellido: GUTIERREZ
Nombre: SILVANA AZUCENA
Domicilio: NO REGISTRA
Edad: 29A
Localidad: JUAN BAUTISTA ALBERDI (DPTO ALBERDI)
Obra Social: 888888 PROGRAMA SUMAR
CUS - CPE (Cobertura Pública Exclusiva)

DNI 35547787
Fecha Nac.: 02/08/1991
Teléfono: 3865508770
H. C.: 585370



| | | | | | | | | |
|----------|----------------------|-------|---------------------|----|---------------------|-------|----------------|----|
| Detalle: | TA Sistolica: | 97.00 | Peso: | - | Perimetro Cefalico: | - | I.M.C.: | - |
| | TA Diastolica: | 63.00 | Talla: | - | Temp. Axilar: | 36.60 | Sat. Oxigeno: | 98 |
| | Frecuencia Cardiaca: | 122 | Frecuencia Resp.: | 20 | Temp. Rectal: | - | NIHS: | - |
| | Diuresis: | - | Drenaje: | - | Sonda: | - | Sonda Vesical: | - |
| | Ing. Via Oral: | - | Ing. Via Endov.: | 20 | Dieta: | - | | |
| | Fio2: | - | Agua Endogena: | - | Otros Ing: | - | Otros Egr: | - |
| | Basales: | - | Temp. Respiratoria: | - | | | Catarsis: | - |
| | Hemoglucotest: | - | Hora: | - | | | | |
| | Corrección [UI]: | - | Hora Corrección: | - | | | | |

Origen: INTERNACION Servicio: UNIDAD DE CUIDADOS INTENSIVOS

Horario: 12:20

PROFESIONAL MEDICO : DIAZ VELEZ, DARDO ESTEBAN(MP:3950)

Tipo de Problema: AGUDO

Diagnóstico: POLITRAUMATISMO
(T07-Traumatismos múltiples, no especificados)

Otras Afecciones:

Evolución: Paciente lucido, orientado, sin déficit motriz, pupilas isocoricas, GCS: 15/15. Cursa PLT-TEC con fractura de cráneo frontal y orbitaria a izquierda, asociado a neumoencefalo.
Se indica tratamiento médico y control evolutivo.

Origen: INTERNACION/SIGNOS VITALES

Horario: 12:00

PROFESIONAL ENFERMERO : VILLALBA, JACQUELINE ELIZABETH(MP:5717)

| | | | | | | | | |
|----------|----------------------|--------|---------------------|----|---------------------|-------|----------------|-----|
| Detalle: | TA Sistolica: | 103.00 | Peso: | - | Perimetro Cefalico: | - | I.M.C.: | - |
| | TA Diastolica: | 62.00 | Talla: | - | Temp. Axilar: | 36.10 | Sat. Oxigeno: | 100 |
| | Frecuencia Cardiaca: | 121 | Frecuencia Resp.: | 20 | Temp. Rectal: | - | NIHS: | - |
| | Diuresis: | - | Drenaje: | - | Sonda: | - | Sonda Vesical: | - |
| | Ing. Via Oral: | - | Ing. Via Endov.: | 20 | Dieta: | - | | |
| | Fio2: | - | Agua Endogena: | - | Otros Ing: | - | Otros Egr: | - |
| | Basales: | - | Temp. Respiratoria: | - | | | Catarsis: | - |
| | Hemoglucotest: | - | Hora: | - | | | | |
| | Corrección [UI]: | - | Hora Corrección: | - | | | | |

Origen: INTERNACION/SIGNOS VITALES

Horario: 10:00

PROFESIONAL ENFERMERO : VILLALBA, JACQUELINE ELIZABETH(MP:5717)

| | | | | | | | | |
|----------|----------------------|--------|---------------------|----|---------------------|-------|----------------|-----|
| Detalle: | TA Sistolica: | 101.00 | Peso: | - | Perimetro Cefalico: | - | I.M.C.: | - |
| | TA Diastolica: | 60.00 | Talla: | - | Temp. Axilar: | 36.20 | Sat. Oxigeno: | 100 |
| | Frecuencia Cardiaca: | 110 | Frecuencia Resp.: | 20 | Temp. Rectal: | - | NIHS: | - |
| | Diuresis: | - | Drenaje: | - | Sonda: | - | Sonda Vesical: | - |
| | Ing. Via Oral: | - | Ing. Via Endov.: | 20 | Dieta: | - | | |
| | Fio2: | - | Agua Endogena: | - | Otros Ing: | - | Otros Egr: | - |
| | Basales: | - | Temp. Respiratoria: | - | | | Catarsis: | - |
| | Hemoglucotest: | - | Hora: | - | | | | |
| | Corrección [UI]: | - | Hora Corrección: | - | | | | |



HISTORIA CLINICA

Apellido: GUTIERREZ
Nombre: SILVANA AZUCENA
Domicilio: NO REGISTRA
Edad: 29A
Localidad: JUAN BAUTISTA ALBERDI (DPTO ALBERDI)
Obra Social: 888888 PROGRAMA SUMAR
CUS - CPE (Cobertura Pública Exclusiva)

DNI 35547787
Fecha Nac.: 02/08/1991
Teléfono: 3865508770
H. C.: 585370



Origen: INTERNACION Servicio: CLINICA MEDICA II

Horario: 09:43

PROFESIONAL MEDICO : JUAREZ, MARIA CRISTINA(MP:8059)

Tipo de Problema: AGUDO

Diagnóstico: POLITRAUMATISMO
(T07-Traumatismos múltiples, no especificados)

Otras Afecciones:

Evolución: Medicamento Nro.: 1 PARACETAMO L1 GR CADA 8 HS VO | Medicamento Nro.: 2 TRAMADOL 50 MG CADA 8 HS EV
| Medicamento Nro.: 3 HIDROCORTISONA 100 MG CADA 8 HS EV |

Origen: INTERNACION Servicio: CLINICA MEDICA II

Horario: 09:43

PROFESIONAL ENFERMERO : VILLALBA, JACQUELINE ELIZABETH(MP:5717)

Tipo de Problema: AGUDO

Diagnóstico: POLITRAUMATISMO
(T07-Traumatismos múltiples, no especificados)

Otras Afecciones:

Tratamiento: Administración Med.:
CLINDAMICINA 600 MG EV C/8HS : 8Hs. | HGT C/12 HS : 8Hs. | ENOXAPARIN 0.4 CC/ DIA....SUBCUT : 8Hs. |
REIVARAN 1 AMP CDA 8HS : 8Hs. | RANITIDINA 1 AMP/ 8 HS....EV : 8Hs. |

Origen: INTERNACION Servicio: CLINICA MEDICA II

Horario: 09:43

PROFESIONAL ENFERMERO : VILLALBA, JACQUELINE ELIZABETH(MP:5717)

Tipo de Problema: AGUDO

Diagnóstico: POLITRAUMATISMO
(T07-Traumatismos múltiples, no especificados)

Otras Afecciones:

Tratamiento: Administración Med.:
PHP: SOLF +CLK SLOF +MG A 35 GTSXMT : 8Hs. |

Origen: INTERNACION/SIGNOS VITALES

Horario: 08:00

PROFESIONAL ENFERMERO : VILLALBA, JACQUELINE ELIZABETH(MP:5717)

| | | | | | | | | |
|----------|----------------------|-------|---------------------|----|---------------------|-------|----------------|----|
| Detalle: | TA Sistólica: | 93.00 | Peso: | - | Perimetro Cefalico: | - | I.M.C.: | - |
| | TA Diastólica: | 60.00 | Talla: | - | Temp. Axilar: | 36.00 | Sat. Oxígeno: | 99 |
| | Frecuencia Cardíaca: | 114 | Frecuencia Resp.: | 20 | Temp. Rectal: | - | NIHS: | - |
| | Diuresis: | - | Drenaje: | - | Sonda: | - | Sonda Vesical: | - |
| | Ing. Vía Oral: | - | Ing. Vía Endov.: | 20 | Dieta: | - | | |
| | Fio2: | 21 | Agua Endógena: | - | Otros Ing: | - | Otros Egr: | - |
| | Basales: | - | Temp. Respiratoria: | - | | | Catarsis: | - |
| | Hemoglucotest: | - | Hora: | - | | | | |
| | Corrección [UI]: | - | Hora Corrección: | - | | | | |



HISTORIA CLINICA

Apellido: GUTIERREZ
Nombre: SILVANA AZUCENA
Domicilio: NO REGISTRA
Edad: 29A
Localidad: JUAN BAUTISTA ALBERDI (DPTO ALBERDI)
Obra Social: 888888 PROGRAMA SUMAR
CUS - CPE (Cobertura Pública Exclusiva)

DNI 35547787
Fecha Nac.: 02/08/1991
Teléfono: 3865508770
H. C.: 585370



Origen: INTERNACION Servicio: CLINICA MEDICA II
Horario: 07:41
PROFESIONAL MEDICO : GONZALEZ FRANCIZ, ELIAS MARCELO(MP:6408)
Tipo de Problema: AGUDO
Diagnóstico: POLITRAUMATISMO
(T07-Traumatismos múltiples, no especificados)
Otras Afecciones:
Evolución: Parenteral Nro.: 1 PHP: SOLF +CLK SLOF +MG A 35 GTSXMT |

Origen: INTERNACION/SIGNOS VITALES
Horario: 04:00
PROFESIONAL ENFERMERO : ABREGU, ANGELICA DEL VALLE(MP:2350)
Detalle: TA Sistolica: 97.00 Peso: - Perimetro Cefalico: - I.M.C.: -
TA Diastolica: 68.00 Talla: - Temp. Axilar: 37.10 Sat. Oxigeno: 99
Frecuencia Cardiaca: 107 Frecuencia Resp.: 20 Temp. Rectal: - NIHS: -
Diuresis: - Drenaje: - Sonda: - Sonda Vesical: -
Ing. Via Oral: - Ing. Via Endov.: 20 Dieta: -
Fio2: 21 Agua Endogena: - Otros Ing: - Otros Egr: -
Basales: - Temp. Respiratoria: - Catarsis: -
Hemoglucotest: - Hora: -
Corrección [UI]: - Hora Corrección: -
Observaciones: PTE LUCIDA ESTABLE CON COLLAR CERVICAL , DOLORIDA SE INICIO ANALGESIA ATB, CON
SONDA VESICAL DIURESIS POSITIVA SE AUMENTO PLAN DE HIDRATACION ,NORMOGLUCEMICA ,
SE REALIZO HIGIENE PARCIAL

Origen: INTERNACION/SIGNOS VITALES
Horario: 02:00
PROFESIONAL ENFERMERO : ABREGU, ANGELICA DEL VALLE(MP:2350)
Detalle: TA Sistolica: 100.00 Peso: - Perimetro Cefalico: - I.M.C.: -
TA Diastolica: 66.00 Talla: - Temp. Axilar: 37.20 Sat. Oxigeno: 96
Frecuencia Cardiaca: 101 Frecuencia Resp.: 20 Temp. Rectal: - NIHS: -
Diuresis: 200.00 Drenaje: - Sonda: - Sonda Vesical: -
Ing. Via Oral: 200.00 Ing. Via Endov.: 20 Dieta: -
Fio2: 21 Agua Endogena: - Otros Ing: - Otros Egr: -
Basales: - Temp. Respiratoria: - Catarsis: -
Hemoglucotest: - Hora: -
Corrección [UI]: - Hora Corrección: -


Origen: INTERNACION Servicio: CLINICA MEDICA II
Horario: 01:47
PROFESIONAL MEDICO : GONZALEZ FRANCIZ, ELIAS MARCELO(MP:6408)
Tipo de Problema: AGUDO
Diagnóstico: POLITRAUMATISMO
(T07-Traumatismos múltiples, no especificados)
Otras Afecciones:
Evolución: Parenteral Nro.: 1 PHP: SOLF +CLK SLOF +MG A 28 GTSXMT | Medicamento Nro.: 1 RANITIDINA 1
AMP EV C/8HS | Medicamento Nro.: 2 3 AMP DE FENTANILO EN 400CC SF PASAR A 11/ML/HR sino hubiera 2
amp diclofenac / 500 dex5%21 ml/h | Medicamento Nro.: 3 CIPROFLOXACINA 200MG EV C/12 HS |
Medicamento Nro.: 4 CLINDAMICINA 600 MG EV C/8HS | Medicamento Nro.: 5 DIPIRONA 1 AMP SI T>37,8°C |
Medicamento Nro.: 6 HGT C/12 HS | Medicamento Nro.: 7 ENOXAPARIN 0.4 CC/ DIA....SUBCUT | Medicamento
Nro.: 8 REIVARAN 1 AMP CDA 8HS | Medicamento Nro.: 9 RANITIDINA 1 AMP/ 8 HS....EV |



HISTORIA CLINICA

Apellido: GUTIERREZ
Nombre: SILVANA AZUCENA
Domicilio: NO REGISTRA
Edad: 29A
Localidad: JUAN BAUTISTA ALBERDI (DPTO ALBERDI)
Obra Social: 888888 PROGRAMA SUMAR
CUS - CPE (Cobertura Pública Exclusiva)

DNI 35547787
Fecha Nac.: 02/08/1991
Teléfono: 3865508770
H. C.: 585370



Origen: INTERNACION Servicio: UNIDAD DE CUIDADOS INTENSIVOS

Horario: 01:40

PROFESIONAL MEDICO : GONZALEZ FRANCIZ, ELIAS MARCELO(MP:6408)

Tipo de Problema: AGUDO

Diagnóstico: POLITRAUMATISMO
(T07-Traumatismos múltiples, no especificados)

Otras Afecciones:

Evolución: PACIENTE LUCIDA HEMDINAMICAMENTE ESTABLE, FEBRICULAR TEM 37.5°C, SE INDICA DIPIRONA CON BUENA RESPUESTA, RESPIRACION ESPONTANEA FR 20 X MIN, AUSCULTACION LEVE HIPOVENTILACION BIBSAL SIN RPA, SAT P O2 97% CON FIO2 21%, REFIERE DOLOR EN MIEMBROS INFERIORES, SE INDICA GOTEIO DE DICLOFENAC CON BUENA RESPUESTA, ABDOMEN GLOBOSO, BLANDO DEPRESIBLE INDOLORO, RHA ESCASOS, DIURESIS POSITIVA, TA 110/75 mmHg FC 85 LAT X MIN, MIEMBROS INFERIORES CON VALVA DE YESO CON BUENA COLORACION , TEMPERATURA Y RELLENO CAPILAR, SOLICITO LABORATORIO DE OCNTROL, RX DE TORAX E INTERCONSULTA CON TRUAMATOLOGIA.-

Origen: INTERNACION/SIGNOS VITALES

Horario: 00:03

PROFESIONAL ENFERMERO : ABREGU, ANGELICA DEL VALLE(MP:2350)

| | | | | | | | | |
|----------|----------------------|-------|---------------------|-------|---------------------|-------|----------------|----|
| Detalle: | TA Sistolica: | 96.00 | Peso: | - | Perimetro Cefalico: | - | I.M.C.: | - |
| | TA Diastolica: | 60.00 | Talla: | - | Temp. Axilar: | 37.20 | Sat. Oxigeno: | 98 |
| | Frecuencia Cardiaca: | 122 | Frecuencia Resp.: | 20 | Temp. Rectal: | - | NIHS: | - |
| | Diuresis: | - | Drenaje: | - | Sonda: | - | Sonda Vesical: | - |
| | Ing. Via Oral: | - | Ing. Via Endov.: | 20 | Dieta: | - | | |
| | Fio2: | 21 | Agua Endogena: | - | Otros Ing: | - | Otros Egr: | - |
| | Basales: | - | Temp. Respiratoria: | - | | | Catarsis: | - |
| | Hemoglucotest: | 138 | Hora: | 00:03 | Preprandial | | | |
| | Corrección [UI]: | - | Hora Corrección: | - | | | | |

Origen: INTERNACION/SIGNOS VITALES

Horario: 00:01

PROFESIONAL ENFERMERO : ABREGU, ANGELICA DEL VALLE(MP:2350)

| | | | | | | | | |
|----------|----------------------|-------|---------------------|----|---------------------|-------|----------------|----|
| Detalle: | TA Sistolica: | 95.00 | Peso: | - | Perimetro Cefalico: | - | I.M.C.: | - |
| | TA Diastolica: | 64.00 | Talla: | - | Temp. Axilar: | 37.20 | Sat. Oxigeno: | 98 |
| | Frecuencia Cardiaca: | 124 | Frecuencia Resp.: | 20 | Temp. Rectal: | - | NIHS: | - |
| | Diuresis: | - | Drenaje: | - | Sonda: | - | Sonda Vesical: | - |
| | Ing. Via Oral: | - | Ing. Via Endov.: | 20 | Dieta: | - | | |
| | Fio2: | 21 | Agua Endogena: | - | Otros Ing: | - | Otros Egr: | - |
| | Basales: | - | Temp. Respiratoria: | - | | | Catarsis: | - |
| | Hemoglucotest: | - | Hora: | - | | | | |
| | Corrección [UI]: | - | Hora Corrección: | - | | | | |

Origen: INTERNACION/SIGNOS VITALES

Horario: 00:01


PROFESIONAL ENFERMERO : ABREGU, ANGELICA DEL VALLE(MP:2350)



HISTORIA CLINICA

Apellido: GUTIERREZ
Nombre: SILVANA AZUCENA
Domicilio: NO REGISTRA
Edad: 29A
Localidad: JUAN BAUTISTA ALBERDI (DPTO ALBERDI)
Obra Social: 888888 PROGRAMA SUMAR
CUS - CPE (Cobertura Pública Exclusiva)

DNI 35547787
Fecha Nac.: 02/08/1991
Teléfono: 3865508770
H. C.: 585370



| | | | | | | | | |
|----------|----------------------|-------|---------------------|-------|---------------------|-------|----------------|----|
| Detalle: | TA Sistólica: | 94.00 | Peso: | - | Perimetro Cefalico: | - | I.M.C.: | - |
| | TA Diastólica: | 62.00 | Talla: | - | Temp. Axilar: | 37.60 | Sat. Oxígeno: | 99 |
| | Frecuencia Cardíaca: | 125 | Frecuencia Resp.: | 20 | Temp. Rectal: | - | NIHS: | - |
| | Diuresis: | - | Drenaje: | - | Sonda: | - | Sonda Vesical: | - |
| | Ing. Vía Oral: | - | Ing. Vía Endov.: | 20 | Dieta: | - | | |
| | Fio2: | 21 | Agua Endógena: | - | Otros Ing: | - | Otros Egr: | - |
| | Basales: | - | Temp. Respiratoria: | - | | | Catarsis: | - |
| | Hemoglucotest: | 138 | Hora: | 00:01 | Preprandial | | | |
| | Corrección [UI]: | - | Hora Corrección: | - | | | | |

01/09/2020 HOSPITAL ÁNGEL C. PADILLA

Origen: INTERNACION Servicio: UNIDAD DE CUIDADOS INTENSIVOS

Horario: 22:06

PROFESIONAL MEDICO : MEDINA, DAVID ALEJANDRO(MP:9818)

Tipo de Problema: AGUDO

Diagnóstico: POLITRAUMATISMO
(T07-Traumatismos múltiples, no especificados)

Otras Afecciones:

Evolución:

oyt
paciente derivada de otro centro
ingresa por shock room, pasa a uti sin realizarse imágenes correspondientes a pesar de haberse realizado los pedidos correspondiente e informado a jefe de guardia.
presenta herida puntiforme en pierna distal derecha, inmovilizada con valva de yeso. se observa hematoma, se palpa crepito oseo y movilidad anómala en pierna distal derecha.
se solicita realizar estudios complementarios correspondientes. rx pierna y tobillo derechos frente y perfil para correcta valoración traumatológica. continuar con valva de yeso. analgesia y atb.

Origen: INTERNACION Servicio: CLINICA MEDICA II

Horario: 18:36

PROFESIONAL MEDICO : SAAVEDRA CARDENAS, CARLOS CIRO(MP:5426)

Tipo de Problema: AGUDO

Diagnóstico: POLITRAUMATISMO
(T07-Traumatismos múltiples, no especificados)

Otras Afecciones:

Evolución: Parenteral Nro.: 1 PHP: SOLF +CLK SLOF +MG A 28 GTSXMT0 |

Origen: INTERNACION Servicio: CLINICA MEDICA II

Horario: 18:12

PROFESIONAL MEDICO : SAAVEDRA CARDENAS, CARLOS CIRO(MP:5426)

Tipo de Problema: AGUDO

Diagnóstico: POLITRAUMATISMO
(T07-Traumatismos múltiples, no especificados)

Otras Afecciones:


Evolución: Parenteral Nro.: 1 PHP: SF A 28GTSXMT0 | Medicamento Nro.: 1 RANITIDINA 1 AMP EV C/8HS | Medicamento Nro.: 2 3 AMP DE FENTANILO EN 400CC SF PASAR A 11/ML/HR | Medicamento Nro.: 3 CARGAS CON 1000CC DE SF O RINGER LACTATO SIM | Medicamento Nro.: 4 CIPROFLOXACINA 200MG EV C/12 HS | Medicamento Nro.: 5 CLINDAMICINA 600 MG EV C/8HS | Medicamento Nro.: 6 DIPIRONA 1 AMP SI T>37,8°C | Medicamento Nro.: 7 HGT C/12 HS |



HISTORIA CLINICA

Apellido: GUTIERREZ
Nombre: SILVANA AZUCENA
Domicilio: NO REGISTRA
Edad: 29A
Localidad: JUAN BAUTISTA ALBERDI (DPTO ALBERDI)
Obra Social: 888888 PROGRAMA SUMAR
CUS - CPE (Cobertura Pública Exclusiva)

DNI 35547787
Fecha Nac.: 02/08/1991
Teléfono: 3865508770
H. C.: 585370



Origen: INTERNACION Servicio: UNIDAD DE CUIDADOS INTENSIVOS

Horario: 18:03

PROFESIONAL MEDICO : SAAVEDRA CARDENAS, CARLOS CIRO(MP:5426)

Tipo de Problema: AGUDO

Diagnóstico: POLITRAUMATISMO
(T07-Traumatismos múltiples, no especificados)

Otras Afecciones:

Evolución: Paciente traído por 107 desde el hospital de Concepción con diagnóstico de politraumatismo con Glasgow: 15/15 con pérdida de la conciencia recuperada, TEC con fractura de base de cráneo con compromiso de órbita y neuromeníngeo, HSA traumática, fractura de macizo facial con compromiso de órbita izquierda + fractura expuesta de pierna derecha, fractura de antebrazo derecho, Anteced. de incidente de tránsito en moto sin casco. Al examen paciente lúcida con pupilas isocóricas reactivas, con hematomas conjuntivales a predominio izq, columna cervical protegido con collar cervical. Ventilación espontánea con buena mecánica respiratoria, sin ruidos agregados, abdomen BDIRHA+, se realizó ecografía, donde no se evidencia lesiones parenquimatosas, MORRISON Y DOUGLAS libres, miembros con presencia de fracturas a nivel de antebrazo y pierna las cuales se presentan con valvas de yeso y vendas, presenta pulsos distales+ con buen relleno vascular. Hemodinámicamente estable PA:100/65, FC: 89XMTD, Diuresis concentrada se realiza expansión con 1000 de cristaloides, según hace referencia historia clínica de guardia presenta fractura expuesta puntiforme en MID. Se solicita laboratorio de rutina.

Origen: INTERNACION/SIGNOS VITALES

Horario: 18:00

PROFESIONAL ENFERMERO : ZERPA, ELSA EVANGELINA(MP:3786)

| | | | | | | | | |
|----------|----------------------|--------|---------------------|----|---------------------|-------|----------------|-----|
| Detalle: | TA Sistólica: | 102.00 | Peso: | - | Perímetro Cefálico: | - | I.M.C.: | - |
| | TA Diastólica: | 66.00 | Talla: | - | Temp. Axilar: | 36.70 | Sat. Oxígeno: | 100 |
| | Frecuencia Cardíaca: | 119 | Frecuencia Resp.: | 19 | Temp. Rectal: | - | NIHS: | - |
| | Diuresis: | - | Drenaje: | - | Sonda: | - | Sonda Vesical: | - |
| | Ing. Vía Oral: | - | Ing. Vía Endov.: | 19 | Dieta: | - | | |
| | Fio2: | - | Agua Endógena: | - | Otros Ing: | - | Otros Egr: | - |
| | Basales: | - | Temp. Respiratoria: | - | | | Catarsis: | - |
| | Hemoglucotest: | - | Hora: | - | | | | |
| | Corrección [UI]: | - | Hora Corrección: | - | | | | |

Origen: INTERNACION/SIGNOS VITALES

Horario: 16:00

PROFESIONAL ENFERMERO : ZERPA, ELSA EVANGELINA(MP:3786)

| | | | | | | | | |
|----------|----------------------|--------|---------------------|----|---------------------|-------|----------------|----|
| Detalle: | TA Sistólica: | 105.00 | Peso: | - | Perímetro Cefálico: | - | I.M.C.: | - |
| | TA Diastólica: | 71.00 | Talla: | - | Temp. Axilar: | 36.60 | Sat. Oxígeno: | 99 |
| | Frecuencia Cardíaca: | 108 | Frecuencia Resp.: | 18 | Temp. Rectal: | - | NIHS: | - |
| | Diuresis: | - | Drenaje: | - | Sonda: | - | Sonda Vesical: | - |
| | Ing. Vía Oral: | - | Ing. Vía Endov.: | 18 | Dieta: | - | | |
| | Fio2: | - | Agua Endógena: | - | Otros Ing: | - | Otros Egr: | - |
| | Basales: | - | Temp. Respiratoria: | - | | | Catarsis: | - |
| | Hemoglucotest: | - | Hora: | - | | | | |
| | Corrección [UI]: | - | Hora Corrección: | - | | | | |

Origen: INTERNACION/SIGNOS VITALES

Horario: 15:00

PROFESIONAL ENFERMERO : ZERPA, ELSA EVANGELINA(MP:3786)



HISTORIA CLINICA

Apellido: GUTIERREZ
Nombre: SILVANA AZUCENA
Domicilio: NO REGISTRA
Edad: 29A
Localidad: JUAN BAUTISTA ALBERDI (DPTO ALBERDI)
Obra Social: 888888 PROGRAMA SUMAR
CUS - CPE (Cobertura Pública Exclusiva)

DNI 35547787
Fecha Nac.: 02/08/1991
Teléfono: 3865508770
H. C.: 585370



| | | | | | | | | |
|----------|----------------------|--------|---------------------|-------|---------------------|-------|----------------|----|
| Detalle: | TA Sistólica: | 105.00 | Peso: | - | Perimetro Cefalico: | - | I.M.C.: | - |
| | TA Diastólica: | 70.00 | Talla: | - | Temp. Axilar: | 36.60 | Sat. Oxígeno: | 97 |
| | Frecuencia Cardíaca: | 109 | Frecuencia Resp.: | 20 | Temp. Rectal: | - | NIHS: | - |
| | Diuresis: | - | Drenaje: | - | Sonda: | - | Sonda Vesical: | - |
| | Ing. Vía Oral: | - | Ing. Vía Endov.: | 20 | Dieta: | - | | |
| | Fio2: | - | Agua Endógena: | - | Otros Ing: | - | Otros Egr: | - |
| | Basales: | - | Temp. Respiratoria: | - | | | Catarsis: | - |
| | Hemoglucotest: | 135 | Hora: | 15:00 | Preprandial | | | |
| | Corrección [UI]: | - | Hora Corrección: | - | | | | |

Origen: INTERNACION/SIGNOS VITALES

Horario: 15:00

PROFESIONAL ENFERMERO : ZERPA, ELSA EVANGELINA(MP:3786)

| | | | | | | | | |
|----------|----------------------|---|---------------------|---|---------------------|---|----------------|---|
| Detalle: | TA Sistólica: | - | Peso: | - | Perimetro Cefalico: | - | I.M.C.: | - |
| | TA Diastólica: | - | Talla: | - | Temp. Axilar: | - | Sat. Oxígeno: | - |
| | Frecuencia Cardíaca: | - | Frecuencia Resp.: | - | Temp. Rectal: | - | NIHS: | - |
| | Diuresis: | - | Drenaje: | - | Sonda: | - | Sonda Vesical: | - |
| | Ing. Vía Oral: | - | Ing. Vía Endov.: | - | Dieta: | - | | |
| | Fio2: | - | Agua Endógena: | - | Otros Ing: | - | Otros Egr: | - |
| | Basales: | - | Temp. Respiratoria: | - | | | Catarsis: | - |
| | Hemoglucotest: | - | Hora: | - | | | | |
| | Corrección [UI]: | - | Hora Corrección: | - | | | | |

Observaciones: PACIENTE QUE INGRESA DE LA GUARDIA CON PLT. LUCIDA , CON RESPIRACION ESPONTANEA SIN APOYO DE O2 , CON VIA PERIFERICA PERMEABLE, PARAMETROS VITALES CONSERVADOS, SE ACONDICIONA, PACIENTE MONITORIZADA.

Origen: GUARDIA Especialidad: GUARDIA

Horario: 14:55

PROFESIONAL MEDICO : PEREZ VALDEZ, CARLOS FEDERICO(MP:6508)

Tipo de Problema: AGUDO

Diagnóstico: POLITRAUMATISMO

(T07-Traumatismos múltiples, no especificados)

Evolución: Medicamento Nro.: 1 VACUNA ANTITETÁNICA 1 DOSIS IM | Medicamento Nro.: 2 MORFINA 1 AMP/10 CC SF, PASAR 2 CC POR INDIC. MÉDICA |

Origen: GUARDIA Especialidad: GUARDIA

Horario: 14:54

PROFESIONAL MEDICO : PEREZ VALDEZ, CARLOS FEDERICO(MP:6508)

Tipo de Problema: AGUDO

Diagnóstico: POLITRAUMATISMO

(T07-Traumatismos múltiples, no especificados)


Evolución: Parenteral Nro.: 1 DICLOFENAC 150 MG/100 CC SF.. 7 GTS/MIN EV | Parenteral Nro.: 2 CARGA SOL FISIOL 500 CC SOS EV | Parenteral Nro.: 3 PHP: SOL FISIOL + CLNA 20% + K + MG... 28 GTS/MIN EV | Medicamento Nro.: 1 MONITOREO MULTIPARAMÉTRICO PERMANENTE | Medicamento Nro.: 2 CONTROL DE GLUCEMIA CADA 6 HS | Medicamento Nro.: 3 MONITOREO MULTIPARAMÉTRICO PERMANENTE |



HISTORIA CLINICA

Apellido: GUTIERREZ
Nombre: SILVANA AZUCENA
Domicilio: NO REGISTRA
Edad: 29A
Localidad: JUAN BAUTISTA ALBERDI (DPTO ALBERDI)
Obra Social: 888888 PROGRAMA SUMAR
CUS - CPE (Cobertura Pública Exclusiva)

DNI 35547787
Fecha Nac.: 02/08/1991
Teléfono: 3865508770
H. C.: 585370



Origen: GUARDIA Especialidad: GUARDIA
Horario: 14:52
PROFESIONAL MEDICO : PEREZ VALDEZ, CARLOS FEDERICO(MP:6508)
Tipo de Problema: AGUDO
Diagnóstico: POLITRAUMATISMO

(T07-Traumatismos múltiples, no especificados)

Evolución: Paciente traído por 107 desde el hospital de Concepción con diagnóstico de politraumatismo con TEC moderado con pérdida de la conciencia fractura de base de cráneo con compromiso de órbita y neuroencefalo, HSA traumática, fractura de macizo facial con compromiso de órbita izquierda + fractura expuesta de pierna derecha, fractura de antebrazo derecho, Anteced. de incidente de tránsito en moto sin casco con muerte de acompañante. Se realizó estrategia de ABC según ATLS. Evolucionar vigil, bradipsíquico, conectada, obedece órdenes, Glasgow 15/15, columna cervical con collar cervical tipo Filadelfia, motilidad de 4 miembros, pupilas isocóricas y reactivas. Afebril. Hematoma y escoriaciones en rostro y cabeza, con gran hematoma bpalpebral izquierdo. Con tendencia a la hipotensión arterial, TA: 80/45 mmHg, se indicó 2da. venoclisis y se expandió con 1000 ml de cristaloides, impresiona hipovolémica. R1 y R2 normofonéticos, rítmicos, sin R3. Con respiración espontánea, adecuada mecánica ventilatoria, se ausculta murmullo vesicular bilateral. Sin dolor a la palpación. Abdomen levemente distendido, blando, depresible, indoloro, ruidos hidroaéreos presentes. Diuresis disminuida. Miembro inferior derecho con fractura expuesta puntiforme, férula de yeso en antebrazo derecho y lesión cortante en rodilla izquierda, pulsos presentes. Solo trajo TC de cerebro, se solicitó panTC por falta de evaluación e imágenes. Solicito interconsulta con neurocirugía, cirugía gral. y traumatología, laboratorio y pase a UTI.

Origen: GUARDIA Especialidad: GUARDIA
Horario: 14:22
PROFESIONAL MEDICO : MEDINA, DAVID ALEJANDRO(MP:9818)
Tipo de Problema: AGUDO
Diagnóstico: POLITRAUMATISMO

(T07-Traumatismos múltiples, no especificados)

Evolución: Parenteral Nro.: 1 PHP SF 7 GOTAS POR MINUTO + 2 DICLOFENAC | Medicamento Nro.: 1 GENTAMICINA 160 MG IM POR DIA POR 3 DIAS. | Medicamento Nro.: 2 CEFAZOLINA 1 GRAMO CADA 8 HORAS EV |

Origen: GUARDIA Especialidad: GUARDIA
Horario: 13:22
PROFESIONAL MEDICO : BARBIERI, RAUL JESUS(MP:7346)
Tipo de Problema: AGUDO
Diagnóstico: POLITRAUMATISMO

(T07-Traumatismos múltiples, no especificados)

Evolución: Neurocirugía: TAc de cerebro se observa fractura de base de cráneo con compromiso de órbita y neuroencefalo se indica internación en UTI para control evolutivo.

Origen: GUARDIA Especialidad: GUARDIA
Horario: 13:21
PROFESIONAL MEDICO : BARBIERI, RAUL JESUS(MP:7346)
Tipo de Problema: AGUDO
Diagnóstico: POLITRAUMATISMO

(T07-Traumatismos múltiples, no especificados)


Evolución: Paciente que ingresa por PLT-TEC por accidente automovilístico. Al examen parametros estables lucida orientada en T/E moviliza miembros sin signos de foco. Hematoma palpebral izquierdo.



HISTORIA CLINICA

Apellido: GUTIERREZ
Nombre: SILVANA AZUCENA
Domicilio: NO REGISTRA
Edad: 29A
Localidad: JUAN BAUTISTA ALBERDI (DPTO ALBERDI)
Obra Social: 888888 PROGRAMA SUMAR
CUS - CPE (Cobertura Pública Exclusiva)

DNI 35547787
Fecha Nac.: 02/08/1991
Teléfono: 3865508770
H. C.: 585370



01/09/2020 HOSPITAL REGIONAL DE CONCEPCIÓN

Origen: GUARDIA Especialidad: GUARDIA

Horario: 09:31

PROFESIONAL MEDICO : MARINO, RUTH(MP:7169)

Tipo de Problema: AGUDO

Diagnóstico: POLITRAUMATISMO

(T07-Traumatismos múltiples, no especificados)

Evolución: pte con desorientación temporoespacialmente con amnesia del accidente segun fiar accidente de moto con una camioneta DONDE FALLECIO EL ACOMPAÑANTE, ingresa vigil colabora con el examen, herida cortante en region frontal izquierda.con herida importante en región poplitea de rodilla izquierda deformación de tobillo derecho con herida puntiforme abdomen blando depresible e indoloro con escoriaciones superficiales y buena entrada de aire en acp. solicito rx de tórax panorámica de pelvis panorámica de rodilla izq tobillo derecho rx de muñeca derecha tac de cerebro.- se indica hidratacion dexa diclo rani reli. manitol. impleza de heridas

20/07/2020 HOSPITAL ALBERDI

Origen: CAPS Especialidad: CIRUGIA GENERAL

Horario: 11:10

PROFESIONAL : FIERRO, JORGE RICARDO

Tipo de Problema: AGUDO

Diagnóstico: COLELITIASIS SIN OBSTRUCCION

(K80-Colelitiasis

Evolución: litiasis vesicular estudios preoperatorio

01/06/2020 HOSPITAL ALBERDI

Origen: CAPS Especialidad: TOCGINECOLOGIA

Horario: 10:48

PROFESIONAL : GAMBARTÉ VIDEZ, GUSTAVO ADOLFO

Tipo de Problema: AGUDO

Diagnóstico: CONTROL GINECOLOGICO

(Z71.9-Consulta, no especificada

Evolución: G1C1 FUM 02/04/20 MAC INYECTA. PAP NO ANT PERS LITIASIS VESICULAR. MC OLIGOMENORREA. SOL LAB ECO PAP. PH

Origen: CAPS Especialidad: GASTROENTEROLOGIA

Horario: 09:47

PROFESIONAL : HEREDIA, GUSTAVO EDUARDO

Tipo de Problema: AGUDO

Diagnóstico: NAUSEAS Y VOMITOS

(R11-Náusea y vómito)

Evolución: pte con dispepsia. veda.


26/08/2019 HOSPITAL ALBERDI



HISTORIA CLINICA

Apellido: GUTIERREZ
Nombre: SILVANA AZUCENA
Domicilio: NO REGISTRA
Edad: 29A
Localidad: JUAN BAUTISTA ALBERDI (DPTO ALBERDI)
Obra Social: 888888 PROGRAMA SUMAR
CUS - CPE (Cobertura Pública Exclusiva)

DNI 35547787
Fecha Nac.: 02/08/1991
Teléfono: 3865508770
H. C.: 585370



Origen: CAPS Especialidad: CIRUGIA GENERAL
Horario: 10:45
PROFESIONAL : FIERRO, JORGE RICARDO
Tipo de Problema: AGUDO
Diagnóstico: COLELITIASIS SIN OBSTRUCCION
(K80-Colelitiasis)
Evolución: litiasis vesicular sintomatico estudios

Origen: CAPS Especialidad: GASTROENTEROLOGIA
Horario: 08:55
PROFESIONAL : HEREDIA, GUSTAVO EDUARDO
Tipo de Problema: AGUDO
Diagnóstico: NAUSEAS Y VOMITOS
(R11-Náusea y vómito)
Evolución: ECO: LITIASIS MULTIPLE. IC CON CIRUGIA

26/07/2019 HOSPITAL ALBERDI

Origen: CAPS Especialidad: GASTROENTEROLOGIA
Horario: 07:53
PROFESIONAL : HEREDIA, GUSTAVO EDUARDO
Tipo de Problema: AGUDO
Diagnóstico: NAUSEAS Y VOMITOS
(R11-Náusea y vómito)
Evolución: vomitos

25/07/2019 HOSPITAL ALBERDI

Origen: CAPS Especialidad: GASTROENTEROLOGIA
Horario: 14:14
PROFESIONAL : HEREDIA, GUSTAVO EDUARDO
Tipo de Problema: AGUDO
Diagnóstico: NAUSEAS Y VOMITOS
(R11-Náusea y vómito)
Evolución: pte con vomi9tos biliosos de 1 semana dew evolucion. abdomen blando indoloro. eco.lab

13/06/2019 HOSPITAL ALBERDI

Origen: CAPS Especialidad: CIRUGIA GENERAL
Horario: 12:22
PROFESIONAL : REGO, JORGE ALBERTO
Tipo de Problema: AGUDO
Diagnóstico: CERTIFICADO
(Z02.0-Examen para admisión a instituciones educativas)
Evolución: CERTIFICADO

02/07/2016 HOSPITAL REGIONAL DE CONCEPCIÓN



HISTORIA CLINICA

Apellido: GUTIERREZ
Nombre: SILVANA AZUCENA
Domicilio: NO REGISTRA
Edad: 29A
Localidad: JUAN BAUTISTA ALBERDI (DPTO ALBERDI)
Obra Social: 888888 PROGRAMA SUMAR
CUS - CPE (Cobertura Pública Exclusiva)

DNI 35547787
Fecha Nac.: 02/08/1991
Teléfono: 3865508770
H. C.: 585370



Origen: GUARDIA Especialidad: GUARDIA TOCGINECOLOGICA

Horario: 01:54

PROFESIONAL MEDICO : CHOQUEVILCA GREGORIO, DAVID(MP:7001)

Tipo de Problema: AGUDO

Diagnóstico: GINECORRAGIA

(N93.8-Otras hemorragias uterinas o vaginales anormales especificadas)

Evolución: INGRESA PCTE DE 24 AÑOS,PROVENIENTE DESDE SU DOMICILIO.G1C1.REFIERE DOLOR EN HIPOSGASTRIO Y PERDIDA DE SANGRE POR GENITALES.FUM:30/05/16

SE REALIZA TEST DE EMBARAZO EL CUAL DA COMO RESULTADO POSITIVO.PCTE NIEGA MANIOBRAS ABORTIVAS.

AL EXAMEN:PCTE LUCIDA,CONECTADA EN TIEMPO Y ESPACIO,COLABORA CON EL INTERROGATORIO.PA110/60 FC130x' FR18x' T38,6°.

EXAMEN GINECOLOGICO:VULVA TROFICA CON IMPLANTACION PILOSA DE ACUERDO A SEXO Y

EDAD.ESPECULOSCOPIA:VAGINA AMPLIA,ROSADA,HUMEDA,CALIENTE,SE OBSERVA ESCASA PERDIDA SANGUINEA POR GENITALES.

TV:CUELLO POSTERIOR,OCE PERMEABLE,OCI CERRADO.

SE SOLICITA LABORATORIO,ECOGRAFIA GINECOLOGICA,UROCULTIVO,HEMOCULTIVO.



HISTORIA CLINICA

Apellido: GUTIERREZ
Nombre: SILVANA AZUCENA
Domicilio: AMPLIACION CGT - 02 Mz.B
Edad: 29A
Localidad: JUAN BAUTISTA ALBERDI (DPTO ALBERDI)
Obra Social: 888888 PROGRAMA SUMAR
CUS - CPE (Cobertura Pública Exclusiva)

DNI 35547787
Fecha Nac.: 02/08/1991
Teléfono:
H. C.: 585370



02/09/2020 HOSPITAL ÁNGEL C. PADILLA

Origen: INTERNACION Servicio: UNIDAD DE CUIDADOS INTENSIVOS
Horario: 07:41
PROFESIONAL MEDICO : GONZALEZ FRANCIZ, ELIAS MARCELO(MP:6408)
Tipo de Problema: AGUDO
Diagnóstico: POLITRAUMATISMO
(T07-Traumatismos múltiples, no especificados)

Otras Afecciones:

Evolución: Parenteral Nro.: 1 PHP: SOLF +CLK SLOF +MG A 35 GTSXMT |

Origen: INTERNACION/SIGNOS VITALES

Horario: 04:00

PROFESIONAL ENFERMERO : ABREGU, ANGELICA DEL VALLE(MP:2350)

| | | | | | | | | |
|----------------|--|-------|---------------------|----|---------------------|-------|----------------|----|
| Detalle: | TA Sistólica: | 97.00 | Peso: | - | Perimetro Cefalico: | - | I.M.C.: | - |
| | TA Diastólica: | 68.00 | Talla: | - | Temp. Axilar: | 37.10 | Sat. Oxígeno: | 99 |
| | Frecuencia Cardíaca: | 107 | Frecuencia Resp.: | 20 | Temp. Rectal: | - | NIHS: | - |
| | Diuresis: | - | Drenaje: | - | Sonda: | - | Sonda Vesical: | - |
| | Ing. Vía Oral: | - | Ing. Vía Endov.: | 20 | Dieta: | - | | |
| | Fio2: | 21 | Agua Endógena: | - | Otros Ing: | - | Otros Egr: | - |
| | Basales: | - | Temp. Respiratoria: | - | | | Catarsis: | - |
| | Hemoglucotest: | - | Hora: | - | | | | |
| | Corrección [UI]: | - | Hora Corrección: | - | | | | |
| Observaciones: | PTE LUCIDA ESTABLE CON COLLAR CERVICAL , DOLORIDA SE INICIO ANALGESIA ATB, CON SONDA VESICAL DIURESIS POSITIVA SE AUMENTO PLAN DE HIDRATACION ,NORMOGLUCEMICA , SE REALIZO HIGIENE PARCIAL | | | | | | | |

Origen: INTERNACION/SIGNOS VITALES

Horario: 02:00

PROFESIONAL ENFERMERO : ABREGU, ANGELICA DEL VALLE(MP:2350)

| | | | | | | | | |
|----------|----------------------|--------|---------------------|----|---------------------|-------|----------------|----|
| Detalle: | TA Sistólica: | 100.00 | Peso: | - | Perimetro Cefalico: | - | I.M.C.: | - |
| | TA Diastólica: | 66.00 | Talla: | - | Temp. Axilar: | 37.20 | Sat. Oxígeno: | 96 |
| | Frecuencia Cardíaca: | 101 | Frecuencia Resp.: | 20 | Temp. Rectal: | - | NIHS: | - |
| | Diuresis: | 200.00 | Drenaje: | - | Sonda: | - | Sonda Vesical: | - |
| | Ing. Vía Oral: | 200.00 | Ing. Vía Endov.: | 20 | Dieta: | - | | |
| | Fio2: | 21 | Agua Endógena: | - | Otros Ing: | - | Otros Egr: | - |
| | Basales: | - | Temp. Respiratoria: | - | | | Catarsis: | - |
| | Hemoglucotest: | - | Hora: | - | | | | |
| | Corrección [UI]: | - | Hora Corrección: | - | | | | |

Origen: INTERNACION Servicio: UNIDAD DE CUIDADOS INTENSIVOS

Horario: 01:47

PROFESIONAL MEDICO : GONZALEZ FRANCIZ, ELIAS MARCELO(MP:6408)

Tipo de Problema: AGUDO

Diagnóstico: POLITRAUMATISMO
(T07-Traumatismos múltiples, no especificados)

Otras Afecciones:

Evolución: Parenteral Nro.: 1 PHP: SOLF +CLK SLOF +MG A 28 GTSXMT | Medicamento Nro.: 1 RANITIDINA 1 AMP EV C/8HS | Medicamento Nro.: 2 3 AMP DE FENTANILO EN 400CC SF PASAR A 11/ML/HR sino hubiera 2 amp diclofenac / 500 dex5%21 ml/h | Medicamento Nro.: 3 CIPROFLOXACINA 200MG EV C/12 HS |



HISTORIA CLINICA

Apellido: GUTIERREZ
Nombre: SILVANA AZUCENA
Domicilio: AMPLIACION CGT - 02 Mz.B
Edad: 29A
Localidad: JUAN BAUTISTA ALBERDI (DPTO ALBERDI)
Obra Social: 888888 PROGRAMA SUMAR
CUS - CPE (Cobertura Pública Exclusiva)

DNI 35547787
Fecha Nac.: 02/08/1991
Teléfono:
H. C.: 585370



Medicamento Nro.: 4 CLINDAMICINA 600 MG EV C/8HS | Medicamento Nro.: 5 DIPIRONA 1 AMP SI T>37,8°C |
Medicamento Nro.: 6 HGT C/12 HS | Medicamento Nro.: 7 ENOXAPARIN 0.4 CC/ DIA....SUBCUT | Medicamento
Nro.: 8 REIVARAN 1 AMP CDA 8HS | Medicamento Nro.: 9 RANITIDINA 1 AMP/ 8 HS....EV |

Origen: INTERNACION Servicio: UNIDAD DE CUIDADOS INTENSIVOS

Horario: 01:40

PROFESIONAL MEDICO : GONZALEZ FRANCIZ, ELIAS MARCELO(MP:6408)

Tipo de Problema: AGUDO

Diagnóstico: POLITRAUMATISMO
(T07-Traumatismos múltiples, no especificados)

Otras Afecciones:

Evolución: PACIENTE LUCIDA HEMDINAMICAMENTE ESTABLE, FEBRICULAR TEM 37.5°C, SE INDICA DIPIRONA CON BUENA RESPUESTA, RESPIRACION ESPONTANEA FR 20 X MIN, AUSCULTACION LEVE HIPOVENTILACION BIBSAL SIN RPA, SAT P O2 97% CON FIO2 21%, REFIERE DOLOR EN MIEMBROS INFERIORES, SE INDICA GOTEIO DE DICLOFENAC CON BUENA RESPUESTA, ABDOMEN GLOBOSO, BLANDO DEPRESIBLE INDOLORO, RHA ESCASOS, DIURESIS POSITIVA, TA 110/75 mmHg FC 85 LAT X MIN, MIEMBROS INFERIORES CON VALVA DE YESO CON BUENA COLORACION , TEMPERATURA Y RELLENO CAPILAR, SOLICITO LABORATORIO DE OCNTROL, RX DE TORAX E INTERCONSULTA CON TRUAMATOLOGIA.-

Origen: INTERNACION/SIGNOS VITALES

Horario: 00:03

PROFESIONAL ENFERMERO : ABREGU, ANGELICA DEL VALLE(MP:2350)

| | | | | | | | | |
|----------|----------------------|-------|---------------------|-------|---------------------|-------|----------------|----|
| Detalle: | TA Sistolica: | 96.00 | Peso: | - | Perimetro Cefalico: | - | I.M.C.: | - |
| | TA Diastolica: | 60.00 | Talla: | - | Temp. Axilar: | 37.20 | Sat. Oxigeno: | 98 |
| | Frecuencia Cardiaca: | 122 | Frecuencia Resp.: | 20 | Temp. Rectal: | - | NIHS: | - |
| | Diuresis: | - | Drenaje: | - | Sonda: | - | Sonda Vesical: | - |
| | Ing. Via Oral: | - | Ing. Via Endov.: | 20 | Dieta: | - | | |
| | Fio2: | 21 | Agua Endogena: | - | Otros Ing: | - | Otros Egr: | - |
| | Basales: | - | Temp. Respiratoria: | - | | | Catarsis: | - |
| | Hemoglucotest: | 138 | Hora: | 00:03 | Preprandial | | | |
| | Corrección [UI]: | - | Hora Corrección: | - | | | | |

Origen: INTERNACION/SIGNOS VITALES

Horario: 00:01

PROFESIONAL ENFERMERO : ABREGU, ANGELICA DEL VALLE(MP:2350)

| | | | | | | | | |
|----------|----------------------|-------|---------------------|-------|---------------------|-------|----------------|----|
| Detalle: | TA Sistolica: | 94.00 | Peso: | - | Perimetro Cefalico: | - | I.M.C.: | - |
| | TA Diastolica: | 62.00 | Talla: | - | Temp. Axilar: | 37.60 | Sat. Oxigeno: | 99 |
| | Frecuencia Cardiaca: | 125 | Frecuencia Resp.: | 20 | Temp. Rectal: | - | NIHS: | - |
| | Diuresis: | - | Drenaje: | - | Sonda: | - | Sonda Vesical: | - |
| | Ing. Via Oral: | - | Ing. Via Endov.: | 20 | Dieta: | - | | |
| | Fio2: | 21 | Agua Endogena: | - | Otros Ing: | - | Otros Egr: | - |
| | Basales: | - | Temp. Respiratoria: | - | | | Catarsis: | - |
| | Hemoglucotest: | 138 | Hora: | 00:01 | Preprandial | | | |
| | Corrección [UI]: | - | Hora Corrección: | - | | | | |

Origen: INTERNACION/SIGNOS VITALES

Horario: 00:01


PROFESIONAL ENFERMERO : ABREGU, ANGELICA DEL VALLE(MP:2350)



HISTORIA CLINICA

Apellido: GUTIERREZ
Nombre: SILVANA AZUCENA
Domicilio: AMPLIACION CGT - 02 Mz.B
Edad: 29A
Localidad: JUAN BAUTISTA ALBERDI (DPTO ALBERDI)
Obra Social: 888888 PROGRAMA SUMAR
CUS - CPE (Cobertura Pública Exclusiva)

DNI 35547787
Fecha Nac.: 02/08/1991
Teléfono:
H. C.: 585370



| | | | | | | | | |
|----------|----------------------|-------|---------------------|----|---------------------|-------|----------------|----|
| Detalle: | TA Sistólica: | 95.00 | Peso: | - | Perimetro Cefalico: | - | I.M.C.: | - |
| | TA Diastólica: | 64.00 | Talla: | - | Temp. Axilar: | 37.20 | Sat. Oxígeno: | 98 |
| | Frecuencia Cardíaca: | 124 | Frecuencia Resp.: | 20 | Temp. Rectal: | - | NIHS: | - |
| | Diuresis: | - | Drenaje: | - | Sonda: | - | Sonda Vesical: | - |
| | Ing. Vía Oral: | - | Ing. Vía Endov.: | 20 | Dieta: | - | | |
| | Fio2: | 21 | Agua Endógena: | - | Otros Ing: | - | Otros Egr: | - |
| | Basales: | - | Temp. Respiratoria: | - | | | Catarsis: | - |
| | Hemoglucotest: | - | Hora: | - | | | | |
| | Corrección [UI]: | - | Hora Corrección: | - | | | | |

01/09/2020 HOSPITAL ÁNGEL C. PADILLA

Origen: INTERNACION Servicio: UNIDAD DE CUIDADOS INTENSIVOS
Horario: 22:06
PROFESIONAL MEDICO : MEDINA, DAVID ALEJANDRO(MP:9818)
Tipo de Problema: AGUDO
Diagnóstico: POLITRAUMATISMO
(T07-Traumatismos múltiples, no especificados)

Otras Afecciones:

Evolución:

oyt
paciente derivada de otro centro
ingresa por shock room, pasa a uti sin realizarse imágenes correspondientes a pesar de haberse realizado los pedidos correspondiente e informado a jefe de guardia.
presenta herida puntiforme en pierna distal derecha, inmovilizada con valva de yeso. se observa hematoma, se palpa crepito oseo y movilidad anómala en pierna distal derecha.
se solicita realizar estudios complementarios correspondientes. rx pierna y tobillo derechos frente y perfil para correcta valoración traumatológica. continuar con valva de yeso. analgesia y atb.

Origen: INTERNACION Servicio: UNIDAD DE CUIDADOS INTENSIVOS
Horario: 18:36
PROFESIONAL MEDICO : SAAVEDRA CARDENAS, CARLOS CIRO(MP:5426)
Tipo de Problema: AGUDO
Diagnóstico: POLITRAUMATISMO
(T07-Traumatismos múltiples, no especificados)

Otras Afecciones:

Evolución: Parenteral Nro.: 1 PHP: SOLF +CLK SLOF +MG A 28 GTSXMT0 |

Origen: INTERNACION Servicio: UNIDAD DE CUIDADOS INTENSIVOS
Horario: 18:12
PROFESIONAL MEDICO : SAAVEDRA CARDENAS, CARLOS CIRO(MP:5426)
Tipo de Problema: AGUDO
Diagnóstico: POLITRAUMATISMO
(T07-Traumatismos múltiples, no especificados)

Otras Afecciones:


Evolución: Parenteral Nro.: 1 PHP: SF A 28GTSXMT0 | Medicamento Nro.: 1 RANITIDINA 1 AMP EV C/8HS | Medicamento Nro.: 2 3 AMP DE FENTANILO EN 400CC SF PASAR A 11/ML/HR | Medicamento Nro.: 3 CARGAS CON 1000CC DE SF O RINGER LACTATO SIM | Medicamento Nro.: 4 CIPROFLOXACINA 200MG EV C/12 HS | Medicamento Nro.: 5 CLINDAMICINA 600 MG EV C/8HS | Medicamento Nro.: 6 DIPIRONA 1 AMP SI T>37,8°C | Medicamento Nro.: 7 HGT C/12 HS |



HISTORIA CLINICA

Apellido: GUTIERREZ
Nombre: SILVANA AZUCENA
Domicilio: AMPLIACION CGT - 02 Mz.B
Edad: 29A
Localidad: JUAN BAUTISTA ALBERDI (DPTO ALBERDI)
Obra Social: 888888 PROGRAMA SUMAR
CUS - CPE (Cobertura Pública Exclusiva)

DNI 35547787
Fecha Nac.: 02/08/1991
Teléfono:
H. C.: 585370



Origen: INTERNACION Servicio: UNIDAD DE CUIDADOS INTENSIVOS

Horario: 18:03

PROFESIONAL MEDICO : SAAVEDRA CARDENAS, CARLOS CIRO(MP:5426)

Tipo de Problema: AGUDO

Diagnóstico: POLITRAUMATISMO
(T07-Traumatismos múltiples, no especificados)

Otras Afecciones:

Evolución: Paciente traído por 107 desde el hospital de Concepción con diagnóstico de politraumatismo con Glasgow: 15/15 con pérdida de la conciencia recuperada, TEC con fractura de base de cráneo con compromiso de órbita y neumocéfalo, HSA traumática, fractura de macizo facial con compromiso de órbita izquierda + fractura expuesta de pierna derecha, fractura de antebrazo derecho, Anteced. de incidente de tránsito en moto sin casco. Al examen paciente lúcida con pupilas isocóricas reactivas, con hematomas conjuntivales a predominio izq, columna cervical protegido con collar cervical. Ventilación espontánea con buena mecánica respiratoria, sin ruidos agregados, abdomen BDIRHA+, se realizó ecofast, donde no se evidencia lesiones parenquimatosas, MORRISON Y DOUGLAS libres, miembros con presencia de fracturas a nivel de antebrazo y pierna las cuales se presentan con valvas de yeso y vendas, presenta pulsos distales+ con buen relleno vascular. Hemodinámicamente mormotensa PA:100/65, FC: 89XMT0, Diuresis diconcentrada se realiza expansión con 1000 de cristaloides, según hace referencia historia clínica de guardia presenta fractura expuesta puntiforme en MID. Se solicita laboratorio de rutina.

Origen: INTERNACION/SIGNOS VITALES

Horario: 18:00

PROFESIONAL ENFERMERO : ZERPA, ELSA EVANGELINA(MP:3786)

| | | | | | | | | |
|----------|----------------------|--------|---------------------|----|---------------------|-------|----------------|-----|
| Detalle: | TA Sistólica: | 102.00 | Peso: | - | Perímetro Cefálico: | - | I.M.C.: | - |
| | TA Diastólica: | 66.00 | Talla: | - | Temp. Axilar: | 36.70 | Sat. Oxígeno: | 100 |
| | Frecuencia Cardíaca: | 119 | Frecuencia Resp.: | 19 | Temp. Rectal: | - | NIHS: | - |
| | Diuresis: | - | Drenaje: | - | Sonda: | - | Sonda Vesical: | - |
| | Ing. Vía Oral: | - | Ing. Vía Endov.: | 19 | Dieta: | - | | |
| | Fio2: | - | Agua Endógena: | - | Otros Ing: | - | Otros Egr: | - |
| | Basales: | - | Temp. Respiratoria: | - | | | Catarsis: | - |
| | Hemoglucotest: | - | Hora: | - | | | | |
| | Corrección [UI]: | - | Hora Corrección: | - | | | | |

Origen: INTERNACION/SIGNOS VITALES

Horario: 16:00

PROFESIONAL ENFERMERO : ZERPA, ELSA EVANGELINA(MP:3786)

| | | | | | | | | |
|----------|----------------------|--------|---------------------|----|---------------------|-------|----------------|----|
| Detalle: | TA Sistólica: | 105.00 | Peso: | - | Perímetro Cefálico: | - | I.M.C.: | - |
| | TA Diastólica: | 71.00 | Talla: | - | Temp. Axilar: | 36.60 | Sat. Oxígeno: | 99 |
| | Frecuencia Cardíaca: | 108 | Frecuencia Resp.: | 18 | Temp. Rectal: | - | NIHS: | - |
| | Diuresis: | - | Drenaje: | - | Sonda: | - | Sonda Vesical: | - |
| | Ing. Vía Oral: | - | Ing. Vía Endov.: | 18 | Dieta: | - | | |
| | Fio2: | - | Agua Endógena: | - | Otros Ing: | - | Otros Egr: | - |
| | Basales: | - | Temp. Respiratoria: | - | | | Catarsis: | - |
| | Hemoglucotest: | - | Hora: | - | | | | |
| | Corrección [UI]: | - | Hora Corrección: | - | | | | |

Origen: INTERNACION/SIGNOS VITALES

Horario: 15:00

PROFESIONAL ENFERMERO : ZERPA, ELSA EVANGELINA(MP:3786)



HISTORIA CLINICA

Apellido: GUTIERREZ
Nombre: SILVANA AZUCENA
Domicilio: AMPLIACION CGT - 02 Mz.B
Edad: 29A
Localidad: JUAN BAUTISTA ALBERDI (DPTO ALBERDI)
Obra Social: 888888 PROGRAMA SUMAR
CUS - CPE (Cobertura Pública Exclusiva)

DNI 35547787
Fecha Nac.: 02/08/1991
Teléfono:
H. C.: 585370



| | | | | | | | | |
|----------|----------------------|--------|---------------------|-------|---------------------|-------|----------------|----|
| Detalle: | TA Sistólica: | 105.00 | Peso: | - | Perimetro Cefalico: | - | I.M.C.: | - |
| | TA Diastólica: | 70.00 | Talla: | - | Temp. Axilar: | 36.60 | Sat. Oxígeno: | 97 |
| | Frecuencia Cardíaca: | 109 | Frecuencia Resp.: | 20 | Temp. Rectal: | - | NIHS: | - |
| | Diuresis: | - | Drenaje: | - | Sonda: | - | Sonda Vesical: | - |
| | Ing. Vía Oral: | - | Ing. Vía Endov.: | 20 | Dieta: | - | | |
| | Fio2: | - | Agua Endógena: | - | Otros Ing: | - | Otros Egr: | - |
| | Basales: | - | Temp. Respiratoria: | - | | | Catarsis: | - |
| | Hemoglucotest: | 135 | Hora: | 15:00 | Preprandial | | | |
| | Corrección [UI]: | - | Hora Corrección: | - | | | | |

Origen: INTERNACION/SIGNOS VITALES

Horario: 15:00

PROFESIONAL ENFERMERO : ZERPA, ELSA EVANGELINA(MP:3786)

| | | | | | | | | |
|----------|----------------------|---|---------------------|---|---------------------|---|----------------|---|
| Detalle: | TA Sistólica: | - | Peso: | - | Perimetro Cefalico: | - | I.M.C.: | - |
| | TA Diastólica: | - | Talla: | - | Temp. Axilar: | - | Sat. Oxígeno: | - |
| | Frecuencia Cardíaca: | - | Frecuencia Resp.: | - | Temp. Rectal: | - | NIHS: | - |
| | Diuresis: | - | Drenaje: | - | Sonda: | - | Sonda Vesical: | - |
| | Ing. Vía Oral: | - | Ing. Vía Endov.: | - | Dieta: | - | | |
| | Fio2: | - | Agua Endógena: | - | Otros Ing: | - | Otros Egr: | - |
| | Basales: | - | Temp. Respiratoria: | - | | | Catarsis: | - |
| | Hemoglucotest: | - | Hora: | - | | | | |
| | Corrección [UI]: | - | Hora Corrección: | - | | | | |

Observaciones: PACIENTE QUE INGRESA DE LA GUARDIA CON PLT. LUCIDA , CON RESPIRACION ESPONTANEA SIN APOYO DE O2 , CON VIA PERIFERICA PERMEABLE, PARAMETROS VITALES CONSERVADOS, SE ACONDICIONA, PACIENTE MONITORIZADA.

Origen: GUARDIA Especialidad: GUARDIA

Horario: 14:55

PROFESIONAL MEDICO : PEREZ VALDEZ, CARLOS FEDERICO(MP:6508)

Tipo de Problema: AGUDO

Diagnóstico: POLITRAUMATISMO

(T07-Traumatismos múltiples, no especificados)

Evolución: Medicamento Nro.: 1 VACUNA ANTITETÁNICA 1 DOSIS IM | Medicamento Nro.: 2 MORFINA 1 AMP/10 CC SF, PASAR 2 CC POR INDIC. MÉDICA |

Origen: GUARDIA Especialidad: GUARDIA

Horario: 14:54

PROFESIONAL MEDICO : PEREZ VALDEZ, CARLOS FEDERICO(MP:6508)

Tipo de Problema: AGUDO

Diagnóstico: POLITRAUMATISMO

(T07-Traumatismos múltiples, no especificados)

Evolución: Parenteral Nro.: 1 DICLOFENAC 150 MG/100 CC SF.. 7 GTS/MIN EV | Parenteral Nro.: 2 CARGA SOL FISIOL 500 CC SOS EV | Parenteral Nro.: 3 PHP: SOL FISIOL + CLNA 20% + K + MG... 28 GTS/MIN EV | Medicamento Nro.: 1 MONITOREO MULTIPARAMÉTRICO PERMANENTE | Medicamento Nro.: 2 CONTROL DE GLUCEMIA CADA 6 HS | Medicamento Nro.: 3 MONITOREO MULTIPARAMÉTRICO PERMANENTE |



HISTORIA CLINICA

Apellido: GUTIERREZ
Nombre: SILVANA AZUCENA
Domicilio: AMPLIACION CGT - 02 Mz.B
Edad: 29A
Localidad: JUAN BAUTISTA ALBERDI (DPTO ALBERDI)
Obra Social: 888888 PROGRAMA SUMAR
CUS - CPE (Cobertura Pública Exclusiva)

DNI 35547787
Fecha Nac.: 02/08/1991
Teléfono:
H. C.: 585370



Origen: GUARDIA Especialidad: GUARDIA
Horario: 14:52
PROFESIONAL MEDICO : PEREZ VALDEZ, CARLOS FEDERICO(MP:6508)
Tipo de Problema: AGUDO
Diagnóstico: POLITRAUMATISMO

(T07-Traumatismos múltiples, no especificados)

Evolución: Paciente traído por 107 desde el hospital de Concepción con diagnóstico de politraumatismo con TEC moderado con pérdida de la conciencia fractura de base de cráneo con compromiso de órbita y neumoencefalo, HSA traumática, fractura de macizo facial con compromiso de órbita izquierda + fractura expuesta de pierna derecha, fractura de antebrazo derecho, Anteced. de incidente de tránsito en moto sin casco con muerte de acompañante. Se realizó estrategia de ABC según ATLS. Evolucion a vigil, bradipsíquico, conectada, obedece órdenes, Glasgow 15/15, columna cervical con collar cervical tipo Filadelfia, motilidad de 4 miembros, pupilas isocóricas y reactivas. Afebril. Hematoma y escoriaciones en rostro y cabeza, con gran hematoma bpalpebral izquierdo. Con tendencia a la hipotensión arterial, TA: 80/45 mmHg, se indicó 2da. venoclisis y se expandió con 1000 ml de cristaloides, impresiona hipovolémica. R1 y R2 normofonéticos, rítmicos, sin R3. Con respiración espontánea, adecuada mecánica ventilatoria, se ausculta murmullo vesicular bilateral. Sin dolor a la palpación. Abdomen levemente distendido, blando, depresible, indoloro, ruidos hidroaéreos presentes. Diuresis disminuida. Miembro inferior derecho con fractura expuesta puntiforme, férula de yeso en antebrazo derecho y lesión cortante en rodilla izquierda, pulsos presentes. Solo trajo TC de cerebro, se solicitó panTC por falta de evaluación e imágenes. Solicito interconsulta con neurocirugía, cirugía gral. y traumatología, laboratorio y pase a UTI.

Origen: GUARDIA Especialidad: GUARDIA
Horario: 14:22
PROFESIONAL MEDICO : MEDINA, DAVID ALEJANDRO(MP:9818)
Tipo de Problema: AGUDO
Diagnóstico: POLITRAUMATISMO

(T07-Traumatismos múltiples, no especificados)

Evolución: Parenteral Nro.: 1 PHP SF 7 GOTAS POR MINUTO + 2 DICLOFENAC | Medicamento Nro.: 1 GENTAMICINA 160 MG IM POR DIA POR 3 DIAS. | Medicamento Nro.: 2 CEFAZOLINA 1 GRAMO CADA 8 HORAS EV |

Origen: GUARDIA Especialidad: GUARDIA
Horario: 13:22
PROFESIONAL MEDICO : BARBIERI, RAUL JESUS(MP:7346)
Tipo de Problema: AGUDO
Diagnóstico: POLITRAUMATISMO

(T07-Traumatismos múltiples, no especificados)

Evolución: Neurocirugía: TAc de cerebro se observa fractura de base de cráneo con compromiso de orbita y neumoencefalo se indica internacion en UTI para control evolutivo.

Origen: GUARDIA Especialidad: GUARDIA
Horario: 13:21
PROFESIONAL MEDICO : BARBIERI, RAUL JESUS(MP:7346)
Tipo de Problema: AGUDO
Diagnóstico: POLITRAUMATISMO

(T07-Traumatismos múltiples, no especificados)

Evolución: Paciente que ingresa por PLT-TEC por accidente automovilístico. Al examen parametros estables lucida orientada en T/E moviliza miembros sin signos de foco. Hematoma palpebral izquierdo.



HISTORIA CLINICA

Apellido: GUTIERREZ
Nombre: SILVANA AZUCENA
Domicilio: AMPLIACION CGT - 02 Mz.B
Edad: 29A
Localidad: JUAN BAUTISTA ALBERDI (DPTO ALBERDI)
Obra Social: 888888 PROGRAMA SUMAR
CUS - CPE (Cobertura Pública Exclusiva)

DNI 35547787
Fecha Nac.: 02/08/1991
Teléfono:
H. C.: 585370



01/09/2020 HOSPITAL REGIONAL DE CONCEPCIÓN

Origen: GUARDIA Especialidad: GUARDIA

Horario: 09:31

PROFESIONAL MEDICO : MARINO, RUTH(MP:7169)

Tipo de Problema: AGUDO

Diagnóstico: POLITRAUMATISMO

(T07-Traumatismos múltiples, no especificados)

Evolución: pte con desorientación temporoespacialmente con amnesia del accidente segun fiar accidente de moto con una camioneta DONDE FALLECIO EL ACOMPAÑANTE, ingresa vigil colabora con el examen, herida cortante en region frontal izquierda.con herida importante en región poplitea de rodilla izquierda deformación de tobillo derecho con herida puntiforme abdomen blando depresible e indoloro con escoriaciones superficiales y buena entrada de aire en acp. solicito rx de tórax panorámica de pelvis panorámica de rodilla izq tobillo derecho rx de muñeca derecha tac de cerebro.- se indica hidratacion dexa diclo rani reli. manitol. impleza de heridas

20/07/2020 HOSPITAL ALBERDI

Origen: CAPS Especialidad: CIRUGIA GENERAL

Horario: 11:10

PROFESIONAL : FIERRO, JORGE RICARDO

Tipo de Problema: AGUDO

Diagnóstico: COLELITIASIS SIN OBSTRUCCION

(K80-Colelitiasis

Evolución: litiasis vesicular estudios preoperatorio

01/06/2020 HOSPITAL ALBERDI

Origen: CAPS Especialidad: TOCGINECOLOGIA

Horario: 10:48

PROFESIONAL : GAMBARTÉ VIDEZ, GUSTAVO ADOLFO

Tipo de Problema: AGUDO

Diagnóstico: CONTROL GINECOLOGICO

(Z71.9-Consulta, no especificada

Evolución: G1C1 FUM 02/04/20 MAC INYECTA. PAP NO ANT PERS LITIASIS VESICULAR. MC OLIGOMENORREA. SOL LAB ECO PAP. PH

Origen: CAPS Especialidad: GASTROENTEROLOGIA

Horario: 09:47

PROFESIONAL : HEREDIA, GUSTAVO EDUARDO

Tipo de Problema: AGUDO

Diagnóstico: NAUSEAS Y VOMITOS

(R11-Náusea y vómito)

Evolución: pte con dispepsia. veda.


26/08/2019 HOSPITAL ALBERDI



HISTORIA CLINICA

Apellido: GUTIERREZ
Nombre: SILVANA AZUCENA
Domicilio: AMPLIACION CGT - 02 Mz.B
Edad: 29A
Localidad: JUAN BAUTISTA ALBERDI (DPTO ALBERDI)
Obra Social: 888888 PROGRAMA SUMAR
CUS - CPE (Cobertura Pública Exclusiva)

DNI 35547787
Fecha Nac.: 02/08/1991
Teléfono:
H. C.: 585370



Origen: CAPS Especialidad: CIRUGIA GENERAL
Horario: 10:45
PROFESIONAL : FIERRO, JORGE RICARDO
Tipo de Problema: AGUDO
Diagnóstico: COLELITIASIS SIN OBSTRUCCION
(K80-Colelitiasis)
Evolución: litiasis vesicular sintomatico estudios

Origen: CAPS Especialidad: GASTROENTEROLOGIA
Horario: 08:55
PROFESIONAL : HEREDIA, GUSTAVO EDUARDO
Tipo de Problema: AGUDO
Diagnóstico: NAUSEAS Y VOMITOS
(R11-Náusea y vómito)
Evolución: ECO: LITIASIS MULTIPLE. IC CON CIRUGIA

26/07/2019 HOSPITAL ALBERDI

Origen: CAPS Especialidad: GASTROENTEROLOGIA
Horario: 07:53
PROFESIONAL : HEREDIA, GUSTAVO EDUARDO
Tipo de Problema: AGUDO
Diagnóstico: NAUSEAS Y VOMITOS
(R11-Náusea y vómito)
Evolución: vomitos

25/07/2019 HOSPITAL ALBERDI

Origen: CAPS Especialidad: GASTROENTEROLOGIA
Horario: 14:14
PROFESIONAL : HEREDIA, GUSTAVO EDUARDO
Tipo de Problema: AGUDO
Diagnóstico: NAUSEAS Y VOMITOS
(R11-Náusea y vómito)
Evolución: pte con vómitos biliosos de 1 semana de evolución. abdomen blando indoloro. eco.lab

13/06/2019 HOSPITAL ALBERDI

Origen: CAPS Especialidad: CIRUGIA GENERAL
Horario: 12:22
PROFESIONAL : REGO, JORGE ALBERTO
Tipo de Problema: AGUDO
Diagnóstico: CERTIFICADO
(Z02.0-Examen para admisión a instituciones educativas)
Evolución: CERTIFICADO

02/07/2016 HOSPITAL REGIONAL DE CONCEPCIÓN



HISTORIA CLINICA

Apellido: GUTIERREZ
Nombre: SILVANA AZUCENA
Domicilio: AMPLIACION CGT - 02 Mz.B
Edad: 29A
Localidad: JUAN BAUTISTA ALBERDI (DPTO ALBERDI)
Obra Social: 888888 PROGRAMA SUMAR
CUS - CPE (Cobertura Pública Exclusiva)

DNI 35547787
Fecha Nac.: 02/08/1991
Teléfono:
H. C.: 585370



Origen: GUARDIA Especialidad: GUARDIA TOCGINECOLOGICA

Horario: 01:54

PROFESIONAL MEDICO : CHOQUEVILCA GREGORIO, DAVID(MP:7001)

Tipo de Problema: AGUDO

Diagnóstico: GINECORRAGIA

(N93.8-Otras hemorragias uterinas o vaginales anormales especificadas)

Evolución: INGRESA PCTE DE 24 AÑOS,PROVENIENTE DESDE SU DOMICILIO.G1C1.REFIERE DOLOR EN HIPOSGASTRIO Y PERDIDA DE SANGRE POR GENITALES.FUM:30/05/16

SE REALIZA TEST DE EMBARAZO EL CUAL DA COMO RESULTADO POSITIVO.PCTE NIEGA MANIOBRAS ABORTIVAS.

AL EXAMEN:PCTE LUCIDA,CONECTADA EN TIEMPO Y ESPACIO,COLABORA CON EL INTERROGATORIO.PA110/60 FC130x' FR18x' T38,6°.

EXAMEN GINECOLOGICO:VULVA TROFICA CON IMPLANTACION PILOSA DE ACUERDO A SEXO Y

EDAD.ESPECULOSCOPIA:VAGINA AMPLIA,ROSADA,HUMEDA,CALIENTE,SE OBSERVA ESCASA PERDIDA SANGUINEA POR GENITALES.

TV:CUELLO POSTERIOR,OCE PERMEABLE,OCI CERRADO.

SE SOLICITA LABORATORIO,ECOGRAFIA GINECOLOGICA,UROCULTIVO,HEMOCULTIVO.

ACTA CABEZA DE ACTUACIONES COMPLEMENTARIAS: 963/74 -

-----En la Ciudad de Juan Bautista Alberdi, departamento Homónimo, Provincia de Tucumán, a los ocho días del mes de Septiembre del año dos mil Veinte, siendo horas diez con cuarenta minutos, el funcionario de policía que suscribe Crio Principal Robles Daniel, quien cumple las funciones de jefe de esta U.O.P, secundado en este acto por el Oficial Ayudante Luis Ángel Medrano , redacto la presente acta a fines de dejar debidamente documentado lo siguiente: Que consecuente con al proceso caratulado: ACTUACIONES COMPLEMENTARIAS DERIVADO DEL CASO: HOMICIDIO CULPOSOS Y LESIONES, ACUSADO: SANTAMARINA FRANCISCO ALBERTO, VICTIMA: PRIMER DELITO: LOBO NICOLAS ANDRES, VICTIMA: SEGUNDO DELITO: GUTIERREZ SILVANA, OCURRIDO: 01/09/2020 A HORAS: 09:00 APROX., INTERVIENE: UNIDAD FISCAL DE INVESTIGACION Y ENJUICIAMIENTO DE DELITOS CONTRA LA PROPIEDAD INTEGRIDAD FISICA JUVENILES Y ASUNTOS COMPLEJOS DEL CENTRO JUDICIAL CONCEPCION. Es que esta instrucción labra la presente acta a fin de que sirva de acta cabeza de actuaciones complementarias a realizarse en la presente causa con el motivo de elevar diligencias realizadas en esta dependencia, haciéndose constar que las actuaciones principales se encontrarían en esa Unidad Fiscal. No siendo para más se da por finalizado el presente acto previa lectura y ratificación que se le dio en voz alta y clara de su contenido firmando por ante mí para constancia lo que CERTIFICO. -

LUIS ANGEL MEDRANO
OF. AYUDANTE
POLICIA DE TUCUMAN



Daniel Oscar Robles
COMISARIO PRINCIPAL
POLICIA DE TUCUMAN

ACTA DE ENTREVISTA:

----En la Ciudad de Juan Bautista Alberdi, Departamento Homónimo, Provincia de Tucumán, República Argentina, a los ocho días del mes de Septiembre del año dos mil veinte, siendo horas ocho con cincuenta minutos, el que suscribe **Oficial Ayudante Luis Ángel Medrano**, Perteneciente al Departamento General de Policía, y en la misma cumpliendo las Funciones de Auxiliar de Turno en la Comisaria de Juan Bautista Alberdi, Secundado en este acto por el **Cabo Sergio Emilio Soria**, labro la presente a los fines de dejar debidamente documentado lo siguiente, que en la fecha y horas arriba indicada comparece la ciudadana: **DALINDA ISABEL SANCHEZ, Argentina, Instruida, Soltera, de 47 años de edad, DNI Nro. 23.141.344, con domicilio Barrio Ampliación del CGT Manzana "B" Casa "2" de esta ciudad, Tel: 3865508770,** quien expone lo siguiente: quiero decir como primera instancia que vivó en el domicilio antes indicado juntamente con mi grupo familiar entre ellos mi hija GUTIERREZ SILVANA ASUCENA DE 29 AÑOS DE EDAD, quien estaba en pareja con el ciudadano LOBO NICOLAS ANDRES DE 29 AÑOS DE EDAD, Ahora bien los motivos en esta dependencia es para poner en conocimiento que el día 1 del corriente mes y año, siendo horas 08:15 aproximadamente recibe varios llamados telefónico a mi celular particular donde me decían que mi hija junto a mi yerno habían tenido un accidente de tránsito sobre Ruta Nacional Nro. 38 (Traza Nueva) de esta ciudad más precisamente en el Arroyo Matasambi, con una camioneta y ellos se movilizaban en motocicleta, es por ello que de inmediato me fue al lugar donde me di con la novedad que mi yerno lo estaban reanimando pero lamentablemente perdió la vida, en tanto mi hija fue trasladada al hospital de concepción con diversas lesiones quiero aclarar que posterior a esto realice averiguaciones por mis propios medios, logrando encontrar cuatro testigos que presenciaron el siniestro, los mismo serias los cuidadnos Momonte Cristian Sebastián, DNI Nro. 34.242.517, Pinilla Noelia Angelina, DNI Nro. 33.819.364,

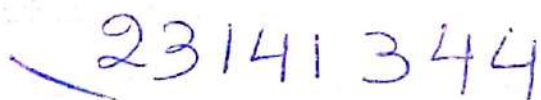
Salvatierra Graciela Elizabeth, DNI Nro. 28.455.273 y
Espinosa Julio Cesar, DNI Nro. 24.593.922, quienes estarán
predispuesto a servir como testigos y prestar declaraciones.
No habiendo nada más que documentar doy por finalizado el
acto, previa lectura y ratificación por parte del
compareciente, quien firma de conformidad por ante mí para
constancia lo que CERTIFICO









LUIS ANGEL M. CANO
OF. AYUDANTE
POLICIA DE TUCUMAN


23141344


96800

ACTA DE ENTREVISTA:

-----En la Ciudad de Juan Bautista Alberdi, Departamento Homónimo, Provincia de Tucumán, República Argentina, a los ocho días del mes de Septiembre del año dos mil veinte, siendo horas nueve con Diez minutos, el que suscribe **Oficial Ayudante Luis Ángel Medrano**, Perteneciente al Departamento General de Policía, y en la misma cumpliendo las Funciones de Auxiliar de Turno en la Comisaria de Juan Bautista Alberdi, Secundado en este acto por el **Cabo Sergio Emilio Soria**, labro la presente a los fines de dejar debidamente documentado lo siguiente, que en la fecha y horas arriba indicada comparece el ciudadano: **MOMENTE CRISTIAN SEBASTIAN, Argentino, Instruido, Casado, de 31 años de edad, DNI Nro. 34.242.517, con domicilio Barrio San Martin, Calle Colon Nro. 331 de esta ciudad, Tel: 3865644207,** quien expone lo siguiente: quiero decir como primera instancia que vivó en el domicilio antes indicado, Ahora bien los motivos de mi presencia en esta dependencia es para poner en conocimiento que el día 1 de Septiembre del corriente año siendo horas 07:50 aproximadamente cuando me encontraba en el puente Matasambi sobre Ruta Nacional Nro. 38 (Traza Nueva) de esta ciudad, con Motivos de Cortar la Mencionada Ruta debido a que soy cosechero de limón y exigíamos una suma de \$17.000, y lo hacíamos junto a otros grupo de personas se aproximadamente 15 personas, es momentos que iba llegando una pareja en una motocicleta de color roja con blanco, desconociendo exactamente que marca, pero esta pareja se trataría del yerno de una señora conocida en esta ciudad de nombre Dalinda Sánchez, y la femenina la cual no la conozco era quien lo hacía de acompañante de Lobo, es que a pocos metros antes de llegar al Puente Matasambi desde el sur al Norte, fueron interceptados por una camioneta de color blanco la cual lo hacía de igual sentido pero a fuerte velocidad, en ese momento pasaba por el lugar una Ambulancia donde la hicimos parar y la llevo a la chica, quedando en el lugar el mencionado Lobo, posteriormente llego otra

Ambulancia donde constata que lamentablemente lobo estaba sin vida, quiero aclarar que una vez constatado que estaba sin vida saque mi campera y lo tape, hasta que llego la policia, es todo en cuanto tengo por decir por el momento. No habiendo nada más que documentar doy por finalizado el acto, previa lectura y ratificación por parte del compareciente, quien firma de conformidad por ante mí para constancia lo que CERTIFICO

[Handwritten signature]

Momote SEBASTIAN

34.242.577

[Handwritten signature] 46800



[Handwritten signature]
LUIS ANGEL MEDRANO
OF. AYUDANTE
POLICIA DE TUCUMAN

ACTA DE ENTREVISTA:

----En la Ciudad de Juan Bautista Alberdi, Departamento Homónimo, Provincia de Tucumán, República Argentina, a los ocho días del mes de Septiembre del año dos mil veinte, siendo horas nueve con Cuarenta minutos, el que suscribe **Oficial Ayudante Luis Ángel Medrano**, Perteneciente al Departamento General de Policía, y en la misma cumpliendo las Funciones de Auxiliar de Turno en la Comisaría de Juan Bautista Alberdi, Secundado en este acto por el **Cabo Sergio Emilio Soria**, labro la presente a los fines de dejar debidamente documentado lo siguiente, que en la fecha y horas arriba indicada comparece el ciudadano: **PINILLA NOELIA ANGELINA**, Argentina, Instruida, Soltera, empleada, de 32 años de edad, DNI Nro. 33.819.364, con domicilio Marapa Central Detrás de la Escuela Agro técnica de esta ciudad, Tel: 3865642232, quien expone lo siguiente: quiero decir como primera instancia que vivó en el domicilio antes indicado y que me dedico a trabajar en la cosecha del limón, Ahora bien los motivos de mi presencia en esta dependencia es para poner en conocimiento que el día 1 de Septiembre del corriente año, siendo horas 08:00 aproximadamente cuando me encontraba en el puente Matasambi sobre Ruta Nacional Nro. 38 (Traza Nueva) de esta ciudad, con Motivos de Cortar la Mencionada Ruta debido a que soy cosechera de limón y exigíamos una suma de \$17.000 al gobierno, es que en ese instante ocurrió un accidente de transijo entre una motocicleta de color roja con blanco y una camioneta de color blanca, siendo que el rodado menor era conducido por Nicolás Lobo quien vive en esta ciudad y de acompañante lo hacía su Pareja Silvana Gutiérrez, es que a los pocos metros antes de llegar al puente Matasambi fueron interceptados por atrás por una camioneta cual circulaba a fuerte velocidad de Sur A norte al Igual que Nicolás en su motocicleta, debido a este siniestro perdió la vida Nicolás en tanto Silvana fue Hospitalizada con fuertes lesiones, Quiero aclarar que no recuerdo más de este hecho debido a que quede en una estado

de Show. Pero hasta donde tengo conocimiento esta pareja
(Nicolás y Silvana) iban a participar del corte. No habiendo
nada más que documentar doy por finalizado el acto, previa
lectura y ratificación por parte del compareciente, quien
firma de conformidad por ante mí para constancia lo que
CERTIFICO

- [Signature]

- Mario Pinillo

- 33819364

- [Signature]



LUIS ANGEL MEDRANO
OF. AYUDANTE
POLICIA DE TUCUMAN

[illegible]

1. What is the main purpose of the study?

1940-1941 - 1942 - 1943

1. *Chlorophyll a* (Chl a) is the primary photosynthetic pigment in most plants and algae. It is a green pigment that absorbs light energy in the blue and red regions of the visible spectrum. Chl a is essential for the light-dependent reactions of photosynthesis, where it converts light energy into chemical energy in the form of ATP and NADPH.


1942-1943

2. Explain the following:

[illegible]

ACTA DE ENTREVISTA:

-----En la Ciudad de Juan Bautista Alberdi, Departamento Homónimo, Provincia de Tucumán, República Argentina, a los ocho días del mes de Septiembre del año dos mil veinte, siendo horas diez, el que suscribe **Oficial Ayudante Luis Ángel Medrano**, Perteneciente al Departamento General de Policía, y en la misma cumpliendo las Funciones de Auxiliar de Turno en la Comisaria de Juan Bautista Alberdi, Secundado en este acto por el **Cabo Sergio Emilio Soria**, labro la presente a los fines de dejar debidamente documentado lo siguiente, que en la fecha y horas arriba indicada comparece el ciudadano: **SALVATIERRA GRACIELA ELIZABETH, Argentina, Instruida, Viuda, empleada, de 40 años de edad, DNI Nro. 28.455.273, con domicilio Barrio 25 de Mayo Calle Cabildo S/N de esta ciudad, Tel: 3865418106,** quien expone lo siguiente: quiero decir como primera instancia que vivó en el domicilio antes indicado y que me dedico a trabajar en la cosecha del limón, Ahora bien los motivos de mi presencia en esta dependencia es para poner en conocimiento que el día 1 de Septiembre del corriente año, siendo horas 07:55 aproximadamente cuando me encontraba en el puente Matasambi sobre Ruta Nacional Nro. 38 (Traza Nueva) de esta ciudad, con Motivos de Cortar la Mencionada Ruta debido a mi trabajo ya que exigíamos una suma de \$17.000 al gobierno, es que en ese instante ocurrió un accidente de transijo entre una motocicleta de color roja con blanco y una camioneta de color blanca HILUX sin aportar más detalles, siendo que la motocicleta era conducida por Nicolás Lobo y de acompañante lo hacía un chica que aparentemente seria su pareja, es que a pocos metros antes de llegar al Arroyo Matasambi donde nos encontrábamos junto a otro grupo de personas para cortar la ruta, esta pareja fue interceptada por la camioneta quien circulaba de Sur a Norte a una Gran Velocidad aparentemente queriendo evadir el corte ya que recién lo estábamos organizando, pero debido a este siniestro perdió la vida Nicolás Lobo, en tanto la femenina que lo hacía de

— 



LUIS ANGEL MEDRANO
OF. AYUDANTE
POLICIA DE TUCUMAN

Rs 1600

ACTA DE ENTREVISTA:

----En la Ciudad de Juan Bautista Alberdi, Departamento Homónimo, Provincia de Tucumán, República Argentina, a los ocho días del mes de Septiembre del año dos mil veinte, siendo horas diez con veinte minutos, el que suscribe **Oficial Ayudante Luis Ángel Medrano**, Perteneciente al Departamento General de Policía, y en la misma cumpliendo las Funciones de Auxiliar de Turno en la Comisaría de Juan Bautista Alberdi, Secundado en este acto por el **Cabo Sergio Emilio Soria**, labro la presente a los fines de dejar debidamente documentado lo siguiente, que en la fecha y horas arriba indicada comparece el ciudadano: **ESPINOSA JULIO CESAR**, Argentino, Instruido, Soltero, empleado, de 45 años de edad, DNI Nro. 24.593.922, con domicilio Barrio 25 de Mayo Calle Cabildo S/N de esta ciudad, Tel: 3865535658, quien expone lo siguiente: quiero decir como primera instancia que vivó en el domicilio antes indicado y que me dedico a trabajar en la cosecha del limón, Ahora bien los motivos de mi presencia en esta dependencia es para poner en conocimiento que el día 1 de Septiembre del corriente año, siendo horas 08:00 aproximadamente cuando me encontraba en el puente Matasambi sobre Ruta Nacional Nro. 38 (Traza Nueva) de esta ciudad, con Motivos de Cortar la Mencionada Ruta debido a mi trabajo ya que exigíamos una suma de \$17.000 al gobierno, es que en ese instante ocurrió un accidente de transijo entre una motocicleta de color roja con blanco y una camioneta de color blanca sin aportar más detalles de los rodados, siendo que la motocicleta era conducida por Nicolás Lobo y de acompañante lo hacia un chica que solo la conozco como Silvana, es que a pocos metros antes de llegar al Arroyo Matasambi donde nos encontrábamos junto a otro grupo de personas para cortar la ruta, esta pareja fue interceptada por atrás de la moto con la camioneta quien circulaba de Sur a Norte a una Gran Velocidad aparentemente queriendo evadir el corte ya que recién lo estábamos organizando, pero debido a este

sinistro perdió la vida Nicolás Lobo, en tanto la femenina que lo hacía de acompañante fue gravemente lesionado, quiero aclarar que a pocos minutos de accidente apareció una ambulancia donde la llevaron a la femenina, quedando Nicolás en lugar, luego de un tiempo de aproximadamente 30 minutos llegó otra ambulancia donde le contacto la muerte de Nicolás, es todo en cuanto tengo por decir ya que luego de esto llegó la policía quien perimetro el lugar. No habiendo nada más que documentar doy por finalizado el acto, previa lectura y ratificación por parte del compareciente, quien firma de conformidad por ante mí para constancia lo que CERTIFICO

[Handwritten signature]

24.593922



LUIS ANGEL MEDRANO
OF. AYUDANTE
POLICIA DE TUCUMAN

[Handwritten signature]

[Handwritten signature]
6800

POLICIA DE TUCUMAN
POLICIA CIENTIFICA
EXPTE. N°: 26479/160.-

DIRECCION DE MEDICINA LEGAL

PROCEDENCIA: Cría. Juan Bautista Alberdi URS –
FH: 01/09/2020.-

CAUSA: Lesiones Culposas

PERICIA-EXAMEN MEDICO LEGAL: 02/09/2.020.

CAUSANTE: GUTIERREZ, Romina Azucena.-

DNI: 35.547.787.-

EDAD: 29 años.-

-----De acuerdo a lo solicitado en nota s/n°, examiné al/la causante, quién al momento del examen presenta: En decúbito dorsal obligado con collar cervical, hematoma equimotico violácea bipalpebral ojo izquierdo. Equimosis bipalpebral ojo derecho.-----
Yeso antebraqueopalmar en miembro superior derecho. Valva de yeso y vendaje tipo bota corta en miembro inferior derecho. Venoclisis periférica.-----

-----Se solicita 2do. **Examen Médico Legal** a los 15 días-----
Fjp./Dr. Fariaz Sanchez.-

U.F. DECISION TEMPRANA -DESESTIMACION Y ARCHIVO-
CENTRO JUDICIAL CONCEPCION.-

Informe Pericial Accidentológico: 26/2020

Causa: SANTAMARINA FRANCISCO ALBERTO / HOMICIDIO CULPOSO EN ACCIDENTE DE TRANSITO. VICTIMA. LOBO NICOLAS ANDRES – GUTIERREZ SILVANA AZUCENA. LEGAJO n° C 030583/2020.-

Lic. RAMON ANTONIO MARTINEZ, designado en la presente causa, eleva el presente informe, conforme el siguiente detalle:

I.- OBJETOS DE PERICIA.-

La Unidad Fiscal interviniente, mediante decreto de fecha Octubre 13 de 2020, ordena. ...Practíquese Pericial Accidentologica respecto del siniestro investigado a tales efectos, determine;

1. Mecánica del Siniestro
2. Sentido de circulación y trayectoria pre y pos impacto de los rodados.
3. Vehículo embistente y Punto de Impacto sobre la calzada.
4. Partes que sufrieron mayor compresión en los vehículos.
5. Velocidad de circulación de los vehículos protagonistas al momento del impacto y en caso que ello no pueda determinarse, informar si fuere posible, si los mismos circulaban a velocidad reglamentaria.
6. Principal causa o motivo del siniestro.
7. Evitabilidad,

II.- ELEMENTOS OFRECIDOS

Para el presente estudio fue ofrecido el Legajo C030583/2020. Causa: SANTAMARINA FRANCISCO ALBERTO / HOMICIDIO CULPOSO EN ACCIDENTE DE TRANSITO. VICTIMA. LOBO NICOLAS ANDRES – GUTIERREZ SILVANA AZUCENA.

III.- OPERACIONES REALIZADAS

Fundamentos Técnicos: J. S. Baker define la causa de un accidente como “CUALQUIER COMPORTAMIENTO, CONDICIÓN, ACTO O NEGLIGENCIA SIN EL CUAL EL ACCIDENTE NO SU HUBIERA PRODUCIDO”.

La Accidentología Vial es el estudio y tratamiento en forma integral de los accidentes de tránsito. (Francisco Ramón Bonardi Manual de Criminalística



RAMON ANTONIO MARTINEZ
COMISARIO PRINCIPAL
LICENCIADO EN CRIMINALISTICA
JEFE DIVISION CRIMINALISTICA

1997). Siendo la misma una Disciplina técnico-científica que se nutre de las ciencias clásicas donde se apoya tecnológicamente como la matemática, la ingeniería, la medicina entre otras y en forma directa en la física, de donde tomamos nociones básicas como la dinámica, como parte de la mecánica, que es aquella rama de la Física que estudia el movimiento y las fuerzas que en el mismo intervienen. Es obvio que en todo accidente interviene un movimiento o conjunción de movimientos, y de ellos resultan una serie de fuerzas que actúan de muy diversas maneras. De allí que, en forma solidaria y conjunta, se estudia lo que se mandó a llamar "La trilogía Accidentológica" que no es otra cosa que la interrelación entre los tres componentes de un accidente de tránsito (Hombre - Automóvil - Medio ambiente).

En virtud de lo expuesto precedentemente, procedo a analizar las diferentes fuentes de información que obran el presente legajo, representadas por los siguientes instrumentos.

- ✓ Acta de Procedimiento- Aprehensión y Secuestro.-
- ✓ Entrevista de CLAROS HUMBERTO AMERICO.
- ✓ Entrevista de SPER ESTEVENS SPER.
- ✓ Informe Fotográfico del lugar de los hechos.-
- ✓ Planimetría del lugar de los hechos.
- ✓ Informe Técnico Físico Mecánico de Camioneta Marca Toyota Hilux blanca dominio AC643EE.
- ✓ Informe Técnico Físico Mecánico de Motocicleta Honda XR, 150 cc, roja con blanco, dominio A114DBX.
- ✓ Historia Clínica de GUTIERREZ SILVANA AZUCENA.
- ✓ Reconocimiento Médico Legal de LOBO NICOLAS ANDRES.
- ✓ Informe Químico de Dosaje alcohólico de SANTAMARINA FRANCISCO ALBERTO. NO contiene alcohol en sangre.-
- ✓ Informe Químico de Dosaje alcohólico de LOBO NICOLAS ANDRES. NO contiene alcohol en sangre.-
- ✓ Entrevista de MAMONTE CRISTIAN SEBASTIAN.
- ✓ Entrevista de PINILLA NOELIA ANGELICA.-
- ✓ Entrevista de SALVATIERRA GRACIELA ELIZABETH.-
- ✓ Entrevista de ESPINOSA JULIO CESAR.-

Del análisis de los instrumentos antes mencionados, se obtuvo datos de interés accidentológico, que servirán para dar respuesta a los puntos de pericia consignados.

ESTUDIO DEL LUGAR DEL HECHO

Lugar del Hecho: el siniestro vial investigado se produjo sobre Ruta Nacional 38, Traza Nueva, kilómetro 718, en proximidad al extremo SUR del Puente del Arroyo Matazambi, jurisdicción de Comisaria de Villa Belgrano.

Fecha del Hecho: 01/09/2020.

Hora del Hecho: 09:00. Aproximadamente.



RAMON ANTONIO MARTINEZ
COMISARIO PRINCIPAL
LICENCIADO EN CRIMINALISTICA
JEFE DIVISION DE INVESTIGACIONES

Características de la Vía de Circulación: Tramo recto con pendiente ascendente en sentido de circulación de SUR a Norte y descendente de NORTE a SUR, de Ruta Nacional 38, traza nueva, altura kilometro 718, en proximidad al extremo SUR del puente del Arroyo Matazambi. Calzada asfaltada, en buen estado de conservación y transitabilidad. Ancho total de la calzada: 6,70 metros. Presenta dos Banquinas asfaltadas y en buen estado. Ancho de banquina 3 metros.

Señales de Transito: Señal horizontal doble línea amarilla hacia el centro de la calzada. Hacia los bordes de la calzada se observa línea blanca continua que divide carril de banquina.

Visibilidad: al momento de la intervención de personal de criminalística la visibilidad era buena. En acta de procedimiento e inspección ocular documentada por personal de comisaria interviniente no consta el estado de la visibilidad.-

Iluminación: al momento del hecho era de día, nublado. Iluminación natural. No existe iluminación artificial.

Condiciones Climáticas: al momento de la intervención de personal de criminalística, las condiciones climáticas eran buenas, no llovía, la calzada estaba seca, no corría viento. En acta de procedimiento e inspección ocular documentada por personal de comisaria interviniente no consta el estado de la visibilidad.-

Vehículos Participantes

Camioneta Marca Toyota Hilux blanca dominio AC643EE.

Motocicleta Honda XR, 150 cc, roja con blanco, dominio A114DBX.

Huellas y Rastros: En Planimetría y en Informe Fotográfico del Lugar de los hechos, se fijaron e ilustraron respectivamente, huellas de neumáticos por rodamientos, manchas oscuras, huellas de efracciones, tierra suelta, marcas por arrastre de cuerpo, manchas pardas rojizas, restos de carrocería de los vehículos participantes en la zona de dispersión, la posición final de los rodados y del cuerpo de la víctima fatal.

RESULTADOS OBTENIDOS DEL ANALISIS DE LA CAUSA

Teniendo en cuenta los datos recolectados del análisis de las fuentes de información, se procede a la resolución de la requisitoria pericial encomendada.

1.- Determinar Mecánica del Siniestro.

La mecánica del accidente consiste en el planteamiento, de la o las posibles formas en que pudo haber acaecido un accidente, mediante el estudio y análisis de los datos que del mismo se dispongan (indicios); estos pueden ser: clasificación e identificación de huellas de derrape, arrastre, efracción y/o



RAMON ANTONIO MARTINEZ
COMISARIO PRINCIPAL
LICENCIADO EN CRIMINALISTICA
VISION CIENTIFICA U R S

frenado, los que permitan determinar las trayectorias pre y post-impacto. Otros indicios de importancia son aquellos que permitan esclarecer el Punto de Impacto (Lugar geográfico en la calzada donde los rodados tomaron contacto), evidenciándose por el quiebre de huellas, depósito de tierra desprendida de los rodados, comienzo de regueros de fluidos, etc. En la reconstrucción de un accidente buscamos encontrar, en su entorno témporo-espacial, cuál fue el comportamiento de los protagonistas: posiciones, direcciones, orientaciones, velocidades, aceleraciones, maniobras evasivas y las consecuencias; en instantes previos, durante y posteriores al accidente.

En base al análisis de los elementos ofrecidos representados por los indicios fijados en Informe Fotográfico y Planímetro del Lugar de los Hechos, la ubicación y orientación de las deformaciones plásticas en los rodados participantes y la información documental agregada en los actuados, surge la siguiente **HIPÓTESIS SECUENCIAL**:

Que entre horas 08:00 a 09:00 aproximadamente, según declaraciones testimoniales, cosecheros de limón se ubicaron sobre Banquina ESTE y OESTE, se disponían a cortar el tránsito de Ruta Nacional 38, traza nueva, kilómetro 718, en proximidad al acceso SUR del Puente del Arroyo Matazambi, jurisdicción de Comisaria Villa Belgrado.

En los momentos previos a la Colisión, la Camioneta Marca Toyota Hilux blanca dominio AC643EE, circulaba de SUR a NORTE por Carril ESTE de Ruta Nacional 38, Traza Nueva, kilómetro 718, de tal forma que al llegar al acceso SUR del Puente Arroyo Matazambi, impacta con parte frontal extremo derecho y lateral derecho, en lateral izquierdo de la Motocicleta marca Honda XR, 150 cc, roja con blanco, dominio A114DBX., quien ingresaba a la calzada desde la Banquina ESTE, con sentido de circulación al OESTE.

A consecuencia, el conductor de la Camioneta Toyota, realizó recorrido post-impacto, invadió carril contrario, ingresó y cruzó el puente del Arroyo Matazambi hasta que detuvo su marcha entre el Carril y Banquina ESTE, con parte frontal orientado al NORESTE, luego de recorrer 86 metros desde la zona de conflicto, dejando en su derrotero, efracciones, depósito de material terroso, huellas de neumático, manchas de fluido líquido oscuro, restos de carrocería, lo que se puede observar en Planimetría y Fotografías del lugar del hecho.

Luego de la colisión, la Motocicleta es impulsada contra la calzada donde describe recorrido post-impacto, arrastrándose de lateral derecho por sobre Carril y Banquina ESTE, hasta alcanzar su estado de reposo sobre Banquina ESTE, apoyada sobre su lateral derecho y con parte frontal orientada al NOROESTE, luego de recorrer 47 metros desde la zona de conflicto; en su derrotero dejó marcas de efracciones, huellas de arrastre de cuerpo blando, manchas pardas rojizas y restos de carrocería.

2.- Sentido de circulación y trayectoria pre y pos impacto de los rodados.

A.- Sentido de circulación



RAMON ANTONIO MARTINEZ
COMISARIO PRINCIPAL
ENCUADRO EN CRIMINALISTICA
FOTOGRAFIA

Surge del análisis de los indicios documentados en planimetría, toma fotográfica y daños recientes en los vehículos protagonistas que:

Previo al siniestro, la Camioneta Marca Toyota Hilux blanca dominio AC643EE., con sus ocupantes transitaba de SUR a NORTE por Carril ESTE de Ruta Nacional 38, traza nueva.

Mientras que la Motocicleta Honda XR, 150 cc, roja con blanco, dominio A114DBX., con sus ocupantes en base al análisis retrospectivo de las direcciones post colisión, ingresaba desde banquina ESTE a la calzada. Es decir, el sentido de circulación es de ESTE a OESTE.-

B.- Maniobras Pre, momento de la colisión:

Es de este modo circulando que, en proximidad del acceso SUR del Puente del Arroyo Matazambi, no se advierte acciones previas a la colisión (no se documentan huellas de frenado previas o desvíos prominentes en las direcciones previas), pertenecientes a los rodados protagonistas del siniestro investigado.

C.-Comportamientos post colisión:

Trayectoria Post Impacto: En el presente evento que nos ocupa, luego de la colisión, donde como condición necesaria el vehículo colisionante (camioneta) debe transitar a una velocidad mayor al vehículo colisionado (Motocicleta); los cuerpos de los ocupantes de la Motocicleta son eyectados hacia delante y a la derecha, finalizando el cuerpo del extinto a 33,4 metros del punto de impacto; sobre Banquina ESTE de la calzada y próximo a Baranda ESTE del Puente del Arroyo Matazambi; tomando contacto en lateral izquierdo de la Motocicleta y de los cuerpos, con parte frontal extremo derecho y lateral derecho de la Camioneta (Ver fotografías 77; 78; 80; 81; 83; 84 y 85).

En tanto la Motocicleta al ser alcanzada por la energía cinética que portaba la Camioneta al momento del impacto, demarca una huella de efracción y fricción sobre la calzada (referencia N°1 de plano y Fotografía N° 3), posiblemente producto del contacto violento del neumático y llantas de la Motocicleta, con la superficie de la calzada e inmediatamente es proyectada hacia delante y a la derecha de la Camioneta, evidenciándose desde el lugar de impacto hasta la deposición final de la Motocicleta efracciones y restos de carrocería en un espacio de 47 metros. El estado de inmovilidad alcanzada por la Motocicleta es recostada sobre su lateral derecho, próximo al Borde ESTE del puente del Arroyo Matazambi y con parte frontal orientada al NOROESTE.

En cuanto a la Camioneta Toyota, realizo recorrido post-impacto, invadió carril OESTE por donde transita hasta cruzar Puente del Arroyo Matazambi para alcanzar su estado de reposo entre el Carril y Banquina ESTE, con parte frontal orientado al NORESTE, luego de recorrer 86 metros desde el punto de impacto, dejando en su derrotero marcas de neumático y mancha oscura (referencia de plano y fotografías N° 61 a la 69) debido a que el neumático delantero derecho se reventó.-



DAMON ANTONIO MARTINEZ
COMISARIO PRINCIPAL
LICENCIADO EN CRIMINALISTICA
DIVISION CRIMINALISTICA URS

3.- Vehículo embistente y Punto de Impacto sobre la calzada.

A) **Vehículo embistente:** La ubicación de los daños producto del primer contacto entre la Camioneta y la Motocicleta ilustradas en fotografías 76 y 77 (Camioneta) y fotografías 50 a la 53 (Motocicleta), indican que el vehículo embistente es la CAMIONETA.-

B) **Punto de Impacto:** se entiende por punto de impacto al espacio geográfico donde por primera vez toman contacto los rodados intervinientes y que casi siempre en su entorno quedan restos de carrocería, huellas de frenado, arrastre, efracciones etc.

La evidencia representada por restos de material terroso, efracciones y pequeños marcas de neumático, cuyo origen esa ubicado en Carril ESTE de la calzada; indican que el Punto de Impacto está ubicado altura del Kilómetro N° 718 de Ruta Nacional 38, Traza Nueva; sobre Carril ESTE de la calzada, a 2,35 metros del borde ESTE del Carril ESTE, y a 12 metros del extremo SUR de la Baranda del Puente del Arroyo Matazambi.

4.- Partes que sufrieron mayor compresión en los vehículos.

Las deformaciones plásticas recientes ubicadas en parte frontal extremo derecho de la CAMIONETA y en lateral izquierdo de la MOTOCICLETA, indican que en este sector están ubicadas las partes de mayor compresión por ser la zona del primer contacto entre ambos rodados.-

5.- **Velocidad de circulación de los vehículos protagonistas al momento del impacto y en caso que ello no pueda determinarse, informar si fuere posible, si los mismos circulaban a velocidad reglamentaria.**

CALCULOS DE VELOCIDAD

Participantes involucrados:

Primera parte involucrada: Camioneta, marca Toyota Hilux 4X2 Dominio AC643EE

Segunda parte involucrada: Motocicleta, marca Honda XR 150cc. Dominio A114DBX-

Calculo de velocidad de camioneta TOYOTA HILUX 4X2

El 17 de octubre del año 1993 la Sociedad de Ingenieros Automotores más conocidos por sus siglas SAE (Society Automobile Engineers) da a conocer mediante la publicación N° 831.622, el modelo matemático propuesto por Jhon A. Searle y Angela Searle, para la verificación de la velocidad de trayectoria de peatones atropellados, generalizando el modelo hacia casos de proyección resultante de colisiones a motociclistas y ciclistas. Modelo altamente aceptado en la comunidad científica de la SAE.



RAMON ANTONIO MARTINEZ
COMISARIO PRINCIPAL
LICENCIADO EN CRIMINALISTICA
JEFE DIVISION COMISARIO PRINCIPAL

La propuesta de Searle se centra en el análisis de la velocidad, entiéndase esta como velocidad de proyección del conductor impactado por un rodado de mayor porte (1778 Kg. Aproximadamente) con una masa superior, con la cual el peatón, ciclista o motociclista es lanzado hacia delante luego de ser colisionado.

Modelo de velocidad mínima de proyección

Calculo de Velocidad de proyección de la motocicleta, con sus ocupantes, marca Honda XR150cc, dominio A114DBX

$$Vp = \sqrt{\frac{2 \cdot g \cdot \mu \cdot S}{1 + \mu^2}}$$

[Vp] Velocidad de proyección del moto vehículo, posterior al atropello producido por la camioneta TOYOTA.-

[μ] El autor asume en base a ensayos publicados a la época de la investigación, un coeficiente de fricción de arrastre propuesto para una motocicleta arrastrando sobre una superficie asfaltada es de 0,55.-

[s] Distancia total del lanzamiento en metros [m] = 47 [m]

[g] Aceleración de la gravedad (Constante = 9.81) en [m/s²]

$$Vp = \sqrt{\frac{2 \cdot 9,81 \cdot 0,55 \cdot 47}{1 + 0,55^2}}$$

$$Vp = 19,7329 \text{ m/s} = 71,0384 \text{ km/h}$$

La velocidad de proyección de la motocicleta no es la misma que la velocidad de impacto de la camioneta. Todo debido a un pequeño intercambio de cantidad de movimiento entre la masa de la motocicleta (110 kg) (con sus dos ocupantes) y la masa del vehículo de Mayor porte (1778 kg). Como resultado de ello, la velocidad de proyección de la motocicleta es sensiblemente menor que la velocidad de impacto del otro rodado involucrado, o dicho de otra manera, la velocidad de la camioneta al momento del impacto es la mayor que la velocidad de proyección de la motocicleta posterior a este. Es el mismo autor D. Searle quién estableció una corrección empírica necesaria para diferenciar la velocidad e impacto de la camioneta y la velocidad de proyección de la motocicleta con sus ocupantes, en función de los centro de gravedad de los cuerpos intervinientes. Dicha corrección se denomina eficacia de proyección.

En consecuencia la Velocidad de Impacto es el cociente entre la Velocidad de proyección y el coeficiente de eficacia de proyección.



RAMON ANTONIO MARTINEZ
COMISARIO PRINCIPAL
DEPARTAMENTO DE CRIMINALISTICA
SUBDIRECCION DE FALCISTICA

Velocidad de Impacto de la Camioneta TOYOTA

Calculo de Velocidad de impacto de la camioneta;

$$V = \frac{Vp}{Ep}$$

[V] Velocidad probable que impacto la camioneta, TOYOTA, en metros por Segundos.-

[Vp] Velocidad de proyección del MOTOCICLETA, posterior al atropello producido por la Camioneta, igual $19,7329 \text{ m/s} = 71,0384 \text{ km/h}$ -

[Ep] Eficacia de proyección en decimales y sin unidad, citando a la fuente de los ensayos, Searle estableció el siguiente coeficiente de proyección para vehículos con frente bajo = 0,689.

$$V = \frac{19,7329 \text{ m/s}}{0,689}$$

$$V = 28,6399 \text{ m/s} = 103.1 \text{ km/h}$$

Resultado de Velocidad probable que alcanzo de la camioneta, marca TOYOTA, color banca, dominio AC643EE, al impactar la Motocicleta marca HONDA XR 150CC., dominio A114DBX es: 103,1 km/h.-

Calculo de velocidad de Motocicleta, Honda XR 150cc., dominio A114DBX.-

En el presente hecho, no se cuenta con elementos o datos que coadyuven a la determinación objetiva de la velocidad de circulación de la Motocicleta, marca Honda XR 150cc. Dominio A114DBX, antes y posterior al siniestro vial, es decir, las efracciones metálicas sobre la calzada o banquina, producto del arrastre de la misma, es propia del impulso aportado por el rodado de mayor porte por lo que esta evidencia imposibilita el cálculo de la velocidad mediante la aplicación de fórmulas físico-matemáticas. Por todo ello puedo resolver que los elementos relevados en el lugar del hecho son insuficientes para el cálculo de la velocidad, como así también, de otras variables a considerar de cuyo valor no están al alcance de esta instrucción técnica.

6.- Principal Causa o Motivo del Siniestro.

Factor de Causalidad.

En el campo de la investigación vial se define como causa de un siniestro vial a "cualquier circunstancia, comportamiento, acción o condición riesgosa, sin la cual el hecho no se habría producido", se tiene que ella involucra establecer la adecuada relación entre el evento y el fundamento que lo originó. No obstante en un siniestro vial pueden presentarse múltiples causas, con diferentes grados de



RAMON ANTONIO MARTINEZ
COMISARIO PRINCIPAL
LICENCIADO EN CRIMINALISTICA
JEFE DIVISION CRIMINALISTICA URB

incidencia, por lo que se debe despejar el entorno permitiendo conocer la **Causa Basal**, que se define como **"la causa necesaria y suficiente para que el accidente se produzca"**.

Para poder aplicar el proceso de **"supresión hipotética"**, el cual consiste en analizar una a una las causas, independientemente y retirándola del accidente, hasta clarificar cuál de ellas, al suprimirla, el accidente no se produce.

Para dilucidar la causa por la que se produce la colisión es necesario considerar necesariamente la dinámica de choque y las características macrogeográficas del lugar de los hechos, las condiciones y circunstancias que rodearon a este hecho y las conductas desplegadas por los conductores.

El lugar del hecho se conforma de una vía que en cuanto a su morfología, se trata de un tramo recto, con pendiente ascendente para los que circulan desde el SUR, ubicado en proximidad al acceso SUR del Arroyo Matazambi, posee dos carriles de circulación de sentidos opuestos, con un ancho transitable de calzada de 6,70 mts, separados ambos doble línea amarilla (lo que prohíbe maniobras de sobre paso). A su vez se documentaron, banquetas a ambos lados constituidas de asfalto con ancho de 3 metros. De igual modo se observa línea blanca continua límite de calzada.

Al ser un tramo recto de la vía tiene en su diseño arquitectónico, un amplio ángulo de visibilidad que brinda la cantidad de carriles con que cuenta la calzada. De ello tenemos que los conductores gozan de amplitud de observación con respecto a los vehículos que circulaban en la vía circulación.

La ubicación macroespacial de las unidades colisionantes determinada en la dinámica de colisión establece que el punto de impacto se encuentra ubicado sobre el carril ESTE de la calzada, próximo al acceso SUR del Puente del Arroyo Matazambi.

Acorde a ello y teniendo en cuenta las conductas desplegadas por ambos protagonistas, cabe mencionar como **causa basal** del accidente a la siguiente:

1) "CIRCULAR SIN EL DEBIDO CUIDADO Y PREVENCION; SIN AJUSTAR LA VELOCIDAD DE CIRCULACION A LAS CONDICIONES Y CIRCUNSTANCIAS DEL TRANSITO, LO QUE NO LE PERMITIO CONSERVAR EL DOMINIO EFECTIVO DEL VEHICULO POR PARTE DEL CONDUCTOR DE LA CAMIONETA".

Ley Nacional de Transito 24.449. ARTICULO 39. — CONDICIONES PARA CONDUCIR. Los conductores deben: "Inc. b) En la vía pública, circular con cuidado y prevención, conservando en todo momento el dominio efectivo del vehículo o animal, teniendo en cuenta los riesgos propios de la circulación y demás circunstancias del tránsito...".

Y como causa secundaria, a la siguiente:

2) EL CONDUCTOR DE LA MOTOCICLETA INGRESA A LA CALZADA DESDE EL CARDINAL ESTE DE LA VIA, SIN EL DEBIDO CUIDADO, PREVENCION Y SIN TENER EN CUENTA LOS RIESGOS DE LA CIRCULACION.-



RAMON ANTONIO MARTINEZ
COMISARIO PRINCIPAL
ATENDIENDO EN CRIMINALISTICA
FONCH. VALMIGUAS

7.- Evitabilidad.

Conforme la etiología del accidente y la tipología del mismo, se determina que la posibilidad de evitar el accidente estaba dada para el conductor de la CAMIONETA, puesto que el mismo, de haber conducido con precaución y puesta toda la atención en la conducción de su vehículo, hubiera conducido con cuidado y prevención; ajustado la velocidad de marcha a las condiciones y circunstancias del tránsito (grupo de personas reunidos al costado de la calzada), hubiera mantenido el dominio efectivo de su rodado tendría que haber percibido la circulación y posición de la MOTOCICLETA en la calzada, y ante tal circunstancia, hubiera contado con tiempo y espacio suficiente para realizar maniobras evasivas (disminución de marcha, frenado o maniobra de sobrepaso por la izquierda de la posición de la misma), con lo cual, el accidente no se habría producido.

ES MI INFORME.-



RAMON ANTONIO MARTINEZ
COMISARIO PRINCIPAL
LICENCIADO EN CRIMINALISTICA
JEFE DIVISION CRIMINALISTICA U.R.S.

ACTA: En la ciudad de Concepción, departamento Chicligasta, Provincia de Tucumán a los 20 días del mes de Octubre del año 2020, siendo horas 09:20 el funcionario de Policía que suscribe Lic. RAMON ANTONIO MARTINEZ, con prestación de servicios en Dirección de Policía Científica de urs, en la misma cumpliendo funciones de Director, labra la presente a los fines de dejar documentado lo siguiente: que conforme la causa caratulada SANTAMARINA FRANCISCO ALBERTO S/ HOMICIDIO CULPOSO EN ACCIDENTE DE TRANSITO. ART. 84 BIS PAR 1. VICTIMA LOBO NICOLAS ANDRES. GUTIERREZ SILVANA AZUCENA- LEGAJO C030583/2020., con intervención de U.F. de Graves Delitos contra la Integridad Física, del Centro Judicial Concepción, en la fecha y hora indicada, se da por inicio a la pericial accidentológico dispuesta, haciéndose presente solamente el Dr LUIS MARIA AUGIER, por la QUERELLA. Siendo horas 09:28 se da por finalizado el acto, el que labro sello y firmo junto al compareciente CERTIFICO.-

[Signature]
Dr. Augier Luis María
M.P. 132/CAS



[Signature]
RAMON ANTONIO MARTINEZ
COMISARIO PRINCIPAL
LICENCIADO EN CRIMINALISTICA
JEFE DIVISION CP - AUTOTICA URS

JU, 29 OCT 2020 10:10

UF. ASUNTOS COMPLEJOS



PODER JUDICIAL DE TUCUMÁN

CENTRO JUDICIAL CONCEPCIÓN
Oficina de Gestión de Audiencias CJC

ACTUACIONES N°: C-030583/2020

H20801128465

H20801128465

CEDULA DE NOTIFICACION

CEDULA N°: 5097

Concepción, 16 de junio de 2021.-

CAUSA: "SANTAMARINA FRANCISCO ALBERTO s/ HOMICIDIO CULPOSO VICT. LOBO NICOLAS ANDRES, GUTIERREZ, SILVANA AZUCENA" -
LEGAJO N°: C-030583/2020.VMESB

Se notifica a: **MINISTERIO PUBLICO FISCAL, UFIE de Graves Delitos Contra la Integridad Física**, el siguiente:

PROVEIDO

"COMPUTO: 1) - Copia textual de la resolutive de la sentencia: Mediante Audiencia de Suspensión de Juicio a Prueba llevada a cabo en la Oficina de Gestión de Audiencias del Centro Judicial de Concepción en fecha 29/04/2021 el Dr. Juan Fernando Saracho Daza, Juez **RESUELVE:** I.- DECLARAR RAZONABLE y PROCEDENTE y en consecuencia **HACER LUGAR a la suspensión del juicio a prueba solicitada por el acusado Santamarina Francisco Alberto, DNI N°22.556.202**, quien viene siendo investigado por los delitos de homicidio culposo en perjuicio de Lobo Nicolás Andrés, en concurso ideal con lesiones culposas, ocurridas en perjuicio de Gutiérrez Silvana Azucena (arts.84 bis 1°párrafo, 94 bis 1°párrafo, 54 y 45 respectivamente del CPA) ocurridos en fecha 01/09/2020 en jurisdicción de la comisaria de Juan Bautista Alberdi, **por el término de dos (2) años**. Rechazar por consiguientes las oposiciones de los querellantes de autos (art. 76 bis. C.P. ley n°24.316, art.76 C. P. ley 27.147 y art.35 de la ley 8933). II.- DISPONER que durante el plazo de dos años, el acusado Santamarina cumpla con las siguientes reglas de conducta, bajo apercibimiento de ley, en caso de incumplimiento de todas o cada una de ellas: a) FIJAR domicilio y comunicar a la Jueza de Ejecución Penal cualquier modificación que este sufriera. b) PRESENTARSE ante la Jueza de Ejecución Penal, dentro de los diez primeros días hábiles de cada mes durante el término de dos años, munido de constancia expedida por el Organismo donde realiza las tareas comunitarias, referida a su asistencia, cumplimiento y comportamiento. c) ABSTENERSE de conducir vehículos automotores. d) EFECTUAR tareas comunitarias: administrativas y/o de cualquier otra necesidad que el encargado requiera (a título de colaboración) en la "Escuela Agrotécnica de Gastona Sur", a cargo del licenciado Roberto López, un día a la semana, por espacio de dos horas de 14 a 16 horas, debiendo el acusado al momento de quedar firma la presente resolución, poner en conocimiento de la Sra. Jueza de Ejecución Penal, el día concreto en que efectuará dichas tareas a fin de posibilitar el efectivo control de las mismas. e) DEL 01 AL 10 DE CADA MES, el acusado Santamarina deberá abonar la suma de pesos veinte mil (\$20.000), a la cual se ha comprometido, pesos diez mil (\$10.000) en beneficio de los querellantes Lobo Cirilo Nicolás DNI N°18.536.981 y Ponce Gloria Estela DNI N°20.261.700 y pesos diez mil (\$10.000) en beneficio de la víctima-querellante Gutiérrez Silvana Azucena DNI N° 35.547.787. Sumas que deberán incrementarse en un cincuenta por ciento (50%) al año calendario. Dichas sumas deberán ser depositadas, por cuenta y orden del Juzgado de Ejecución Penal en Banco Macro sucursal Concepción. Las sumas de dinero en la forma indicada, quedaran desde su depósito a disposición de sus



beneficiarios. En caso de persistir su negativa de recibirlas, no siendo retiradas las mismas desde su íntegro depósito, y luego de poner ésta situación en conocimiento de los beneficiarios, deberán ser destinadas a la Oficina de Atención a las Víctimas de Delitos, dependiente de la Cortes Suprema de Justicia Provincial. III.- IMPONER expresamente al beneficiario, las obligaciones que asume y las consecuencias de su incumplimiento (Art. 76 ter., párrafo 4° del C.P.). IV.- SUSPENDER por el término impuesto, el curso de la prescripción de la acción penal en el presente legajo (Art. 76 ter segundo párrafo C.P.). V.- DEJAR EXPEDITA LA VÍA CIVIL para las partes pertinentes. VI.- FIRME LA PRESENTE por intermedio de la Oficina de Gestión de Audiencias (OGA) practíquese y compute correspondiente y dese cumplimiento con las previsiones de los arts. 340 y 341 del CPPT. VII.- FIRME LA PRESENTE por intermedio de la Oficina de Gestión de Audiencias (O.G.A.), líbrense las comunicaciones a los registros correspondientes (art.335 del CPPT). VIII.- FIRME LA PRESENTE póngase por intermedio de la OGA en conocimiento de la Sra. Jueza de Ejecución de Sentencias (art.334 inc.3, y 342 del CPPT). IX.- QUEDAN DEBIDAMENTE NOTIFICADAS todas la partes presentes conforme art.131 parte final del CPPT, con lo que se da por finalizada la audiencia. **2) - Fecha en que la misma quedó firme: 29/04/2021. 3) Fecha de cumplimiento de la Suspensión de Juicio a Prueba: VEINTINUEVE DE ABRIL DEL AÑO DOS MIL VEINTITRES (29/04/2023).** Oficina Administrativa (OGA), **Concepción**, 29 de abril de 2021.-" **QUEDA UD. DEBIDAMENTE NOTIFICADO.** VMESB

M.E. N° Recibido Hoy
Para su cumplimiento pase al Oficial Notificador. Sr:

Secretario Jefe

A horas del día de
20.....
Se dejó cedula en el público despacho de
y se devolvió el original a Secretaría de origen.-

Oficial Notificador

Tipo: DECLARACION DE VICTIMA (ACTAS)

Persona firma: MARDIZA SEBASTIAN DARIO

Fecha: 08/02/2021

Confeciona: CECCOTTI LUCIANA

LEGAJO: SANTAMARINA FRANCISCO ALBERTO S/ HOMICIDIO CULPOSO EN ACCIDENTE DE TRÁNSITO - ART. 84 BIS PÁR. 1 VICT: LOBO NICOLAS ANDRES, GUTIERREZ SILVANA AZUCENA. N°: C-030583/2020.

ACTA DE DECLARACIÓN DE VICTIMA

En la ciudad de Concepción, Provincia de Tucumán, a los 8 de Febrero de 2021, y por ante esta **UNIDAD FISCAL DE GRAVES DELITOS CONTRA LA INTEGRIDAD FISICA - CONCEPCION** del Ministerio Público Fiscal a cargo del Sr. Fiscal **Dr. MIGUEL ÁNGEL VARELA**, se presenta una persona a los fines de brindar testimonio en el marco del presente hecho investigado. Previo a ello, se le informan los derechos que le asisten cfr. art. 83 CPP, los que a continuación se transcriben: "Art. 83. Derechos de la víctima. La víctima tendrá los siguientes derechos: 1) A recibir un trato digno y respetuoso y que se reduzcan las molestias derivadas del proceso; 2) Al respeto de su intimidad, en la medida que no obstruya la investigación; 3) A requerir, a través de los órganos competentes, medidas de protección para su seguridad, la de sus familiares y la de los testigos que declaren a su pedido; 4) A ser notificada de la imposición o revocación de medidas de coerción previstas en los incisos 3, 4, 6, y 7 del Artículo 235; 5) A intervenir en el proceso con derecho a obtener una solución del conflicto en la forma que autoriza este Código; 6) A ser informada del resultado del proceso, aun cuando no haya intervenido en él; 7) A ser escuchada antes de cada decisión que implique la extinción o suspensión de la acción penal, cuando la ley así lo prevé, salvo el procedimiento dispuesto en el Artículo 28 a los fines dispuestos en el inciso siguiente; 8) A requerir la revisión de la desestimación, archivo o aplicación de un criterio de oportunidad dispuesto por el Ministerio Público Fiscal, de acuerdo a las previsiones de este Código, aún cuando no haya intervenido en el proceso como querellante; 9) A requerir el inmediato reintegro de los efectos sustraídos y el cese del estado antijurídico producido por el hecho investigado respecto de su persona, derechos o en las cosas o efectos de su pertenencia, con las limitaciones que se establezcan en este Código, sin costo alguno; 10) Cuando sea niña, niño, adolescente, o incapaz, se le autorizará a que, durante los actos procesales, sea acompañado por personas de su confianza, siempre que ello no perjudique la defensa del imputado o los resultados de la investigación. La víctima será informada de sus derechos cuando radique la denuncia, en su primera intervención o en la primera oportunidad posible. La información será suministrada de modo simple y claramente comprensible. El incumplimiento de esta obligación será considerada falta grave. 11) Cuando sea mujer víctima de violencia de género, a requerir la asistencia protectora y las medidas preventivas urgentes, previstas en la Ley Nacional N° 26.485, adherida la Provincia de Tucumán mediante Ley N° 8336."

Asimismo, se le informa el derecho a constituirse como querellante o a iniciar la acción civil correspondiente bajo asistencia técnica letrada particular o de la Defensa Pública. Enterada de ello, se solicita su identificación y responde llamarse **SILVANA AZUCENA GUTIERREZ, DNI N° 35.547.787, con domicilio en Mza B, Lote 2, Barrio Ampliación BCGT, Juan Bautista Alberdi, de 29 años, nacida en 02/08/1991, instruida, número de teléfono 3865646838**. Acto seguido, manifiesta: **Que el día 01/09/2020 aproximadamente a las 08.30 de la mañana recuerdo que ibamos en la moto de mi mama, una XR 150cc, con mi pareja NICOLÁS ANDRES LOBO, de 28 años, él iba manejando la moto y yo lo hacía de acompañante, yo iba con el casco el me lo había dado para que lo use yo, ibamos por la Ruta N° 38 a la altura de Villa Belgrano, por la nueva traza, ese día había un corte de cosecheros del limón a esa altura a las 8.00, y nosotros nos dirigíamos ahí, ibamos llegando tarde. Recuerdo que ibamos por la banquina, en el mismo sentido de los autos, solamente que por la banquina, ibamos despacio porque ya estábamos llegando, en el lugar había mucha gente, ya que como dije el horario del corte era a las 8.00 de la mañana, y de ahí ya no recuerdo más nada, ya me desperté en el Hospital Padilla, y no me acuerdo de nada más. Los primeros días estuve muy graves, tengo fractura en las dos piernas y en la mano derecha, fractura de fosa de nariz y fisura de craneo, tuve dos operaciones la primera operación fue el 1 de octubre de 2020 y la segunda el 7 de octubre de 2020. En terapia recuerdo que estuve hasta hasta el día 22 de septiembre de 2020 y de ahí me pasaron a sala y recién ahí tuve contacto con mi familia y recién en esos momentos me enteré que mi pareja NICOLAS ANDRES LOBO había fallecido**. No siendo para más, firma la presente el compareciente, poniendo fin al acto.- CL



PODER JUDICIAL DE TUCUMÁN

CENTRO JUDICIAL CONCEPCIÓN
Oficina de Gestión de Audiencias CJC

ACTUACIONES N°: C-030583/2020

H20801128465

H20801128465

CEDULA DE NOTIFICACION

CEDULA N°: 5097

Concepción, 16 de junio de 2021.-

CAUSA: "SANTAMARINA FRANCISCO ALBERTO s/ HOMICIDIO CULPOSO VICT. LOBO NICOLAS ANDRES, GUTIERREZ, SILVANA AZUCENA" -
LEGAJO N°: C-030583/2020.VMESB

Se notifica a: **MINISTERIO PUBLICO FISCAL, UFIE de Graves Delitos Contra la Integridad Física**, el siguiente:

PROVEIDO

"COMPUTO: 1) - Copia textual de la resolutive de la sentencia: Mediante Audiencia de Suspensión de Juicio a Prueba llevada a cabo en la Oficina de Gestión de Audiencias del Centro Judicial de Concepción en fecha 29/04/2021 el Dr. Juan Fernando Saracho Daza, Juez **RESUELVE:** I.- DECLARAR RAZONABLE y PROCEDENTE y en consecuencia **HACER LUGAR a la suspensión del juicio a prueba solicitada por el acusado Santamarina Francisco Alberto, DNI N°22.556.202**, quien viene siendo investigado por los delitos de homicidio culposo en perjuicio de Lobo Nicolás Andrés, en concurso ideal con lesiones culposas, ocurridas en perjuicio de Gutiérrez Silvana Azucena (arts.84 bis 1°párrafo, 94 bis 1°párrafo, 54 y 45 respectivamente del CPA) ocurridos en fecha 01/09/2020 en jurisdicción de la comisaria de Juan Bautista Alberdi, **por el término de dos (2) años**. Rechazar por consiguientes las oposiciones de los querellantes de autos (art. 76 bis. C.P. ley n°24.316, art.76 C. P. ley 27.147 y art.35 de la ley 8933). II.- DISPONER que durante el plazo de dos años, el acusado Santamarina cumpla con las siguientes reglas de conducta, bajo apercibimiento de ley, en caso de incumplimiento de todas o cada una de ellas: a) FIJAR domicilio y comunicar a la Jueza de Ejecución Penal cualquier modificación que este sufriera. b) PRESENTARSE ante la Jueza de Ejecución Penal, dentro de los diez primeros días hábiles de cada mes durante el término de dos años, munido de constancia expedida por el Organismo donde realiza las tareas comunitarias, referida a su asistencia, cumplimiento y comportamiento. c) ABSTENERSE de conducir vehículos automotores. d) EFECTUAR tareas comunitarias: administrativas y/o de cualquier otra necesidad que el encargado requiera (a título de colaboración) en la "Escuela Agrotécnica de Gastona Sur", a cargo del licenciado Roberto López, un día a la semana, por espacio de dos horas de 14 a 16 horas, debiendo el acusado al momento de quedar firma la presente resolución, poner en conocimiento de la Sra. Jueza de Ejecución Penal, el día concreto en que efectuará dichas tareas a fin de posibilitar el efectivo control de las mismas. e) DEL 01 AL 10 DE CADA MES, el acusado Santamarina deberá abonar la suma de pesos veinte mil (\$20.000), a la cual se ha comprometido, pesos diez mil (\$10.000) en beneficio de los querellantes Lobo Cirilo Nicolás DNI N°18.536.981 y Ponce Gloria Estela DNI N°20.261.700 y pesos diez mil (\$10.000) en beneficio de la víctima-querellante Gutiérrez Silvana Azucena DNI N° 35.547.787. Sumas que deberán incrementarse en un cincuenta por ciento (50%) al año calendario. Dichas sumas deberán ser depositadas, por cuenta y orden del Juzgado de Ejecución Penal en Banco Macro sucursal Concepción. Las sumas de dinero en la forma indicada, quedaran desde su depósito a disposición de sus



beneficiarios. En caso de persistir su negativa de recibirlas, no siendo retiradas las mismas desde su íntegro depósito, y luego de poner ésta situación en conocimiento de los beneficiarios, deberán ser destinadas a la Oficina de Atención a las Víctimas de Delitos, dependiente de la Cortes Suprema de Justicia Provincial. III.- IMPONER expresamente al beneficiario, las obligaciones que asume y las consecuencias de su incumplimiento (Art. 76 ter., párrafo 4° del C.P.). IV.- SUSPENDER por el término impuesto, el curso de la prescripción de la acción penal en el presente legajo (Art. 76 ter segundo párrafo C.P.). V.- DEJAR EXPEDITA LA VÍA CIVIL para las partes pertinentes. VI.- FIRME LA PRESENTE por intermedio de la Oficina de Gestión de Audiencias (OGA) practíquese y compute correspondiente y dese cumplimiento con las previsiones de los arts. 340 y 341 del CPPT. VII.- FIRME LA PRESENTE por intermedio de la Oficina de Gestión de Audiencias (O.G.A.), líbrense las comunicaciones a los registros correspondientes (art.335 del CPPT). VIII.- FIRME LA PRESENTE póngase por intermedio de la OGA en conocimiento de la Sra. Jueza de Ejecución de Sentencias (art.334 inc.3, y 342 del CPPT). IX.- QUEDAN DEBIDAMENTE NOTIFICADAS todas la partes presentes conforme art.131 parte final del CPPT, con lo que se da por finalizada la audiencia. **2) - Fecha en que la misma quedó firme: 29/04/2021. 3) Fecha de cumplimiento de la Suspensión de Juicio a Prueba: VEINTINUEVE DE ABRIL DEL AÑO DOS MIL VEINTITRES (29/04/2023).** Oficina Administrativa (OGA), **Concepción**, 29 de abril de 2021.-" **QUEDA UD. DEBIDAMENTE NOTIFICADO.** VMESB

M.E. N° Recibido Hoy
Para su cumplimiento pase al Oficial Notificador. Sr:

Secretario Jefe

A horas del día de
20.....
Se dejó cedula en el público despacho de
y se devolvió el original a Secretaría de origen.-

Oficial Notificador

Legajo: C-030583/2020-J1

Id Audiencia: 30534

Descripción: **ACTA DE AUDIENCIA - OGA**

PODER JUDICIAL DE TUCUMÁN
OFICINA DE GESTIÓN DE AUDIENCIAS.

Acta de Audiencia

#1CSRF

Datos del Legajo:

Legajo: C-030583/2020-J1

Carátula: SANTAMARINA FRANCISCO ALBERTO s/ HOMICIDIO
CULPOSO - VICT.: LOBO NICOLAS ANDRES, GUTIERREZ, SILVANA AZUCENA

#2CSRF

Datos de la Audiencia:

Tipo de audiencia: Audiencia Ejecución: Sobreseimiento por
cumplimiento de probation

Fecha: 28/09/2023

Sala: Sala Virtual Concepción 12 (Zoom 90)

Centro Judicial: Centro Judicial Concepción

Juez interviniente: Dra. Alicia Merched

#3CSRF

Datos del/los Imputado/s:

Imputado: SANTAMARINA, FRANCISCO ALBERTO

D.N.I. N°: 22556202

Domicilio real: LUIS VERNET 230 CONCEPCION

Comparece: Si

#4CSRF

Datos de la/las Victimas:

Víctima: LOBO, NICOLAS ANDRES

D.N.I. N°: 36929204

Domicilio real: RUTA 308 KM8 LA PUERTA J.B. ALBERDI

Comparece: Fallecido

Víctima: GUTIERREZ, SILVANA AZUCENA
D.N.I. Nº: 35547787
Domicilio real: M A LOTE 2 B AMPLIACION J.B. ALBERDI
Comparece: No

#6CSRF

Datos de la Defensa:

Tipo de Defensor: Particular
Defensor: Dr. ROMERO, MARCELO ALEJANDRO
E-mail: marceloalejandror@hotmail.com.ar
Teléfono: 425454

#7CSRF

Datos de la Fiscalía:

Unidad Fiscal: Oficina de Ejecución
Auxiliar Fiscal: Dra. Layla Olas
Domicilio constituido: SU DESPACHO

#7CSRF

Datos de la Querella:

Tipo de Defensor: Particular
Abogado: Dr. ARENA, JUAN SALVADOR
E-mail: juanarena1765@hotmail.com
Teléfono: 3814240477

Tipo de Defensor: Particular
Abogado: Dr. MARTIN ARENA, EDGARDO ARIEL
E-mail: edgardo_martin@hotmail.com.ar
Teléfono: 03863461776

Tipo de Defensor: Particular
Abogado: Dr. DIAZ AUGIER, LUIS MARIA
E-mail: ldiazaugier@hotmail.com
Teléfono: 03865471996

#10CSRF

Pretensiones MPF:

[**Taggeo aprox. 09:40 de Videograbación**]

Acredita. Acompaña el pedido realizado por el Dr. Romero. Fundamenta.

[**Taggeo aprox. 14:49 de Videograbación**]

Manifiesta que el Dr. Saracho en la resolución resolvió en el punto II que en el caso de persistir con la negativa deberá ser destinada a la oficina de atención a las víctimas del delito dependiente de la Corte Suprema de Justicia de Tucumán.

#11CSRF

Pretensiones de la Defensa:

[**Taggeo aprox. 00:45 de Videograbación**]

Acredita. Manifiesta que, se solicito esta audiencia en virtud del Art. 251 inc. 8 en cuanto a los criterios de oportunidad de los Arts. 28, 31 y 33 ya que una vez solicitada la suspensión de juicio a prueba en audiencia del 29 de abril de 2021, el imputado de autos se comprometió a realizar las reglas de conductas. Detalla las reglas. Cumplidos los extremos, y acreditado el cumplimiento de las reglas de conducta, solicita el **SOBRESEIMIENTO** del imputado.

#14CSRF

Intervención del Imputado:

[**Taggeo aprox. 02:51 de Videograbación**]

Acredita datos personales. Respecto de la pregunta de S.S. manifiesta comprender lo que solicita su defensa.

#11CSRF

Intervención de la Querella (Dr. Arena Martin en representación de la victima Gutiérrez):

[**Taggeo aprox. 03:33 de Videograbación**]

Acredita. Realiza una aclaración respecto de la reparación económica dispuesta a favor de Silvana Gutiérrez. No realiza oposición respecto del sobreseimiento. Fundamenta.

[**Taggeo aprox. 13:00 de Videograbación**] Deja

aclarado que desde que el Sr. Santamarina hizo el ofrecimiento económico la Sra. Gutiérrez hizo la negativa al no recibir la reparación económica. Amplia. Manifiesta que en la resolución se encuentra donde deberá ser derivada dicha reparación en caso de negativa.

#15CSRF

Intervención del Querellante Lobo:

[**Taggeo aprox. 07:31 de Videograbación**]

Acredita datos personales Lobo Cirilo.

#15CSRF

Intervención de la Querellante Ponce:

[**Taggeo aprox. 07:38 de Videograbación**]

Acredita datos personales Ponce Estela.

#17CSRF

Observaciones:

RESOLUCIÓN JURISDICCIONAL :

#18CSRF

CONSIDERANDO:

[Taggeo aprox. desde 15:26 hasta 19:10 de Videograbación]

#19CSRF

RESUELVE:

I.- SOBRESEER al SR. SANTAMARINA FRANCISCO ALBERTO, DNI. Nº

22.556.202, atento a lo considerado y lo expresamente dispuesto por los Arts. 76 ter, 59 inc. 7 del C.P.N. y Art. 251 inc. 5, 35 inc. 5, 17, 35 del C.P.P.T.

II.- ORDENAR QUE OGA, Oficina de Gestión de Audiencias, realice todas las comunicaciones pertinentes para el asentamiento en las diferentes reparticiones del presente sobreseimiento, a la mayor brevedad.

III.- ORDENAR que por intermedio de la Oficina de Control de reglas de conductas del Juzgado de Ejecución en lo Penal del Centro Judicial Concepción, se realice el depósito de la suma correspondiente al resarcimiento económico de la Sra. Gutiérrez Silvana Azucena a la Oficina de Atención a la Víctima dependiente de la Corte Suprema de Justicia de Tucumán, quedando en este acto debidamente notificadas todas las partes presentes.

#20CSRF

Datos complementarios a consignar por OGA:

Hora de inicio programada: 11:00

Hora real de inicio : 11:09:04

Hora finalización: 11:28:34

Registro de audio: Videograbación Zoom 90

Personal de acta: Quinteros Noelia Judit

Número de registro digital:

30534

#21CSRF